

# СОЦИЈАЛНА ЗАШТИТА

## SOCIAL WELFARE

### 2004 - 2009



Босна и Херцеговина  
Bosnia and Herzegovina



Агенција за статистику  
Босне и Херцеговине  
Agency for Statistics of  
Bosnia and Herzegovina

Сарајево, децембар 2010. / December 2010

<b>Издаје:</b> Publisher:	<b>Агенција за статистику Босне и Херцеговине, Сарајево, Зелених беретки 26, Босна и Херцеговина</b> Agency for Statistics of Bosnia and Herzegovina, Sarajevo, Zelenih beretki 26, Bosnia and Herzegovina
<b>Одговара:</b> Person responsible:	<b>Зденко Милиновић, директор</b> Person responsible: Mr. Zdenko Milinović, Director
<b>Податке припремила:</b> Data prepared by:	<b>Аида Ескић-Пихњак</b> Ms. Aida Eskić-Pihljak
<b>Израда табела и графикана:</b> Tables and graphs prepared by:	<b>Аида Ескић-Пихњак</b> Ms. Aida Eskić-Pihljak
<b>Дизајн и прелом:</b> Design and pre-press:	<b>Лејла Ракић</b> Ms. Lejla Rakić
<b>Лектура:</b> Proofread by:	<b>Амра Капетановић</b> Ms. Amra Kapetanović
<b>Штампа:</b> Printed by:	<b>„Штампарија Avery“, Сарајево</b> „Printing House Avery“, Sarajevo

**Молимо кориснике Билтена да приликом употребе података обавезно наведу извор**  
*Users are kindly requested to state the source*

<b>Предговор</b> <i>Foreword</i>	<b>6</b>
<b>Методолошка објашњења</b> <i>Notes on methodology</i>	<b>7</b>
<b>I Корисници, облици, мјере и услуге социјалне заштите</b> <i>Beneficiaries, forms, measures and services of social welfare</i>	<b>15</b>
<b>1. Број центара за социјални рад у БиХ</b> <i>Number of social welfare centres in BiH</i>	<b>16</b>
<b>2. Обрађени случајеви – интервенције у центрима за социјални рад</b> <i>Treatments rendered in social welfare centres</i>	<b>16</b>
<b>3. Запослени у центрима за социјални рад</b> <i>Employees in the social welfare centres</i>	<b>17</b>
<b>Графикон 1 - Запослени у центрима за социјални рад у 2009. години</b> <i>Graph 1 - Employees in the social welfare centres in 2009</i>	<b>17</b>
<b>Малољетни корисници социјалне заштите</b> <i>Minor beneficiaries of social welfare</i>	<b>18</b>
<b>4 . Корисници према категоријама и полу</b> <i>Beneficiaries by categories and sex</i>	<b>18</b>
<b>Графикон 2 – Малољетни корисници социјалне заштите према полу</b> <i>Graph 2 - Minor beneficiaries of social welfare by sex</i>	<b>22</b>
<b>Графикон 3 – Малољетни корисници социјалне заштите према групама категорија и полу у 2009. години</b> <i>Graph 3 - Minor beneficiaries of social welfare by type of category and sex in 2009</i>	<b>22</b>
<b>5. Малољетни корисници према категоријама, полу и старосним групама у 2009. години</b> <i>Minor beneficiaries by category, sex and age in 2009</i>	<b>23</b>
<b>Пунољетни корисници социјалне заштите</b> <i>Adult beneficiaries of social welfare</i>	<b>26</b>
<b>6. Корисници према категоријама и полу</b> <i>Beneficiaries by categories and sex</i>	<b>26</b>
<b>Графикон 4 - Пунољетни корисници социјалне заштите према полу</b> <i>Graph 4 - Adult beneficiaries of social welfare by sex</i>	<b>30</b>
<b>Графикон 5 - Пунољетни корисници социјалне заштите према групама категорија и полу у 2009. години</b> <i>Graph 5 - Adult beneficiaries of social welfare by type of category and sex in 2009</i>	<b>30</b>

<b>7. Пунољетни корисници према категоријама, полу и старосним групама у 2009. години</b>	<b>31</b>
<i>Adult beneficiaries by category, sex and age in 2009</i>	
<b>8. Облици и услуге социјалне заштите - малољетни корисници</b>	<b>34</b>
<i>Forms and services of social welfare - minor beneficiares</i>	
<b>9. Облици и услуге социјалне заштите - пунољетни корисници</b>	<b>37</b>
<i>Forms and services of social welfare - adult beneficiares</i>	
<b>II Установе социјалне заштите</b>	<b>39</b>
<i>Social welfare institutions</i>	
<b>Домови за дјецу и омладину без родитељског старања</b>	<b>40</b>
<i>Institutions for children and adolescents without parental care</i>	
<b>10. Корисници према полу и старости</b>	<b>40</b>
<i>Residents by sex and age</i>	
<b>11. Корисници према родитељима</b>	<b>41</b>
<i>Residents by parents</i>	
<b>12. Структура корисника према родитељима</b>	<b>41</b>
<i>Structure of residents by parents</i>	
<b>Графикон 6 - Структура корисника домова за дјецу и омладину према родитељима у 2009. години</b>	<b>41</b>
<i>Graph 6 - Structure of residents in institutions for children and adolescents in 2009</i>	
<b>Графикон 7 - Корисници домова за дјецу и омладину без родитељског старања према полу</b>	<b>42</b>
<i>Graph 7 - Residents of institutions for children and adolescents without parental care by sex</i>	
<b>Графикон 8 - Корисници домова за дјецу и омладину без родитељског старања према старости у 2009. години</b>	<b>42</b>
<i>Graph 8 - Residents of institutions for children and adolescents without parental care by age in 2009</i>	
<b>13. Корисници према школовању</b>	<b>43</b>
<i>Residents by education</i>	
<b>14. Корисници према плаћању боравка у дому</b>	<b>43</b>
<i>Residents by payment</i>	
<b>15. Запослени у домовима за дјецу и омладину без родитељског старања</b>	<b>44</b>
<i>Employees in institutions for children and adolescents without parental care</i>	
<b>Графикон 9 - Запослени у домовима за дјецу и омладину без родитељског старања у 2009. години</b>	<b>44</b>
<i>Graph 9 - Employees in institutions for children and adolescents without parental care in 2009</i>	
<b>Установе социјалне заштите за инвалидну дјецу и омладину ометену у психичком и физичком развоју</b>	<b>45</b>
<i>Social welfare institutions for physically and mentally handicapped children and adolescents</i>	

<b>16. Корисници према полу и старости</b>	<b>45</b>
<i>Residents by sex and age</i>	
<b>17. Корисници према полу и родитељима</b>	<b>46</b>
<i>Residents by sex and parents</i>	
<b>Графикон 10 - Корисници према родитељима у 2009. години</b>	<b>46</b>
<i>Graph 10 - Residents by parents in 2009</i>	
<b>18. Корисници према похађању школе</b>	<b>47</b>
<i>Residents by school attendance</i>	
<b>19. Корисници према плаћању боравка</b>	<b>47</b>
<i>Residents by payment</i>	
<b>20. Запослени у установама за инвалидну дјецу и омладину ометену у психичком и физичком развоју</b>	<b>48</b>
<i>Employees in institutions for physically and mentally handicapped children and adolescents</i>	
<b>Графикон 11 - Запослени у установама за инвалидну дјецу и омладину у 2009. години</b>	<b>48</b>
<i>Graph 11 - Employees in institutions for handicapped children and adolescents in 2008</i>	
<b>Установе социјалне заштите за одрасла инвалидна лица</b>	<b>49</b>
<i>Social welfare institutions for adult handicapped persons</i>	
<b>21. Инвалиди и рехабилитанти према инвалидитету</b>	<b>49</b>
<i>Disabled and persons on rehabilitation by type of handicap</i>	
<b>22. Инвалиди и рехабилитанти према правној основи и разлогу кориштења установе</b>	<b>50</b>
<i>Disabled and persons on rehabilitation by legal base and reason for institutionalisation</i>	
<b>Установе социјалне заштите за одрасла лица</b>	<b>51</b>
<i>Social welfare institutions for adult persons</i>	
<b>23. Корисници према старости</b>	<b>51</b>
<i>Residents by age</i>	
<b>24. Корисници према плаћању боравка у дому</b>	<b>51</b>
<i>Residents by payment</i>	
<b>25. Корисници према разлогу смјештаја</b>	<b>52</b>
<i>Residents by reason for institutionalisation</i>	
<b>Графикон 12 - Корисници установа социјалне заштите за одрасла лица према старости у 2009. години</b>	<b>53</b>
<i>Graph 12 - Residents of social welfare institutions for adult persons by age in 2009</i>	
<b>Графикон 13 - Корисници установа социјалне заштите за одрасла лица према разлогу смјештаја у 2009. години</b>	<b>53</b>
<i>Graph 13 - Residents of social welfare institutions for adult persons by reason of institutionalisation in 2009</i>	

# ПРЕДГОВОР

## FOREWORD

Агенција за статистику БиХ објављује билтен „Социјална заштита у БиХ“ као редовну годишњу публикацију. Подаци дати у овом Билтену су резултат агрегирања података ентитетских завода за статистику Федерације БиХ и Републике Српске, те Брчко Дистрикта БиХ.

У билтену „Социјална заштита у БиХ“ Агенција за статистику БиХ објављује податке о корисницима свих облика, мјера и услуга социјалне заштите, али и податке о установама социјалне заштите и запосленим у тим установама, у периоду 2004-2009. Подаци су разврстани према старости корисника, степену угрожености, врсти социјалних потреба и установама за пружање социјалне заштите.

Агенција за статистику БиХ ће бити захвална на свим примједбама и сугестијама које ће допринијети побољшању слиједећег билтена.

Зденко Милиновић  
Директор  
Агенција за статистику БиХ

*Agency for Statistics of BiH publishes a Bulletin “Social welfare in BiH” as a regular annual publication. This Bulletin is a result of aggregation of data from entities statistical offices of Federation of BiH and Republic of Srpska and District Brcko BiH.*

*In Bulletin “Social welfare in BiH” Agency for Statistics publishes data on beneficiaries of all forms, measures and services of social welfare as well as data on social welfare institutions and employees of this institutions for the period 2004-2009. Data are given by the age of beneficiaries, extent of disadvantage as well as by kind of social needs and social welfare institutions.*

*Agency for Statistics BiH will appreciate any suggestions and comments that could improve our next Bulletin.*

Mr Zdenko Milinović  
Director  
Agency for Statistics of BiH

# МЕТОДОЛОШКА ОБЈАШЊЕЊА

## NOTES ON METHODOLOGY

### Извори података

Подаци о малољетним и пунољетним корисницима социјалне заштите и provedеним облицима, мјерама и услугама социјалне заштите су резултат агрегирања података упоредивих годишњих истраживања која проводе ентитетски заводи за статистику и Брчко Дистрикт БиХ.

### Обухват података

Подаци о корисницима и облицима социјалне заштите, као и о установама социјалне заштите, односе се на календарску годину.

### ДЕФИНИЦИЈЕ

#### КОРИСНИЦИ СОЦИЈАЛНЕ ЗАШТИТЕ

Корисником социјалне заштите сматра се свако лице које је у току извјештајне године једном или више пута користило одређене облике и мјере социјалне заштите и услуге социјалног рада.

Корисници су разврстани у двије основне узрасне групе - малољетни и пунољетни корисници.

#### МАЛОЉЕТНИ КОРИСНИЦИ

##### Малољетници угрожени породичном ситуацијом

**Без оба родитеља** - дјеца и омладина чија су оба родитеља умрла.

**Непознатих родитеља** – дјеца и омладина родитеља чији се идентитет не може утврдити (нахочад).

**Напуштени од родитеља** – дјеца и омладина чији су родитељи познати и из познатог боравишта, али су дјецу напустили и одбијају да се о њима старају, као и дјеца познатих родитеља из непознатог боравишта и остали случајеви напуштања дјеце од стране родитеља.

**Дјеца родитеља спријечених да врше родитељску дужност** услјед издржавања казне, дужег лијечења у стационару, тешког хроничног обољења, привременог рада у иностранству, лишавања пословне способности и сл.

### Source of data

Data on minor and adult beneficiaries of social welfare, and implemented forms, measures and services of social welfare are result of aggregating data from comparable annual survey which are conducted by Entity's Statistical Offices and Bureau of District Brcko.

### Data coverage

Data on beneficiaries and forms of social welfare, as well as data on social welfare institutions refer to a calendar year.

### DEFINITIONS

#### SOCIAL WELFARE BENEFICIARIES

Social welfare beneficiary is every person who has used certain forms and measures of social welfare and social work services, once or several times during the reference year.

Beneficiaries are classified into two basic age groups – minor and adult beneficiaries.

#### MINOR BENEFICIARIES

##### Minor beneficiaries disadvantaged by family situation

**Without both parents** – children and youth with both parents dead.

**Of unknown parents** – children and youth of parents whose identity cannot be ascertained (foundlings).

**Abandoned by parents** – children and youth of known parents and residence, abandoned by parents who refuse to take care of them, as well as children of known parents and of unknown residence and other cases of parents abandoning children.

**Children of parents prevented from performing parental duty** due to certain constraints such as imprisonment, prolonged treatment in hospital, severe chronic disease, temporary employment abroad, working incapability, etc.

**Дјеца родитеља лишених родитељских права** – дјеца и омладина чијим је родитељима одлуком суда одузето родитељско право. У ову категорију спадају и случајеви када је само једном од родитеља одузето родитељско право.

**Из материјално угрожених породица** – дјеца и омладина чији родитељи немају ни минималних материјалних и социјалних услова за подизање дјеце, као што су лица без сталног извора прихода, с минималним приходима по члану домаћинства, незапослена лица, лица с неријешеним стамбеним питањима и слично.

**Из породица с поремећеним породичним односима** – дјеца и омладина која живе у породицама у којима постоје конфликтне ситуације између појединих чланова, свађе, грубости, туче, злостављање, одсуство емоционалних веза и трајна неусклађеност односа, асоцијално, патолошко и криминално понашање чланова породице (скитња, криминал, проституција, алкохолизам и дроге, итд.) као и небрига родитеља.

**Разведених или родитеља у бракоразводном спору** – дјеца и омладина чији су родитељи разведени или је бракоразводни спор у току, за које се на захтјев суда утврђује код којег ће родитеља живјети након развода брака, или дјеца за коју је у току регулисање алиментације, виђања другог родитеља и друго.

**Остали малољетници угрожени породичном ситуацијом** – дјеца самохраних родитеља, ванбрачна дјеца, дјеца с неријешеним материјалним, стамбеним и другим питањима.

**Малољетници ометени у физичком и психичком развоју**

**Малољетницима ометеним у физичком развоју** се сматрају дјеца и омладина с оштећењем вида, слуха, с поремећајима у говору и гласу, физички инвалидна, као и лица вишеструко ометена у развоју.

**Малољетницима ометеним у психичком развоју** се сматрају дјеца и омладина која су ометена у психичком развоју, а разврстана су према важећим прописима о разврставању и евиденцији ових лица.

**Children of parents deprived of parental rights - children and youth of parents deprived of parental right by the decision of court.** Cases when only one parent is deprived of parental right are also included in this category.

**Coming from economically disadvantaged families** - children and youth whose parents cannot provide even a minimum financial or social conditions for raising children such as persons without the permanent source of income, persons with minimal income per household member, unemployed persons, persons with housing problems, etc.

**Coming from families with disturbed family relationships** - children and youth from families in which there are conflicts between family members, quarrels, asperities, beating, molesting, absence of emotional relationship and permanent incompatibility of relations, asocial, pathological and criminal behaviour of family members (vagrancy, crime, prostitution, alcohol or drug abuse, etc.) as well as parental indifference and negligence.

**Of divorced parents or parents in divorce procedure** - children and youth of divorced parents or parents in divorce procedure for whom, upon the request of court, the decision must be made on custody, financial support, right to visit a child, etc.

**Other minors with disturbed family relationship** – children of single parents, illegitimate children, children with financial, housing and other problems.

**Physically and mentally handicapped minors**

**Physically handicapped minors** are children and youth with visual and hearing impairments, voice and speech impediments, physical handicaps and multiple disorders.

**Mentally handicapped minors** are children and youth with mental disorders, and are classified by current regulations on registration and classification of such persons.



**Малољетници с поремећајима у понашању и личности**

*С асоцијалним понашањем* – дјеца и омладина склона скитњи, беспосличењу, бјежању од куће, недолжном понашању, проституцији, употреби алкохола, преварама и сл.

*Малољетни преступници испод 14 година* – дјеца и омладина која су извршила прекршај или кривично дјело, а кривично су неодговорна због узраста, као и малољетни наркомани.

*Психички болесна лица* – малољетна лица склона разним психичким обољењима.

**Малољетни корисници у стању различитих социјално - заштитних потреба**

*Без специфичне категорије* – дјеца и омладина која се не могу увести ни у једну од наведених категорија, здравствено необезбијеђена дјеца и омладина, као и дјеца и омладина којима се пружа помоћ у остваривању одређених права.

**ПУНОЉЕТНИ КОРИСНИЦИ**

**Корисници субвенционирања трошкова (станарине, гријања, сахране)**

**Физички и психички ометени**

*Са оштећеним видом* – одрасла слијепа и слабовидна лица.

*Са оштећеним слухом* – одрасла глува и наглува лица.

*Физички инвалидне* – одрасла лица код којих је обољење трајно, због чега им је битно смањена радна способност.

*Ментално заостала лица* – одрасла лица тешко, теже, умјерено и лако ментално заостала.

*Остала инвалидна лица* – одрасла лица с осталим физичким оштећењима, неспособна за рад и необезбјеђена по другом основу, затим одрасли дистрофичари, лица с посљедицама церебралне парализе, лица с више сметњи, лица с поремећајима у понашању и слично.

**Minors with behavioural and personality disorders**

*With asocial behaviour* – children and youth inclined to vagrancy, running from home, indecent behaviour, prostitution, alcohol abuse, frauds, etc.

*Minor offenders under 14 years of age* – children and youth who have committed an offence or a criminal act and are not subject to legal prosecution due to their age as well as minor drug addicts.

*Mentally ill persons* - Minor persons prone to various mental diseases.

**Minor beneficiaries in need of different social and protective services**

*Without specific category* – children and youth who cannot be classified into any of the specific categories, children and youth without health insurance as well as children and youth being rendered assistance in exercising certain rights.

**ADULT BENEFICIARIES**

**Beneficiaries of subventions (for rents, heating, funeral)**

**Physically and mentally disabled**

*With visual disorders* – blind adults and adults with visual impairments.

*With hearing disorders* – deaf adults and adults with hearing impairments.

*Physically disabled* – adults with permanent diseases (incurable and long lasting) which reduced their working capability.

*Mentally disabled* – adult persons with severe, less severe, moderate and mild mental handicaps.

*Other disabled persons* – adults with other physical handicaps, unable to work and unprovided on other basis, adults with muscular dystrophy, persons suffering from cerebral paralysis, persons with multiple disorders, behavioural disorders, etc.

**Са комбинованим сметњама** – лица код којих је медицински утврђена нека од психичких или нервних болести (неуротичари, психотичари, епилептичари) и сл.

**Лица друштвено неприхватљивог понашања** су лица с асоцијалним понашањем (скитња, просјачење, проституција, лица склона вршењу кривичних дјела и прекршаја, употреби алкохола, наркоманија).

**Психички болесна лица** су лица склона разним психичким обољењима.

**Лица која немају довољно прихода за удржавање, материјално необезбијеђена**

**Материјално необезбијеђена лица** су лица која су способна за рад, али немају средстава за живот, нити их по другом основу могу обезбиједити и млађа су од 65 година (мушкарци), односно 60 година (жене).

**Лица неспособна за рад** су лица потпуно и трајно неспособна за рад, без средстава за живот, а млађа су од 65 година (мушкарци), односно 60 година (жене).

**Стара лица без породичног старања** су лица која немају дјеце ни других ближих сродника који су дужни да се о њима старају, као и лица без средстава за живот (без имовине, или било каквих других редовних прихода), као и лица које поседују имање, али због старости или слабости нису у могућности да исто обрађују и обезбиједе средства за живот.

**Хронично болесна** су слијепа, психички обољела, физички инвалидна и хронично обољела лица.

**Без специфичне категорије (остали)**

Лица с породичним проблемима, лица у бракоразводном спору и остала лица без специфичне категорије.

## **ОБЛИЦИ, МЈЕРЕ И УСЛУГЕ СОЦИЈАЛНЕ ЗАШТИТЕ**

Под обликом, мјером или услугом подразумијева се сваки случај проведене заштите на основу закона и прописа из ове области од стране центра за социјални рад, или службе социјалне заштите.

**With combined disorders** – persons with the medical diagnosis of certain mental or neurological disease (neurotics, psychotics and epileptics), etc.

**Persons with socially unacceptable behaviour** are persons with asocial behaviour (vagrancy, begging, prostitution, person's inclined criminal acts and offences, alcohol and drug abuse).

**Mentally ill persons** are persons prone to various mental diseases.

**Persons not having a sufficient income to support themselves, financially unprovided**

**Financially unprovided persons** are persons able to work but don't have finances for living or are unable to provide them on other basis and are under 65 years of age (men), or under 60 (women).

**Unable to work** – persons completely and permanently unable to work, without financial resources of living, and are under 65 (men), or 60 (women).

**Old persons without family care** are persons without children or any other close relatives obliged to take care of them as well as persons without resources to provide for a living (without property or any other regular income as well as persons owning a farm but due to old age and weakness are unable to cultivate land and provide for life).

**Chronically ill** are blind, mentally ill, physically handicapped and persons with chronic disease.

**Without specific category (others)**

Persons with family problems, persons in divorcement procedure and other persons without specific category.

## **FORMS, MEASURES AND SERVICES OF SOCIAL WELFARE**

Form, measure or service are considered every case of protection provided by Centre of social welfare or Social welfare service on the basis of legal acts and regulations concerned with this field.

Подаци о облицима, мјерама и услугама односе се на број проведених, односно кориштених облика, мјера и услуга у извјештајном периоду, а не на број лица. Једно, исто лице може се појавити више пута као корисник тј. онолико пута колико је користило неки од облика, мјера и услуга у току извјештајне године. Ако лице више пута користи исти облик, мјеру или услугу биће обухваћено само једном. Ако лице користи више облика, мјера или услуга обухватиће се код сваког облика, односно мјере или услуге.

### **Облици социјалне заштите**

**Старатељство** подразумијева случајеве када се малољетно или пунољетно лице које је лишено пословне способности, ставља под старатељство.

**Усвојење** подразумијева случајеве законског усвојења.

### **Смјештај у установе**

**Предшколске установе** – подразумијева оне случајеве када се трошкови смјештаја и боравка обезбјеђују из средстава социјалне или дјечје заштите.

**Смјештај у установе социјалне заштите** подразумијева смјештај малољетних и пунољетних корисника у одговарајуће установе социјалне заштите: дјечји домови, домови за одојчад и малу дјецу, за дјецу ометену у развоју, за васпитно запуштену дјецу и омладину, домови за старе и изнемогле, за пензионере, као и домови за одрасла инвалидна лица и прихватне станице за малољетна и пунољетна лица.

**Смјештај у другу породицу** подразумијева обезбјеђење становања, исхране, васпитања и бриге у породици у коју се смјештају лица у стању социјалне потребе (дјеца, одрасли, остарјели).

**Смјештај у ученички или студентски дом, смјештај у установу за дјецу без родитељског старања, смјештај у установу за рехабилитацију и заштиту, смјештај у друге установе социјалне заштите, као и смјештај у дом за стара лица** су такођер видови смјештаја у установе у оквиру облика социјалне заштите.

*Data on forms, measures, and services refer to the number of conducted, that is, used forms, measures and services in the reference period, and not to the number of persons. One person can be shown several times as a beneficiary, as much times as it has used some of the forms, measures and services during the reference year. If the same person uses the same form, measure or service more than once, it is covered only once. If a person uses several forms, measures or services, it is covered by each form, measure and service.*

### **Forms of social welfare**

**Guardianship** refers to every case of appointing a guardian to look after the affairs of minor or adult person deprived of working capability.

**Adoption** is considered every case of legal adoption.

### **Placement (assignment) in institution**

**Pre-school institutions** – every case of accommodation expenses being financed from social welfare funds or funds for protection of children.

**Assignment to social welfare institutions** is considered accommodation of minor and adult beneficiaries in appropriate social welfare facilities such as: institutions for infants and young children, children and youth impeded in psychical and physical development, socially maladjusted children and youth, rest or retirement homes, institutions for adult handicapped persons and shelter stations for minors and adults persons.

**Foster care** is considered consigning persons (children, adults, old persons) in need of social protection to a family for dwelling, nourishment, upbringing and care.

**Assignment to pupil and student hostel, assignment to institution for rehabilitation and protection, assignment to other social welfare institutions** as well as an assignment to home for old people are also modes of placement in institutions, in the frame of the forms of social welfare.

## **Мјере социјалне заштите**

Мјере према малољетницима подразумевају ангажирање центра за социјални рад на провођењу васпитних мјера које је суд изрекао, као и мјера које центар подузима на основу сопствене одлуке.

**Упућивање на школовање и оспособљавање** подразумева ангажовање центра за социјални рад око укључивања на редовно школовање малољетних корисника социјалне заштите који су напустили школу или нису били обухваћени редовним школовањем, као и укључивање дјецe и омладине ометене у развоју на специјално образовање.

**Остале мјере** подразумевају случајеве пружања савјета у вези са васпитним и развојним проблемима дјецe, обезбјеђивања љетовања и опоравка из средстава социјалне заштите, регулисања здравствене заштите необезбјеђених лица и сл.

**Помоћ за оспособљавање и привређивање** подразумева заснивање радног односа лица у стању социјалне потребе ангажовањем центра за социјални рад на припреми колектива да прихвати то лице као и рад са лицем у циљу успјешног укључивања у колектив. Овдје се подразумева и заснивање радног односа на одређено вријеме у «кућној» радиности, разним сервисима и сл., као и запошљавање инвалидних лица у заштитним радионицама.

**Помоћ за рехабилитацију** подразумева новчана давања у циљу укључивања на оспособљавање за рад или професионалну рехабилитацију дјецe и омладине ометене у психичком или физичком развоју, као и одраслих инвалидних лица, а на терет средстава центара за социјални рад, односно служби социјалне заштите.

## **Новчане помоћи**

**Стална новчана помоћ** подразумева новчана давања која обезбјеђују центри за социјални рад или општински центри за социјални рад, а која су једини или допунски извор средстава за задовољавање животних потреба лица у стању социјалних потреба.

## **Measures of social welfare**

*Measures concerning minors are considered engagement of social welfare centre in conducting measures of upbringing proclaimed by court as well as measures conducted by centre upon its own decision.*

**Assignment to school and vocational training** refers to the engagement of social welfare centre in including into the process of education minor beneficiaries that have left school or have not been covered by regular education as well as including mentally and physically handicapped children and youth in special education, i.e. vocational training.

**Other measures** are cases of rendering advice about problems in upbringing and development of children, providing summer vacations and rehabilitation financed from social welfare funds, covering health insurance of uninsured persons, etc.

**Assistance in vocational training and employment** is considered engagement of social welfare centre in employment of beneficiary in an enterprise as well as in preparing those persons for new working environment. Here is included employment on temporary basis «at home», various services, etc., as well as employing disabled in protective workshops.

**Allowance for rehabilitation** is money for vocational training or professional rehabilitation of mentally and physically handicapped children and youth and disabled adults, given from funds of social welfare centres or social welfare services.

## **Allowances**

**Permanent allowance** is money provided by social welfare centres or municipal social welfare services, which is the only or supplemental financial resource for persons in need of social welfare.

**Једнократна новчана помоћ** исплаћује се највише два пута годишње за домаћинство и не може износити више од укупно пет износа новчане помоћи утврђене законом, осим у случајевима када је због посебних околности потребно одобрити већи износ о чему одлучује руководилац органа који утврђује ово право.

**Додатак за туђу његу** подразумијева посебан новчани додатак лицима којима је потребна помоћ других лица у задовољавању њихових егзистенцијалних потреба.

#### **Остали облици заштите и услуга**

**Разврставање на бази дијагноза** подразумијева случајеве када надлежни орган изврши разврставање дјецe ометене у психичком и физичком развоју.

**Помоћ у остваривању одређених права** подразумијева случајеве помоћи око регулисања пензије, алиментације и др.

**Помоћ у рјешавању питања дјецe разведених или родитеља у бракоразводном спору** подразумијева давање мишљења и приједлога суду коме треба повјерити дијете на чување и васпитање након развода брака родитеља у случајевима када се родитељи нису споразумјели.

**Њега и друге услуге у стану** подразумијевају пружање здравствене његе у кући теже и тешко хронично болесним, непокретним и другим болесним лицима, без обзира на њихово материјално стање.

**Помоћ у сређивању брачних и породичних односа** по правилу се проводи примјеном метода савјетовања и давања стручних мишљења социо-психолошког, педагошког, правног или другог карактера. Овдје спадају и питања регулисања виђања дјецe са родитељима за вријеме и после развода брака, питања признавања очинства и слично.

**Остале услуге** су стручне експертизе, писани извјештаји, посредовања код других институција у циљу обезбјеђења одговарајуће помоћи, као и помоћи за исхрану, одјећу, обућу, огрјев и сл.

**One-off allowance** is paid twice a year at most for a household. This allowance cannot exceed the amount of five allowances in total determined in law, except for cases requiring greater amount due to special circumstances. The decision on the approval of such payment is made by an executive of the body that determines this right.

**Allowance for care rendered by other person** is a special allowance for persons requiring assistance of other person for satisfying their existential needs.

#### **Other forms of protection and services**

**Classification on the basis of diagnoses** is categorisation of mentally and physically handicapped children done by organization in charge.

**Assistance in exercising certain rights** refers to cases of rendering help for regulating pension, alimentionation, etc.

**Assistance in solving issues concerning children of divorced parents or parents in divorce procedure** is considered giving opinions and suggestions to court about custody of children after divorce in cases when parents have reached no agreement.

**Care and other services rendered in home** refer to rendering health care in home to severely and less severely chronically diseased, immobile and otherwise diseased persons, irrespective of their financial condition.

**Assistance in normalizing marriage and family relationship** is done, regularly, through advisory methods and giving professional opinions of social, psychological, pedagogical, legal or other character. Here are included issues about parent's rights to visit children during and after the divorce, child recognition, and the like.

**Other services** are professional expertise, written reports and mediation at other institution in order to provide appropriate help as well as assistance in providing food, clothes, footwear, fuel, etc.

## УСТАНОВЕ СОЦИЈАЛНЕ ЗАШТИТЕ

**Домови за дјецу и омладину без родитељског старања** обезбјеђују привремено или трајно збрињавање, исхрану, здравствену заштиту, васпитање, образовање и трајно оспособљавање дјеце и омладине којој је потребан овакав облик заштите.

**Установе социјалне заштите за инвалидну дјецу и омладину ометену у развоју** обезбјеђују у зависности од врсте и степена оштећења, привремени или трајни смјештај, његу, одгајање, образовање и оспособљавање за рад под посебним условима.

**Установе социјалне заштите за одрасла инвалидна лица** су предузећа за професионалну рехабилитацију која обезбједе стручно оспособљавање и запошљавање лица с умањеним радним способностима. Запослени у овим предузећима су инвалидна лица која могу радити у предузећу или код куће и рехабилитанти – инвалидна лица које се налазе на оспособљавању или преквалификацији.

**Установе социјалне заштите за одрасла лица** су домови за пензионере и друга одрасла лица и социјално-геријатријски центри који обезбјеђују привремени или трајни смјештај, исхрану, његу и здравствену заштиту одраслим лицима која су без средстава за живот, без породичног старања, ометена у психичком или физичком развоју и услјед тога неспособне за самосталан живот, а и без услова да им се обезбиједи одговарајућа њега и помоћ у сопственој породици.

## SOCIAL WELFARE INSTITUTIONS

**Institutions for children and adolescents without parental care** provide temporary or permanent care, food, health care, upbringing, education and vocational training for children and youth in need of such a form of protection.

**Social welfare institutions for mentally and physically handicapped children and adolescents** provide depending on the type and extent of disability, temporary or permanent accommodation, care, upbringing, education and training for work under special conditions.

**Social welfare institutions for adult disabled persons** are enterprises for professional rehabilitation which provide vocational training and employment of persons with impaired working capability. Employees of such enterprises are handicapped persons able to work in enterprises or at home and persons on rehabilitation – disabled persons attending vocational training or training for new qualification.

**Social welfare institutions for adult persons** are homes for pensioners and other adult persons and social-geriatric centres which provide temporary or permanent accommodation, food, nursing and health care for adult persons without financial resources or family care, mentally or physically disabled and therefore incapable for independent life and without conditions required for help being rendered in their own family.

**КОРИСНИЦИ, ОБЛИЦИ, МЈЕРЕ И УСЛУГЕ  
СОЦИЈАЛНЕ ЗАШТИТЕ**

---

**BENEFICIARIES, FORMS, MEASURES AND  
SERVICES OF SOCIAL WELFARE**

**1. Број центара за социјални рад у БиХ**  
*Number of social welfare centres in BiH*

	ФБиХ	РС	БДБиХ	БиХ
<b>2004.</b>	72	43	-	<b>115</b>
<b>2005.</b>	72	44	-	<b>116</b>
<b>2006.</b>	71	45	-	<b>116</b>
<b>2007.</b>	71	45	-	<b>116</b>
<b>2008.</b>	72	45	-	<b>117</b>
<b>2009.</b>	72	45 <sup>1</sup>	-	<b>117</b>

\* У Брчко Дистрикту БиХ не постоји центар за социјални рад већ само један пододјел у оквиру Одјела за здравство.

\* *Social welfare center doesn't exist in Brcko District, there is only one department for Social welfare within Health Center of Brcko Distrikt.*

<sup>1</sup> У Републици Српској од 2009. године постоји и 10 служби социјалне заштите које дјелују при општинама.

<sup>1</sup> *In Republica Srpska, from 2009 are functioning 10 Social welfare services at Municipalities.*

**2. Обрађени случајеви - интервенције у центрима за социјални рад**  
*Treatments rendered in Social welfare centres*

	Број случајева обрађених у центру <i>Number of cases handled in centre</i>			Број интервенција пружених у центру <i>Number of treatments rendered in centre</i>		
	свега <i>all</i>	мушки <i>males</i>	женски <i>females</i>	свега <i>all</i>	мушки <i>males</i>	женски <i>females</i>
<b>2004.</b>	521.108	281.970	239.138	421.860	256.365	165.495
<b>2005.</b>	484.957	234.855	250.102	444.244	287.956	156.288
<b>2006.</b>	532.666	260.485	272.181	536.177	346.854	189.323
<b>2007.</b>	582.370	293.111	289.259	583.333	305.374	277.959
<b>2008.</b>	596.816	315.945	280.871	665.779	361.740	304.039
<b>2009.</b>	628.297	311.378	316.919	752.628	403.955	348.673

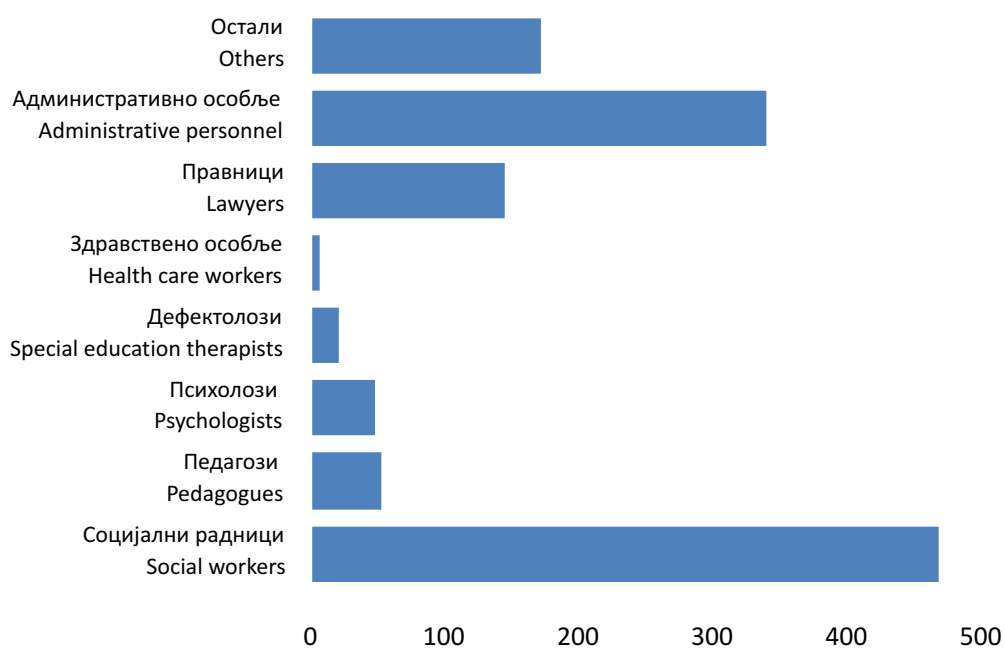


### 3. Запослени у центрима за социјални рад *Employees in the social welfare centres*

	2004.	2005.	2006.	2007.	2008.	2009.	
<b>УКУПНО</b>	<b>1.055</b>	<b>1.067</b>	<b>1.087</b>	<b>1.183</b>	<b>1.248</b>	<b>1.250</b>	<b>TOTAL</b>
мушки	271	285	277	305	326	298	males
женски	784	782	810	878	922	952	females
<b>Социјални радници</b>	<b>390</b>	<b>403</b>	<b>402</b>	<b>437</b>	<b>456</b>	<b>468</b>	<i>Social workers</i>
Педагози	42	45	43	56	48	52	<i>Pedagogues</i>
Психолози	27	29	26	41	55	48	<i>Psychologists</i>
Дефектолози	20	17	25	19	21	21	<i>Special education therapists</i>
Здравствено особље	5	5	7	8	6	6	<i>Health care workers</i>
Правници	106	106	114	131	146	145	<i>Lawyers</i>
Административно особље	321	323	330	338	350	339	<i>Administrative personnel</i>
Остали	144	139	140	153	166	171	<i>Others</i>

**Графикон 1**  
*Graph 1*

#### Запослени у центрима за социјални рад у 2009. години *Employees in the social welfare centres in 2009*



**МАЛОЉЕТНИ КОРИСНИЦИ СОЦИЈАЛНЕ ЗАШТИТЕ**  
*MINOR BENEFICIARIES OF SOCIAL WELFARE*

**4. Корисници према категоријама и полу**  
*Beneficiaries by categories and sex*

Категорија корисника <i>Category of beneficiary</i>		2004.	2005.	2006.	2007.	2008.	2009.	
<b>УКУПНО</b> <i>TOTAL</i>	свега	<b>133.737</b>	<b>144.027</b>	<b>150.851</b>	<b>151.853</b>	<b>162.303</b>	<b>162.648</b>	<i>all</i>
	мушки	72.030	78.004	80.038	80.481	84.521	85.876	<i>males</i>
	женски	61.707	66.023	70.813	71.372	77.782	76.772	<i>females</i>
Угрожени породичном ситуацијом <i>Disadvantaged by family situation</i>	свега	<b>55.298</b>	<b>57.078</b>	<b>60.955</b>	<b>63.153</b>	<b>66.482</b>	<b>70.787</b>	<i>all</i>
	мушки	27.720	28.980	31.630	32.659	33.857	35.925	<i>males</i>
	женски	27.578	28.098	29.325	30.494	32.625	34.862	<i>females</i>
Дјеца без оба родитеља <i>Children without both parents</i>	свега	<b>1.173</b>	<b>1.325</b>	<b>1.312</b>	<b>1.224</b>	<b>1.204</b>	<b>1.024</b>	<i>all</i>
	мушки	596	656	655	586	577	498	<i>males</i>
	женски	577	669	657	638	627	526	<i>females</i>
Дјеца непознатих родитеља <i>Children of unknown parents</i>	свега	<b>119</b>	<b>103</b>	<b>103</b>	<b>88</b>	<b>101</b>	<b>77</b>	<i>all</i>
	мушки	64	58	61	52	52	42	<i>males</i>
	женски	55	45	42	36	49	35	<i>females</i>
Дјеца напуштена од родитеља <i>Children abandoned by parents</i>	свега	<b>902</b>	<b>818</b>	<b>801</b>	<b>792</b>	<b>825</b>	<b>814</b>	<i>all</i>
	мушки	492	410	404	411	432	418	<i>males</i>
	женски	410	408	397	381	393	396	<i>females</i>
Дјеца родитеља спријечених да обављају родитељску дужност <i>Children of parents prevented from performing parental duty</i>	свега	<b>638</b>	<b>682</b>	<b>726</b>	<b>723</b>	<b>849</b>	<b>863</b>	<i>all</i>
	мушки	350	372	401	379	439	447	<i>males</i>
	женски	288	310	325	344	410	416	<i>females</i>
Дјеца родитеља лишених родитељских права <i>Children of parents deprived of parental rights</i>	свега	<b>59</b>	<b>223</b>	<b>61</b>	<b>65</b>	<b>82</b>	<b>89</b>	<i>all</i>
	мушки	35	115	30	34	46	50	<i>males</i>
	женски	24	108	31	31	36	39	<i>females</i>
Дјеца родитеља која немају довољно прихода <i>Children of parents with insufficient income</i>	свега	<b>41.921</b>	<b>42.586</b>	<b>46.318</b>	<b>47.658</b>	<b>49.819</b>	<b>54.155</b>	<i>all</i>
	мушки	20.426	20.952	23.712	24.416	25.043	26.922	<i>males</i>
	женски	21.495	21.634	22.606	23.242	24.776	27.233	<i>females</i>

Категорија корисника <i>Category of beneficiary</i>		2004.	2005.	2006.	2007.	2008.	2009.	
Дјеца родитеља који занемарују или злостављају дјецу <i>Children of parents who neglect or molest children</i>	свега	<b>1.714</b>	<b>1.873</b>	<b>1.913</b>	<b>2.085</b>	<b>2.271</b>	<b>2.118</b>	<i>all</i>
	мушки	896	971	985	1.059	1.094	1.066	<i>males</i>
	женски	818	902	928	1.026	1.177	1.052	<i>females</i>
Дјеца чији је развој ометен породичним приликама <i>Children whose development is hindered by family situation</i>	свега	<b>5.276</b>	<b>5.690</b>	<b>6.172</b>	<b>6.896</b>	<b>7.108</b>	<b>7.595</b>	<i>all</i>
	мушки	2.403	2.779	3.041	3.296	3.295	3.784	<i>males</i>
	женски	2.873	2.911	3.131	3.600	3.813	3.811	<i>females</i>
Васпитно занемарена и запуштена дјеца <i>Socially neglected and maladjusted children</i>	свега	<b>3.496</b>	<b>3.778</b>	<b>3.549</b>	<b>3.622</b>	<b>4.223</b>	<b>4.052</b>	<i>all</i>
	мушки	2.458	2.667	2.341	2.426	2.879	2.698	<i>males</i>
	женски	1.038	1.111	1.208	1.196	1.344	1.354	<i>females</i>
Лица са сметњама у психичком и физичком развоју <i>Mentally and physically handicapped persons</i>	свега	<b>9.017</b>	<b>10.152</b>	<b>11.111</b>	<b>11.793</b>	<b>12.528</b>	<b>13.645</b>	<i>all</i>
	мушки	5.283	6.053	6.206	6.307	6.726	7.390	<i>males</i>
	женски	3.734	4.099	4.905	5.486	5.802	6.255	<i>females</i>
Са оштећењем вида <i>With visual impairment</i>	свега	<b>610</b>	<b>697</b>	<b>767</b>	<b>789</b>	<b>845</b>	<b>837</b>	<i>all</i>
	мушки	317	362	399	421	446	422	<i>males</i>
	женски	293	335	368	368	399	415	<i>females</i>
Са оштећењем слуха <i>With hearing impairment</i>	свега	<b>590</b>	<b>634</b>	<b>708</b>	<b>788</b>	<b>791</b>	<b>779</b>	<i>all</i>
	мушки	327	347	376	409	395	380	<i>males</i>
	женски	263	287	332	379	396	399	<i>females</i>
Са поремећајима у гласу и говору <i>With voice and speech impediments</i>	свега	<b>642</b>	<b>816</b>	<b>809</b>	<b>886</b>	<b>934</b>	<b>925</b>	<i>all</i>
	мушки	381	537	461	472	502	465	<i>males</i>
	ženski	261	279	348	414	432	460	<i>females</i>
Физички инвалидна лица <i>Physically disabled persons</i>	свега	<b>1.278</b>	<b>1.426</b>	<b>1.750</b>	<b>1.948</b>	<b>2.147</b>	<b>2.194</b>	<i>all</i>
	мушки	768	826	1.012	1.014	1.101	1.135	<i>males</i>
	женски	510	600	738	934	1.046	1.059	<i>females</i>
Ментално заостала лица <i>Mentally disabled persons</i>	свега	<b>3.421</b>	<b>3.465</b>	<b>4.182</b>	<b>4.343</b>	<b>4.549</b>	<b>4.596</b>	<i>all</i>
	мушки	1.991	2.056	2.304	2.396	2.485	2.525	<i>males</i>
	женски	1.430	1.409	1.878	1.947	2.064	2.071	<i>females</i>
Са поремећајима у понашању и личности <i>With behavioural and personal breakdown</i>	свега	<b>729</b>	<b>992</b>	<b>1.089</b>	<b>1.196</b>	<b>1.117</b>	<b>1.064</b>	<i>all</i>
	мушки	448	609	626	698	665	673	<i>males</i>
	женски	281	383	463	498	452	391	<i>females</i>
Са комбинованим сметњама <i>With combined handicaps</i>	свега	<b>1.747</b>	<b>2.122</b>	<b>2.545</b>	<b>2.758</b>	<b>2.960</b>	<b>3.250</b>	<i>all</i>
	мушки	1.051	1.316	1.465	1.449	1.629	1.790	<i>males</i>
	женски	696	806	1.080	1.309	1.331	1.460	<i>females</i>

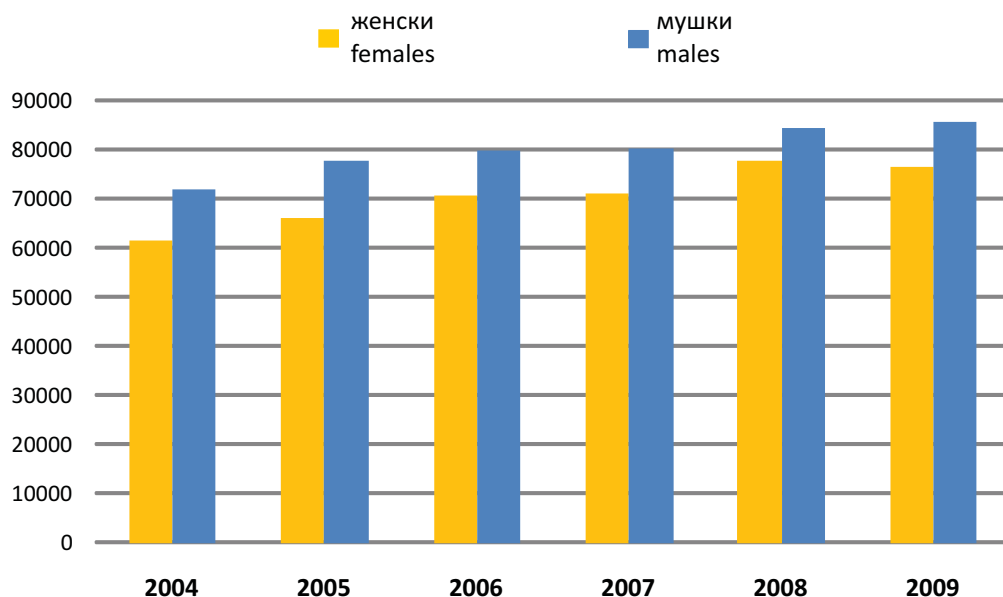
Категорија корисника <i>Category of beneficiary</i>		2004.	2005.	2006.	2007.	2008.	2009.	
Лица друштвено неприхватљивог понашања <i>Persons with social unacceptable behavior</i>	свега	<b>5.301</b>	<b>6.369</b>	<b>6.938</b>	<b>7.002</b>	<b>7.728</b>	<b>7.791</b>	<i>all</i>
	мушки	4.127	4.926	5.276	5.236	5.331	5.879	<i>males</i>
	женски	1.174	1.443	1.662	1.766	2.397	1.912	<i>females</i>
Склоне скитњи <i>Inclined to vagrancy</i>	свега	<b>872</b>	<b>925</b>	<b>1.024</b>	<b>999</b>	<b>1.086</b>	<b>982</b>	<i>all</i>
	мушки	533	615	708	625	642	603	<i>males</i>
	женски	339	310	316	374	444	379	<i>females</i>
Склоне просјачењу <i>Inclined to begging</i>	свега	<b>715</b>	<b>872</b>	<b>1.008</b>	<b>1.024</b>	<b>1.251</b>	<b>1.304</b>	<i>all</i>
	мушки	402	477	536	528	651	635	<i>males</i>
	ženski	313	395	472	496	600	669	<i>females</i>
Склоне проституцији <i>Inclined to prostitution</i>	свега	<b>150</b>	<b>269</b>	<b>197</b>	<b>237</b>	<b>293</b>	<b>189</b>	<i>all</i>
	мушки	25	143	21	74	82	50	<i>males</i>
	женски	125	126	176	163	211	139	<i>females</i>
Склоне вршењу кривичних дјела <i>Inclined to committing criminal acts</i>	свега	<b>2.800</b>	<b>3.555</b>	<b>3.756</b>	<b>3.911</b>	<b>4.296</b>	<b>4.531</b>	<i>all</i>
	мушки	2.556	3.138	3.272	3.387	3.354	4.014	<i>males</i>
	женски	244	417	484	524	942	517	<i>females</i>
Алкохоличари <i>Alcoholics</i>	свега	<b>374</b>	<b>372</b>	<b>505</b>	<b>369</b>	<b>323</b>	<b>342</b>	<i>all</i>
	мушки	297	280	424	303	265	265	<i>males</i>
	женски	77	92	81	66	58	77	<i>females</i>
Наркомани <i>Drug addicts</i>	свега	<b>390</b>	<b>376</b>	<b>448</b>	<b>462</b>	<b>479</b>	<b>443</b>	<i>all</i>
	мушки	314	273	315	319	337	312	<i>males</i>
	женски	76	103	133	143	142	131	<i>females</i>
Психички болесна лица <i>Mentally ill persons</i>	свега	<b>335</b>	<b>328</b>	<b>386</b>	<b>374</b>	<b>389</b>	<b>425</b>	<i>all</i>
	мушки	198	195	228	216	208	221	<i>males</i>
	женски	137	133	158	158	181	204	<i>females</i>
Склона разним психичким обољењима <i>Inclined to different mental diseases</i>	свега	<b>335</b>	<b>328</b>	<b>386</b>	<b>374</b>	<b>389</b>	<b>425</b>	<i>all</i>
	мушки	198	195	228	216	208	221	<i>males</i>
	женски	137	133	158	158	181	204	<i>females</i>
У стању различитих социјално-заштитних потреба <i>Persons in different social and protective needs</i>	свега	<b>56.696</b>	<b>62.104</b>	<b>60.427</b>	<b>61.860</b>	<b>64.311</b>	<b>64.087</b>	<i>all</i>
	мушки	31.690	33.598	31.324	32.215	33.198	33.501	<i>males</i>
	женски	25.006	28.506	29.103	29.645	31.113	30.586	<i>females</i>
Са тешким стамбеним приликама <i>With serious housing problems</i>	свега	<b>5.866</b>	<b>7.252</b>	<b>4.442</b>	<b>5.370</b>	<b>5.434</b>	<b>5.309</b>	<i>all</i>
	мушки	3.009	3.707	2.380	2.511	2.761	2.705	<i>males</i>
	женски	2.857	3.545	2.062	2.859	2.673	2.604	<i>females</i>
Вратила се са издржавања казне <i>Returned from imprisonment</i>	свега	<b>186</b>	<b>19</b>	<b>14</b>	<b>15</b>	<b>12</b>	<b>21</b>	<i>all</i>
	мушки	172	15	13	7	9	16	<i>males</i>
	женски	14	4	1	8	3	5	<i>females</i>

Категорија корисника <i>Category of beneficiary</i>		2004.	2005.	2006.	2007.	2008.	2009.	
<b>Страдали у елементарним непогодама</b> <i>Suffered in natural disasters</i>	<b>свега</b>	<b>150</b>	<b>57</b>	<b>137</b>	<b>90</b>	<b>80</b>	<b>119</b>	<b>all</b>
	мушки	58	30	65	46	52	61	males
	женски	92	27	72	44	28	58	females
<b>Цивилне жртве рата</b> <i>Civil victims of war</i>	<b>свега</b>	<b>664</b>	<b>682</b>	<b>645</b>	<b>613</b>	<b>568</b>	<b>173</b>	<b>all</b>
	мушки	378	351	356	340	298	104	males
	женски	286	331	289	273	270	69	females
<b>Чланови породице цивилних жртава рата</b> <i>Members of family of civil victims of war</i>	<b>свега</b>	<b>668</b>	<b>896</b>	<b>1.962</b>	<b>681</b>	<b>692</b>	<b>702</b>	<b>all</b>
	мушки	343	496	1.098	396	390	366	males
	женски	325	400	864	285	302	336	females
<b>Којима су потребне услуге социјалног рада</b> <i>Who need services of social welfare</i>	<b>свега</b>	<b>49.162</b>	<b>53.198</b>	<b>53.227</b>	<b>55.091</b>	<b>57.525</b>	<b>57.763</b>	<b>all</b>
	мушки	27.730	28.999	27.412	28.915	29.688	30.249	males
	женски	21.432	24.199	25.815	26.176	27.837	27.514	females
<b>Без специфичне категорије (остали)</b> <i>Without specific category (others)</i>	<b>свега</b>	<b>7.090</b>	<b>7.996</b>	<b>11.034</b>	<b>7.672</b>	<b>10.865</b>	<b>5.913</b>	<b>all</b>
	мушки	3.012	4.252	5.374	3.849	5.201	2.960	males
	женски	4.078	3.744	5.660	3.823	5.664	2.953	females

**Графикон 2**

Graph 2

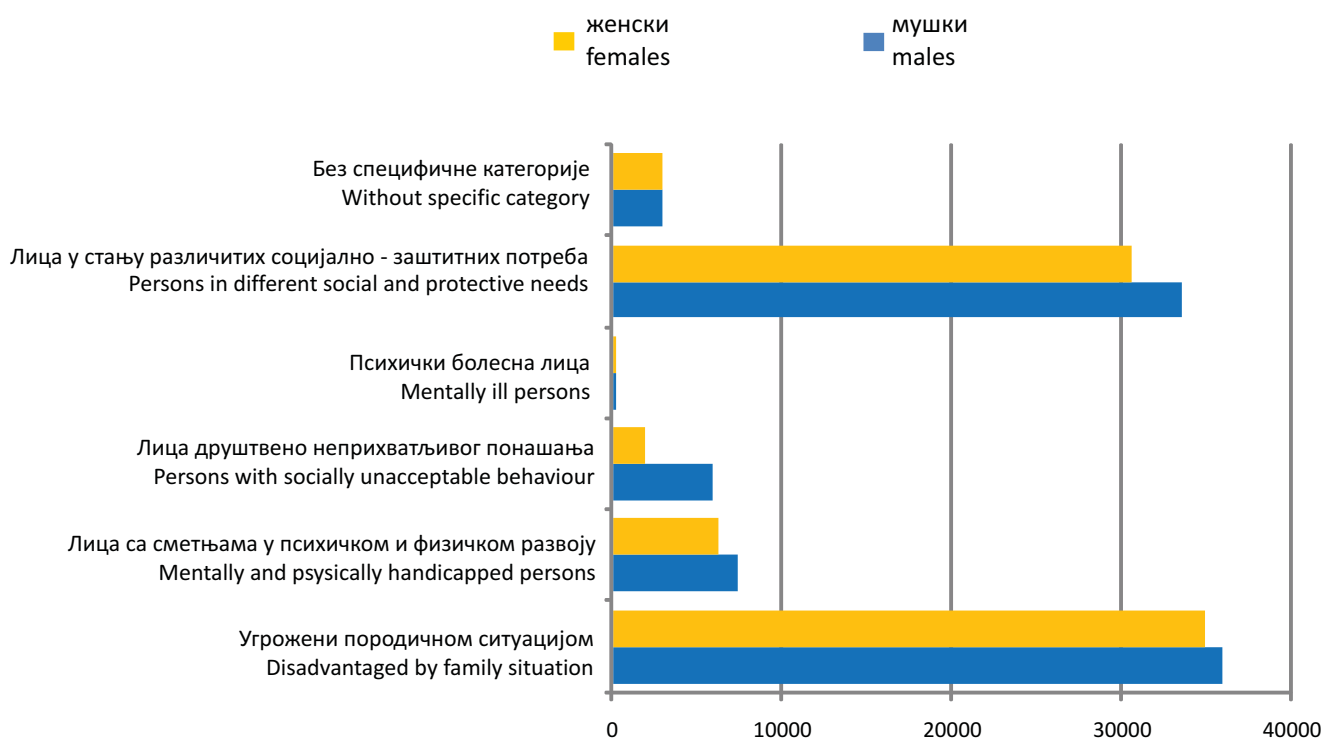
**Малољетни корисници социјалне заштите према полу**  
*Minor beneficiaries of social welfare by sex*



**Графикон 3**

Graph 3

**Малољетни корисници социјалне заштите према групама категорија и полу у 2009. години**  
*Minor beneficiaries of social welfare by type of category and sex in 2009*



**5. Малољетни корисници према категоријама, полу и старосним групама у 2009. години**  
*Minor beneficiaries by category, sex and age in 2009*

Категорија корисника <i>Category of beneficiary</i>		Старост /Age				
		испод 7 година <i>under 7 years</i>	7 - 14	15 - 16	17 - 18	
Угрожени породичном ситуацијом <i>Disadvantaged by family situation</i>	свега	<b>18.869</b>	<b>24.082</b>	<b>16.840</b>	<b>10.996</b>	<b>all</b>
	мушки	9.178	12.060	8.537	6.150	males
	женски	9.691	12.022	8.303	4.846	females
Дјеца без оба родитеља <i>Children without both parents</i>	свега	<b>150</b>	<b>337</b>	<b>282</b>	<b>255</b>	<b>all</b>
	мушки	68	183	125	122	males
	женски	82	154	157	133	females
Дјеца непознатих родитеља <i>Children of unknown parents</i>	свега	<b>26</b>	<b>25</b>	<b>17</b>	<b>9</b>	<b>all</b>
	мушки	15	17	7	3	males
	женски	11	8	10	6	females
Дјеца напуштена од родитеља <i>Children abandoned by parents</i>	свега	<b>161</b>	<b>338</b>	<b>186</b>	<b>129</b>	<b>all</b>
	мушки	83	159	104	72	males
	женски	78	179	82	57	females
Дјеца родитеља спријечених да обављају родитељску дужност <i>Children of parents prevented from performing parental duty</i>	свега	<b>225</b>	<b>321</b>	<b>179</b>	<b>138</b>	<b>all</b>
	мушки	127	165	83	72	males
	женски	98	156	96	66	females
Дјеца родитеља лишених родитељских права <i>Children of parents deprived of parental rights</i>	свега	<b>21</b>	<b>42</b>	<b>15</b>	<b>11</b>	<b>all</b>
	мушки	14	25	8	3	males
	женски	7	17	7	8	females
Дјеца родитеља која немају довољно прихода <i>Children of parents who have not enough income for care</i>	свега	<b>15.488</b>	<b>18.160</b>	<b>12.780</b>	<b>7.727</b>	<b>all</b>
	мушки	7.463	8.996	6.405	4.058	males
	женски	8.025	9.164	6.375	3.669	females
Дјеца родитеља који занемарују или злостављају дјецу <i>Parents neglect or molest children</i>	свега	<b>592</b>	<b>846</b>	<b>471</b>	<b>209</b>	<b>all</b>
	мушки	300	434	230	102	males
	женски	292	412	241	107	females
Дјеца чији је развој ометен породичним приликама <i>Children whose development is hindered by family situation</i>	свега	<b>1.736</b>	<b>2.754</b>	<b>1.781</b>	<b>1.324</b>	<b>all</b>
	мушки	829	1.317	883	755	males
	женски	907	1.437	898	569	females
Васпитно занемарена и запуштена дјеца <i>Socially neglected and maladjusted children</i>	свега	<b>470</b>	<b>1.259</b>	<b>1.129</b>	<b>1.194</b>	<b>all</b>
	мушки	279	764	692	963	males
	женски	191	495	437	231	females
Лица са сметњама у психичком и физичком развоју <i>Mentally and physically handicapped persons</i>	свега	<b>2.502</b>	<b>5.369</b>	<b>2.959</b>	<b>2.017</b>	<b>all</b>
	мушки	1.279	2.849	1.596	1.151	males
	женски	1.223	2.520	1.363	866	females

Категорија корисника <i>Category of beneficiary</i>		Старост /Age				
		испод 7 година <i>under 7 years</i>	7 - 14	15 - 16	17 - 18	
Са оштећењем вида <i>With visual impairment</i>	свега	<b>161</b>	<b>318</b>	<b>213</b>	<b>145</b>	<b>all</b>
	мушки	80	159	108	75	males
	женски	81	159	105	70	females
Са оштећењем слуха <i>With visual impairment</i>	свега	<b>145</b>	<b>299</b>	<b>195</b>	<b>140</b>	<b>all</b>
	мушки	63	152	96	69	males
	женски	82	147	99	71	females
Са поремећајима у гласу и говору <i>With voice and speech impediments</i>	свега	<b>197</b>	<b>376</b>	<b>233</b>	<b>119</b>	<b>all</b>
	мушки	92	198	110	65	males
	женски	105	178	123	54	females
Физички инвалидна лица <i>Physically disabled persons</i>	свега	<b>474</b>	<b>828</b>	<b>545</b>	<b>347</b>	<b>all</b>
	мушки	214	450	269	202	males
	женски	260	378	276	145	females
Ментално заостала лица <i>Mentally disabled persons</i>	свега	<b>731</b>	<b>2.023</b>	<b>1.046</b>	<b>796</b>	<b>all</b>
	мушки	399	1.051	605	470	males
	женски	332	972	441	326	females
Са поремећајима у понашању и личности <i>With behavioural and personal breakdown</i>	свега	<b>75</b>	<b>329</b>	<b>366</b>	<b>294</b>	<b>all</b>
	мушки	44	185	234	210	males
	женски	31	144	132	84	females
Са комбинованим сметњама <i>With combined handicaps</i>	свега	<b>690</b>	<b>1.330</b>	<b>636</b>	<b>417</b>	<b>all</b>
	мушки	369	737	354	236	males
	женски	321	593	282	181	females
Лица друштвено неприхватљивог понашања <i>Persons with social unacceptable behavior</i>	свега	<b>253</b>	<b>1.483</b>	<b>2.866</b>	<b>3.189</b>	<b>all</b>
	мушки	121	1.011	2.127	2.620	males
	женски	132	472	739	569	females
Склона скитњи <i>Inclined to vagrancy</i>	свега	<b>37</b>	<b>327</b>	<b>402</b>	<b>216</b>	<b>all</b>
	мушки	26	220	224	133	males
	женски	11	107	178	83	females
Склона просјачењу <i>Inclined to begging</i>	свега	<b>192</b>	<b>503</b>	<b>356</b>	<b>253</b>	<b>all</b>
	мушки	75	257	179	124	males
	женски	117	246	177	129	females
Склона проституцији <i>Inclined to prostitution</i>	свега	<b>1</b>	<b>14</b>	<b>83</b>	<b>91</b>	<b>all</b>
	мушки	1	4	17	28	males
	женски	0	10	66	63	females
Склона вршењу кривичних дјела <i>Inclined to committing criminal acts</i>	свега	<b>21</b>	<b>568</b>	<b>1.768</b>	<b>2.174</b>	<b>all</b>
	мушки	18	488	1.520	1.988	males
	женски	3	80	248	186	females



Категорија корисника <i>Category of beneficiary</i>		Старост /Age				
		испод 7 година <i>under 7 years</i>	7 - 14	15 - 16	17 - 18	
Алкохоличари <i>Alcoholics</i>	свега	2	38	100	202	<i>all</i>
	мушки	1	29	74	161	<i>males</i>
	женски	1	9	26	41	<i>females</i>
Наркомани <i>Drug addicts</i>	свега	0	33	157	253	<i>all</i>
	мушки	0	13	113	186	<i>males</i>
	женски	0	20	44	67	<i>females</i>
Психички болесна лица <i>Mentally ill persons</i>	свега	24	71	118	212	<i>all</i>
	мушки	12	31	57	121	<i>males</i>
	женски	12	40	61	91	<i>females</i>
Склона разним психичким обољењима <i>Inclined to different mental diseases</i>	свега	24	71	118	212	<i>all</i>
	мушки	12	31	57	121	<i>males</i>
	женски	12	40	61	91	<i>females</i>
У стању различитих социјално- заштитних потреба <i>Persons in different social and protective needs</i>	свега	11.544	18.057	17.430	17.056	<i>all</i>
	мушки	6.081	9.180	9.108	9.114	<i>males</i>
	женски	5.463	8.877	8.322	7.942	<i>females</i>
Са тешким стамбеним приликама <i>With serious housing problems</i>	свега	1.098	1.520	1.425	1.266	<i>all</i>
	мушки	517	784	726	678	<i>males</i>
	женски	581	736	699	588	<i>females</i>
Вратила се са издржавања казне <i>Returned from imprisonment</i>	свега	0	0	1	20	<i>all</i>
	мушки	0	0	0	15	<i>males</i>
	женски	0	0	1	5	<i>females</i>
Страдала у елементарним непогодама <i>Suffered in natural disasters</i>	свега	24	26	33	36	<i>all</i>
	мушки	16	13	16	16	<i>males</i>
	женски	8	13	17	20	<i>females</i>
Цивилне жртве рата <i>Civil victims of war</i>	свега	19	40	54	60	<i>all</i>
	мушки	12	24	33	35	<i>males</i>
	ženski	7	16	21	25	<i>females</i>
Чланови породице цивилних жртава рата <i>Members of family of civil victims of war</i>	свега	109	192	199	202	<i>all</i>
	мушки	58	91	102	115	<i>males</i>
	женски	51	101	97	87	<i>females</i>
Којима су потребне услуге социјалног рада <i>Who need services of social welfare</i>	свега	10.294	16.279	15.718	15.472	<i>all</i>
	мушки	5.478	8.286	8.230	8.255	<i>males</i>
	женски	4.816	7.993	7.488	7.217	<i>females</i>
Без специфичне категирије (остали) <i>Without specific category (others)</i>	свега	1.648	2.432	783	1.050	<i>all</i>
	мушки	773	1.215	374	598	<i>males</i>
	женски	875	1.217	409	452	<i>females</i>

**ПУНОЉЕТНИ КОРИСНИЦИ СОЦИЈАЛНЕ ЗАШТИТЕ**  
*ADULT BENEFICIARIES OF SOCIAL WELFARE*

**6. Корисници према категоријама и полу**  
*Beneficiaries by category and sex*

Категорија корисника <i>Category of beneficiary</i>		2004.	2005.	2006.	2007.	2008.	2009.	
<b>УКУПНО</b> <i>TOTAL</i>	свега	<b>480.366</b>	<b>453.808</b>	<b>469.012</b>	<b>473.357</b>	<b>489.169</b>	<b>483.590</b>	<b>all</b>
	мушки	217.203	219.265	225.587	224.955	240.085	228.684	<i>males</i>
	женски	263.163	234.543	243.425	248.402	249.084	254.906	<i>females</i>
<b>Корисници субвенционираних трошкова</b> <i>Beneficiaries of subventions</i>	свега	<b>27.869</b>	<b>24.314</b>	<b>22.624</b>	<b>15.691</b>	<b>23.059</b>	<b>25.801</b>	<b>all</b>
	мушки	9.645	13.271	13.038	7.983	10.192	12.110	<i>males</i>
	женски	18.224	11.043	9.586	7.708	12.867	13.691	<i>females</i>
<b>Субвенционарани трошкови станарине, гријања, сахране</b> <i>Subventions for rents, heating, funeral</i>	свега	<b>27.869</b>	<b>24.314</b>	<b>22.624</b>	<b>15.691</b>	<b>23.059</b>	<b>25.801</b>	<b>all</b>
	мушки	9.645	13.271	13.038	7.983	10.192	12.110	<i>males</i>
	женски	18.224	11.043	9.586	7.708	12.867	13.691	<i>females</i>
<b>Лица са сметњама у психичком и физичком развоју</b> <i>Mentally and psysically handicapped persons</i>	свега	<b>22.544</b>	<b>23.980</b>	<b>30.514</b>	<b>37.917</b>	<b>42.365</b>	<b>40.128</b>	<b>all</b>
	мушки	12.236	12.826	16.172	19.544	20.834	20.998	<i>males</i>
	женски	10.308	11.154	14.342	18.373	21.531	19.130	<i>females</i>
<b>Са оштећењем вида</b> <i>With visual impairment</i>	свега	<b>2.704</b>	<b>2.789</b>	<b>3.151</b>	<b>3.688</b>	<b>4.031</b>	<b>4.009</b>	<b>all</b>
	мушки	1.434	1.490	1.595	1.871	2.015	2.108	<i>males</i>
	женски	1.270	1.299	1.556	1.817	2.016	1.901	<i>females</i>
<b>Са оштећењем слуха</b> <i>With hearing impairment</i>	свега	<b>2.011</b>	<b>2.124</b>	<b>2.569</b>	<b>2.894</b>	<b>2.999</b>	<b>2.858</b>	<b>all</b>
	мушки	1.107	1.190	1.299	1.518	1.540	1.516	<i>males</i>
	женски	904	934	1.270	1.376	1.459	1.342	<i>females</i>
<b>Са поремећајима у гласу и говору</b> <i>With voice and speech impediments</i>	свега	<b>864</b>	<b>850</b>	<b>991</b>	<b>1.295</b>	<b>1.251</b>	<b>1.025</b>	<b>all</b>
	мушки	439	461	538	690	652	569	<i>males</i>
	женски	425	389	453	605	599	456	<i>females</i>
<b>Физички инвалидна лица</b> <i>Psysically disabled persons</i>	свега	<b>5.200</b>	<b>6.422</b>	<b>9.492</b>	<b>13.382</b>	<b>16.630</b>	<b>15.178</b>	<b>all</b>
	мушки	2.846	3.447	4.943	6.459	7.762	7.661	<i>males</i>
	женски	2.354	2.975	4.549	6.923	8.868	7.517	<i>females</i>
<b>Ментално недовољно развијена лица</b> <i>Mentally disabled persons</i>	свега	<b>8.359</b>	<b>8.001</b>	<b>9.699</b>	<b>11.107</b>	<b>10.950</b>	<b>9.900</b>	<b>all</b>
	мушки	4.591	4.183	5.326	6.116	5.854	5.411	<i>males</i>
	женски	3.768	3.818	4.373	4.991	5.096	4.489	<i>females</i>
<b>Са поремећајима у понашању и личности</b> <i>With behavioural and personality disorders</i>	свега	<b>1.396</b>	<b>1.432</b>	<b>1.453</b>	<b>1.510</b>	<b>1.725</b>	<b>1.694</b>	<b>all</b>
	мушки	887	857	875	864	1.018	921	<i>males</i>
	женски	509	575	578	646	707	773	<i>females</i>

Категорија корисника <i>Category of beneficiary</i>		2004.	2005.	2006.	2007.	2008.	2009.	
<b>Са комбинованим сметњама</b> <i>With combined handicaps</i>	свега	<b>2.931</b>	<b>3.201</b>	<b>3.960</b>	<b>4.971</b>	<b>5.898</b>	<b>5.464</b>	<b>all</b>
	мушки	1.494	1.657	2.051	2.503	2.641	2.812	<i>males</i>
	женски	1.437	1.544	1.909	2.414	3.257	2.652	<i>females</i>
<b>Лица друштвено неприхватљивог понашања</b> <i>Persons with socially unacceptable behaviour</i>	свега	<b>6.248</b>	<b>6.852</b>	<b>7.358</b>	<b>7.344</b>	<b>8.177</b>	<b>7.969</b>	<b>all</b>
	мушки	4.499	5.000	5.222	5.212	5.803	5.800	<i>males</i>
	женски	1.749	1.852	2.136	2.132	2.374	2.169	<i>females</i>
<b>Склона скитњи</b> <i>Inclined to vagrancy</i>	свега	<b>1.058</b>	<b>1.249</b>	<b>973</b>	<b>968</b>	<b>1.094</b>	<b>1.023</b>	<b>all</b>
	мушки	602	781	559	572	610	608	<i>males</i>
	женски	456	468	414	396	484	415	<i>females</i>
<b>Склона просјачењу</b> <i>Inclined to begging</i>	свега	<b>1.100</b>	<b>1.141</b>	<b>1.176</b>	<b>1.110</b>	<b>1.250</b>	<b>1.222</b>	<b>all</b>
	мушки	508	518	506	524	578	578	<i>males</i>
	женски	592	623	670	586	672	644	<i>females</i>
<b>Склона проституцији</b> <i>Inclined to prostitution</i>	свега	<b>185</b>	<b>555</b>	<b>297</b>	<b>293</b>	<b>386</b>	<b>242</b>	<b>all</b>
	мушки	21	350	55	27	92	25	<i>males</i>
	женски	164	205	242	266	294	217	<i>females</i>
<b>Склона вршењу кривичних дјела</b> <i>Inclined to committing criminal acts</i>	свега	<b>1.264</b>	<b>1.081</b>	<b>1.711</b>	<b>1.629</b>	<b>1.810</b>	<b>1.961</b>	<b>all</b>
	мушки	1.134	954	1.510	1.376	1.502	1.660	<i>males</i>
	женски	130	127	201	253	308	301	<i>females</i>
<b>Алкохоличари</b> <i>Alcoholics</i>	свега	<b>2.243</b>	<b>2.314</b>	<b>2.573</b>	<b>2.605</b>	<b>2.818</b>	<b>2.815</b>	<b>all</b>
	мушки	1.915	1.974	2.147	2.175	2.427	2.396	<i>males</i>
	женски	328	340	426	430	391	419	<i>females</i>
<b>Наркомани</b> <i>Drug addicts</i>	свега	<b>398</b>	<b>487</b>	<b>628</b>	<b>739</b>	<b>819</b>	<b>706</b>	<b>all</b>
	мушки	319	399	445	538	594	533	<i>males</i>
	женски	79	88	183	201	225	173	<i>females</i>
<b>Психички болесна лица</b> <i>Mentally ill persons</i>	свега	<b>4.355</b>	<b>5.329</b>	<b>5.651</b>	<b>5.974</b>	<b>6.327</b>	<b>6.496</b>	<b>all</b>
	мушки	2.324	2.816	3.080	3.306	3.357	3.416	<i>males</i>
	женски	2.031	2.513	2.571	2.668	2.970	3.080	<i>females</i>
<b>Склона разним психичким обољењима</b> <i>Inclined to different mental diseases</i>	свега	<b>4.355</b>	<b>5.329</b>	<b>5.651</b>	<b>5.974</b>	<b>6.327</b>	<b>6.496</b>	<b>all</b>
	мушки	2.324	2.816	3.080	3.306	3.357	3.416	<i>males</i>
	женски	2.031	2.513	2.571	2.668	2.970	3.080	<i>females</i>
<b>Лица које немају довољно прихода за издржавање</b> <i>Persons not having a sufficient income to support themselves</i>	свега	<b>173.931</b>	<b>169.322</b>	<b>174.339</b>	<b>175.430</b>	<b>173.515</b>	<b>171.687</b>	<b>all</b>
	мушки	75.673	81.344	82.807	84.230	81.334	81.663	<i>males</i>
	женски	98.258	87.978	91.532	91.200	92.181	90.024	<i>females</i>

Категорија корисника <i>Category of beneficiary</i>		2004.	2005.	2006.	2007.	2008.	2009.	
<b>Материјално необезбјеђена и за рад неспособна лица</b> <i>Financially unprovided persons and persons unable to work</i>	свега	<b>31.704</b>	<b>41.094</b>	<b>40.737</b>	<b>40.111</b>	<b>39.546</b>	<b>39.961</b>	<b>all</b>
	мушки	13.484	20.108	19.394	18.846	18.255	18.232	males
	женски	18.220	20.986	21.343	21.265	21.291	21.729	females
<b>Стара лица без породичног старања</b> <i>Old persons without family care</i>	свега	<b>18.719</b>	<b>20.926</b>	<b>21.589</b>	<b>21.905</b>	<b>18.811</b>	<b>18.173</b>	<b>all</b>
	мушки	8.561	9.369	8.886	10.443	8.240	8.171	males
	женски	10.158	11.557	12.703	11.462	10.571	10.002	females
<b>Хронично болесна</b> <i>Chronically ill</i>	свега	<b>7.983</b>	<b>9.085</b>	<b>10.567</b>	<b>10.008</b>	<b>11.703</b>	<b>11.913</b>	<b>all</b>
	мушки	3.652	4.015	5.445	4.747	5.502	5.183	males
	женски	4.331	5.070	5.122	5.261	6.201	6.730	females
<b>Лица којима је због посебних околности потребна социјална заштита</b> <i>Persons requiring social services due to specific circumstances</i>	свега	<b>37.446</b>	<b>31.591</b>	<b>28.214</b>	<b>31.630</b>	<b>32.326</b>	<b>35.116</b>	<b>all</b>
	мушки	18.420	15.482	13.445	15.638	15.935	17.081	males
	женски	19.026	16.109	14.769	15.992	16.391	18.035	females
<b>Остала лица у стању социјалне заштите</b> <i>Other persons in need of social services</i>	свега	<b>59.834</b>	<b>49.638</b>	<b>54.680</b>	<b>58.722</b>	<b>59.053</b>	<b>57.749</b>	<b>all</b>
	мушки	23.329	23.852	27.369	29.522	29.137	29.720	males
	женски	36.505	25.786	27.311	29.200	29.916	28.029	females
<b>Корисници хуманитарне помоћи</b> <i>Beneficiaries of humanitarian aid</i>	свега	<b>18.245</b>	<b>16.988</b>	<b>18.552</b>	<b>13.054</b>	<b>12.076</b>	<b>8.775</b>	<b>all</b>
	мушки	8.227	8.518	8.268	5.034	4.265	3.276	males
	женски	10.018	8.470	10.284	8.020	7.811	5.499	females
<b>Лица у стању различитих социјално-заштитних потреба</b> <i>Persons in different social and protective needs</i>	свега	<b>237.568</b>	<b>215.321</b>	<b>217.072</b>	<b>211.809</b>	<b>218.500</b>	<b>215.322</b>	<b>all</b>
	мушки	109.042	99.689	99.464	95.425	110.860	98.735	males
	женски	128.526	115.632	117.608	116.384	107.640	116.587	females
<b>Са тешким стамбеним приликама</b> <i>With serious housing problems</i>	свега	<b>11.157</b>	<b>14.055</b>	<b>13.259</b>	<b>12.360</b>	<b>12.108</b>	<b>11.104</b>	<b>all</b>
	мушки	6.101	7.183	5.602	5.729	5.660	5.105	males
	женски	5.056	6.872	7.657	6.631	6.448	5.999	females
<b>Вратила се са издржавања казне</b> <i>Returned from imprisonment</i>	свега	<b>187</b>	<b>207</b>	<b>173</b>	<b>190</b>	<b>254</b>	<b>287</b>	<b>all</b>
	мушки	169	166	156	174	220	264	males
	женски	18	41	17	16	34	23	females
<b>Страдала у елементарним непогодама</b> <i>Suffered in natural disasters</i>	свега	<b>150</b>	<b>201</b>	<b>334</b>	<b>233</b>	<b>247</b>	<b>232</b>	<b>all</b>
	мушки	90	107	157	111	133	122	males
	женски	60	94	177	122	114	110	females
<b>Цивилне жртве рата</b> <i>Civil victims of war</i>	свега	<b>3.565</b>	<b>3.532</b>	<b>3.983</b>	<b>3.353</b>	<b>3.204</b>	<b>3.132</b>	<b>all</b>
	мушки	1.999	1.981	2.099	1.824	1.770	1.737	males
	женски	1.566	1.551	1.884	1.529	1.434	1.395	females

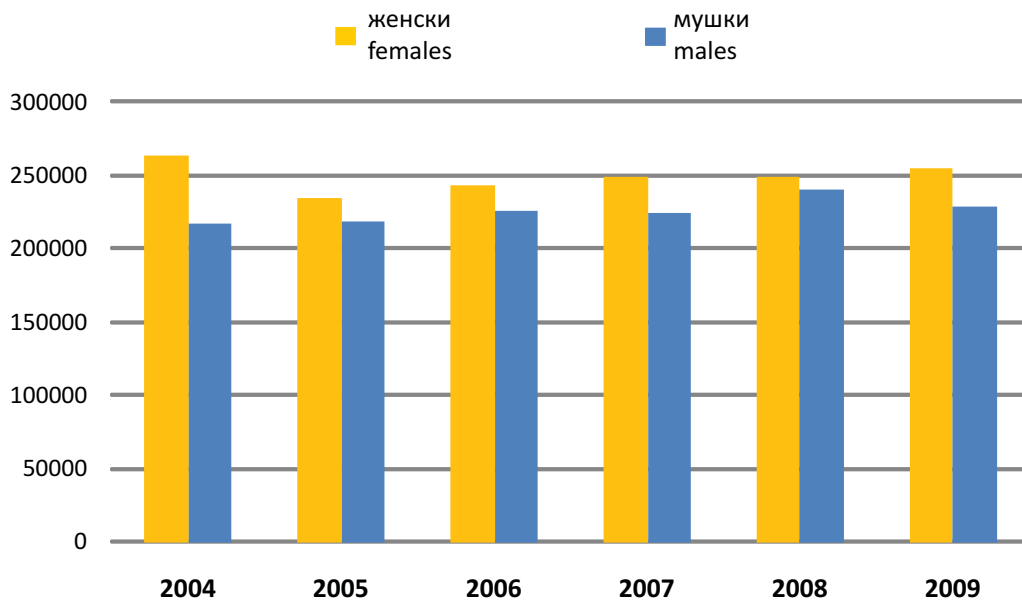
Категорија корисника <i>Category of beneficiary</i>		2004.	2005.	2006.	2007.	2008.	2009.	
Чланови породице цивилних жртава рата <i>Members of family of civilian victims of war</i>	свега	<b>4.399</b>	<b>4.855</b>	<b>4.796</b>	<b>3.720</b>	<b>4.139</b>	<b>3.871</b>	<i>all</i>
	мушки	1.785	1.970	2.014	1.397	1.641	1.589	<i>males</i>
	женски	2.614	2.885	2.782	2.323	2.498	2.282	<i>females</i>
Којима су потребне услуге социјалног рада <i>In need of social welfare services</i>	свега	<b>218.110</b>	<b>192.471</b>	<b>194.527</b>	<b>191.953</b>	<b>198.548</b>	<b>196.696</b>	<i>all</i>
	мушки	98.898	88.282	89.436	86.190	101.436	89.918	<i>males</i>
	женски	119.212	104.189	105.091	105.763	97.112	106.778	<i>females</i>
Без специфичне категорије <i>Without specific category</i>	свега	<b>7.851</b>	<b>8.690</b>	<b>11.454</b>	<b>19.192</b>	<b>17.226</b>	<b>16.187</b>	<i>all</i>
	мушки	3.784	4.319	5.804	9.255	7.705	5.962	<i>males</i>
	женски	4.067	4.371	5.650	9.937	9.521	10.225	<i>females</i>

**Графикон 4**

Graph 4

**Пунољетни корисници социјалне заштите према полу**

*Adult beneficiaries of social welfare by sex*

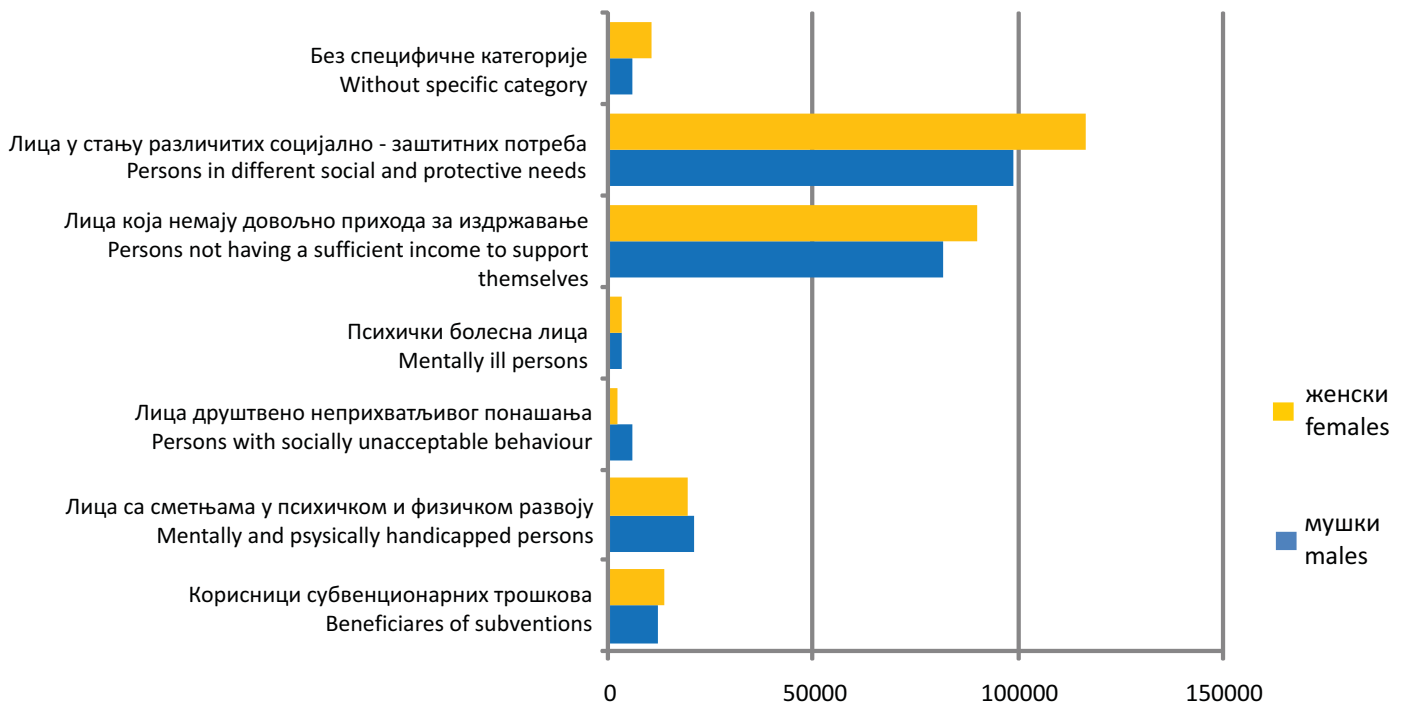


**Графикон 5**

Graph 5

**Пунољетни корисници социјалне заштите према групама категорија и полу у 2009. години**

*Adult beneficiaries of social welfare by type of category and sex in 2009*



**7. Пунољетни корисници према категоријама, полу и старосним групама у 2009. години**  
*Adult beneficiaries by category, sex and age in 2009.*

Категорија корисника <i>Category of beneficiary</i>		Старост / <i>Age</i>						
		18 - 21	22 - 26	27 - 45	46 - 59	60 - 65	65 +	
<b>Корисници субвенционираних трошкова</b> <i>Beneficiaries of subventions</i>	<b>свега</b>	<b>703</b>	<b>2.276</b>	<b>6.212</b>	<b>4.920</b>	<b>5.189</b>	<b>6.501</b>	<b>all</b>
	мушки	374	1.030	3.022	2.638	2.304	2.742	<i>males</i>
	женски	329	1.246	3.190	2.282	2.885	3.759	<i>females</i>
<b>Субвенционирани трошкови станарине, гријања, сахране</b> <i>Subventions for rents, heating, funeral</i>	<b>свега</b>	<b>703</b>	<b>2.276</b>	<b>6.212</b>	<b>4.920</b>	<b>5.189</b>	<b>6.501</b>	<b>all</b>
	мушки	374	1.030	3.022	2.638	2.304	2.742	<i>males</i>
	женски	329	1.246	3.190	2.282	2.885	3.759	<i>females</i>
<b>Лица са сметњама у психичком и физичком развоју</b> <i>Mentally and pysicaly handicapped persons</i>	<b>свега</b>	<b>2.886</b>	<b>4.171</b>	<b>8.673</b>	<b>8.276</b>	<b>6.610</b>	<b>8.428</b>	<b>all</b>
	мушки	1.601	2.187	4.535	4.385	3.380	4.339	<i>males</i>
	женски	1.285	1.984	4.138	3.891	3.230	4.089	<i>females</i>
<b>Са оштећењем вида</b> <i>With visual impairment</i>	<b>свега</b>	<b>220</b>	<b>344</b>	<b>538</b>	<b>722</b>	<b>810</b>	<b>1.375</b>	<b>all</b>
	мушки	126	172	270	374	408	758	<i>males</i>
	женски	94	172	268	348	402	617	<i>females</i>
<b>Са оштећењем слуха</b> <i>With hearing impairment</i>	<b>свега</b>	<b>156</b>	<b>274</b>	<b>517</b>	<b>554</b>	<b>666</b>	<b>691</b>	<b>all</b>
	мушки	85	133	259	296	373	370	<i>males</i>
	женски	71	141	258	258	293	321	<i>females</i>
<b>Са поремећајима у гласу и говору</b> <i>With voice and speech impediments</i>	<b>свега</b>	<b>91</b>	<b>140</b>	<b>221</b>	<b>228</b>	<b>203</b>	<b>142</b>	<b>all</b>
	мушки	50	83	117	114	108	97	<i>males</i>
	женски	41	57	104	114	95	45	<i>females</i>
<b>Физички инвалидна лица</b> <i>Pysicaly disabled persons</i>	<b>свега</b>	<b>762</b>	<b>1.071</b>	<b>2.596</b>	<b>3.413</b>	<b>2.950</b>	<b>4.386</b>	<b>all</b>
	мушки	417	542	1.364	1.789	1.443	2.106	<i>males</i>
	женски	345	529	1.232	1.624	1.507	2.280	<i>females</i>
<b>Ментално недовољно развијена лица</b> <i>Mentally disabled persons</i>	<b>свега</b>	<b>920</b>	<b>1.404</b>	<b>3.236</b>	<b>2.163</b>	<b>1.135</b>	<b>1.042</b>	<b>all</b>
	мушки	503	735	1.746	1.202	639	586	<i>males</i>
	женски	417	669	1.490	961	496	456	<i>females</i>
<b>Са поремећајима у понашању и личности</b> <i>With behavioural and personality disorders</i>	<b>свега</b>	<b>226</b>	<b>321</b>	<b>374</b>	<b>336</b>	<b>269</b>	<b>168</b>	<b>all</b>
	мушки	119	181	192	195	157	77	<i>males</i>
	женски	107	140	182	141	112	91	<i>females</i>
<b>Са комбинованим сметњама</b> <i>With combined handicaps</i>	<b>свега</b>	<b>670</b>	<b>868</b>	<b>1.416</b>	<b>1.030</b>	<b>749</b>	<b>731</b>	<b>all</b>
	мушки	384	480	691	511	353	393	<i>males</i>
	женски	286	388	725	519	396	338	<i>females</i>
<b>Лица друштвено неприхватљивог понашања</b> <i>Persons with socially unacceptable behaviour</i>	<b>свега</b>	<b>1.283</b>	<b>1.553</b>	<b>2.128</b>	<b>1.770</b>	<b>808</b>	<b>441</b>	<b>all</b>
	мушки	827	1.036	1.576	1.395	630	350	<i>males</i>
	женски	456	517	552	375	178	91	<i>females</i>

Категорија корисника <i>Category of beneficiary</i>		Старост /Age						
		18 - 21	22 - 26	27 - 45	46 - 59	60 - 65	65 +	
<b>Склона скитњи</b> <i>Inclined to vagrancy</i>	<b>свега</b>	<b>193</b>	<b>207</b>	<b>247</b>	<b>209</b>	<b>92</b>	<b>75</b>	<b>all</b>
	мушки	116	117	141	130	63	41	males
	женски	77	90	106	79	29	34	females
<b>Склона просјачењу</b> <i>Inclined to begging</i>	<b>свега</b>	<b>221</b>	<b>237</b>	<b>260</b>	<b>240</b>	<b>181</b>	<b>83</b>	<b>all</b>
	мушки	74	97	132	122	101	52	males
	женски	147	140	128	118	80	31	females
<b>Склона проституцији</b> <i>Inclined to prostitution</i>	<b>свега</b>	<b>60</b>	<b>81</b>	<b>66</b>	<b>27</b>	<b>5</b>	<b>3</b>	<b>all</b>
	мушки	4	7	4	3	5	2	males
	женски	56	74	62	24	0	1	females
<b>Склона вршењу кривичних дјела</b> <i>Inclined to committing criminal acts</i>	<b>свега</b>	<b>408</b>	<b>452</b>	<b>540</b>	<b>385</b>	<b>128</b>	<b>48</b>	<b>all</b>
	мушки	336	375	454	341	110	44	males
	женски	72	77	86	44	18	4	females
<b>Алкохоличари</b> <i>Alcoholics</i>	<b>свега</b>	<b>215</b>	<b>365</b>	<b>781</b>	<b>844</b>	<b>381</b>	<b>229</b>	<b>all</b>
	мушки	170	281	661	738	337	209	males
	женски	45	84	120	106	44	20	females
<b>Наркомани</b> <i>Drug addicts</i>	<b>свега</b>	<b>186</b>	<b>211</b>	<b>227</b>	<b>60</b>	<b>19</b>	<b>3</b>	<b>all</b>
	мушки	127	159	177	56	12	2	males
	женски	59	52	50	4	7	1	females
<b>Психички болесна лица</b> <i>Mentally ill persons</i>	<b>свега</b>	<b>317</b>	<b>605</b>	<b>1.870</b>	<b>2.014</b>	<b>893</b>	<b>797</b>	<b>all</b>
	мушки	162	314	1.023	1.032	468	417	males
	женски	155	291	847	982	425	380	females
<b>Склона разним психичким обољењима</b> <i>Inclined to different mental diseases</i>	<b>свега</b>	<b>317</b>	<b>605</b>	<b>1.870</b>	<b>2.014</b>	<b>893</b>	<b>797</b>	<b>all</b>
	мушки	162	314	1.023	1.032	468	417	males
	женски	155	291	847	982	425	380	females
<b>Лица које немају довољно прихода за издржавање</b> <i>Persons not having a sufficient income to support themselves</i>	<b>свега</b>	<b>9.366</b>	<b>14.517</b>	<b>30.561</b>	<b>38.704</b>	<b>35.671</b>	<b>42.868</b>	<b>all</b>
	мушки	4.634	6.626	13.300	18.686	17.132	21.285	males
	женски	4.732	7.891	17.261	20.018	18.539	21.583	females
<b>Материјално необезбијеђена и за рад неспособна лица</b> <i>Financially unprovided persons and persons unable to work</i>	<b>свега</b>	<b>1.382</b>	<b>2.835</b>	<b>5.066</b>	<b>7.668</b>	<b>10.958</b>	<b>12.052</b>	<b>all</b>
	мушки	779	1.466	2.281	3.429	5.057	5.220	males
	женски	603	1.369	2.785	4.239	5.901	6.832	females
<b>Стара лица без породичног старања</b> <i>Old persons without family care</i>	<b>свега</b>	<b>0</b>	<b>0</b>	<b>0</b>	<b>86</b>	<b>7.382</b>	<b>10.705</b>	<b>all</b>
	мушки	0	0	0	29	3.543	4.599	males
	женски	0	0	0	57	3.839	6.106	females
<b>Хронично болесна</b> <i>Chronically ill</i>	<b>свега</b>	<b>589</b>	<b>985</b>	<b>2.167</b>	<b>3.366</b>	<b>1.968</b>	<b>2.838</b>	<b>all</b>
	мушки	290	421	974	1.454	928	1.116	males
	женски	299	564	1.193	1.912	1.040	1.722	females



Категорија корисника <i>Category of beneficiary</i>		Старост /Age						
		18 - 21	22 - 26	27 - 45	46 - 59	60 - 65	65 +	
Лица којима је због посебних околности потребна социјална заштита <i>Persons requiring social services due to specific circumstances</i>	свега	<b>2.352</b>	<b>4.178</b>	<b>9.553</b>	<b>12.747</b>	<b>2.819</b>	<b>3.467</b>	<b>all</b>
	мушки	1.153	1.784	4.385	6.657	1.390	1.712	males
	женски	1.199	2.394	5.168	6.090	1.429	1.755	females
Остала лица у стању социјалне заштите <i>Other persons in need of social services</i>	свега	<b>4.438</b>	<b>5.776</b>	<b>12.258</b>	<b>13.249</b>	<b>10.171</b>	<b>11.857</b>	<b>all</b>
	мушки	2.187	2.652	4.972	6.579	5.362	7.968	males
	женски	2.251	3.124	7.286	6.670	4.809	3.889	females
Корисници хуманитарне помоћи <i>Beneficiaries of humanitarian aid</i>	свега	<b>603</b>	<b>738</b>	<b>1.483</b>	<b>1.588</b>	<b>2.414</b>	<b>1.949</b>	<b>all</b>
	мушки	224	301	667	538	876	670	males
	женски	379	437	816	1.050	1.538	1.279	females
Лица у стању различитих социјално-заштитних потреба <i>Persons in different social and protective needs</i>	свега	<b>24.615</b>	<b>28.100</b>	<b>41.264</b>	<b>43.149</b>	<b>39.774</b>	<b>38.420</b>	<b>all</b>
	мушки	12.611	13.352	17.778	18.163	18.652	18.179	males
	женски	12.004	14.748	23.486	24.986	21.122	20.241	females
Са тешким стамбеним приликама <i>With serious housing problems</i>	свега	<b>572</b>	<b>1.244</b>	<b>2.695</b>	<b>2.492</b>	<b>2.486</b>	<b>1.615</b>	<b>all</b>
	мушки	257	653	1.045	1.163	1.221	766	males
	женски	315	591	1.650	1.329	1.265	849	females
Вратила се са издржавања казне <i>Returned from imprisonment</i>	свега	<b>20</b>	<b>44</b>	<b>131</b>	<b>73</b>	<b>15</b>	<b>4</b>	<b>all</b>
	мушки	18	38	124	67	14	3	males
	женски	2	6	7	6	1	1	females
Страдала у елементарним непогодама <i>Suffered in natural disasters</i>	свега	<b>32</b>	<b>34</b>	<b>79</b>	<b>39</b>	<b>30</b>	<b>18</b>	<b>all</b>
	мушки	18	12	40	25	15	12	males
	женски	14	22	39	14	15	6	females
Цивилне жртве рата <i>Civil victims of war</i>	свега	<b>193</b>	<b>359</b>	<b>735</b>	<b>878</b>	<b>491</b>	<b>476</b>	<b>all</b>
	мушки	119	211	381	463	285	278	males
	женски	74	148	354	415	206	198	females
Чланови породице цивилних жртава рата <i>Members of family of civilian victims of war</i>	свега	<b>318</b>	<b>307</b>	<b>626</b>	<b>905</b>	<b>855</b>	<b>860</b>	<b>all</b>
	мушки	145	156	257	367	361	303	males
	женски	173	151	369	538	494	557	females
Којима су потребне услуге социјалног рада <i>In need of social welfare services</i>	свега	<b>23.480</b>	<b>26.112</b>	<b>36.998</b>	<b>38.762</b>	<b>35.897</b>	<b>35.447</b>	<b>all</b>
	мушки	12.054	12.282	15.931	16.078	16.756	16.817	males
	женски	11.426	13.830	21.067	22.684	19.141	18.630	females
Без специфичне категорије <i>Without specific category</i>	свега	<b>1.244</b>	<b>2.001</b>	<b>6.177</b>	<b>3.496</b>	<b>1.686</b>	<b>1.583</b>	<b>all</b>
	мушки	478	603	1.770	1.755	707	649	males
	женски	766	1.398	4.407	1.741	979	934	females

## 8. Облици и услуге социјалне заштите - малољетни корисници

*Forms and services of social welfare - minor beneficiaries*

Категорија корисника <i>Category of beneficiary</i>	2004.	2005.	2006.	2007.	2008.	2009.
<b>УКУПНО</b> <i>TOTAL</i>	<b>111.365</b>	<b>71.915</b>	<b>76.670</b>	<b>79.093</b>	<b>72.775</b>	<b>100.929</b>
<b>Старатељство и усвојење</b> <i>Guarding and adoption</i>	5.404	4.471	5.285	4.650	3.234	2.478
<b>Старатељство</b> <i>Guardianship</i>	2.920	2.056	2.282	2.009	1.744	1.599
<b>Старатељство за посебне случајеве</b> <i>Guardianship for special cases</i>	2.283	2.333	2.936	2.554	1.421	821
<b>Усвојење</b> <i>Adoption</i>	201	82	67	87	69	58
<b>Смјештај у установе</b> <i>Placement in institutions</i>	2.196	2.323	2.276	2.160	1.839	1.757
<b>У предшколске установе</b> <i>In pre-school institutions</i>	48	142	285	110	36	30
<b>У дом за дјецу и омладину</b> <i>In institution for children and adolescents</i>	150	129	160	187	150	154
<b>У установу за дјецу без родитељског старања</b> <i>In institutions for children deprived of parental care</i>	629	669	595	661	679	595
<b>Смјештај у другу породицу</b> <i>With foster family</i>	918	934	821	742	610	599
<b>У ученички или студентски дом</b> <i>In pupil or student hostel</i>	62	80	59	66	80	37
<b>У установу за рехабилитацију и заштиту</b> <i>In institution for rehabilitation and care</i>	219	208	177	241	158	195
<b>У друге установе социјалне заштите</b> <i>In other social welfare facilities</i>	170	161	179	153	126	147
<b>Васпитне мјере заштите и сигурности према малољетницима</b> <i>Educational and protective measures to minors</i>	2.271	2.252	2.376	2.040	1.487	1.576
<b>Судски укор</b> <i>Court reprimand</i>	275	207	209	257	261	294
<b>Појачан надзор родитеља или старатеља</b> <i>Extensive surveillance by parents or guardians</i>	620	601	634	738	572	585

Категорија корисника <i>Category of beneficiary</i>	2004.	2005.	2006.	2007.	2008.	2009.
<b>Појачан надзор органа старатељства</b> <i>Extensive surveillance by guardian organization</i>	542	675	550	429	369	383
<b>Појачан надзор у другој породици</b> <i>Extensive surveillance in foster family</i>	131	30	39	17	23	12
<b>Упућивање у дисциплински центар</b> <i>Assignment to disciplinary centre</i>	10	4	35	-	17	37
<b>Упућивање у васпитну организацију</b> <i>Assignment to organization for upbringing</i>	44	27	52	32	26	19
<b>Упућивање у васпитно-поправни дом</b> <i>Assignment to correctional institution</i>	15	6	15	15	18	18
<b>Упућивање у малољетнички притвор</b> <i>Assignment to juvenile prison</i>	16	19	13	23	13	14
<b>Упућивање у установу за дефектне малољетнике</b> <i>Assignment to institution for defective minors</i>	-	-	6	18	5	3
<b>Остале услуге</b> <i>Other services</i>	618	683	823	511	183	211
<b>Помоћ за оспособљавање и привређивање</b> <i>Assistance in vocational training</i>	334	637	375	506	326	397
<b>Оспособљавање за рад и привређивање</b> <i>Vocational training</i>	233	335	270	358	220	256
<b>Помоћ за рехабилитацију</b> <i>Assistance in rehabilitation</i>	93	276	105	137	88	120
<b>Укључивање у радни однос</b> <i>Employment</i>	6	12	-	11	16	4
<b>Укључивање у остале облике рада (кућна радиноћ)</b> <i>Inclusion in other forms of work (working at home)</i>	2	14	-	-	2	17
<b>Новчане помоћи</b> <i>Allowances</i>	6.954	9.004	7.188	10.281	11.916	8.451
<b>Стална новчана помоћ</b> <i>Permanent allowance</i>	1.064	1.163	1.057	1.185	779	891
<b>Изузетна новчана помоћ</b> <i>Special allowance</i>	376	355	275	344	227	57

Категорија корисника <i>Category of beneficiary</i>	2004.	2005.	2006.	2007.	2008.	2009.
<b>Једнократна новчана помоћ</b> <i>One-off allowance</i>	2.431	4.128	3124	3.564	3.514	3.403
<b>Права на додатак за помоћ и његу од стране других лица</b> <i>Entitlement to additional allowance for assistance and care rendered by other persons</i>	2.325	2.817	2.461	4.173	4.620	3.027
<b>Помоћ за опрему дјетета самохраним незапосленим родитељима</b> <i>Allowance to single unemployed parents for outfitting a child</i>	758	541	271	1.015	2.776	1.073
<b>Остали облици заштите и услуга</b> <i>Other forms of protection and services</i>	94.206	53.228	59.170	59.456	53.973	86.270
<b>Здравствена заштита на терет општине или центра</b> <i>Health care at the expense of municipality or social welfare centre</i>	3.283	2.843	2.989	4.182	3.220	3.108
<b>Помоћ у рјешавању стамбеног питања</b> <i>Assistance in solving housing problems</i>	144	236	110	101	187	149
<b>Мирење брачних партнера</b> <i>Reconciliation of spouses</i>	112	98	44	23	184	39
<b>Њега и помоћ у кући</b> <i>Care and assistance rendered at home</i>	47	71	3	89	152	3
<b>Помоћ у сређивању конфликтних ситуација</b> <i>Assistance in conflict resolution</i>	5.545	5.682	5.995	4.546	6.617	5.415
<b>Услуге социјалног и другог стручног рада</b> <i>Services of social and other professional work</i>	68.141	32.626	39.976	44.941	38.937	70.925
<b>Помоћ за исхрану, огрјев, одјећу и обућу</b> <i>Allowances for food, fuel, clothing and footwear</i>	16.934	11.672	10.053	5.574	4.676	6.631

**9. Облици и услуге социјалне заштите - пунољетни корисници**  
*Forms and services of social welfare - adult beneficiares*

Категорија корисника <i>Category of beneficiary</i>	2004.	2005.	2006.	2007.	2008.	2009.
<b>УКУПНО</b> <i>TOTAL</i>	<b>369.211</b>	<b>335.646</b>	<b>385.889</b>	<b>421.898</b>	<b>424.225</b>	<b>392.856</b>
<b>Старатељство</b> <i>Guardianship</i>	7.765	8.715	6.942	8.606	7.705	7.197
<b>Старатељство</b> <i>Guardianship</i>	2.426	4.993	2.791	4.184	3.898	3.597
<b>Старатељство за посебне случајеве</b> <i>Guardianship for special cases</i>	5.339	3.722	4.151	4.422	3.807	3.600
<b>Смјештај у установе</b> <i>Placement in institutions</i>	1.893	1.848	1.987	1.895	1.933	1.532
<b>У установу за рехабилитацију и заштиту</b> <i>In institution for rehabilitation and care</i>	227	251	307	252	266	125
<b>У друге установе социјалне заштите</b> <i>In other social welfare facilities</i>	989	971	1.224	1.029	1.015	1.005
<b>Смјештај у дом за стара лица</b> <i>In institution for old persons</i>	677	626	456	614	609	402
<b>Помоћ за оспособљавање и привређивање</b> <i>Assistance in vocational training</i>	1.214	876	268	520	336	328
<b>Оспособљавање за рад и привређивање</b> <i>Vocational training</i>	407	178	65	97	74	89
<b>Помоћ за рехабилитацију</b> <i>Assistance in rehabilitation</i>	578	562	54	46	54	178
<b>Укључивање у радни однос</b> <i>Employment</i>	178	87	130	212	194	51
<b>Укључивање у остале облике рада (кућна радиност)</b> <i>Inclusion in other forms of work (working at home)</i>	51	49	19	165	14	10
<b>Новчане помоћи</b> <i>Allowances</i>	81.796	81.168	99.362	98.084	108.739	92.027

Категорија корисника <i>Category of beneficiary</i>	2004.	2005.	2006.	2007.	2008.	2009.
<b>Стална новчана помоћ</b> <i>Permanent allowance</i>	17.214	15.463	13.819	13.768	16.718	16.927
<b>Изузетна новчана помоћ</b> <i>Special allowance</i>	2.745	1.830	2.320	5.052	1.655	1.750
<b>Једнократна новчана помоћ</b> <i>One-off allowance</i>	41.526	35.372	49.132	47.729	44.270	35.420
<b>Права на додатак за помоћ и његу од стране других лица</b> <i>Entitlement to additional allowance for assistance and care rendered by other persons</i>	18.726	26.901	29.404	27.492	41.220	34.337
<b>Помоћ за опрему дјетета самохраним незапосленим родитељима</b> <i>Allowance to single unemployed parents for outfitting a child</i>	1.585	1.602	4.687	4.043	4.876	3.593
<b>Остали облици заштите и услуга</b> <i>Other forms of protection and services</i>	276.543	243.039	277.330	312.793	305.512	291.772
<b>Здравствена заштита на терет општине или центра</b> <i>Health care at the expense of municipality or social welfare centre</i>	15.434	17.031	14.975	19.593	19.045	17.018
<b>Помоћ у рјешавању стамбеног питања</b> <i>Assistance in solving housing problems</i>	1.586	857	572	879	607	965
<b>Мирење брачних партнера</b> <i>Reconciliation of spouses</i>	4.261	4.354	3.501	4.404	3.436	2.996
<b>Њега и помоћ у кући</b> <i>Care and assistance rendered at home</i>	1.309	2.590	972	1.101	1.113	500
<b>Помоћ у сређивању конфликтних ситуација</b> <i>Assistance in conflict resolution</i>	9.965	19.240	11.082	23.173	9.814	9.139
<b>Услуге социјалног и другог стручног рада</b> <i>Services of social and other professional work</i>	211.316	178.799	219.944	207.259	249.913	242.676
<b>Помоћ за исхрану, огрјев, одјећу и обућу</b> <i>Allowances for food, fuel, clothing and footwear</i>	32.672	20.168	26.284	56.384	21.584	18.478

**УСТАНОВЕ СОЦИЈАЛНЕ ЗАШТИТЕ**

**SOCIAL WELFARE INSTITUTIONS**

**ДОМОВИ ЗА ДЈЕЦУ И ОМЛАДИНУ БЕЗ РОДИТЕЉСКОГ СТАРАЊА <sup>1</sup>**  
**INSTITUTIONS FOR CHILDREN AND ADOLESCENTS WITHOUT PARENTAL CARE <sup>1</sup>**

**10. Корисници према полу и старости**

*Residents by sex and age*

		Укупно <i>Total</i>	Године старости корисника <i>Age of residents</i>					изнад 18 година <i>over 18 years</i>	
			до 3 године <i>under 3 years</i>	3 - 6	7 - 10	11 - 14	15 - 18		
	<b>свега</b>	<b>733</b>	<b>69</b>	<b>112</b>	<b>119</b>	<b>124</b>	<b>173</b>	<b>136</b>	<b><i>all</i></b>
<b>2004.</b>	мушки	374	39	64	68	64	96	43	<i>males</i>
	женски	359	30	48	51	60	77	93	<i>females</i>
	<b>свега</b>	<b>721</b>	<b>66</b>	<b>96</b>	<b>124</b>	<b>123</b>	<b>143</b>	<b>169</b>	<b><i>all</i></b>
<b>2005.</b>	мушки	362	36	61	76	65	78	46	<i>males</i>
	женски	359	30	35	48	58	65	123	<i>females</i>
	<b>свега</b>	<b>763</b>	<b>64</b>	<b>91</b>	<b>133</b>	<b>130</b>	<b>167</b>	<b>178</b>	<b><i>all</i></b>
<b>2006.</b>	мушки	358	35	56	77	61	97	32	<i>males</i>
	женски	405	29	35	56	69	70	146	<i>females</i>
	<b>свега</b>	<b>790</b>	<b>96</b>	<b>78</b>	<b>128</b>	<b>144</b>	<b>165</b>	<b>179</b>	<b><i>all</i></b>
<b>2007</b>	мушки	384	59	45	85	75	83	37	<i>males</i>
	женски	406	37	33	43	69	82	142	<i>females</i>
	<b>свега</b>	<b>794</b>	<b>78</b>	<b>69</b>	<b>120</b>	<b>165</b>	<b>189</b>	<b>173</b>	<b><i>all</i></b>
<b>2008.</b>	мушки	407	61	45	79	99	100	23	<i>males</i>
	женски	387	17	24	41	66	89	150	<i>females</i>
	<b>свега</b>	<b>778</b>	<b>86</b>	<b>67</b>	<b>131</b>	<b>154</b>	<b>174</b>	<b>166</b>	<b><i>all</i></b>
<b>2009.</b>	мушки	343	42	37	81	90	82	11	<i>males</i>
	женски	435	44	30	50	64	92	155	<i>females</i>

<sup>1</sup> Брчко Дистрикт БиХ нема податке о домовима за дјецу и омладину без родитељског старања.

<sup>1</sup> District Brcko has no data on institutions for children and adolescents without parental care.



## 11. Корисници према родитељима

*Residents by parents*

	2004.	2005.	2006.	2007.	2008.	2009.	
<b>УКУПНО</b>	<b>733</b>	<b>721</b>	<b>763</b>	<b>790</b>	<b>794</b>	<b>778</b>	<b>TOTAL</b>
Без оба родитеља	117	108	138	136	122	121	<i>Without both parents</i>
Само са мајком	342	331	312	324	318	313	<i>Only with mother</i>
Само са оцем	67	71	72	74	64	70	<i>Only with father</i>
Са оба родитеља	207	211	241	256	290	274	<i>With both parents</i>
од тога дјеца разведених родитеља	100	114	130	137	144	126	<i>of which, children of divorced parents</i>

## 12. Структура корисника према родитељима

*Structure of residents by parents*

%

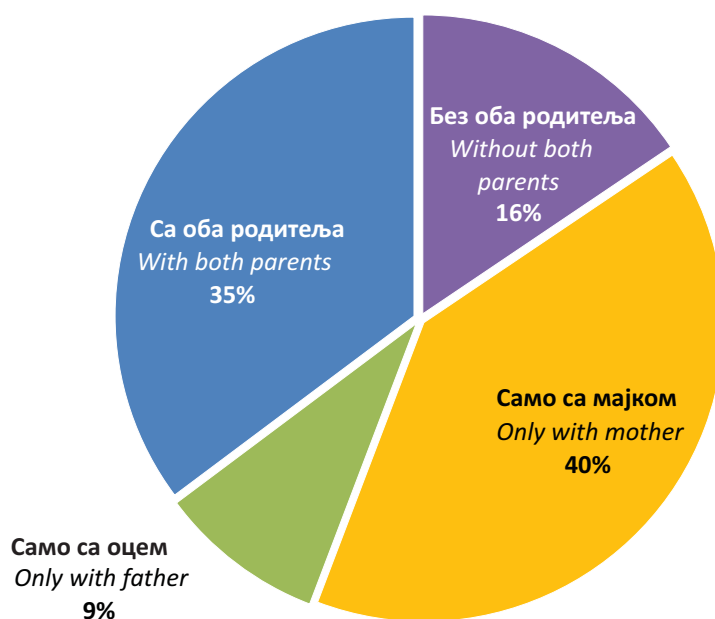
	2004.	2005.	2006.	2007.	2008.	2009.	
Без оба родитеља	15,96	14,98	18,09	17,21	15,37	15,55	<i>Without both parents</i>
Само са мајком	46,66	45,91	40,89	41,01	40,05	40,23	<i>Only with mother</i>
Само са оцем	9,14	9,85	9,43	9,37	8,06	9,00	<i>Only with father</i>
Са оба родитеља	28,24	29,26	31,59	32,41	36,52	35,22	<i>With both parents</i>

### Графикон 6

*Graph 6*

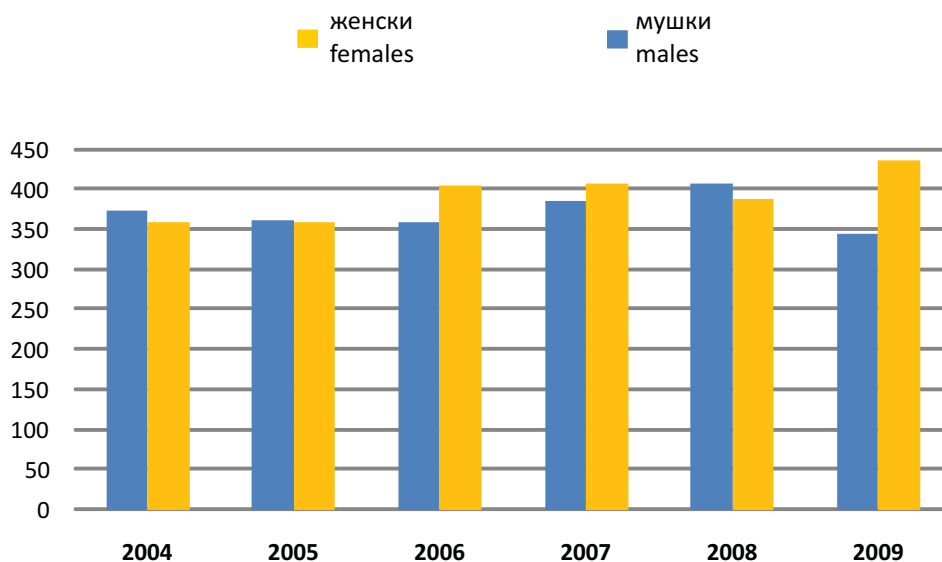
#### Структура корисника домова за дјецу и омладину према родитељима у 2009. години

*Structure of residents in institutions for children and adolescents in 2009*



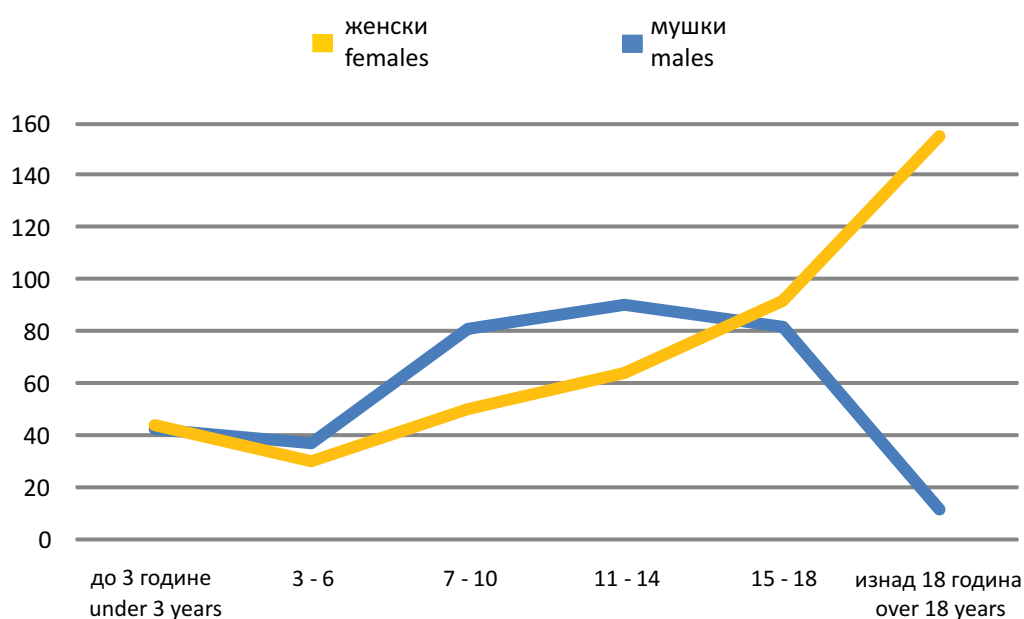
**Графикон 7**  
Graph 7

**Корисници домова за дјецу и омладину без  
родитељског старања према полу**  
*Residents of institutions for children and adolescents without parental care by sex*



**Графикон 8**  
Graph 8

**Корисници домова за дјецу и омладину без родитељског старања према  
старости у 2009. години**  
*Residents of institutions for children and adolescents without parental care by age in 2009*



**13. Корисници према школовању**  
*Residents by education*

	Укупно <i>Total</i>	Врста школе коју похађају <i>Level of attended school</i>				Не похађају школу <i>Not attending school</i>
		свега <i>all</i>	основна школа <i>basic school</i>	средња школа <i>secondary school</i>	виша школа или факултет <i>higher school or university</i>	
2004.	733	453	251	190	12	280
2005.	721	438	290	138	10	283
2006.	763	464	308	147	9	299
2007.	790	486	315	161	10	304
2008.	794	518	354	158	6	276
2009.	778	471	321	143	7	307

**14. Корисници према плаћању боравка у дому**  
*Residents by payment*

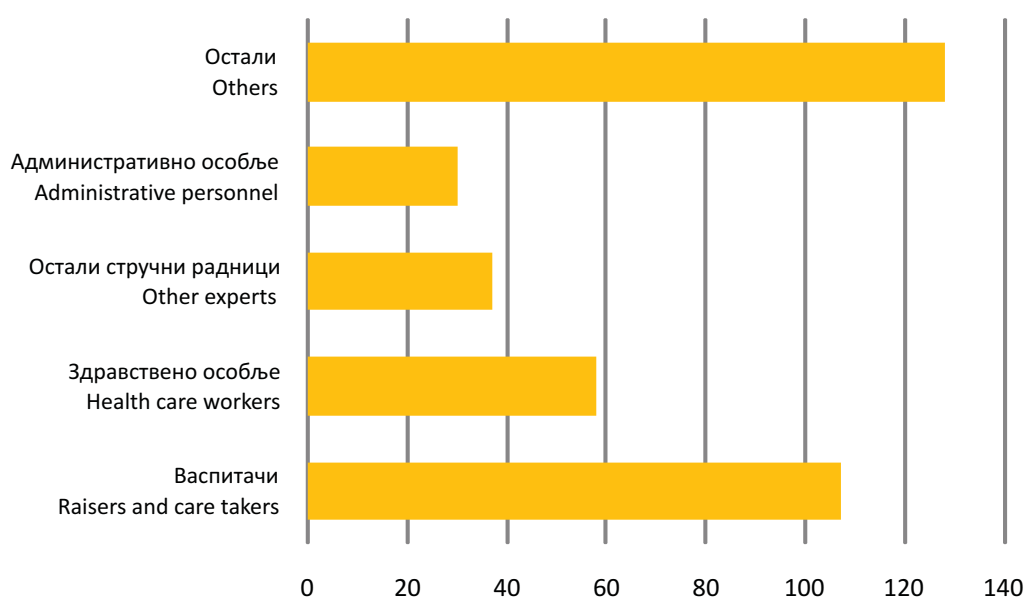
	Укупно <i>Total</i>	Плаћају боравак <i>Paying for residence</i>			Не плаћају боравак <i>Not paying for residence</i>
		свега <i>all</i>	у цјелости <i>completely</i>	дјеломично <i>partially</i>	
2004.	733	358	231	127	375
2005.	721	414	329	85	307
2006.	763	421	349	72	342
2007.	790	293	255	38	497
2008.	794	207	149	58	587
2009.	778	416	372	44	362

**15. Запослени у домовима за дјецу и омладину без родитељског старања**  
*Employees in institutions for children and adolescents without parental care*

	2004.	2005.	2006.	2007.	2008.	2009.	
<b>УКУПНО</b>	<b>297</b>	<b>302</b>	<b>309</b>	<b>325</b>	<b>341</b>	<b>360</b>	<b>TOTAL</b>
мушки	62	73	66	65	64	69	males
женски	235	229	243	260	277	291	females
<b>Васпитачи</b>	<b>85</b>	<b>93</b>	<b>89</b>	<b>93</b>	<b>106</b>	<b>107</b>	<i>Raisers and care takers</i>
<b>Здравствено особље</b>	<b>50</b>	<b>48</b>	<b>47</b>	<b>54</b>	<b>52</b>	<b>58</b>	<i>Health care workers</i>
<b>Остали стручни радници</b>	<b>25</b>	<b>28</b>	<b>31</b>	<b>32</b>	<b>34</b>	<b>37</b>	<i>Other experts</i>
<b>Административно особље</b>	<b>23</b>	<b>23</b>	<b>25</b>	<b>23</b>	<b>23</b>	<b>30</b>	<i>Administrative personnel</i>
<b>Остали</b>	<b>114</b>	<b>110</b>	<b>117</b>	<b>123</b>	<b>126</b>	<b>128</b>	<i>Others</i>

**Графикон 9**  
*Graph 9*

**Запослени у домовима за дјецу и омладину без родитељског старања у 2009. години**  
*Employees in institutions for children and adolescents without parental care in 2009*



**УСТАНОВЕ СОЦИЈАЛНЕ ЗАШТИТЕ ЗА ИНВАЛИДНУ ДЈЕЦУ И ОМЛАДИНУ  
ОМЕТЕНУ У ПСИХИЧКОМ И ФИЗИЧКОМ РАЗВОЈУ <sup>2</sup>**  
*SOCIAL WELFARE INSTITUTIONS FOR PHYSICALLY AND MENTALLY HANDICAPPED  
CHILDREN AND ADOLESCENTS <sup>2</sup>*

**16. Корисници према полу и старости**  
*Residents by sex and age*

		Укупно <i>Total</i>	Године старости корисника <i>Age of residents</i>					изнад 21 године <i>over 21 years</i>	
			10 година и млађи <i>10 years and younger</i>	11 - 13	14 - 15	16 - 17	18 - 21		
2004.	свега	1.451	149	151	129	102	134	786	<i>all</i>
	мушки	878	80	73	75	46	87	517	<i>males</i>
	женски	573	69	78	54	56	47	269	<i>females</i>
2005.	свега	1.482	130	149	125	100	144	834	<i>all</i>
	мушки	903	69	88	60	50	78	558	<i>males</i>
	женски	579	61	61	65	50	66	276	<i>females</i>
2006.	свега	1.553	129	151	102	121	139	911	<i>all</i>
	мушки	954	64	94	44	59	72	621	<i>males</i>
	женски	599	65	57	58	62	67	290	<i>females</i>
2007.	свега	1.511	111	128	104	113	158	897	<i>all</i>
	мушки	919	58	74	50	52	76	609	<i>males</i>
	женски	592	53	54	54	61	82	288	<i>females</i>
2008.	свега	1.577	139	135	110	99	160	934	<i>all</i>
	мушки	956	76	78	53	49	75	625	<i>males</i>
	женски	621	63	57	57	50	85	309	<i>females</i>
2009.	свега	1.573	113	102	100	67	115	1.076	<i>all</i>
	мушки	988	68	58	57	32	48	725	<i>males</i>
	женски	585	45	44	43	35	67	351	<i>females</i>

<sup>2</sup> Брчко Дистрикт БиХ нема податке о установама социјалне заштите за инвалидну дјецу и омладину ометену у психичком и физичком развоју.

<sup>2</sup> District Brcko has no data on institutions for physically and mentally handicapped children and adolescents.

## 17. Корисници према полу и родитељима

*Residents by sex and parents*

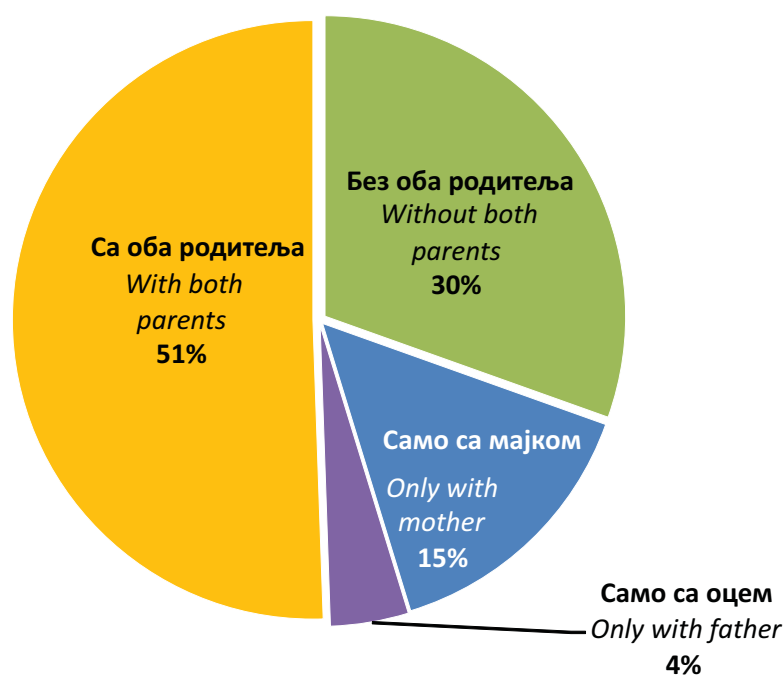
	2004.	2005.	2006.	2007.	2008.	2009.	
<b>УКУПНО</b>	<b>1.451</b>	<b>1.482</b>	<b>1.553</b>	<b>1.511</b>	<b>1.577</b>	<b>1.573</b>	<b>TOTAL</b>
мушки	864	903	954	919	958	988	<i>males</i>
женски	587	579	599	592	619	585	<i>females</i>
<b>Без оба родитеља</b>	<b>450</b>	<b>471</b>	<b>464</b>	<b>471</b>	<b>468</b>	<b>479</b>	<b>Without both parents</b>
мушки	311	330	328	320	327	337	<i>males</i>
женски	139	141	136	151	141	142	<i>females</i>
<b>Само са мајком</b>	<b>208</b>	<b>207</b>	<b>227</b>	<b>217</b>	<b>226</b>	<b>233</b>	<b>Only with mother</b>
мушки	125	122	140	122	133	145	<i>males</i>
женски	83	85	87	95	93	88	<i>females</i>
<b>Само са оцем</b>	<b>50</b>	<b>47</b>	<b>89</b>	<b>59</b>	<b>62</b>	<b>66</b>	<b>Only with father</b>
мушки	26	24	53	31	27	31	<i>males</i>
женски	24	23	36	28	35	35	<i>females</i>
<b>Са оба родитеља</b>	<b>743</b>	<b>757</b>	<b>773</b>	<b>764</b>	<b>821</b>	<b>795</b>	<b>With both parents</b>
мушки	402	427	433	446	471	475	<i>males</i>
женски	341	330	340	318	350	320	<i>females</i>
<b>Од тога дјеца разведених родитеља</b>	<b>215</b>	<b>66</b>	<b>77</b>	<b>84</b>	<b>97</b>	<b>105</b>	<b>Of which, children of divorced parents</b>
мушки	134	43	54	58	68	76	<i>males</i>
женски	81	23	23	26	29	29	<i>females</i>

### Графикон 10

*Graph 10*

### Корисници према родитељима у 2009. години

*Residents by parents in 2009*



## 18. Корисници према похађању школе

*Residents by sex and parents*

	Укупно <i>Total</i>	Похађају <i>Attending</i>		Оспособљавају се за рад <i>Attending vocational training</i>	Остала дјеца и омладина <i>Other children and adolescents</i>
		основну школу <i>basic school</i>	средњу школу <i>secondary school</i>		
2004.	1.451	330	93	149	879
2005.	1.482	307	92	175	908
2006.	1.553	306	93	123	1.031
2007.	1.511	261	85	150	1.015
2008.	1.577	287	89	166	1.035
2009.	1.584	231	94	206	1.053

## 19. Корисници према плаћању боравка

*Residents by payment*

	Укупно <i>Total</i>	Плаћају боравак <i>Paying for residence</i>		Не плаћају боравак <i>Not paying for residence</i>
		у цјелости <i>completely</i>	дјелимично <i>partially</i>	
2004.	1.451	144	55	1.252
2005.	1.482	135	21	1.326
2006.	1.553	68	93	1.392
2007.	1.511	203	35	1.273
2008.	1.577	90	42	1.445
2009.	1.573	261	29	1.283

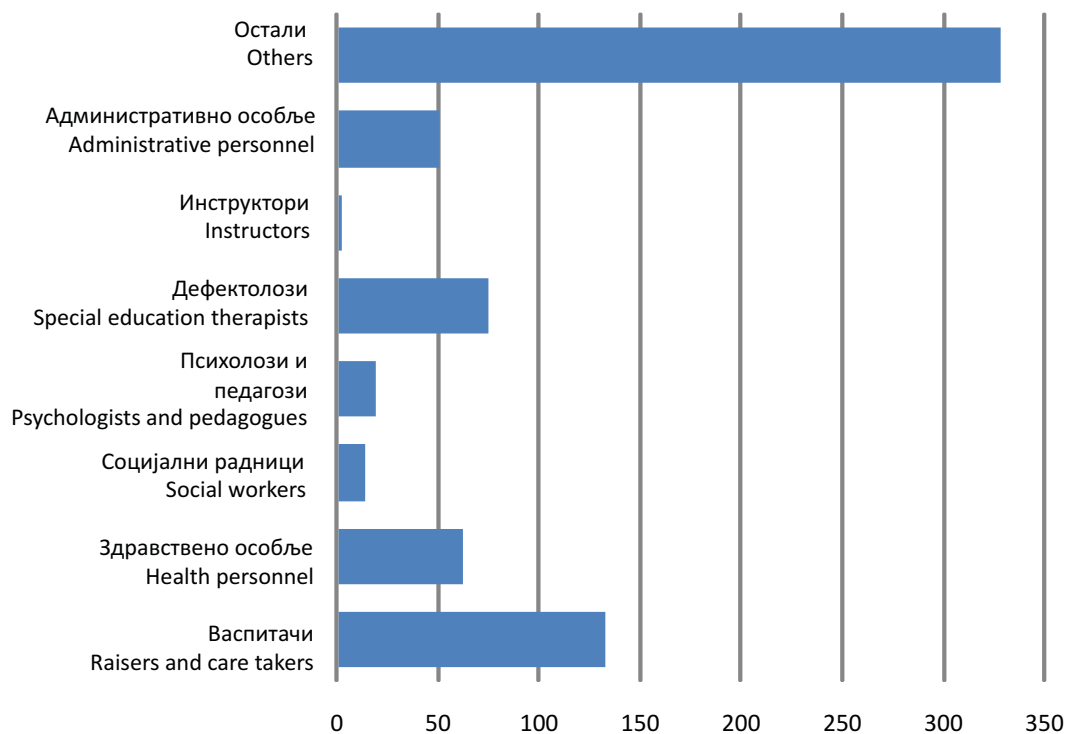
**20. Запослени у установама за инвалидну дјецу и омладину ометену у психичком и физичком развоју**

*Employees in institutions for physically and mentally handicapped children and adolescents*

	2004.	2005.	2006.	2007.	2008.	2009.	
<b>УКУПНО</b>	<b>580</b>	<b>621</b>	<b>625</b>	<b>655</b>	<b>680</b>	<b>685</b>	<b>TOTAL</b>
<b>Васпитачи</b>	89	214	185	223	237	133	<i>Raisers and care takers</i>
<b>Здравствено особље</b>	66	58	65	113	67	62	<i>Health personnel</i>
<b>Социјални радници</b>	10	11	10	12	12	14	<i>Social workers</i>
<b>Психолози и педагози</b>	11	8	8	9	9	19	<i>Psychologists and pedagogues</i>
<b>Дефектолози</b>	76	58	62	62	63	75	<i>Special education therapists</i>
<b>Инструктори</b>	6	7	7	3	2	3	<i>Instructors</i>
<b>Административно особље</b>	39	46	44	44	53	51	<i>Administrative personnel</i>
<b>Остали</b>	283	219	244	189	237	328	<i>Others</i>

**Графикон 11**  
*Graph 11*

**Запослени у установама за инвалидну дјецу и омладину у 2009. години**  
*Employees in institutions for handicapped children and adolescents in 2009*





**УСТАНОВЕ СОЦИЈАЛНЕ ЗАШТИТЕ ЗА ОДРАСЛА ИНВАЛИДНА ЛИЦА <sup>3</sup>**  
*SOCIAL WELFARE INSTITUTIONS FOR ADULT HANDICAPPED PERSONS*

**21. Инвалиди и рехабилитанти према инвалидитету**

*Disabled and persons on rehabilitation by type of handicap*

	Укупно <i>Total</i>	Према врсти инвалидитета <i>By type of handicap</i>				
		физички инвалиди <i>physically disabled persons</i>	са оштећеним видом <i>with visual impairments</i>	са оштећеним слухом <i>with hearing impairment</i>	психички заостали <i>mentally retarded</i>	остали <i>other</i>
<b>2004.</b>	220	81	28	95	16	-
<b>2005.</b>	251	78	74	90	9	-
<b>2006.</b>	171	48	25	94	-	4
<b>2007.</b>	171	49	24	95	-	3
<b>2008.</b>	159	53	24	71	4	7
<b>2009.</b>	155	50	20	78	4	3

<sup>3</sup> Дистрикт Брчко БиХ нема податке о установама социјалне заштите за одрасла инвалидна лица.

<sup>3</sup> District Brcko has no data on institutions for adult handicapped persons.

**22. Инвалиди и рехабилитанти према правној основи и разлогу кориштења установе**  
*Disabled and persons on rehabilitation by legal base and reason for institutionalisation*

		Запослени инвалиди <i>Disabled persons employed</i>			Рехабилитанти <i>Persons on rehabilitation</i>		
		свега <i>all</i>	у заштитној радионици <i>in workshop</i>	раде код куће <i>working at home</i>	свега <i>all</i>	на стручном оспособ- љавању <i>on vocational training</i>	на преквалифи- кацији <i>on training for new qualification</i>
<b>Укупно</b> <i>Total</i>	2004.	197	192	5	62	62	-
	2005.	141	135	6	107	107	-
	2006.	144	137	7	63	63	-
	2007.	164	145	1	59	55	4
	2008.	140	139	1	54	54	-
	2009.	143	135	8	12	12	-
<b>Жене</b> <i>Female</i>	2004.	87	85	2	12	12	-
	2005.	84	58	26	1	1	-
	2006.	72	70	2	1	1	-
	2007.	67	67	-	1	1	-
	2008.	37	37	-	-	-	-
	2009.	63	61	2	-	-	-
<b>Војне и цивилне жртве рата</b> <i>Military and civil victims of war</i>	2004.	9	7	2	-	-	-
	2005.	9	6	3	-	-	-
	2006.	10	6	4	-	-	-
	2007.	8	7	1	2	2	-
	2008.	16	16	0	-	-	-
	2009.	7	3	4	-	-	-
<b>Инвалиди рада</b> <i>Invalids of work</i>	2004.	-	-	-	-	-	-
	2005.	-	-	-	-	-	-
	2006.	-	-	-	-	-	-
	2007.	-	-	-	-	-	-
	2008.	1	1	0	-	-	-
	2009.	-	-	-	-	-	-
<b>Остали инвалиди</b> <i>Other disabled persons</i>	2004.	188	185	3	3	3	-
	2005.	132	129	3	51	51	-
	2006.	134	131	3	1	1	-
	2007.	138	138	-	5	1	4
	2008.	123	122	1	1	1	-
	2009.	129	125	4	-	-	-
<b>Инвалидна дјеца</b> <i>Disabled children</i>	2004.	-	-	-	59	59	-
	2005.	-	-	-	56	56	-
	2006.	-	-	-	62	62	-
	2007.	18	-	-	52	52	-
	2008.	-	-	-	53	53	-
	2009.	7	7	-	12	12	-

**УСТАНОВЕ СОЦИЈАЛНЕ ЗАШТИТЕ ЗА ОДРАСЛА ЛИЦА**  
**SOCIAL WELFARE INSTITUTIONS FOR ADULT PERSONS**

**23. Корисници према старости**

*Residents by age*

	Укупно <i>Total</i>	Старост корисника <i>Age of residents</i>							
		испод 40 година <i>under 40 years</i>	40 - 49	50 - 59	60 - 64	65 - 69	70 - 74	75 - 79	80 и више <i>80 and older</i>
<b>2004.</b>	2.167	115	221	284	210	337	351	335	314
<b>2005.</b>	2.294	131	198	257	234	376	413	359	326
<b>2006.</b>	2.287	113	179	271	227	320	385	367	425
<b>2007.</b>	2.574	126	205	299	250	343	486	436	429
<b>2008.</b>	2.638	95	178	368	238	281	419	515	544
<b>2009*</b>	2.784	92	176	351	244	242	445	532	702

\*Од 2009. године установа социјалне заштите за одрасла лица у Брчко Дистрикту БиХ више није у функцији.

\*From 2009 the Social welfare institutions for adult persons in District Brcko is not in function.

**24. Корисници према плаћању боравка у дому**

*Residents by payment*

	Укупно <i>Total</i>	Плаћају боравак <i>Paying for residence</i>			Не плаћају боравак <i>Not paying for residence</i>
		свега <i>all</i>	у цјелости <i>completely</i>	дјеломично <i>partially</i>	
<b>2004.</b>	2.167	1.631	975	656	536
<b>2005.</b>	2.294	1.832	1.084	748	462
<b>2006.</b>	2.287	1.819	1.005	814	468
<b>2007.</b>	2.574	2.177	1.317	860	397
<b>2008.</b>	2.638	2.260	1.465	795	378
<b>2009.</b>	2.784	2.379	1.637	742	405

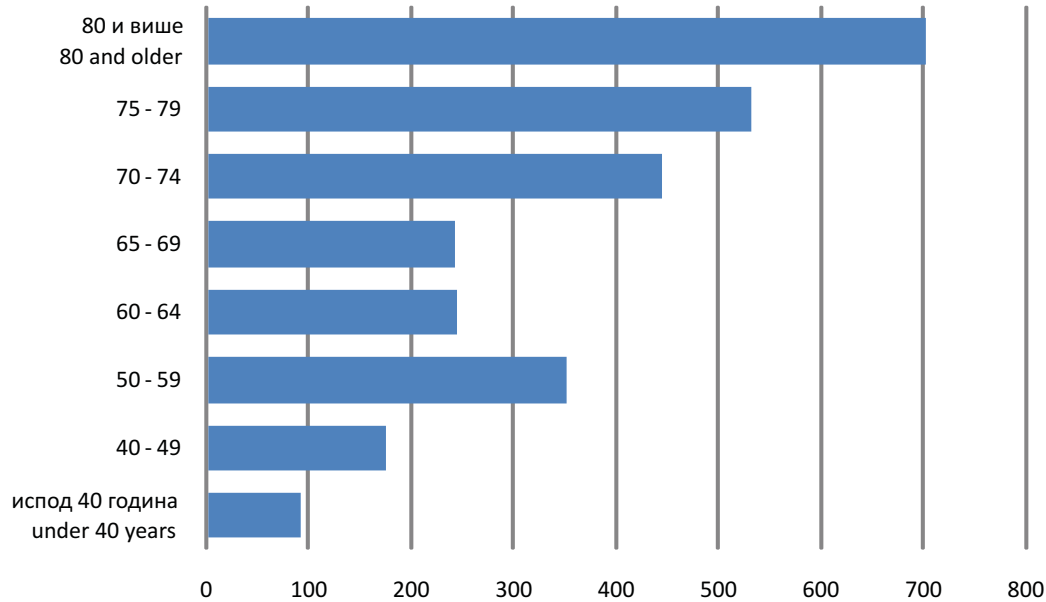
**25. Корисници према разлогу смјештаја**  
*Residents by reason for institutionalisation*

	Свега <i>All</i>	Старост <i>Old age</i>	Теже хронично болесни <i>Severely chronically diseased</i>	Душевне сметње <i>Mental handicaps</i>	Физички инвалид- итет <i>Physical handicaps</i>	Несређене стамбене прилике <i>Housing troubles</i>	Поремећени односи у породици <i>Disturbed family relations</i>	Остало <i>Other</i>
<b>2004.</b>	<b>2.167</b>	<b>441</b>	<b>711</b>	<b>478</b>	<b>295</b>	<b>154</b>	<b>34</b>	<b>54</b>
<b>свега</b> <b>all</b>								
мушки <i>males</i>	860	146	266	199	153	59	9	28
женски <i>females</i>	1.307	295	445	279	142	95	25	26
<b>2005.</b>	<b>2.294</b>	<b>454</b>	<b>675</b>	<b>560</b>	<b>311</b>	<b>224</b>	<b>36</b>	<b>34</b>
<b>свега</b> <b>all</b>								
мушки <i>males</i>	950	188	211	304	133	70	17	27
женски <i>females</i>	1.344	266	464	256	178	154	19	7
<b>2006.</b>	<b>2.287</b>	<b>609</b>	<b>687</b>	<b>504</b>	<b>234</b>	<b>182</b>	<b>35</b>	<b>36</b>
<b>свега</b> <b>all</b>								
мушки <i>males</i>	973	256	268	230	122	66	16	15
женски <i>females</i>	1.314	353	419	274	112	116	19	21
<b>2007.</b>	<b>2.574</b>	<b>658</b>	<b>884</b>	<b>507</b>	<b>244</b>	<b>154</b>	<b>38</b>	<b>89</b>
<b>свега</b> <b>all</b>								
мушки <i>males</i>	1.048	267	364	214	104	56	13	30
женски <i>females</i>	1.526	391	520	293	140	98	25	59
<b>2008.</b>	<b>2.638</b>	<b>698</b>	<b>914</b>	<b>562</b>	<b>217</b>	<b>188</b>	<b>36</b>	<b>23</b>
<b>свега</b> <b>all</b>								
мушки <i>males</i>	1.104	284	373	248	109	68	11	11
женски <i>females</i>	1.534	414	541	314	108	120	25	12
<b>2009.</b>	<b>2.784</b>	<b>762</b>	<b>661</b>	<b>741</b>	<b>224</b>	<b>302</b>	<b>59</b>	<b>35</b>
<b>свега</b> <b>all</b>								
мушки <i>males</i>	1.122	260	242	357	109	117	27	10
женски <i>females</i>	1.662	502	419	384	115	185	32	25

**Графикон 12**

*Graph 12*

**Корисници установа социјалне заштите за одрасла лица  
према старости у 2009. години**  
*Residents of social welfare institutions for adult persons by age in 2009*



**Графикон 13**

*Graph 13*

**Корисници установа социјалне заштите за одрасла лица према  
разлогу смјештаја у 2009. години**  
*Residents of social welfare institutions for adult persons by  
reason of institutionalisation in 2009*

