

SOCIJALNA SKRB

SOCIAL WELFARE

2004 - 2009



Bosna i Hercegovina
Bosnia and Herzegovina



Agencija za statistiku
Bosne i Hercegovine
Agency for Statistics of
Bosnia and Herzegovina

Sarajevo, prosinac 2010. / December 2010

| | |
|--|--|
| Izdaje: Publisher: | Agencija za statistiku Bosne i Hercegovine, Sarajevo, Zelenih beretki 26, Bosna i Hercegovina Agency for Statistics of Bosnia and Herzegovina, Sarajevo, Zelenih beretki 26, Bosnia and Herzegovina |
| Odgovara: Person responsible: | Zdenko Milinović, ravnatelj Person responsible: Mr. Zdenko Milinović, Director |
| Podatke pripremila: Data prepared by: | Aida Eskić-Pihljak Ms. Aida Eskić-Pihljak |
| Izrada tablica i grafikona: Tables and graphs prepared by: | Aida Eskić-Pihljak Ms. Aida Eskić-Pihljak |
| Dizajn i prijelom: Design and pre-press: | Lejla Rakić Ms. Lejla Rakić |
| Lektura: Proofread by: | Amra Kapetanović Ms. Amra Kapetanović |
| Tisak: Printed by: | „Štamparija Avery“, Sarajevo „Printing House Avery“, Sarajevo |

Molimo korisnike Biltena da prilikom uporabe podataka obvezno navedu izvor

Users are kindly requested to state the source

| | |
|---|-----------|
| Predgovor <i>Foreword</i> | 6 |
| Metodološka pojašnjenja <i>Notes on methodology</i> | 7 |
| I Korisnici, oblici, mjere i usluge socijalne skrbi <i>Beneficiaries, forms, measures and services of social welfare</i> | 15 |
| 1. Broj centara za socijalni rad u BiH <i>Number of social welfare centres in BiH</i> | 16 |
| 2. Obradeni slučajevi – intervencije u centrima za socijalni rad <i>Treatments rendered in social welfare centres</i> | 16 |
| 3. Zaposleni u centrima za socijalni rad <i>Employees in the social welfare centres</i> | 17 |
| Grafikon 1 - Zaposleni u centrima za socijalni rad u 2009. godini <i>Graph 1 - Employees in the social welfare centres in 2009</i> | 17 |
| Maloljetni korisnici socijalne skrbi <i>Minor beneficiaries of social welfare</i> | 18 |
| 4 . Korisnici po kategorijama i spolu <i>Beneficiaries by categories and sex</i> | 18 |
| Grafikon 2 – Maloljetni korisnici socijalne skrbi po spolu <i>Graph 2 - Minor beneficiaries of social welfare by sex</i> | 22 |
| Grafikon 3 – Maloljetni korisnici socijalne skrbi po skupinama kategorija i spolu u 2009. godini <i>Graph 3 - Minor beneficiaries of social welfare by type of category and sex in 2009</i> | 22 |
| 5. Maloljetni korisnici po kategorijama, spolu i starosnim skupinama u 2009. godini <i>Minor beneficiaries by category, sex and age in 2009</i> | 23 |
| Punoljetni korisnici socijalne skrbi <i>Adult beneficiaries of social welfare</i> | 26 |
| 6. Korisnici po kategorijama i spolu <i>Beneficiaries by categories and sex</i> | 26 |
| Grafikon 4 - Punoljetni korisnici socijalne skrbi po spolu <i>Graph 4 - Adult beneficiaries of social welfare by sex</i> | 30 |
| Grafikon 5 - Punoljetni korisnici socijalne skrbi po skupinama kategorija i spolu u 2009. godini <i>Graph 5 - Adult beneficiaries of social welfare by type of category and sex in 2009</i> | 30 |

| | |
|--|-----------|
| 7. Punoljetni korisnici po kategorijama, spolu i starosnim skupinama u 2009. godini | 31 |
| <i>Adult beneficiaries by category, sex and age in 2009</i> | |
| 8. Oblici i usluge socijalne skrbi - maloljetni korisnici | 34 |
| <i>Forms and services of social welfare - minor beneficiaries</i> | |
| 9. Oblici i usluge socijalne skrbi - punoljetni korisnici | 37 |
| <i>Forms and services of social welfare - adult beneficiaries</i> | |
| II Ustanove socijalne skrbi | 39 |
| <i>Social welfare institutions</i> | |
| Domovi za djecu i mladež bez roditeljske skrbi | 40 |
| <i>Institutions for children and adolescents without parental care</i> | |
| 10. Korisnici po spolu i starosti | 40 |
| <i>Residents by sex and age</i> | |
| 11. Korisnici po roditeljima | 41 |
| <i>Residents by parents</i> | |
| 12. Struktura korisnika po roditeljima | 41 |
| <i>Structure of residents by parents</i> | |
| Grafikon 6 - Struktura korisnika domova za djecu i mladež po roditeljima u 2009. godini | 41 |
| <i>Graph 6 - Structure of residents in institutions for children and adolescents in 2009</i> | |
| Grafikon 7 - Korisnici domova za djecu i mladež bez roditeljske skrbi po spolu | 42 |
| <i>Graph 7 - Residents of institutions for children and adolescents without parental care by sex</i> | |
| Grafikon 8 - Korisnici domova za djecu i mladež bez roditeljskog staranja po starosti u 2009. godini | 42 |
| <i>Graph 8 - Residents of institutions for children and adolescents without parental care by age in 2009</i> | |
| 13. Korisnici po školovanju | 43 |
| <i>Residents by education</i> | |
| 14. Korisnici po plaćanju boravka u domu | 43 |
| <i>Residents by payment</i> | |
| 15. Zaposleni u domovima za djecu i mladež bez roditeljske skrbi | 44 |
| <i>Employees in institutions for children and adolescents without parental care</i> | |
| Grafikon 9 - Zaposleni u domovima za djecu i mladež bez roditeljske skrbi u 2009. godini | 44 |
| <i>Graph 9 - Employees in institutions for children and adolescents without parental care in 2009</i> | |
| Ustanove socijalne skrbi za invalidnu djecu i mladež ometenu u psihičkom i fizičkom razvoju | 45 |
| <i>Social welfare institutions for physically and mentally handicapped children and adolescents</i> | |
| 16. Korisnici po spolu i starosti | 45 |
| <i>Residents by sex and age</i> | |

| | |
|--|-----------|
| 17. Korisnici po spolu i roditeljima <i>Residents by sex and parents</i> | 46 |
| Grafikon 10 - Korisnici po roditeljima u 2009. godini <i>Graph 10 - Residents by parents in 2009</i> | 46 |
| 18. Korisnici po pohađanju škole <i>Residents by school attendance</i> | 47 |
| 19. Korisnici po plaćanju boravišta <i>Residents by payment</i> | 47 |
| 20. Zaposleni u ustanovama za invalidnu djecu i mladež ometenu u psihičkom i fizičkom razvoju <i>Employees in institutions for physically and mentally handicapped children and adolescents</i> | 48 |
| Grafikon 11 - Zaposleni u ustanovama za invalidnu djecu i mladež u 2009. godini <i>Graph 11 - Employees in institutions for handicapped children and adolescents in 2008</i> | 48 |
| Ustanove socijalne skrbi za odrasle invalidne osobe <i>Social welfare institutions for adult handicapped persons</i> | 49 |
| 21. Invalidi i rehabilitanti po invaliditetu <i>Disabled and persons on rehabilitation by type of handicap</i> | 49 |
| 22. Invalidi i rehabilitanti po pravnoj osnovi i razlogu korištenja ustanove <i>Disabled and persons on rehabilitation by legal base and reason for institutionalisation</i> | 50 |
| Ustanove socijalne skrbi za odrasle osobe <i>Social welfare institutions for adult persons</i> | 51 |
| 23. Korisnici po starosti <i>Residents by age</i> | 51 |
| 24. Korisnici po plaćanju boravišta u domu <i>Residents by payment</i> | 51 |
| 25. Korisnici po razlogu smještaja <i>Residents by reason for institutionalisation</i> | 52 |
| Grafikon 12 - Korisnici ustanova socijalne skrbi za odrasle osobe po starosti u 2009. godini <i>Graph 12 - Residents of social welfare institutions for adult persons by age in 2009</i> | 53 |
| Grafikon 13 - Korisnici ustanova socijalne skrbi za odrasle osobe po razlogu smještaja u 2009. godini <i>Graph 13 - Residents of social welfare institutions for adult persons by reason of institutionalisation in 2009</i> | 53 |

PREDGOVOR

FOREWORD

Agencija za statistiku BiH objavljuje bilten „Socijalna skrb u BiH“ kao redovitu godišnju publikaciju. Podaci dati u ovom Biltenu su rezultat agregiranja podataka entitetskih zavoda za statistiku Federacije BiH i Republike Srpske, te Brčko Distrikta BiH.

U biltenu „Socijalna skrb u BiH“ Agencija za statistiku BiH objavljuje podatke o korisnicima svih oblika, mjera i usluga socijalne skrbi, ali i podatke o ustanovama socijalne skrbi i zaposlenim u tim ustanovama, u razdoblju 2004-2009. Podaci su razvrstani po starosti korisnika, stupnju ugroženosti, vrsti socijalnih potreba i ustanovama za pružanje socijalne skrbi.

Agencija za statistiku BiH će biti zahvalna na svim primjedbama i sugestijama koje će doprinijeti poboljšanju slijedećeg Biltena.

Zdenko Milinović
Ravnatelj
Agencija za statistiku BiH

Agency for Statistics of BiH publishes a Bulletin “Social welfare in BiH” as a regular annual publication. This Bulletin is a result of aggregation of data from entities statistical offices of Federation of BiH and Republic of Srpska and District Brcko BiH.

In Bulletin “Social welfare in BiH” Agency for Statistics publishes data on beneficiaries of all forms, measures and services of social welfare as well as data on social welfare institutions and employees of this institutions for the period 2004-2009. Data are given by the age of beneficiaries, extent of disadvantage as well as by kind of social needs and social welfare institutions.

Agency for Statistics BiH will appreciate any suggestions and comments that could improve our next Bulletin.

Mr Zdenko Milinović
Director
Agency for Statistics of BiH

METODOLOŠKA POJAŠNENJA

NOTES ON METHODOLOGY

Izvori podataka

Podaci o maloljetnim i punoljetnim korisnicima socijalne skrbi i sprovedenim oblicima, mjerama i uslugama socijalne skrbi su rezultat agregiranja podataka usporedivih godišnjih istraživanja koja sprovode entitetski zavodi za statistiku i Brčko Distrikt BiH.

Obuhvat podataka

Podaci o korisnicima i oblicima socijalne skrbi, kao i o ustanovama socijalne skrbi, odnose se na kalendarsku godinu.

DEFINICIJE

KORISNICI SOCIJALNE SKRBI

Korisnikom socijalne skrbi smatra se svaka osoba koja je u tijeku izvještajne godine jednom ili više puta koristila određene oblike i mjere socijalne skrbi i usluge socijalnog rada.

Korisnici su razvrstani u dvije osnovne dobne skupine - maloljetni i punoljetni korisnici.

MALOLJETNI KORISNICI

Maloljetnici ugroženi obiteljskom situacijom

Bez oba roditelja - djeca i mladež čija su oba roditelja umrla.

Nepoznatih roditelja – djeca i mladež roditelja čiji se identitet ne može utvrditi.

Napušteni od roditelja – djeca i mladež čiji su roditelji poznati i iz poznatog boravišta, ali su djecu napustili i odbijaju da se o njima skrbe, kao i djeca poznatih roditelja iz nepoznatog boravišta i ostali slučajevi napuštanja djece od strane roditelja.

Djeca roditelja spriječenih da obavljaju roditeljsku dužnost uslijed izdržavanja kazne, dužeg liječenja u stacionaru, teškog kroničnog oboljenja, privremenog rada u inozemstvu, lišavanja poslovne sposobnosti i sl.

Source of data

Data on minor and adult beneficiaries of social welfare, and implemented forms, measures and services of social welfare are result of aggregating data from comparable annual survey which are conducted by Entity's Statistical Offices and Bureau of District Brcko.

Data coverage

Data on beneficiaries and forms of social welfare, as well as data on social welfare institutions refer to a calendar year.

DEFINITIONS

SOCIAL WELFARE BENEFICIARIES

Social welfare beneficiary is every person who has used certain forms and measures of social welfare and social work services, once or several times during the reference year.

Beneficiaries are classified into two basic age groups – minor and adult beneficiaries.

MINOR BENEFICIARIES

Minor beneficiaries disadvantaged by family situation

Without both parents – children and youth with both parents dead.

Of unknown parents – children and youth of parents whose identity cannot be ascertained (foundlings).

Abandoned by parents – children and youth of known parents and residence, abandoned by parents who refuse to take care of them, as well as children of known parents and of unknown residence and other cases of parents abandoning children.

Children of parents prevented from performing parental duty due to certain constraints such as imprisonment, prolonged treatment in hospital, severe chronic disease, temporary employment abroad, working incapability, etc.

Djeca roditelja lišenih roditeljskih prava – djeca i mladež čijim je roditeljima odlukom suda oduzeto roditeljsko pravo. U ovu kategoriju spadaju i slučajevi kada je samo jednom od roditelja oduzeto roditeljsko pravo.

Iz materijalno ugroženih obitelji – djeca i mladež čiji roditelji nemaju ni minimalnih materijalnih i socijalnih uvjeta za podizanje djece, kao što su osobe bez stalnog izvora prihoda, s minimalnim приходima po članu kućanstva, nezaposlene osobe, osobe s neriješenim stambenim pitanjima.

Iz obitelji s poremećenim obiteljskim odnosima – djeca i mladež koja žive u obiteljima u kojima postoje konfliktne situacije između pojedinih članova, svađe, grubosti, tuče, zlostavljanje, odsustvo emocionalnih veza i trajna neusklađenost odnosa, asocijalno, patološko i kriminalno ponašanje članova obitelji (skitnja, kriminal, prostitucija, uporaba alkohola i droge, itd), kao i nebriga roditelja.

Razvedenih ili roditelja u brakorazvodnom sporu – djeca i mladež čiji su roditelji razvedeni ili je brakorazvodni spor u tijeku, za koje se na zahtjev suda utvrđuje kod kojeg će roditelja živjeti nakon razvoda braka, ili djeca za koju je u tijeku reguliranje alimentacije, viđanja drugog roditelja i drugo.

Ostali maloljetnici ugroženi obiteljskom situacijom – djeca samohranih roditelja, vanbračna djeca, djeca s neriješenim materijalnim, stambenim i drugim pitanjima.

Maloljetnici ometeni u fizičkom i psihičkom razvoju

Maloljetnicima ometenim u fizičkom razvoju se smatraju djeca i mladež s oštećenjem vida, sluha, s poremećajima u govoru i glasu, fizički invalidne, kao i osobe višestruko ometene u razvoju.

Maloljetnicima ometenim u psihičkom razvoju se smatraju djeca i mladež koja su ometena u psihičkom razvoju, a razvrstana su po važećim propisima o razvrstavanju i evidenciji ovih osoba.

Children of parents deprived of parental rights - children and youth of parents deprived of parental right by the decision of court. Cases when only one parent is deprived of parental right are also included in this category.

Coming from economically disadvantaged families - children and youth whose parents cannot provide even a minimum financial or social conditions for raising children such as persons without the permanent source of income, persons with minimal income per household member, unemployed persons, persons with housing problems, etc.

Coming from families with disturbed family relationships - children and youth from families in which there are conflicts between family members, quarrels, asperities, beating, molesting, absence of emotional relationship and permanent incompatibility of relations, asocial, pathological and criminal behaviour of family members (vagrancy, crime, prostitution, alcohol or drug abuse, etc.) as well as parental indifference and negligence.

Of divorced parents or parents in divorce procedure - children and youth of divorced parents or parents in divorce procedure for whom, upon the request of court, the decision must be made on custody, financial support, right to visit a child, etc.

Other minors with disturbed family relationship – children of single parents, illegitimate children, children with financial, housing and other problems.

Physically and mentally handicapped minors

Physically handicapped minors are children and youth with visual and hearing impairments, voice and speech impediments, physical handicaps and multiple disorders.

Mentally handicapped minors are children and youth with mental disorders, and are classified by current regulations on registration and classification of such persons.

Maloljetnici s poremećajima u ponašanju i ličnosti

Sasocialnim ponašanjem – djeca i mladež sklona skitnji, besposličarenju, bježanju od kuće, nedoličnom ponašanju, prostituciji, uporabi alkohola, prevarama i sl.

Maloljetni prestupnici ispod 14 godina – djeca i mladež koja su izvršila prekršaj ili krivično djelo, a krivično su neodgovorna zbog uzrasta, kao i maloljetni narkomani.

Psihički bolesne osobe - maloljetne osobe sklone raznim psihičkim oboljenjima.

Maloljetni korisnici u stanju različitih socijalno - zaštitnih potreba

Bez specifične kategorije – djeca i mladež koja se ne mogu uvesti ni u jednu od navedenih kategorija, zdravstveno neosigurana djeca i mladež, kao i djeca i mladež kojima se pruža pomoć u ostvarivanju određenih prava.

PUNOLJETNI KORISNICI

Korisnici subvencioniranja troškova (najamnine, grijanja, sahrane)

Fizički i psihički ometeni

Sa oštećenim vidom – odrasle slijepe i slabovidne osobe.

Sa oštećenim sluhom – odrasle gluhe i nagluhe osobe.

Fizički invalidne – odrasle osobe kod kojih je oboljenje trajno, zbog čega im je bitno smanjena radna sposobnost.

Mentalno zaostale osobe – odrasle osobe teško, teže, umjereno i lako mentalno zaostale.

Ostale invalidne osobe – odrasle osobe s ostalim fizičkim oštećenjima, nesposobna za rad i neosigurana po drugom temelju, zatim odrasli distrofičari, osobe s posljedicama cerebralne paralize, osobe s više smetnji, osobe s poremećajima u ponašanju i slično.

Minors with behavioural and personality disorders

With asocial behaviour – children and youth inclined to vagrancy, running from home, indecent behaviour, prostitution, alcohol abuse, frauds, etc.

Minor offenders under 14 years of age – children and youth who have committed an offence or a criminal act and are not subject to legal prosecution due to their age as well as minor drug addicts.

Mentally ill persons - Minor persons prone to various mental diseases.

Minor beneficiaries in need of different social and protective services

Without specific category – children and youth who cannot be classified into any of the specific categories, children and youth without health insurance as well as children and youth being rendered assistance in exercising certain rights.

ADULT BENEFICIARIES

Beneficiaries of subventions (for rents, heating, funeral)

Physically and mentally disabled

With visual disorders – blind adults and adults with visual impairments.

With hearing disorders – deaf adults and adults with hearing impairments.

Physically disabled – adults with permanent diseases (incurable and long lasting) which reduced their working capability.

Mentally disabled – adult persons with severe, less severe, moderate and mild mental handicaps.

Other disabled persons – adults with other physical handicaps, unable to work and unprovided on other basis, adults with muscular dystrophy, persons suffering from cerebral paralysis, persons with multiple disorders, behavioural disorders, etc.

Sa kombiniranim smetnjama – osobe kod kojih je medicinski utvrđena neka od psihičkih ili nervnih bolesti (neurotičari, psihotičari, epileptičari) i sl.

Osobe društveno neprihvatljivog ponašanja su osobe s asocijalnim ponašanjem (skitnja, prosjačenje, prostitucija, osobe sklone vršenju krivičnih djela i prekršaja, uporaba alkohola, narkomanija).

Psihički bolesne osobe su osobe sklone raznim psihičkim oboljenjima.

Osobe koje nemaju dovoljno prihoda za održavanje, materijalno neosigurane

Materijalno neosigurane osobe su osobe koje su sposobne za rad, ali nemaju sredstava za život, niti ih po drugom temelju mogu osigurati i mlađa su od 65 godina (muškarci), odnosno 60 godina (žene).

Osobe nesposobne za rad su osobe potpuno i trajno nesposobne za rad, bez sredstava za život, a mlađe su od 65 godina (muškarci), odnosno 60 godina (žene).

Stare osobe bez obiteljskog staranja su osobe koje nemaju djece ni drugih bližih srodnika koji su dužni da se o njima staraju, kao i osobe bez sredstava za život (bez imovine, ili bilo kakvih drugih redovitih prihoda), kao i osobe koje posjeduju imanje, ali zbog starosti ili slabosti nisu u mogućnosti da isto obrađuju i osiguraju sredstva za život.

Kronično bolesne su slijepe, psihički oboljele, fizički invalidne i kronično oboljele osobe.

Bez specifične kategorije (ostali)

Osobe s obiteljskim problemima, osobe u brakorazvodnom sporu i ostale osobe bez specifične kategorije.

OBLICI, MJERE I USLUGE SOCIJALNE SKRBI

Pod oblikom, mjerom ili uslugom podrazumijeva se svaki slučaj sprovedene zaštite na temelju zakona i propisa iz ove oblasti od strane centra za socijalni rad, ili službe socijalne skrbi.

With combined disorders – persons with the medical diagnosis of certain mental or neurological disease (neurotics, psychotics and epileptics), etc.

Persons with socially unacceptable behaviour are persons with asocial behaviour (vagrancy, begging, prostitution, person's inclined criminal acts and offences, alcohol and drug abuse).

Mentally ill persons are persons prone to various mental diseases.

Persons not having a sufficient income to support themselves, financially unprovided

Financially unprovided persons are persons able to work but don't have finances for living or are unable to provide them on other basis and are under 65 years of age (men), or under 60 (women).

Unable to work – persons completely and permanently unable to work, without financial resources of living, and are under 65 (men), or 60 (women).

Old persons without family care are persons without children or any other close relatives obliged to take care of them as well as persons without resources to provide for a living (without property or any other regular income as well as persons owning a farm but due to old age and weakness are unable to cultivate land and provide for life).

Chronically ill are blind, mentally ill, physically handicapped and persons with chronic disease.

Without specific category (others)

Persons with family problems, persons in divorce procedure and other persons without specific category.

FORMS, MEASURES AND SERVICES OF SOCIAL WELFARE

Form, measure or service are considered every case of protection provided by Centre of social welfare or Social welfare service on the basis of legal acts and regulations concerned with this field.

Podaci o oblicima, mjerama i uslugama odnose se na broj sprovedenih, odnosno korištenih oblika, mjera i usluga u izvještajnom razdoblju, a ne na broj osoba. Jedna, ista osoba može se pojaviti više puta kao korisnik tj. onoliko puta koliko je koristila neki od oblika, mjera i usluga u tijeku izvještajne godine. Ako osoba više puta koristi isti oblik, mjeru ili uslugu biće obuhvaćena samo jednom. Ako osoba koristi više oblika, mjera ili usluga obuhvaćiće se kod svakog oblika, odnosno mjere ili usluge.

Oblici socijalne skrbi

Skrbništvo podrazumijeva slučajeve kada se maloljetna ili punoljetna osoba koja je lišena poslovne sposobnosti, stavlja pod skrbništvo.

Posvojenje podrazumijeva slučajeve zakonskog posvojenja.

Smještaj u ustanove

Predškolske ustanove – podrazumijeva one slučajeve kada se troškovi smještaja i boravka osiguravaju iz sredstava socijalne ili dječje skrbi.

Smještaj u ustanove socijalne skrbi podrazumijeva smještaj maloljetnih i punoljetnih korisnika u odgovarajuće ustanove socijalne skrbi: dječji domovi, domovi za dojenčad i malu djecu, za djecu ometenu u razvoju, za odgojno zapuštenu djecu i omladinu, domovi za stare i iznemogle, za umirovljenike, kao i domovi za odrasle invalidne osobe i prihvatne stanice za maloljetne i punoljetne osobe.

Smještaj u drugu obitelj podrazumijeva osiguravanje stanovanja, ishrane, odgoja i brige u obitelji u koju se smještaju osobe u stanju socijalne potrebe (djeca, odrasli, ostarjeli).

Smještaj u učenički ili studentski dom, smještaj u ustanovu za djecu bez roditeljske skrbi, smještaj u ustanovu za rehabilitaciju i skrb, smještaj u druge ustanove socijalne skrbi, kao i smještaj u dom za stare osobe su također vidovi smještaja u ustanove u okviru oblika socijalne skrbi.

Data on forms, measures, and services refer to the number of conducted, that is, used forms, measures and services in the reference period, and not to the number of persons. One person can be shown several times as a beneficiary, as much times as it has used some of the forms, measures and services during the reference year. If the same person uses the same form, measure or service more than once, it is covered only once. If a person uses several forms, measures or services, it is covered by each form, measure and service.

Forms of social welfare

Guardianship refers to every case of appointing a guardian to look after the affairs of minor or adult person deprived of working capability.

Adoption is considered every case of legal adoption.

Placement (assignment) in institution

Pre-school institutions – every case of accommodation expenses being financed from social welfare funds or funds for protection of children.

Assignment to social welfare institutions is considered accommodation of minor and adult beneficiaries in appropriate social welfare facilities such as: institutions for infants and young children, children and youth impeded in psychical and physical development, socially maladjusted children and youth, rest or retirement homes, institutions for adult handicapped persons and shelter stations for minors and adults persons.

Foster care is considered consigning persons (children, adults, old persons) in need of social protection to a family for dwelling, nourishment, upbringing and care.

Assignment to pupil and student hostel, assignment to institution for rehabilitation and protection, assignment to other social welfare institutions as well as an assignment to home for old people are also modes of placement in institutions, in the frame of the forms of social welfare.

Mjere socijalne skrbi

Mjere prema maloljetnicima podrazumijevaju angažiranje centra za socijalni rad na sprovođenju odgojnih mjera koje je sud izrekao, kao i mjera koje centar poduzima na temelju svoje odluke.

Upućivanje na školovanje i osposobljavanje podrazumijeva angažiranje centra za socijalni rad oko uključivanja na redovito školovanje maloljetnih korisnika socijalne skrbi koji su napustili školu ili nisu bili obuhvaćeni redovitim školovanjem, kao i uključivanje djece i mladeži ometene u razvoju na specijalno obrazovanje.

Ostale mjere podrazumijevaju slučajeve pružanja savjeta u svezi s odgojnim i razvojnim problemima djece, osiguravanja ljetovanja i oporavka iz sredstava socijalne skrbi, reguliranja zdravstvene skrbi neosiguranih osoba i sl.

Pomoć za osposobljavanje i privređivanje podrazumijeva zasnivanje radnog odnosa osoba u stanju socijalne potrebe angažovanjem centra za socijalni rad na pripremi kolektiva da prihvati tu osobu kao i rad s osobom u cilju uspješnog uključivanja u kolektiv. Ovdje se podrazumijeva i zasnivanje radnog odnosa na određeno vrijeme u «kućnoj» radinosti, raznim servisima i sl., kao i zapošljavanje invalidnih osoba u zaštitnim radionicama.

Pomoć za rehabilitaciju podrazumijeva novčana davanja u cilju uključivanja na osposobljavanje za rad ili profesionalnu rehabilitaciju djece i mladeži ometene u psihičkom ili fizičkom razvoju, kao i odraslih invalidnih osoba, a na teret sredstava centara za socijalni rad, odnosno službi socijalne skrbi.

Novčane pomoći

Stalna novčana pomoć podrazumijeva novčana davanja koja osiguravaju centri za socijalni rad ili općinski centri za socijalni rad, a koja su jedini ili dopunski izvor sredstava za zadovoljavanje životnih potreba osoba u stanju socijalnih potreba.

Measures of social welfare

Measures concerning minors are considered engagement of social welfare centre in conducting measures of upbringing proclaimed by court as well as measures conducted by centre upon its own decision.

Assignment to school and vocational training refers to the engagement of social welfare centre in including into the process of education minor beneficiaries that have left school or have not been covered by regular education as well as including mentally and physically handicapped children and youth in special education, i.e. vocational training.

Other measures are cases of rendering advice about problems in upbringing and development of children, providing summer vacations and rehabilitation financed from social welfare funds, covering health insurance of uninsured persons, etc.

Assistance in vocational training and employment is considered engagement of social welfare centre in employment of beneficiary in an enterprise as well as in preparing those persons for new working environment. Here is included employment on temporary basis «at home», various services, etc., as well as employing disabled in protective workshops.

Allowance for rehabilitation is money for vocational training or professional rehabilitation of mentally and physically handicapped children and youth and disabled adults, given from funds of social welfare centres or social welfare services.

Allowances

Permanent allowance is money provided by social welfare centres or municipal social welfare services, which is the only or supplemental financial resource for persons in need of social welfare.

Jednokratna novčana pomoć isplaćuje se najviše dva puta godišnje za kućanstvo i ne može iznositi više od ukupno pet iznosa novčane pomoći utvrđene zakonom, osim u slučajevima kada je zbog posebnih okolnosti potrebno odobriti veći iznos o čemu odlučuje rukovoditelj tijela koji utvrđuje ovo pravo.

Dodatak za tuđu njegu podrazumijeva poseban novčani dodatak osobama kojima je potrebna pomoć drugih osoba u zadovoljavanju njihovih egzistencijalnih potreba.

Ostali oblici skrbi i usluga

Razvrstavanje na temelju dijagnoza podrazumijeva slučajeve kada nadležno tijelo izvrši razvrstavanje djece ometene u psihičkom i fizičkom razvoju.

Pomoć u ostvarivanju određenih prava podrazumijeva slučajeve pomoći oko reguliranja mirovine, alimentacije i dr.

Pomoć u rješavanju pitanja djece razvedenih ili roditelja u brakorazvodnom sporu podrazumijeva davanje mišljenja i prijedloga sudu kome treba povjeriti dijete na čuvanje i odgoj nakon razvoda braka roditelja u slučajevima kada se roditelji nisu sporazumjeli.

Skrb i druge usluge u stanu podrazumijevaju pružanje zdravstvene skrbi u kući teže i teško kronično bolesnim, nepokretnim i drugim bolesnim osobama, bez obzira na njihovo materijalno stanje.

Pomoć u sređivanju bračnih i obiteljskih odnosa po pravilu se sprovodi primjenom metoda savjetovanja i davanja stručnih mišljenja sociopsihološkog, pedagoškog, pravnog ili drugog karaktera. Ovdje spadaju i pitanja reguliranja viđanja djece sa roditeljima za vrijeme i poslije razvoda braka, pitanja priznavanja očinstva i slično.

Ostale usluge su stručne ekspertize, pisana izvješća, posredovanja kod drugih institucija u cilju osiguravanja odgovarajuće pomoći, kao i pomoći za prehranu, odjeću, obuću, ogrjev i sl.

One-off allowance is paid twice a year at most for a household. This allowance cannot exceed the amount of five allowances in total determined in law, except for cases requiring greater amount due to special circumstances. The decision on the approval of such payment is made by an executive of the body that determines this right.

Allowance for care rendered by other person is a special allowance for persons requiring assistance of other person for satisfying their existential needs.

Other forms of protection and services

Classification on the basis of diagnoses is categorisation of mentally and physically handicapped children done by organization in charge.

Assistance in exercising certain rights refers to cases of rendering help for regulating pension, alimention, etc.

Assistance in solving issues concerning children of divorced parents or parents in divorce procedure is considered giving opinions and suggestions to court about custody of children after divorce in cases when parents have reached no agreement.

Care and other services rendered in home refer to rendering health care in home to severely and less severely chronically diseased, immobile and otherwise diseased persons, irrespective of their financial condition.

Assistance in normalizing marriage and family relationship is done, regularly, through advisory methods and giving professional opinions of social, psychological, pedagogical, legal or other character. Here are included issues about parent's rights to visit children during and after the divorce, child recognition, and the like.

Other services are professional expertise, written reports and mediation at other institution in order to provide appropriate help as well as assistance in providing food, clothes, footwear, fuel, etc.

USTANOVE SOCIJALNE SKRBI

Domovi za djecu i mladež bez roditeljskog staranja osiguravaju privremeno ili trajno zbrinjavanje, ishranu, zdravstvenu skrb, odgajanje, obrazovanje i trajno osposobljavanje djece i mladeži kojoj je potreban ovakav oblik zaštite.

Ustanove socijalne skrbi za invalidnu djecu i mladež ometenu u razvoju osiguravaju u zavisnosti od vrste i stupnja oštećenja, privremeni ili trajni smještaj, skrb, odgoj, obrazovanje i osposobljavanje za rad pod posebnim uvjetima.

Ustanove socijalne skrbi za odrasle invalidne osobe su poduzeća za profesionalnu rehabilitaciju koja osiguravaju stručno osposobljavanje i zapošljavanje osoba s umanjenim radnim sposobnostima. Zaposleni u ovim poduzećima su invalidne osobe koja mogu raditi u poduzeću ili kod kuće i rehabilitanti – invalidne osobe koje se nalaze na osposobljavanju ili prekvalifikaciji.

Ustanove socijalne skrbi za odrasle osobe su domovi za umirovljenike i druge odrasle osobe i socijalno-gerijatrijski centri koji osiguravaju privremeni ili trajni smještaj, prehranu, skrb i zdravstvenu zaštitu odraslim osobama koja su bez sredstava za život, bez obiteljske skrbi, ometena u psihičkom ili fizičkom razvoju i uslijed toga nesposobne za samostalan život, a i bez uvjeta da im se osigura odgovarajuća skrb i pomoć u sopstvenoj obitelji.

SOCIAL WELFARE INSTITUTIONS

Institutions for children and adolescents without parental care provide temporary or permanent care, food, health care, upbringing, education and vocational training for children and youth in need of such a form of protection.

Social welfare institutions for mentally and physically handicapped children and adolescents provide depending on the type and extent of disability, temporary or permanent accommodation, care, upbringing, education and training for work under special conditions.

Social welfare institutions for adult disabled persons are enterprises for professional rehabilitation which provide vocational training and employment of persons with impaired working capability. Employees of such enterprises are handicapped persons able to work in enterprises or at home and persons on rehabilitation – disabled persons attending vocational training or training for new qualification.

Social welfare institutions for adult persons are homes for pensioners and other adult persons and social-geriatric centres which provide temporary or permanent accommodation, food, nursing and health care for adult persons without financial resources or family care, mentally or physically disabled and therefore incapable for independent life and without conditions required for help being rendered in their own family.

**KORISNICI, OBLICI, MJERE I USLUGE
SOCIJALNE SKRBI**

**BENEFICIARIES, FORMS, MEASURES AND
SERVICES OF SOCIAL WELFARE**

1. Broj centara za socijalni rad u BiH

Number of social welfare centres in BiH

| | FBiH | RS | BDBiH | BiH |
|--------------|------|-----------------|-------|------------|
| 2004. | 72 | 43 | - | 115 |
| 2005. | 72 | 44 | - | 116 |
| 2006. | 71 | 45 | - | 116 |
| 2007. | 71 | 45 | - | 116 |
| 2008. | 72 | 45 | - | 117 |
| 2009. | 72 | 45 ¹ | - | 117 |

* U Brčko Distriktu BiH ne postoji centar za socijalni rad već samo jedan pododjel u okviru Odjela za zdravstvo.

* *Social welfare center doesn't exist in Brcko District, there is only one department for Social welfare within Health Center of Brcko Distrikt.*

¹ U Republici Srpskoj od 2009. godine postoji i 10 službi socijalne skrbi koje djeluju pri općinama.

¹ *In Republica Srpska, from 2009 are functioning 10 Social welfare services at Municipalities.*

2. Obradeni slučajevi - intervencije u centrima za socijalni rad

Treatments rendered in Social welfare centres

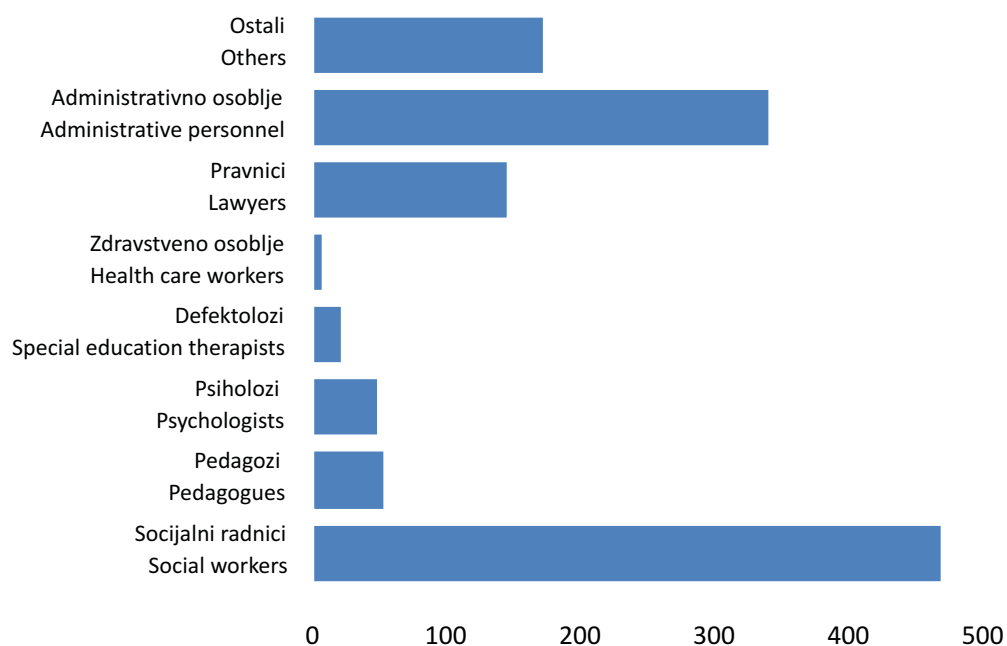
| | Broj slučajeva obrađenih u centru <i>Number of cases handled in centre</i> | | | Broj intervencija pruženih u centru <i>Number of treatments rendered in centre</i> | | |
|--------------|---|-----------------------|--------------------------|---|-----------------------|--------------------------|
| | svega <i>all</i> | muški <i>males</i> | ženski <i>females</i> | svega <i>all</i> | muški <i>males</i> | ženski <i>females</i> |
| 2004. | 521.108 | 281.970 | 239.138 | 421.860 | 256.365 | 165.495 |
| 2005. | 484.957 | 234.855 | 250.102 | 444.244 | 287.956 | 156.288 |
| 2006. | 532.666 | 260.485 | 272.181 | 536.177 | 346.854 | 189.323 |
| 2007. | 582.370 | 293.111 | 289.259 | 583.333 | 305.374 | 277.959 |
| 2008. | 596.816 | 315.945 | 280.871 | 665.779 | 361.740 | 304.039 |
| 2009. | 628.297 | 311.378 | 316.919 | 752.628 | 403.955 | 348.673 |

3. Zaposleni u centrima za socijalni rad *Employees in the social welfare centres*

| | 2004. | 2005. | 2006. | 2007. | 2008. | 2009. | |
|--------------------------------|--------------|--------------|--------------|--------------|--------------|--------------|-------------------------------------|
| UKUPNO | 1.055 | 1.067 | 1.087 | 1.183 | 1.248 | 1.250 | TOTAL |
| muški | 271 | 285 | 277 | 305 | 326 | 298 | males |
| ženski | 784 | 782 | 810 | 878 | 922 | 952 | females |
| Socijalni radnici | 390 | 403 | 402 | 437 | 456 | 468 | <i>Social workers</i> |
| Pedagozi | 42 | 45 | 43 | 56 | 48 | 52 | <i>Pedagogues</i> |
| Psiholozi | 27 | 29 | 26 | 41 | 55 | 48 | <i>Psychologists</i> |
| Defektolozi | 20 | 17 | 25 | 19 | 21 | 21 | <i>Special education therapists</i> |
| Zdravstveno osoblje | 5 | 5 | 7 | 8 | 6 | 6 | <i>Health care workers</i> |
| Pravnici | 106 | 106 | 114 | 131 | 146 | 145 | <i>Lawyers</i> |
| Administrativno osoblje | 321 | 323 | 330 | 338 | 350 | 339 | <i>Administrative personnel</i> |
| Ostali | 144 | 139 | 140 | 153 | 166 | 171 | <i>Others</i> |

Grafikon 1
Graph 1

Zaposleni u centrima za socijalni rad u 2009. godini *Employees in the social welfare centres in 2009*



MALOLJETNI KORISNICI SOCIJALNE SKRBI
MINOR BENEFICIARIES OF SOCIAL WELFARE

4. Korisnici po kategorijama i spolu
Beneficiaries by categories and sex

| Kategorija korisnika <i>Category of beneficiary</i> | | 2004. | 2005. | 2006. | 2007. | 2008. | 2009. | |
|--|--------------|----------------|----------------|----------------|----------------|----------------|----------------|------------|
| UKUPNO <i>TOTAL</i> | svoga | 133.737 | 144.027 | 150.851 | 151.853 | 162.303 | 162.648 | all |
| | muški | 72.030 | 78.004 | 80.038 | 80.481 | 84.521 | 85.876 | males |
| | ženski | 61.707 | 66.023 | 70.813 | 71.372 | 77.782 | 76.772 | females |
| Ugroženi obiteljskom situacijom <i>Disadvantaged by family situation</i> | svoga | 55.298 | 57.078 | 60.955 | 63.153 | 66.482 | 70.787 | all |
| | muški | 27.720 | 28.980 | 31.630 | 32.659 | 33.857 | 35.925 | males |
| | ženski | 27.578 | 28.098 | 29.325 | 30.494 | 32.625 | 34.862 | females |
| Djeca bez oba roditelja <i>Children without both parents</i> | svoga | 1.173 | 1.325 | 1.312 | 1.224 | 1.204 | 1.024 | all |
| | muški | 596 | 656 | 655 | 586 | 577 | 498 | males |
| | ženski | 577 | 669 | 657 | 638 | 627 | 526 | females |
| Djeca nepoznatih roditelja <i>Children of unknown parents</i> | svoga | 119 | 103 | 103 | 88 | 101 | 77 | all |
| | muški | 64 | 58 | 61 | 52 | 52 | 42 | males |
| | ženski | 55 | 45 | 42 | 36 | 49 | 35 | females |
| Djeca napuštena od roditelja <i>Children abandoned by parents</i> | svoga | 902 | 818 | 801 | 792 | 825 | 814 | all |
| | muški | 492 | 410 | 404 | 411 | 432 | 418 | males |
| | ženski | 410 | 408 | 397 | 381 | 393 | 396 | females |
| Djeca roditelja spriječenih da obavljaju roditeljsku dužnost <i>Children of parents prevented from performing parental duty</i> | svoga | 638 | 682 | 726 | 723 | 849 | 863 | all |
| | muški | 350 | 372 | 401 | 379 | 439 | 447 | males |
| | ženski | 288 | 310 | 325 | 344 | 410 | 416 | females |
| Djeca roditelja lišenih roditeljskih prava <i>Children of parents deprived of parental rights</i> | svoga | 59 | 223 | 61 | 65 | 82 | 89 | all |
| | muški | 35 | 115 | 30 | 34 | 46 | 50 | males |
| | ženski | 24 | 108 | 31 | 31 | 36 | 39 | females |
| Djeca roditelja koja nemaju dovoljno prihoda <i>Children of parents with insufficient income</i> | svoga | 41.921 | 42.586 | 46.318 | 47.658 | 49.819 | 54.155 | all |
| | muški | 20.426 | 20.952 | 23.712 | 24.416 | 25.043 | 26.922 | males |
| | ženski | 21.495 | 21.634 | 22.606 | 23.242 | 24.776 | 27.233 | females |

| Kategorija korisnika Category of beneficiary | | 2004. | 2005. | 2006. | 2007. | 2008. | 2009. | |
|--|--------|--------------|---------------|---------------|---------------|---------------|---------------|----------------|
| Djeca roditelja koji zanemaruju ili zlostavljaju djecu <i>Children of parents who neglect or molest children</i> | svoga | 1.714 | 1.873 | 1.913 | 2.085 | 2.271 | 2.118 | <i>all</i> |
| | muški | 896 | 971 | 985 | 1.059 | 1.094 | 1.066 | <i>males</i> |
| | ženski | 818 | 902 | 928 | 1.026 | 1.177 | 1.052 | <i>females</i> |
| Djeca čiji je razvoj ometen obiteljskim prilikama <i>Children whose development is hindered by family situation</i> | svoga | 5.276 | 5.690 | 6.172 | 6.896 | 7.108 | 7.595 | <i>all</i> |
| | muški | 2.403 | 2.779 | 3.041 | 3.296 | 3.295 | 3.784 | <i>males</i> |
| | ženski | 2.873 | 2.911 | 3.131 | 3.600 | 3.813 | 3.811 | <i>females</i> |
| Odgojno zanemarena i zapuštena djeca <i>Socially neglected and maladjusted children</i> | svoga | 3.496 | 3.778 | 3.549 | 3.622 | 4.223 | 4.052 | <i>all</i> |
| | muški | 2.458 | 2.667 | 2.341 | 2.426 | 2.879 | 2.698 | <i>males</i> |
| | ženski | 1.038 | 1.111 | 1.208 | 1.196 | 1.344 | 1.354 | <i>females</i> |
| Osobe sa smetnjama u psihičkom i fizičkom razvoju <i>Mentally and physically handicapped persons</i> | svoga | 9.017 | 10.152 | 11.111 | 11.793 | 12.528 | 13.645 | <i>all</i> |
| | muški | 5.283 | 6.053 | 6.206 | 6.307 | 6.726 | 7.390 | <i>males</i> |
| | ženski | 3.734 | 4.099 | 4.905 | 5.486 | 5.802 | 6.255 | <i>females</i> |
| Sa oštećenjem vida <i>With visual impairment</i> | svoga | 610 | 697 | 767 | 789 | 845 | 837 | <i>all</i> |
| | muški | 317 | 362 | 399 | 421 | 446 | 422 | <i>males</i> |
| | ženski | 293 | 335 | 368 | 368 | 399 | 415 | <i>females</i> |
| Sa oštećenjem sluha <i>With hearing impairment</i> | svoga | 590 | 634 | 708 | 788 | 791 | 779 | <i>all</i> |
| | muški | 327 | 347 | 376 | 409 | 395 | 380 | <i>males</i> |
| | ženski | 263 | 287 | 332 | 379 | 396 | 399 | <i>females</i> |
| Sa poremećajima u glasu i govoru <i>With voice and speech impediments</i> | svoga | 642 | 816 | 809 | 886 | 934 | 925 | <i>all</i> |
| | muški | 381 | 537 | 461 | 472 | 502 | 465 | <i>males</i> |
| | ženski | 261 | 279 | 348 | 414 | 432 | 460 | <i>females</i> |
| Fizički invalidne osobe <i>Physically disabled persons</i> | svoga | 1.278 | 1.426 | 1.750 | 1.948 | 2.147 | 2.194 | <i>all</i> |
| | muški | 768 | 826 | 1.012 | 1.014 | 1.101 | 1.135 | <i>males</i> |
| | ženski | 510 | 600 | 738 | 934 | 1.046 | 1.059 | <i>females</i> |
| Mentalno zaostale osobe <i>Mentally disabled persons</i> | svoga | 3.421 | 3.465 | 4.182 | 4.343 | 4.549 | 4.596 | <i>all</i> |
| | muški | 1.991 | 2.056 | 2.304 | 2.396 | 2.485 | 2.525 | <i>males</i> |
| | ženski | 1.430 | 1.409 | 1.878 | 1.947 | 2.064 | 2.071 | <i>females</i> |
| Sa poremećajima u ponašanju i ličnosti <i>With behavioural and personal breakdown</i> | svoga | 729 | 992 | 1.089 | 1.196 | 1.117 | 1.064 | <i>all</i> |
| | muški | 448 | 609 | 626 | 698 | 665 | 673 | <i>males</i> |
| | ženski | 281 | 383 | 463 | 498 | 452 | 391 | <i>females</i> |
| Sa kombiniranim smetnjama <i>With combined handicaps</i> | svoga | 1.747 | 2.122 | 2.545 | 2.758 | 2.960 | 3.250 | <i>all</i> |
| | muški | 1.051 | 1.316 | 1.465 | 1.449 | 1.629 | 1.790 | <i>males</i> |
| | ženski | 696 | 806 | 1.080 | 1.309 | 1.331 | 1.460 | <i>females</i> |

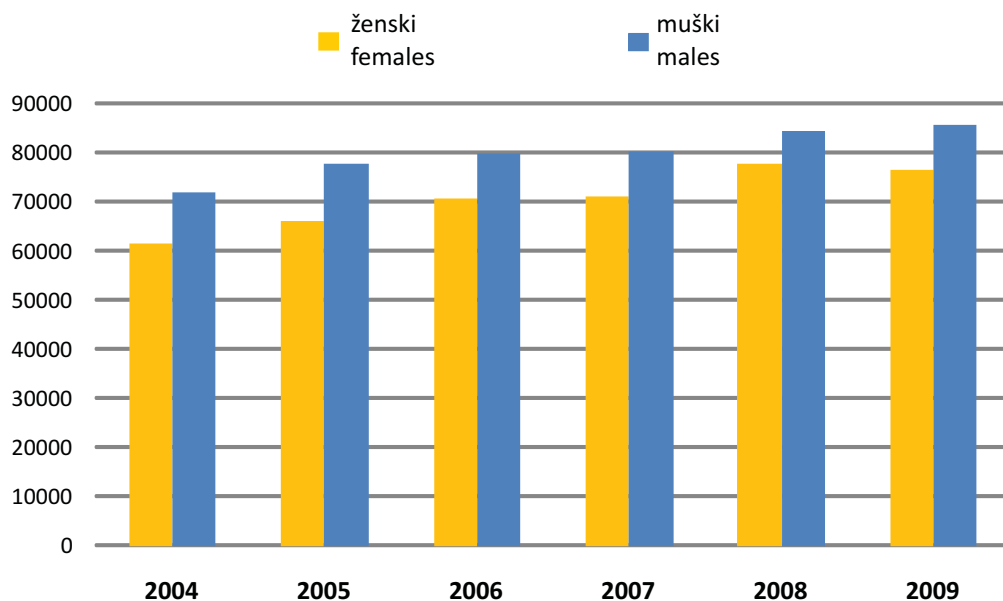
| Kategorija korisnika Category of beneficiary | | 2004. | 2005. | 2006. | 2007. | 2008. | 2009. | |
|---|--------------|---------------|---------------|---------------|---------------|---------------|---------------|------------|
| Osobe društveno neprihvatljivog ponašanja <i>Persons with social unacceptable behavior</i> | svega | 5.301 | 6.369 | 6.938 | 7.002 | 7.728 | 7.791 | all |
| | muški | 4.127 | 4.926 | 5.276 | 5.236 | 5.331 | 5.879 | males |
| | ženski | 1.174 | 1.443 | 1.662 | 1.766 | 2.397 | 1.912 | females |
| Sklone skitnji <i>Inclined to vagrancy</i> | svega | 872 | 925 | 1.024 | 999 | 1.086 | 982 | all |
| | muški | 533 | 615 | 708 | 625 | 642 | 603 | males |
| | ženski | 339 | 310 | 316 | 374 | 444 | 379 | females |
| Sklone prosjačenju <i>Inclined to begging</i> | svega | 715 | 872 | 1.008 | 1.024 | 1.251 | 1.304 | all |
| | muški | 402 | 477 | 536 | 528 | 651 | 635 | males |
| | ženski | 313 | 395 | 472 | 496 | 600 | 669 | females |
| Sklone prostituciji <i>Inclined to prostitution</i> | svega | 150 | 269 | 197 | 237 | 293 | 189 | all |
| | muški | 25 | 143 | 21 | 74 | 82 | 50 | males |
| | ženski | 125 | 126 | 176 | 163 | 211 | 139 | females |
| Sklone vršenju krivičnih djela <i>Inclined to committing criminal acts</i> | svega | 2.800 | 3.555 | 3.756 | 3.911 | 4.296 | 4.531 | all |
| | muški | 2.556 | 3.138 | 3.272 | 3.387 | 3.354 | 4.014 | males |
| | ženski | 244 | 417 | 484 | 524 | 942 | 517 | females |
| Alkoholičari <i>Alcoholics</i> | svega | 374 | 372 | 505 | 369 | 323 | 342 | all |
| | muški | 297 | 280 | 424 | 303 | 265 | 265 | males |
| | ženski | 77 | 92 | 81 | 66 | 58 | 77 | females |
| Narkomani <i>Drug addicts</i> | svega | 390 | 376 | 448 | 462 | 479 | 443 | all |
| | muški | 314 | 273 | 315 | 319 | 337 | 312 | males |
| | ženski | 76 | 103 | 133 | 143 | 142 | 131 | females |
| Psihički bolesne osobe <i>Mentally ill persons</i> | svega | 335 | 328 | 386 | 374 | 389 | 425 | all |
| | muški | 198 | 195 | 228 | 216 | 208 | 221 | males |
| | ženski | 137 | 133 | 158 | 158 | 181 | 204 | females |
| Sklone raznim psihičkim oboljenjima <i>Inclined to different mental diseases</i> | svega | 335 | 328 | 386 | 374 | 389 | 425 | all |
| | muški | 198 | 195 | 228 | 216 | 208 | 221 | males |
| | ženski | 137 | 133 | 158 | 158 | 181 | 204 | females |
| U stanju različitih socijalno-zaštitnih potreba <i>Persons in different social and protective needs</i> | svega | 56.696 | 62.104 | 60.427 | 61.860 | 64.311 | 64.087 | all |
| | muški | 31.690 | 33.598 | 31.324 | 32.215 | 33.198 | 33.501 | males |
| | ženski | 25.006 | 28.506 | 29.103 | 29.645 | 31.113 | 30.586 | females |
| Sa teškim stambenim prilikama <i>With serious housing problems</i> | svega | 5.866 | 7.252 | 4.442 | 5.370 | 5.434 | 5.309 | all |
| | muški | 3.009 | 3.707 | 2.380 | 2.511 | 2.761 | 2.705 | males |
| | ženski | 2.857 | 3.545 | 2.062 | 2.859 | 2.673 | 2.604 | females |
| Vratili se sa izdržavanja kazne <i>Returned from imprisonment</i> | svega | 186 | 19 | 14 | 15 | 12 | 21 | all |
| | muški | 172 | 15 | 13 | 7 | 9 | 16 | males |
| | ženski | 14 | 4 | 1 | 8 | 3 | 5 | females |

| Kategorija korisnika <i>Category of beneficiary</i> | | 2004. | 2005. | 2006. | 2007. | 2008. | 2009. | |
|--|--------------|---------------|---------------|---------------|---------------|---------------|---------------|------------|
| Stradali u elementarnim nepogodama <i>Suffered in natural disasters</i> | svega | 150 | 57 | 137 | 90 | 80 | 119 | all |
| | muški | 58 | 30 | 65 | 46 | 52 | 61 | males |
| | ženski | 92 | 27 | 72 | 44 | 28 | 58 | females |
| Civilne žrtve rata <i>Civil victims of war</i> | svega | 664 | 682 | 645 | 613 | 568 | 173 | all |
| | muški | 378 | 351 | 356 | 340 | 298 | 104 | males |
| | ženski | 286 | 331 | 289 | 273 | 270 | 69 | females |
| Članovi obitelji civilnih žrtava rata <i>Members of family of civil victims of war</i> | svega | 668 | 896 | 1.962 | 681 | 692 | 702 | all |
| | muški | 343 | 496 | 1.098 | 396 | 390 | 366 | males |
| | ženski | 325 | 400 | 864 | 285 | 302 | 336 | females |
| Kojima su potrebne usluge socijalnog rada <i>Who need services of social welfare</i> | svega | 49.162 | 53.198 | 53.227 | 55.091 | 57.525 | 57.763 | all |
| | muški | 27.730 | 28.999 | 27.412 | 28.915 | 29.688 | 30.249 | males |
| | ženski | 21.432 | 24.199 | 25.815 | 26.176 | 27.837 | 27.514 | females |
| Bez specifične kategorije (ostali) <i>Without specific category (others)</i> | svega | 7.090 | 7.996 | 11.034 | 7.672 | 10.865 | 5.913 | all |
| | muški | 3.012 | 4.252 | 5.374 | 3.849 | 5.201 | 2.960 | males |
| | ženski | 4.078 | 3.744 | 5.660 | 3.823 | 5.664 | 2.953 | females |

Grafikon 2

Graph 2

Maloljetni korisnici socijalne skrbi po spolu
Minor beneficiaries of social welfare by sex

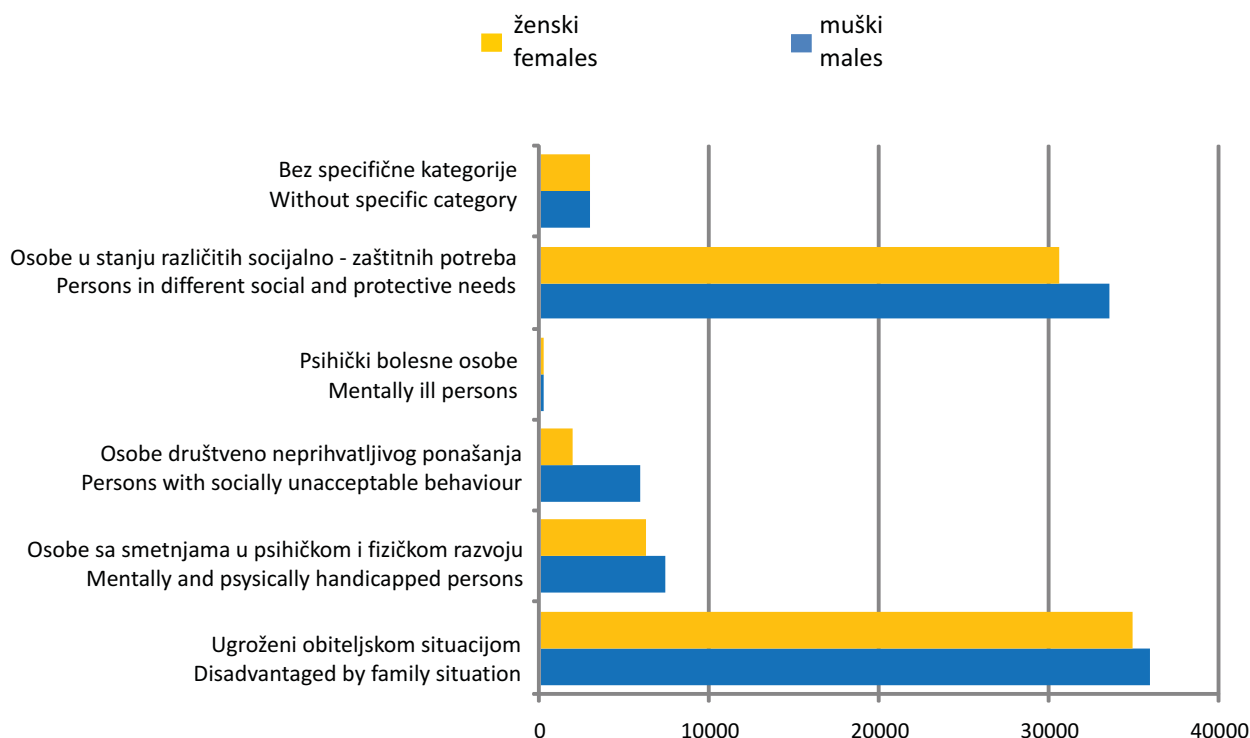


Grafikon 3

Graph 3

Maloljetni korisnici socijalne skrbi po skupinama kategorija i spolu u 2009. godini

Minor beneficiaries of social welfare by type of category and sex in 2009



5. Maloljetni korisnici po kategorijama, spolu i starosnim skupinama u 2009. godini
Minor beneficiaries by category, sex and age in 2009

| Kategorija korisnika <i>Category of beneficiary</i> | | Starost / Age | | | | |
|---|--------------|--|---------------|---------------|---------------|------------|
| | | ispod 7 godina <i>under 7 years</i> | 7 - 14 | 15 - 16 | 17 - 18 | |
| Ugroženi obiteljskom situacijom <i>Disadvantaged by family situation</i> | svoga | 18.869 | 24.082 | 16.840 | 10.996 | all |
| | muški | 9.178 | 12.060 | 8.537 | 6.150 | males |
| | ženski | 9.691 | 12.022 | 8.303 | 4.846 | females |
| Djeca bez oba roditelja <i>Children without both parents</i> | svoga | 150 | 337 | 282 | 255 | all |
| | muški | 68 | 183 | 125 | 122 | males |
| | ženski | 82 | 154 | 157 | 133 | females |
| Djeca nepoznatih roditelja <i>Children of unknown parents</i> | svoga | 26 | 25 | 17 | 9 | all |
| | muški | 15 | 17 | 7 | 3 | males |
| | ženski | 11 | 8 | 10 | 6 | females |
| Djeca napuštena od roditelja <i>Children abandoned by parents</i> | svoga | 161 | 338 | 186 | 129 | all |
| | muški | 83 | 159 | 104 | 72 | males |
| | ženski | 78 | 179 | 82 | 57 | females |
| Djeca roditelja spriječenih da obavljaju roditeljsku dužnost <i>Children of parents prevented from performing parental duty</i> | svoga | 225 | 321 | 179 | 138 | all |
| | muški | 127 | 165 | 83 | 72 | males |
| | ženski | 98 | 156 | 96 | 66 | females |
| Djeca roditelja lišenih roditeljskih prava <i>Children of parents deprived of parental rights</i> | svoga | 21 | 42 | 15 | 11 | all |
| | muški | 14 | 25 | 8 | 3 | males |
| | ženski | 7 | 17 | 7 | 8 | females |
| Djeca roditelja koja nemaju dovoljno prihoda <i>Children of parents who have not enough income for care</i> | svoga | 15.488 | 18.160 | 12.780 | 7.727 | all |
| | muški | 7.463 | 8.996 | 6.405 | 4.058 | males |
| | ženski | 8.025 | 9.164 | 6.375 | 3.669 | females |
| Djeca roditelja koji zanemaruju ili zlostavljaju djecu <i>Parents neglect or molest children</i> | svoga | 592 | 846 | 471 | 209 | all |
| | muški | 300 | 434 | 230 | 102 | males |
| | ženski | 292 | 412 | 241 | 107 | females |
| Djeca čiji je razvoj ometen obiteljskim prilikama <i>Children whose development is hindered by family situation</i> | svoga | 1.736 | 2.754 | 1.781 | 1.324 | all |
| | muški | 829 | 1.317 | 883 | 755 | males |
| | ženski | 907 | 1.437 | 898 | 569 | females |
| Odgojno zanemarena i zapuštena djeca <i>Socially neglected and maladjusted children</i> | svoga | 470 | 1.259 | 1.129 | 1.194 | all |
| | muški | 279 | 764 | 692 | 963 | males |
| | ženski | 191 | 495 | 437 | 231 | females |
| Osobe sa smetnjama u psihičkom i fizičkom razvoju <i>Mentally and physically handicapped persons</i> | svoga | 2.502 | 5.369 | 2.959 | 2.017 | all |
| | muški | 1.279 | 2.849 | 1.596 | 1.151 | males |
| | ženski | 1.223 | 2.520 | 1.363 | 866 | females |

| Kategorija korisnika <i>Category of beneficiary</i> | | Starost / Age | | | | |
|---|--------------|--|--------------|--------------|--------------|------------|
| | | ispod 7 godina <i>under 7 years</i> | 7 - 14 | 15 - 16 | 17 - 18 | |
| Sa oštećenjem vida <i>With visual impairment</i> | svega | 161 | 318 | 213 | 145 | all |
| | muški | 80 | 159 | 108 | 75 | males |
| | ženski | 81 | 159 | 105 | 70 | females |
| Sa oštećenjem sluha <i>With visual impairment</i> | svega | 145 | 299 | 195 | 140 | all |
| | muški | 63 | 152 | 96 | 69 | males |
| | ženski | 82 | 147 | 99 | 71 | females |
| Sa poremećajima u glasu i govoru <i>With voice and speech impediments</i> | svega | 197 | 376 | 233 | 119 | all |
| | muški | 92 | 198 | 110 | 65 | males |
| | ženski | 105 | 178 | 123 | 54 | females |
| Fizički invalidne osobe <i>Physically disabled persons</i> | svega | 474 | 828 | 545 | 347 | all |
| | muški | 214 | 450 | 269 | 202 | males |
| | ženski | 260 | 378 | 276 | 145 | females |
| Mentalno zaostale osobe <i>Mentally disabled persons</i> | svega | 731 | 2.023 | 1.046 | 796 | all |
| | muški | 399 | 1.051 | 605 | 470 | males |
| | ženski | 332 | 972 | 441 | 326 | females |
| Sa poremećajima u ponašanju i ličnosti <i>With behavioural and personal breakdown</i> | svega | 75 | 329 | 366 | 294 | all |
| | muški | 44 | 185 | 234 | 210 | males |
| | ženski | 31 | 144 | 132 | 84 | females |
| Sa kombiniranim smetnjama <i>With combined handicaps</i> | svega | 690 | 1.330 | 636 | 417 | all |
| | muški | 369 | 737 | 354 | 236 | males |
| | ženski | 321 | 593 | 282 | 181 | females |
| Osobe društveno neprihvatljivog ponašanja <i>Persons with social unacceptable behavior</i> | svega | 253 | 1.483 | 2.866 | 3.189 | all |
| | muški | 121 | 1.011 | 2.127 | 2.620 | males |
| | ženski | 132 | 472 | 739 | 569 | females |
| Sklone skitnji <i>Inclined to vagrancy</i> | svega | 37 | 327 | 402 | 216 | all |
| | muški | 26 | 220 | 224 | 133 | males |
| | ženski | 11 | 107 | 178 | 83 | females |
| Sklone prosjačenju <i>Inclined to begging</i> | svega | 192 | 503 | 356 | 253 | all |
| | muški | 75 | 257 | 179 | 124 | males |
| | ženski | 117 | 246 | 177 | 129 | females |
| Sklone prostituciji <i>Inclined to prostitution</i> | svega | 1 | 14 | 83 | 91 | all |
| | muški | 1 | 4 | 17 | 28 | males |
| | ženski | 0 | 10 | 66 | 63 | females |
| Sklone vršenju krivičnih djela <i>Inclined to committing criminal acts</i> | svega | 21 | 568 | 1.768 | 2.174 | all |
| | muški | 18 | 488 | 1.520 | 1.988 | males |
| | ženski | 3 | 80 | 248 | 186 | females |

| Kategorija korisnika <i>Category of beneficiary</i> | | Starost / Age | | | | |
|---|--------------|--|---------------|---------------|---------------|------------|
| | | ispod 7 godina <i>under 7 years</i> | 7 - 14 | 15 - 16 | 17 - 18 | |
| Alkoholičari <i>Alcoholics</i> | svoga | 2 | 38 | 100 | 202 | all |
| | muški | 1 | 29 | 74 | 161 | males |
| | ženski | 1 | 9 | 26 | 41 | females |
| Narkomani <i>Drug addicts</i> | svoga | 0 | 33 | 157 | 253 | all |
| | muški | 0 | 13 | 113 | 186 | males |
| | ženski | 0 | 20 | 44 | 67 | females |
| Psihički bolesne osobe <i>Mentally ill persons</i> | svoga | 24 | 71 | 118 | 212 | all |
| | muški | 12 | 31 | 57 | 121 | males |
| | ženski | 12 | 40 | 61 | 91 | females |
| Sklone raznim psihičkim oboljenjima <i>Inclined to different mental diseases</i> | svoga | 24 | 71 | 118 | 212 | all |
| | muški | 12 | 31 | 57 | 121 | males |
| | ženski | 12 | 40 | 61 | 91 | females |
| U stanju različitih socijalno-zaštitnih potreba <i>Persons in different social and protective needs</i> | svoga | 11.544 | 18.057 | 17.430 | 17.056 | all |
| | muški | 6.081 | 9.180 | 9.108 | 9.114 | males |
| | ženski | 5.463 | 8.877 | 8.322 | 7.942 | females |
| Sa teškim stambenim prilikama <i>With serious housing problems</i> | svoga | 1.098 | 1.520 | 1.425 | 1.266 | all |
| | muški | 517 | 784 | 726 | 678 | males |
| | ženski | 581 | 736 | 699 | 588 | females |
| Vratila se sa izdržavanja kazne <i>Returned from imprisonment</i> | svoga | 0 | 0 | 1 | 20 | all |
| | muški | 0 | 0 | 0 | 15 | males |
| | ženski | 0 | 0 | 1 | 5 | females |
| Stradala u elementarnim nepogodama <i>Suffered in natural disasters</i> | svoga | 24 | 26 | 33 | 36 | all |
| | muški | 16 | 13 | 16 | 16 | males |
| | ženski | 8 | 13 | 17 | 20 | females |
| Civilne žrtve rata <i>Civil victims of war</i> | svoga | 19 | 40 | 54 | 60 | all |
| | muški | 12 | 24 | 33 | 35 | males |
| | ženski | 7 | 16 | 21 | 25 | females |
| Članovi obitelji civilnih žrtava rata <i>Members of family of civil victims of war</i> | svoga | 109 | 192 | 199 | 202 | all |
| | muški | 58 | 91 | 102 | 115 | males |
| | ženski | 51 | 101 | 97 | 87 | females |
| Kojima su potrebne usluge socijalnog rada <i>Who need services of social welfare</i> | svoga | 10.294 | 16.279 | 15.718 | 15.472 | all |
| | muški | 5.478 | 8.286 | 8.230 | 8.255 | males |
| | ženski | 4.816 | 7.993 | 7.488 | 7.217 | females |
| Bez specifične kategorije (ostali) <i>Without specific category (others)</i> | svoga | 1.648 | 2.432 | 783 | 1.050 | all |
| | muški | 773 | 1.215 | 374 | 598 | males |
| | ženski | 875 | 1.217 | 409 | 452 | females |

PUNOLJETNI KORISNICI SOCIJALNE SKRBI
ADULT BENEFICIARIES OF SOCIAL WELFARE

6. Korisnici po kategorijama i spolu
Beneficiaries by category and sex

| Kategorija korisnika <i>Category of beneficiary</i> | | 2004. | 2005. | 2006. | 2007. | 2008. | 2009. | |
|--|--------|----------------|----------------|----------------|----------------|----------------|----------------|----------------|
| UKUPNO <i>TOTAL</i> | svoga | 480.366 | 453.808 | 469.012 | 473.357 | 489.169 | 483.590 | <i>all</i> |
| | muški | 217.203 | 219.265 | 225.587 | 224.955 | 240.085 | 228.684 | <i>males</i> |
| | ženski | 263.163 | 234.543 | 243.425 | 248.402 | 249.084 | 254.906 | <i>females</i> |
| Korisnici subvencioniranih troškova <i>Beneficiaries of subventions</i> | svoga | 27.869 | 24.314 | 22.624 | 15.691 | 23.059 | 25.801 | <i>all</i> |
| | muški | 9.645 | 13.271 | 13.038 | 7.983 | 10.192 | 12.110 | <i>males</i> |
| | ženski | 18.224 | 11.043 | 9.586 | 7.708 | 12.867 | 13.691 | <i>females</i> |
| Subvencionirani troškovi najamnine, grijanja, sahrane <i>Subventions for rents, heating, funeral</i> | svoga | 27.869 | 24.314 | 22.624 | 15.691 | 23.059 | 25.801 | <i>all</i> |
| | muški | 9.645 | 13.271 | 13.038 | 7.983 | 10.192 | 12.110 | <i>males</i> |
| | ženski | 18.224 | 11.043 | 9.586 | 7.708 | 12.867 | 13.691 | <i>females</i> |
| Osobe sa smetnjama u psihičkom i fizičkom razvoju <i>Mentally and psysically handicapped persons</i> | svoga | 22.544 | 23.980 | 30.514 | 37.917 | 42.365 | 40.128 | <i>all</i> |
| | muški | 12.236 | 12.826 | 16.172 | 19.544 | 20.834 | 20.998 | <i>males</i> |
| | ženski | 10.308 | 11.154 | 14.342 | 18.373 | 21.531 | 19.130 | <i>females</i> |
| Sa oštećenjem vida <i>With visual impairment</i> | svoga | 2.704 | 2.789 | 3.151 | 3.688 | 4.031 | 4.009 | <i>all</i> |
| | muški | 1.434 | 1.490 | 1.595 | 1.871 | 2.015 | 2.108 | <i>males</i> |
| | ženski | 1.270 | 1.299 | 1.556 | 1.817 | 2.016 | 1.901 | <i>females</i> |
| Sa oštećenjem sluha <i>With hearing impairment</i> | svoga | 2.011 | 2.124 | 2.569 | 2.894 | 2.999 | 2.858 | <i>all</i> |
| | muški | 1.107 | 1.190 | 1.299 | 1.518 | 1.540 | 1.516 | <i>males</i> |
| | ženski | 904 | 934 | 1.270 | 1.376 | 1.459 | 1.342 | <i>females</i> |
| Sa poremećajima u glasu i govoru <i>With voice and speech impediments</i> | svoga | 864 | 850 | 991 | 1.295 | 1.251 | 1.025 | <i>all</i> |
| | muški | 439 | 461 | 538 | 690 | 652 | 569 | <i>males</i> |
| | ženski | 425 | 389 | 453 | 605 | 599 | 456 | <i>females</i> |
| Fizički invalidne osobe <i>Psysically disabled persons</i> | svoga | 5.200 | 6.422 | 9.492 | 13.382 | 16.630 | 15.178 | <i>all</i> |
| | muški | 2.846 | 3.447 | 4.943 | 6.459 | 7.762 | 7.661 | <i>males</i> |
| | ženski | 2.354 | 2.975 | 4.549 | 6.923 | 8.868 | 7.517 | <i>females</i> |
| Mentalno nedovoljno razvijene osobe <i>Mentally disabled persons</i> | svoga | 8.359 | 8.001 | 9.699 | 11.107 | 10.950 | 9.900 | <i>all</i> |
| | muški | 4.591 | 4.183 | 5.326 | 6.116 | 5.854 | 5.411 | <i>males</i> |
| | ženski | 3.768 | 3.818 | 4.373 | 4.991 | 5.096 | 4.489 | <i>females</i> |
| Sa poremećajima u ponašanju i ličnosti <i>With behavioural and personality disorders</i> | svoga | 1.396 | 1.432 | 1.453 | 1.510 | 1.725 | 1.694 | <i>all</i> |
| | muški | 887 | 857 | 875 | 864 | 1.018 | 921 | <i>males</i> |
| | ženski | 509 | 575 | 578 | 646 | 707 | 773 | <i>females</i> |

| Kategorija korisnika <i>Category of beneficiary</i> | | 2004. | 2005. | 2006. | 2007. | 2008. | 2009. | |
|---|--------------|----------------|----------------|----------------|----------------|----------------|----------------|------------|
| Sa kombiniranim smetnjama <i>With combined handicaps</i> | svoga | 2.931 | 3.201 | 3.960 | 4.971 | 5.898 | 5.464 | all |
| | muški | 1.494 | 1.657 | 2.051 | 2.503 | 2.641 | 2.812 | males |
| | ženski | 1.437 | 1.544 | 1.909 | 2.414 | 3.257 | 2.652 | females |
| Osobe društveno neprihvatljivog ponašanja <i>Persons with socially unacceptable behaviour</i> | svoga | 6.248 | 6.852 | 7.358 | 7.344 | 8.177 | 7.969 | all |
| | muški | 4.499 | 5.000 | 5.222 | 5.212 | 5.803 | 5.800 | males |
| | ženski | 1.749 | 1.852 | 2.136 | 2.132 | 2.374 | 2.169 | females |
| Sklone skitnji <i>Inclined to vagrancy</i> | svoga | 1.058 | 1.249 | 973 | 968 | 1.094 | 1.023 | all |
| | muški | 602 | 781 | 559 | 572 | 610 | 608 | males |
| | ženski | 456 | 468 | 414 | 396 | 484 | 415 | females |
| Sklone prosjačenju <i>Inclined to begging</i> | svoga | 1.100 | 1.141 | 1.176 | 1.110 | 1.250 | 1.222 | all |
| | muški | 508 | 518 | 506 | 524 | 578 | 578 | males |
| | ženski | 592 | 623 | 670 | 586 | 672 | 644 | females |
| Sklone prostituciji <i>Inclined to prostitution</i> | svoga | 185 | 555 | 297 | 293 | 386 | 242 | all |
| | muški | 21 | 350 | 55 | 27 | 92 | 25 | males |
| | ženski | 164 | 205 | 242 | 266 | 294 | 217 | females |
| Sklone vršenju krivičnih djela <i>Inclined to committing criminal acts</i> | svoga | 1.264 | 1.081 | 1.711 | 1.629 | 1.810 | 1.961 | all |
| | muški | 1.134 | 954 | 1.510 | 1.376 | 1.502 | 1.660 | males |
| | ženski | 130 | 127 | 201 | 253 | 308 | 301 | females |
| Alkoholičari <i>Alcoholics</i> | svoga | 2.243 | 2.314 | 2.573 | 2.605 | 2.818 | 2.815 | all |
| | muški | 1.915 | 1.974 | 2.147 | 2.175 | 2.427 | 2.396 | males |
| | ženski | 328 | 340 | 426 | 430 | 391 | 419 | females |
| Narkomani <i>Drug addicts</i> | svoga | 398 | 487 | 628 | 739 | 819 | 706 | all |
| | muški | 319 | 399 | 445 | 538 | 594 | 533 | males |
| | ženski | 79 | 88 | 183 | 201 | 225 | 173 | females |
| Psihički bolesne osobe <i>Mentally ill persons</i> | svoga | 4.355 | 5.329 | 5.651 | 5.974 | 6.327 | 6.496 | all |
| | muški | 2.324 | 2.816 | 3.080 | 3.306 | 3.357 | 3.416 | males |
| | ženski | 2.031 | 2.513 | 2.571 | 2.668 | 2.970 | 3.080 | females |
| Sklone raznim psihičkim oboljenjima <i>Inclined to different mental diseases</i> | svoga | 4.355 | 5.329 | 5.651 | 5.974 | 6.327 | 6.496 | all |
| | muški | 2.324 | 2.816 | 3.080 | 3.306 | 3.357 | 3.416 | males |
| | ženski | 2.031 | 2.513 | 2.571 | 2.668 | 2.970 | 3.080 | females |
| Osobe koje nemaju dovoljno prihoda za izdržavanje <i>Persons not having a sufficient income to support themselves</i> | svoga | 173.931 | 169.322 | 174.339 | 175.430 | 173.515 | 171.687 | all |
| | muški | 75.673 | 81.344 | 82.807 | 84.230 | 81.334 | 81.663 | males |
| | ženski | 98.258 | 87.978 | 91.532 | 91.200 | 92.181 | 90.024 | females |

| Kategorija korisnika <i>Category of beneficiary</i> | | 2004. | 2005. | 2006. | 2007. | 2008. | 2009. | |
|--|--------------|----------------|----------------|----------------|----------------|----------------|----------------|------------|
| Materijalno neosigurane i za rad nesposobne osobe <i>Financially unprovided persons and persons unable to work</i> | svoga | 31.704 | 41.094 | 40.737 | 40.111 | 39.546 | 39.961 | all |
| | muški | 13.484 | 20.108 | 19.394 | 18.846 | 18.255 | 18.232 | males |
| | ženski | 18.220 | 20.986 | 21.343 | 21.265 | 21.291 | 21.729 | females |
| Stare osobe bez obiteljskog staranja <i>Old persons without family care</i> | svoga | 18.719 | 20.926 | 21.589 | 21.905 | 18.811 | 18.173 | all |
| | muški | 8.561 | 9.369 | 8.886 | 10.443 | 8.240 | 8.171 | males |
| | ženski | 10.158 | 11.557 | 12.703 | 11.462 | 10.571 | 10.002 | females |
| Kronično bolesni <i>Chronically ill</i> | svoga | 7.983 | 9.085 | 10.567 | 10.008 | 11.703 | 11.913 | all |
| | muški | 3.652 | 4.015 | 5.445 | 4.747 | 5.502 | 5.183 | males |
| | ženski | 4.331 | 5.070 | 5.122 | 5.261 | 6.201 | 6.730 | females |
| Osobe kojima je zbog posebnih okolnosti potrebna socijalna skrb <i>Persons requiring social services due to specific circumstances</i> | svoga | 37.446 | 31.591 | 28.214 | 31.630 | 32.326 | 35.116 | all |
| | muški | 18.420 | 15.482 | 13.445 | 15.638 | 15.935 | 17.081 | males |
| | ženski | 19.026 | 16.109 | 14.769 | 15.992 | 16.391 | 18.035 | females |
| Ostale osobe u stanju socijalne skrbi <i>Other persons in need of social services</i> | svoga | 59.834 | 49.638 | 54.680 | 58.722 | 59.053 | 57.749 | all |
| | muški | 23.329 | 23.852 | 27.369 | 29.522 | 29.137 | 29.720 | males |
| | ženski | 36.505 | 25.786 | 27.311 | 29.200 | 29.916 | 28.029 | females |
| Korisnici humanitarne pomoći <i>Beneficiaries of humanitarian aid</i> | svoga | 18.245 | 16.988 | 18.552 | 13.054 | 12.076 | 8.775 | all |
| | muški | 8.227 | 8.518 | 8.268 | 5.034 | 4.265 | 3.276 | males |
| | ženski | 10.018 | 8.470 | 10.284 | 8.020 | 7.811 | 5.499 | females |
| Osobe u stanju različitih socijalno-zaštitnih potreba <i>Persons in different social and protective needs</i> | svoga | 237.568 | 215.321 | 217.072 | 211.809 | 218.500 | 215.322 | all |
| | muški | 109.042 | 99.689 | 99.464 | 95.425 | 110.860 | 98.735 | males |
| | ženski | 128.526 | 115.632 | 117.608 | 116.384 | 107.640 | 116.587 | females |
| Sa teškim stambenim prilikama <i>With serious housing problems</i> | svoga | 11.157 | 14.055 | 13.259 | 12.360 | 12.108 | 11.104 | all |
| | muški | 6.101 | 7.183 | 5.602 | 5.729 | 5.660 | 5.105 | males |
| | ženski | 5.056 | 6.872 | 7.657 | 6.631 | 6.448 | 5.999 | females |
| Vratili se sa izdržavanja kazne <i>Returned from imprisonment</i> | svoga | 187 | 207 | 173 | 190 | 254 | 287 | all |
| | muški | 169 | 166 | 156 | 174 | 220 | 264 | males |
| | ženski | 18 | 41 | 17 | 16 | 34 | 23 | females |
| Stradali u elementarnim nepogodama <i>Suffered in natural disasters</i> | svoga | 150 | 201 | 334 | 233 | 247 | 232 | all |
| | muški | 90 | 107 | 157 | 111 | 133 | 122 | males |
| | ženski | 60 | 94 | 177 | 122 | 114 | 110 | females |
| Civilne žrtve rata <i>Civil victims of war</i> | svoga | 3.565 | 3.532 | 3.983 | 3.353 | 3.204 | 3.132 | all |
| | muški | 1.999 | 1.981 | 2.099 | 1.824 | 1.770 | 1.737 | males |
| | ženski | 1.566 | 1.551 | 1.884 | 1.529 | 1.434 | 1.395 | females |

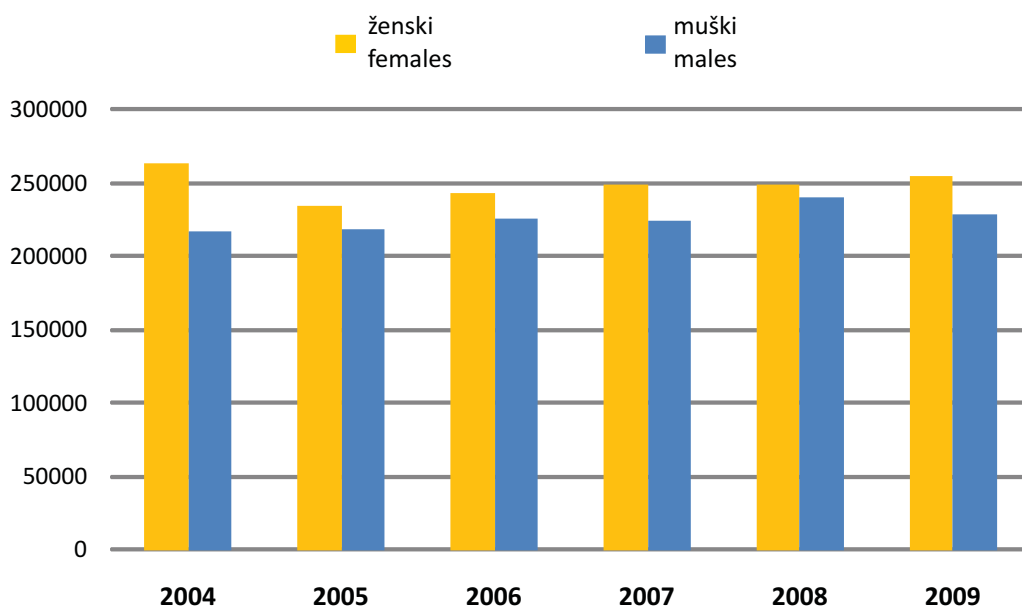
| Kategorija korisnika <i>Category of beneficiary</i> | | 2004. | 2005. | 2006. | 2007. | 2008. | 2009. | |
|---|--------|----------------|----------------|----------------|----------------|----------------|----------------|------------|
| Članovi obitelji civilnih žrtava rata <i>Members of family of civilian victims of war</i> | svoga | 4.399 | 4.855 | 4.796 | 3.720 | 4.139 | 3.871 | all |
| | muški | 1.785 | 1.970 | 2.014 | 1.397 | 1.641 | 1.589 | males |
| | ženski | 2.614 | 2.885 | 2.782 | 2.323 | 2.498 | 2.282 | females |
| Kojima su potrebne usluge socijalnog rada <i>In need of social welfare services</i> | svoga | 218.110 | 192.471 | 194.527 | 191.953 | 198.548 | 196.696 | all |
| | muški | 98.898 | 88.282 | 89.436 | 86.190 | 101.436 | 89.918 | males |
| | ženski | 119.212 | 104.189 | 105.091 | 105.763 | 97.112 | 106.778 | females |
| Bez specifične kategorije <i>Without specific category</i> | svoga | 7.851 | 8.690 | 11.454 | 19.192 | 17.226 | 16.187 | all |
| | muški | 3.784 | 4.319 | 5.804 | 9.255 | 7.705 | 5.962 | males |
| | ženski | 4.067 | 4.371 | 5.650 | 9.937 | 9.521 | 10.225 | females |

Grafikon 4

Graph 4

Punoljetni korisnici socijalne skrbi po spolu

Adult beneficiaries of social welfare by sex



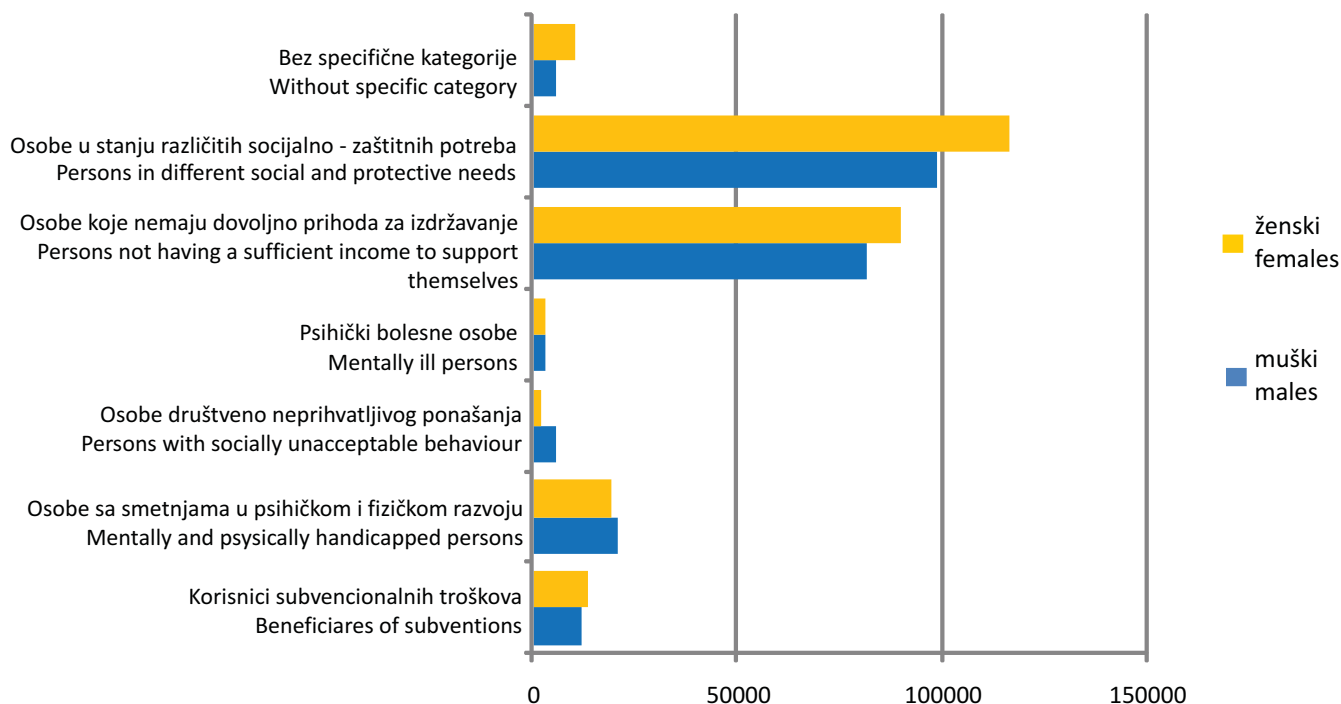
Grafikon 5

Graph 5

Punoljetni korisnici socijalne skrbi po skupinama

kategorija i spolu u 2009. godini

Adult beneficiaries of social welfare by type of category and sex in 2009



7. Punoljetni korisnici po kategorijama, spolu i starosnim skupinama u 2009. godini
Adult beneficiaries by category, sex and age in 2009.

| Kategorija korisnika <i>Category of beneficiary</i> | | Starost / Age | | | | | | |
|--|--------------|---------------|--------------|--------------|--------------|--------------|--------------|----------------|
| | | 18 - 21 | 22 - 26 | 27 - 45 | 46 - 59 | 60 - 65 | 65 + | |
| Korisnici subvencioniranih troškova <i>Beneficiaries of subventions</i> | svega | 703 | 2.276 | 6.212 | 4.920 | 5.189 | 6.501 | all |
| | muški | 374 | 1.030 | 3.022 | 2.638 | 2.304 | 2.742 | <i>males</i> |
| | ženski | 329 | 1.246 | 3.190 | 2.282 | 2.885 | 3.759 | <i>females</i> |
| Subvencionarni troškovi najamnine, grijanja, sahrane <i>Subventions for rents, heating, funeral</i> | svega | 703 | 2.276 | 6.212 | 4.920 | 5.189 | 6.501 | all |
| | muški | 374 | 1.030 | 3.022 | 2.638 | 2.304 | 2.742 | <i>males</i> |
| | ženski | 329 | 1.246 | 3.190 | 2.282 | 2.885 | 3.759 | <i>females</i> |
| Osobe sa smetnjama u psihičkom i fizičkom razvoju <i>Mentally and psysically handicapped persons</i> | svega | 2.886 | 4.171 | 8.673 | 8.276 | 6.610 | 8.428 | all |
| | muški | 1.601 | 2.187 | 4.535 | 4.385 | 3.380 | 4.339 | <i>males</i> |
| | ženski | 1.285 | 1.984 | 4.138 | 3.891 | 3.230 | 4.089 | <i>females</i> |
| Sa oštećenjem vida <i>With visual impairment</i> | svega | 220 | 344 | 538 | 722 | 810 | 1.375 | all |
| | muški | 126 | 172 | 270 | 374 | 408 | 758 | <i>males</i> |
| | ženski | 94 | 172 | 268 | 348 | 402 | 617 | <i>females</i> |
| Sa oštećenjem sluha <i>With hearing impairment</i> | svega | 156 | 274 | 517 | 554 | 666 | 691 | all |
| | muški | 85 | 133 | 259 | 296 | 373 | 370 | <i>males</i> |
| | ženski | 71 | 141 | 258 | 258 | 293 | 321 | <i>females</i> |
| Sa poremećajima u glasu i govoru <i>With voice and speech impediments</i> | svega | 91 | 140 | 221 | 228 | 203 | 142 | all |
| | muški | 50 | 83 | 117 | 114 | 108 | 97 | <i>males</i> |
| | ženski | 41 | 57 | 104 | 114 | 95 | 45 | <i>females</i> |
| Fizički invalidne osobe <i>Psysically disabled persons</i> | svega | 762 | 1.071 | 2.596 | 3.413 | 2.950 | 4.386 | all |
| | muški | 417 | 542 | 1.364 | 1.789 | 1.443 | 2.106 | <i>males</i> |
| | ženski | 345 | 529 | 1.232 | 1.624 | 1.507 | 2.280 | <i>females</i> |
| Mentalno nedovoljno razvijene osobe <i>Mentally disabled persons</i> | svega | 920 | 1.404 | 3.236 | 2.163 | 1.135 | 1.042 | all |
| | muški | 503 | 735 | 1.746 | 1.202 | 639 | 586 | <i>males</i> |
| | ženski | 417 | 669 | 1.490 | 961 | 496 | 456 | <i>females</i> |
| Sa poremećajima u ponašanju i ličnosti <i>With behavioural and personality disorders</i> | svega | 226 | 321 | 374 | 336 | 269 | 168 | all |
| | muški | 119 | 181 | 192 | 195 | 157 | 77 | <i>males</i> |
| | ženski | 107 | 140 | 182 | 141 | 112 | 91 | <i>females</i> |
| Sa kombiniranim smetnjama <i>With combined handicaps</i> | svega | 670 | 868 | 1.416 | 1.030 | 749 | 731 | all |
| | muški | 384 | 480 | 691 | 511 | 353 | 393 | <i>males</i> |
| | ženski | 286 | 388 | 725 | 519 | 396 | 338 | <i>females</i> |
| Osobe društveno neprihvatljivog ponašanja <i>Persons with socially unacceptable behaviour</i> | svega | 1.283 | 1.553 | 2.128 | 1.770 | 808 | 441 | all |
| | muški | 827 | 1.036 | 1.576 | 1.395 | 630 | 350 | <i>males</i> |
| | ženski | 456 | 517 | 552 | 375 | 178 | 91 | <i>females</i> |

| Kategorija korisnika <i>Category of beneficiary</i> | | Starost / Age | | | | | | |
|--|--------------|---------------|---------------|---------------|---------------|---------------|---------------|------------|
| | | 18 - 21 | 22 - 26 | 27 - 45 | 46 - 59 | 60 - 65 | 65 + | |
| Sklone skitnji <i>Inclined to vagrancy</i> | svoga | 193 | 207 | 247 | 209 | 92 | 75 | all |
| | muški | 116 | 117 | 141 | 130 | 63 | 41 | males |
| | ženski | 77 | 90 | 106 | 79 | 29 | 34 | females |
| Sklone prosjačenju <i>Inclined to begging</i> | svoga | 221 | 237 | 260 | 240 | 181 | 83 | all |
| | muški | 74 | 97 | 132 | 122 | 101 | 52 | males |
| | ženski | 147 | 140 | 128 | 118 | 80 | 31 | females |
| Sklone prostituciji <i>Inclined to prostitution</i> | svoga | 60 | 81 | 66 | 27 | 5 | 3 | all |
| | muški | 4 | 7 | 4 | 3 | 5 | 2 | males |
| | ženski | 56 | 74 | 62 | 24 | 0 | 1 | females |
| Sklone vršenju krivičnih djela <i>Inclined to committing criminal acts</i> | svoga | 408 | 452 | 540 | 385 | 128 | 48 | all |
| | muški | 336 | 375 | 454 | 341 | 110 | 44 | males |
| | ženski | 72 | 77 | 86 | 44 | 18 | 4 | females |
| Alkoholičari <i>Alcoholics</i> | svoga | 215 | 365 | 781 | 844 | 381 | 229 | all |
| | muški | 170 | 281 | 661 | 738 | 337 | 209 | males |
| | ženski | 45 | 84 | 120 | 106 | 44 | 20 | females |
| Narkomani <i>Drug addicts</i> | svoga | 186 | 211 | 227 | 60 | 19 | 3 | all |
| | muški | 127 | 159 | 177 | 56 | 12 | 2 | males |
| | ženski | 59 | 52 | 50 | 4 | 7 | 1 | females |
| Psihički bolesne osobe <i>Mentally ill persons</i> | svoga | 317 | 605 | 1.870 | 2.014 | 893 | 797 | all |
| | muški | 162 | 314 | 1.023 | 1.032 | 468 | 417 | males |
| | ženski | 155 | 291 | 847 | 982 | 425 | 380 | females |
| Sklona raznim psihičkim oboljenjima <i>Inclined to different mental diseases</i> | svoga | 317 | 605 | 1.870 | 2.014 | 893 | 797 | all |
| | muški | 162 | 314 | 1.023 | 1.032 | 468 | 417 | males |
| | ženski | 155 | 291 | 847 | 982 | 425 | 380 | females |
| Osobe koje nemaju dovoljno prihoda za održavanje <i>Persons not having a sufficient income to support themselves</i> | svoga | 9.366 | 14.517 | 30.561 | 38.704 | 35.671 | 42.868 | all |
| | muški | 4.634 | 6.626 | 13.300 | 18.686 | 17.132 | 21.285 | males |
| | ženski | 4.732 | 7.891 | 17.261 | 20.018 | 18.539 | 21.583 | females |
| Materijalno neosigurane i za rad nesposobne osobe <i>Financially unprovided persons and persons unable to work</i> | svoga | 1.382 | 2.835 | 5.066 | 7.668 | 10.958 | 12.052 | all |
| | muški | 779 | 1.466 | 2.281 | 3.429 | 5.057 | 5.220 | males |
| | ženski | 603 | 1.369 | 2.785 | 4.239 | 5.901 | 6.832 | females |
| Stare osobe bez obiteljskog staranja <i>Old persons without family care</i> | svoga | 0 | 0 | 0 | 86 | 7.382 | 10.705 | all |
| | muški | 0 | 0 | 0 | 29 | 3.543 | 4.599 | males |
| | ženski | 0 | 0 | 0 | 57 | 3.839 | 6.106 | females |
| Kronično bolesna <i>Chronically ill</i> | svoga | 589 | 985 | 2.167 | 3.366 | 1.968 | 2.838 | all |
| | muški | 290 | 421 | 974 | 1.454 | 928 | 1.116 | males |
| | ženski | 299 | 564 | 1.193 | 1.912 | 1.040 | 1.722 | females |

| Kategorija korisnika <i>Category of beneficiary</i> | | Starost / Age | | | | | | |
|--|--------------|---------------|---------------|---------------|---------------|---------------|---------------|------------|
| | | 18 - 21 | 22 - 26 | 27 - 45 | 46 - 59 | 60 - 65 | 65 + | |
| Osobe kojima je zbog posebnih okolnosti potrebna socijalna skrb <i>Persons requiring social services due to specific circumstances</i> | svega | 2.352 | 4.178 | 9.553 | 12.747 | 2.819 | 3.467 | all |
| | muški | 1.153 | 1.784 | 4.385 | 6.657 | 1.390 | 1.712 | males |
| | ženski | 1.199 | 2.394 | 5.168 | 6.090 | 1.429 | 1.755 | females |
| Ostale osobe u stanju socijalne skrbi <i>Other persons in need of social services</i> | svega | 4.438 | 5.776 | 12.258 | 13.249 | 10.171 | 11.857 | all |
| | muški | 2.187 | 2.652 | 4.972 | 6.579 | 5.362 | 7.968 | males |
| | ženski | 2.251 | 3.124 | 7.286 | 6.670 | 4.809 | 3.889 | females |
| Korisnici humanitarne pomoći <i>Beneficiaries of humanitarian aid</i> | svega | 603 | 738 | 1.483 | 1.588 | 2.414 | 1.949 | all |
| | muški | 224 | 301 | 667 | 538 | 876 | 670 | males |
| | ženski | 379 | 437 | 816 | 1.050 | 1.538 | 1.279 | females |
| Osobe u stanju različitih socijalno-zaštitnih potreba <i>Persons in different social and protective needs</i> | svega | 24.615 | 28.100 | 41.264 | 43.149 | 39.774 | 38.420 | all |
| | muški | 12.611 | 13.352 | 17.778 | 18.163 | 18.652 | 18.179 | males |
| | ženski | 12.004 | 14.748 | 23.486 | 24.986 | 21.122 | 20.241 | females |
| Sa teškim stambenim prilikama <i>With serious housing problems</i> | svega | 572 | 1.244 | 2.695 | 2.492 | 2.486 | 1.615 | all |
| | muški | 257 | 653 | 1.045 | 1.163 | 1.221 | 766 | males |
| | ženski | 315 | 591 | 1.650 | 1.329 | 1.265 | 849 | females |
| Vratila se sa izdržavanja kazne <i>Returned from imprisonment</i> | svega | 20 | 44 | 131 | 73 | 15 | 4 | all |
| | muški | 18 | 38 | 124 | 67 | 14 | 3 | males |
| | ženski | 2 | 6 | 7 | 6 | 1 | 1 | females |
| Stradala u elementarnim nepogodama <i>Suffered in natural disasters</i> | svega | 32 | 34 | 79 | 39 | 30 | 18 | all |
| | muški | 18 | 12 | 40 | 25 | 15 | 12 | males |
| | ženski | 14 | 22 | 39 | 14 | 15 | 6 | females |
| Civilne žrtve rata <i>Civil victims of war</i> | svega | 193 | 359 | 735 | 878 | 491 | 476 | all |
| | muški | 119 | 211 | 381 | 463 | 285 | 278 | males |
| | ženski | 74 | 148 | 354 | 415 | 206 | 198 | females |
| Članovi obitelji civilnih žrtava rata <i>Members of family of civilian victims of war</i> | svega | 318 | 307 | 626 | 905 | 855 | 860 | all |
| | muški | 145 | 156 | 257 | 367 | 361 | 303 | males |
| | ženski | 173 | 151 | 369 | 538 | 494 | 557 | females |
| Kojima su potrebne usluge socijalnog rada <i>In need of social welfare services</i> | svega | 23.480 | 26.112 | 36.998 | 38.762 | 35.897 | 35.447 | all |
| | muški | 12.054 | 12.282 | 15.931 | 16.078 | 16.756 | 16.817 | males |
| | ženski | 11.426 | 13.830 | 21.067 | 22.684 | 19.141 | 18.630 | females |
| Bez specifične kategorije <i>Without specific category</i> | svega | 1.244 | 2.001 | 6.177 | 3.496 | 1.686 | 1.583 | all |
| | muški | 478 | 603 | 1.770 | 1.755 | 707 | 649 | males |
| | ženski | 766 | 1.398 | 4.407 | 1.741 | 979 | 934 | females |

8. Oblici i usluge socijalne skrbi - maloljetni korisnici

Forms and services of social welfare - minor beneficiaries

| Kategorija korisnika <i>Category of beneficiaries</i> | 2004. | 2005. | 2006. | 2007. | 2008. | 2009. |
|--|----------------|---------------|---------------|---------------|---------------|----------------|
| UKUPNO <i>TOTAL</i> | 111.365 | 71.915 | 76.670 | 79.093 | 72.775 | 100.929 |
| Skrbništvo i posvojenje <i>Guarding and adoption</i> | 5.404 | 4.471 | 5.285 | 4.650 | 3.234 | 2.478 |
| Skrbništvo <i>Guardianship</i> | 2.920 | 2.056 | 2.282 | 2.009 | 1.744 | 1.599 |
| Skrbništvo za posebne slučajeve <i>Guardianship for special cases</i> | 2.283 | 2.333 | 2.936 | 2.554 | 1.421 | 821 |
| Posvojenje <i>Adoption</i> | 201 | 82 | 67 | 87 | 69 | 58 |
| Smještaj u ustanove <i>Placement in institutions</i> | 2.196 | 2.323 | 2.276 | 2.160 | 1.839 | 1.757 |
| U predškolske ustanove <i>In pre-school institutions</i> | 48 | 142 | 285 | 110 | 36 | 30 |
| U dom za djecu i omladinu <i>In institution for children and adolescents</i> | 150 | 129 | 160 | 187 | 150 | 154 |
| U ustanovu za djecu bez roditeljske skrbi <i>In institutions for children deprived of parental care</i> | 629 | 669 | 595 | 661 | 679 | 595 |
| Smještaj u drugu obitelj <i>With foster family</i> | 918 | 934 | 821 | 742 | 610 | 599 |
| U učenički ili studentski dom <i>In pupil or student hostel</i> | 62 | 80 | 59 | 66 | 80 | 37 |
| U ustanovu za rehabilitaciju i skrb <i>In institution for rehabilitation and care</i> | 219 | 208 | 177 | 241 | 158 | 195 |
| U druge ustanove socijalne skrbi <i>In other social welfare facilities</i> | 170 | 161 | 179 | 153 | 126 | 147 |
| Odgojne mjere skrbi i sigurnosti prema maloljetnicima <i>Educational and protective measures to minors</i> | 2.271 | 2.252 | 2.376 | 2.040 | 1.487 | 1.576 |
| Sudski ukor <i>Court reprimand</i> | 275 | 207 | 209 | 257 | 261 | 294 |
| Pojačan nadzor roditelja ili skrbnika <i>Extensive surveillance by parents or guardians</i> | 620 | 601 | 634 | 738 | 572 | 585 |

| Kategorija korisnika <i>Category of beneficiaries</i> | 2004. | 2005. | 2006. | 2007. | 2008. | 2009. |
|--|-------|-------|-------|--------|--------|-------|
| Pojačan nadzor tijela skrbništva <i>Extensive surveillance by guardian organization</i> | 542 | 675 | 550 | 429 | 369 | 383 |
| Pojačan nadzor u drugoj obitelji <i>Extensive surveillance in foster family</i> | 131 | 30 | 39 | 17 | 23 | 12 |
| Upućivanje u disciplinski centar <i>Assignment to disciplinary centre</i> | 10 | 4 | 35 | - | 17 | 37 |
| Upućivanje u odgojnu organizaciju <i>Assignment to organization for upbringing</i> | 44 | 27 | 52 | 32 | 26 | 19 |
| Upućivanje u odgojno-popravni dom <i>Assignment to correctional institution</i> | 15 | 6 | 15 | 15 | 18 | 18 |
| Upućivanje u maloljetnički pritvor <i>Assignment to juvenile prison</i> | 16 | 19 | 13 | 23 | 13 | 14 |
| Upućivanje u ustanovu za defektne maloljetnike <i>Assignment to institution for defective minors</i> | - | - | 6 | 18 | 5 | 3 |
| Ostale usluge <i>Other services</i> | 618 | 683 | 823 | 511 | 183 | 211 |
| Pomoć za osposobljavanje i privređivanje <i>Assistance in vocational training</i> | 334 | 637 | 375 | 506 | 326 | 397 |
| Osposobljavanje za rad i privređivanje <i>Vocational training</i> | 233 | 335 | 270 | 358 | 220 | 256 |
| Pomoć za rehabilitaciju <i>Assistance in rehabilitation</i> | 93 | 276 | 105 | 137 | 88 | 120 |
| Uključivanje u radni odnos <i>Employment</i> | 6 | 12 | - | 11 | 16 | 4 |
| Uključivanje u ostale oblike rada (kućna radinost) <i>Inclusion in other forms of work (working at home)</i> | 2 | 14 | - | - | 2 | 17 |
| Novčane pomoći <i>Allowances</i> | 6.954 | 9.004 | 7.188 | 10.281 | 11.916 | 8.451 |
| Stalna novčana pomoć <i>Permanent allowance</i> | 1.064 | 1.163 | 1.057 | 1.185 | 779 | 891 |
| Izuzetna novčana pomoć <i>Special allowance</i> | 376 | 355 | 275 | 344 | 227 | 57 |

| Kategorija korisnika <i>Category of beneficiaries</i> | 2004. | 2005. | 2006. | 2007. | 2008. | 2009. |
|--|--------------|--------------|--------------|--------------|--------------|--------------|
| Jednokratna novčana pomoć <i>One-off allowance</i> | 2.431 | 4.128 | 3124 | 3.564 | 3.514 | 3.403 |
| Prava na dodatak za pomoć i skrb od strane drugih osoba <i>Entitlement to additional allowance for assistance and care rendered by other persons</i> | 2.325 | 2.817 | 2.461 | 4.173 | 4.620 | 3.027 |
| Pomoć za opremu djeteta samohranim nezaposlenim roditeljima <i>Allowance to single unemployed parents for outfitting a child</i> | 758 | 541 | 271 | 1.015 | 2.776 | 1.073 |
| Ostali oblici zaštite i usluga <i>Other forms of protection and services</i> | 94.206 | 53.228 | 59.170 | 59.456 | 53.973 | 86.270 |
| Zdravstvena skrb na teret općine ili centra <i>Health care at the expense of municipality or social welfare centre</i> | 3.283 | 2.843 | 2.989 | 4.182 | 3.220 | 3.108 |
| Pomoć u rješavanju stambenog pitanja <i>Assistance in solving housing problems</i> | 144 | 236 | 110 | 101 | 187 | 149 |
| Mirenje bračnih partnera <i>Reconciliation of spouses</i> | 112 | 98 | 44 | 23 | 184 | 39 |
| Skrb i pomoć u kući <i>Care and assistance rendered at home</i> | 47 | 71 | 3 | 89 | 152 | 3 |
| Pomoć u sređivanju konfliktih situacija <i>Assistance in conflict resolution</i> | 5.545 | 5.682 | 5.995 | 4.546 | 6.617 | 5.415 |
| Usluge socijalnog i drugog stručnog rada <i>Services of social and other professional work</i> | 68.141 | 32.626 | 39.976 | 44.941 | 38.937 | 70.925 |
| Pomoć za ishranu, ogrjev, odjeću i obuću <i>Allowances for food, fuel, clothing and footwear</i> | 16.934 | 11.672 | 10.053 | 5.574 | 4.676 | 6.631 |

9. Oblici i usluge socijalne skrbi - punoljetni korisnici
Forms and services of social welfare - adult beneficiaries

| Kategorija korisnika <i>Category of beneficiaries</i> | 2004. | 2005. | 2006. | 2007. | 2008. | 2009. |
|--|----------------|----------------|----------------|----------------|----------------|----------------|
| UKUPNO <i>TOTAL</i> | 369.211 | 335.646 | 385.889 | 421.898 | 424.225 | 392.856 |
| Skrbništvo <i>Guardianship</i> | 7.765 | 8.715 | 6.942 | 8.606 | 7.705 | 7.197 |
| Skrbništvo <i>Guardianship</i> | 2.426 | 4.993 | 2.791 | 4.184 | 3.898 | 3.597 |
| Skrbništvo za posebne slučajeve <i>Guardianship for special cases</i> | 5.339 | 3.722 | 4.151 | 4.422 | 3.807 | 3.600 |
| Smještaj u ustanove <i>Placement in institutions</i> | 1.893 | 1.848 | 1.987 | 1.895 | 1.933 | 1.532 |
| U ustanovu za rehabilitaciju i skrb <i>In institution for rehabilitation and care</i> | 227 | 251 | 307 | 252 | 266 | 125 |
| U druge ustanove socijalne skrbi <i>In other social welfare facilities</i> | 989 | 971 | 1.224 | 1.029 | 1.015 | 1.005 |
| Smještaj u dom za stare osobe <i>In institution for old persons</i> | 677 | 626 | 456 | 614 | 609 | 402 |
| Pomoć za osposobljavanje i privređivanje <i>Assistance in vocational training</i> | 1.214 | 876 | 268 | 520 | 336 | 328 |
| Osposobljavanje za rad i privređivanje <i>Vocational training</i> | 407 | 178 | 65 | 97 | 74 | 89 |
| Pomoć za rehabilitaciju <i>Assistance in rehabilitation</i> | 578 | 562 | 54 | 46 | 54 | 178 |
| Uključivanje u radni odnos <i>Employment</i> | 178 | 87 | 130 | 212 | 194 | 51 |
| Uključivanje u ostale oblike rada (kućna radinost) <i>Inclusion in other forms of work (working at home)</i> | 51 | 49 | 19 | 165 | 14 | 10 |
| Novčane pomoći <i>Allowances</i> | 81.796 | 81.168 | 99.362 | 98.084 | 108.739 | 92.027 |

| Kategorija korisnika <i>Category of beneficiaries</i> | 2004. | 2005. | 2006. | 2007. | 2008. | 2009. |
|--|---------|---------|---------|---------|---------|---------|
| Stalna novčana pomoć <i>Permanent allowance</i> | 17.214 | 15.463 | 13.819 | 13.768 | 16.718 | 16.927 |
| Izuzetna novčana pomoć <i>Special allowance</i> | 2.745 | 1.830 | 2.320 | 5.052 | 1.655 | 1.750 |
| Jednokratna novčana pomoć <i>One-off allowance</i> | 41.526 | 35.372 | 49.132 | 47.729 | 44.270 | 35.420 |
| Prava na dodatak za pomoć i skrb od strane drugih osoba <i>Entitlement to additional allowance for assistance and care rendered by other persons</i> | 18.726 | 26.901 | 29.404 | 27.492 | 41.220 | 34.337 |
| Pomoć za opremu djeteta samohranim nezaposlenim roditeljima <i>Allowance to single unemployed parents for outfitting a child</i> | 1.585 | 1.602 | 4.687 | 4.043 | 4.876 | 3.593 |
| Ostali oblici zaštite i usluga <i>Other forms of protection and services</i> | 276.543 | 243.039 | 277.330 | 312.793 | 305.512 | 291.772 |
| Zdravstvena skrb na teret općine ili centra <i>Health care at the expense of municipality or social welfare centre</i> | 15.434 | 17.031 | 14.975 | 19.593 | 19.045 | 17.018 |
| Pomoć u rješavanju stambenog pitanja <i>Assistance in solving housing problems</i> | 1.586 | 857 | 572 | 879 | 607 | 965 |
| Mirenje bračnih partnera <i>Reconciliation of spouses</i> | 4.261 | 4.354 | 3.501 | 4.404 | 3.436 | 2.996 |
| Skrb i pomoć u kući <i>Care and assistance rendered at home</i> | 1.309 | 2.590 | 972 | 1.101 | 1.113 | 500 |
| Pomoć u sređivanju konfliktnih situacija <i>Assistance in conflict resolution</i> | 9.965 | 19.240 | 11.082 | 23.173 | 9.814 | 9.139 |
| Usluge socijalnog i drugog stručnog rada <i>Services of social and other professional work</i> | 211.316 | 178.799 | 219.944 | 207.259 | 249.913 | 242.676 |
| Pomoć za ishranu, ogrjev, odjeću i obuću <i>Allowances for food, fuel, clothing and footwear</i> | 32.672 | 20.168 | 26.284 | 56.384 | 21.584 | 18.478 |

USTANOVE SOCIJALNE SKRBI

SOCIAL WELFARE INSTITUTIONS

DOMOVI ZA DJECU I MLADEŽ BEZ RODITELJSKE SKRBI ¹
INSTITUTIONS FOR CHILDREN AND ADOLESCENTS WITHOUT PARENTAL CARE ¹

10. Korisnici po spolu i starosti
Residents by sex and age

| | Ukupno <i>Total</i> | Godine starosti korisnika <i>Age of residents</i> | | | | | | iznad 18 godina <i>over 18 years</i> | |
|--------------|------------------------|---|------------|------------|------------|------------|------------|--|--|
| | | do 3 godine <i>under 3 years</i> | 3 - 6 | 7 - 10 | 11 - 14 | 15 - 18 | | | |
| 2004. | 733 | 69 | 112 | 119 | 124 | 173 | 136 | all | |
| muški | 374 | 39 | 64 | 68 | 64 | 96 | 43 | <i>males</i> | |
| ženski | 359 | 30 | 48 | 51 | 60 | 77 | 93 | <i>females</i> | |
| 2005. | 721 | 66 | 96 | 124 | 123 | 143 | 169 | all | |
| muški | 362 | 36 | 61 | 76 | 65 | 78 | 46 | <i>males</i> | |
| ženski | 359 | 30 | 35 | 48 | 58 | 65 | 123 | <i>females</i> | |
| 2006. | 763 | 64 | 91 | 133 | 130 | 167 | 178 | all | |
| muški | 358 | 35 | 56 | 77 | 61 | 97 | 32 | <i>males</i> | |
| ženski | 405 | 29 | 35 | 56 | 69 | 70 | 146 | <i>females</i> | |
| 2007. | 790 | 96 | 78 | 128 | 144 | 165 | 179 | all | |
| muški | 384 | 59 | 45 | 85 | 75 | 83 | 37 | <i>males</i> | |
| ženski | 406 | 37 | 33 | 43 | 69 | 82 | 142 | <i>females</i> | |
| 2008. | 794 | 78 | 69 | 120 | 165 | 189 | 173 | all | |
| muški | 407 | 61 | 45 | 79 | 99 | 100 | 23 | <i>males</i> | |
| ženski | 387 | 17 | 24 | 41 | 66 | 89 | 150 | <i>females</i> | |
| 2009. | 778 | 86 | 67 | 131 | 154 | 174 | 166 | all | |
| muški | 343 | 42 | 37 | 81 | 90 | 82 | 11 | <i>males</i> | |
| ženski | 435 | 44 | 30 | 50 | 64 | 92 | 155 | <i>females</i> | |

¹ Brčko Distrikt BiH nema podatke o domovima za djecu i mladež bez roditeljske skrbi.

¹ District Brcko has no data on institutions for children and adolescents without parental care.

11. Korisnici po roditeljima

Residents by parents

| | 2004. | 2005. | 2006. | 2007. | 2008. | 2009. | |
|---|------------|------------|------------|------------|------------|------------|---|
| UKUPNO | 733 | 721 | 763 | 790 | 794 | 778 | TOTAL |
| Bez oba roditelja | 117 | 108 | 138 | 136 | 122 | 121 | <i>Without both parents</i> |
| Samo sa majkom | 342 | 331 | 312 | 324 | 318 | 313 | <i>Only with mother</i> |
| Samo sa ocem | 67 | 71 | 72 | 74 | 64 | 70 | <i>Only with father</i> |
| Sa oba roditelja | 207 | 211 | 241 | 256 | 290 | 274 | <i>With both parents</i> |
| od toga djeca razvedenih roditelja | 100 | 114 | 130 | 137 | 144 | 126 | <i>of which, children of divorced parents</i> |

12. Struktura korisnika po roditeljima

Structure of residents by parents

%

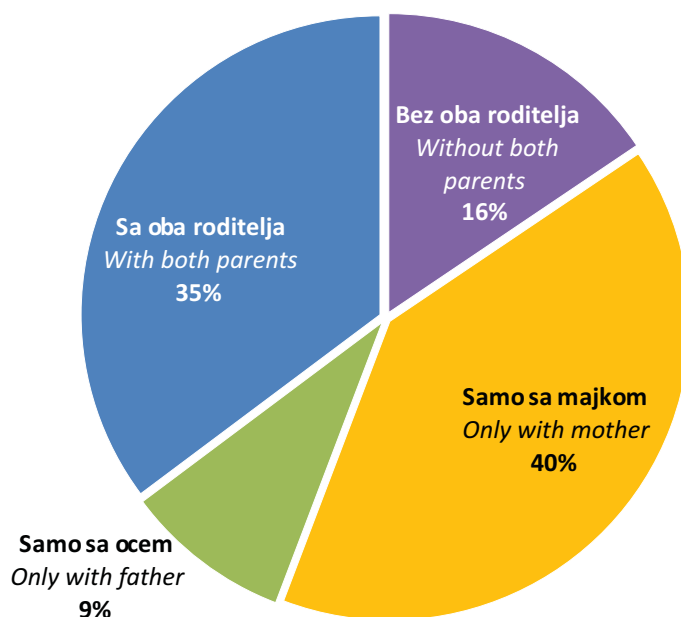
| | 2004. | 2005. | 2006. | 2007. | 2008. | 2009. | |
|--------------------------|-------|-------|-------|-------|-------|-------|-----------------------------|
| Bez oba roditelja | 15,96 | 14,98 | 18,09 | 17,21 | 15,37 | 15,55 | <i>Without both parents</i> |
| Samo sa majkom | 46,66 | 45,91 | 40,89 | 41,01 | 40,05 | 40,23 | <i>Only with mother</i> |
| Samo sa ocem | 9,14 | 9,85 | 9,43 | 9,37 | 8,06 | 9,00 | <i>Only with father</i> |
| Sa oba roditelja | 28,24 | 29,26 | 31,59 | 32,41 | 36,52 | 35,22 | <i>With both parents</i> |

Grafikon 6

Graph 6

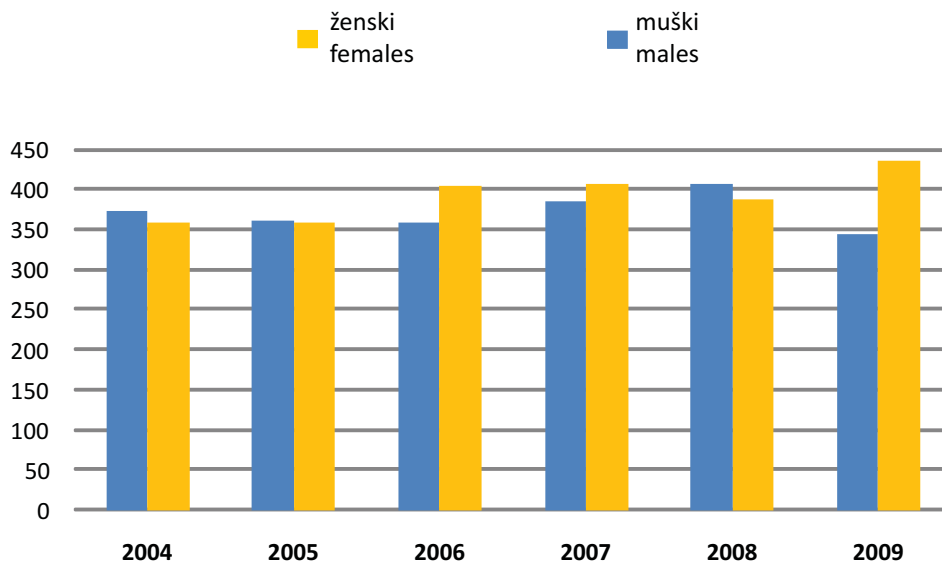
Struktura korisnika domova za djecu i mladež po roditeljima u 2009. godini

Structure of residents in institutions for children and adolescents in 2009



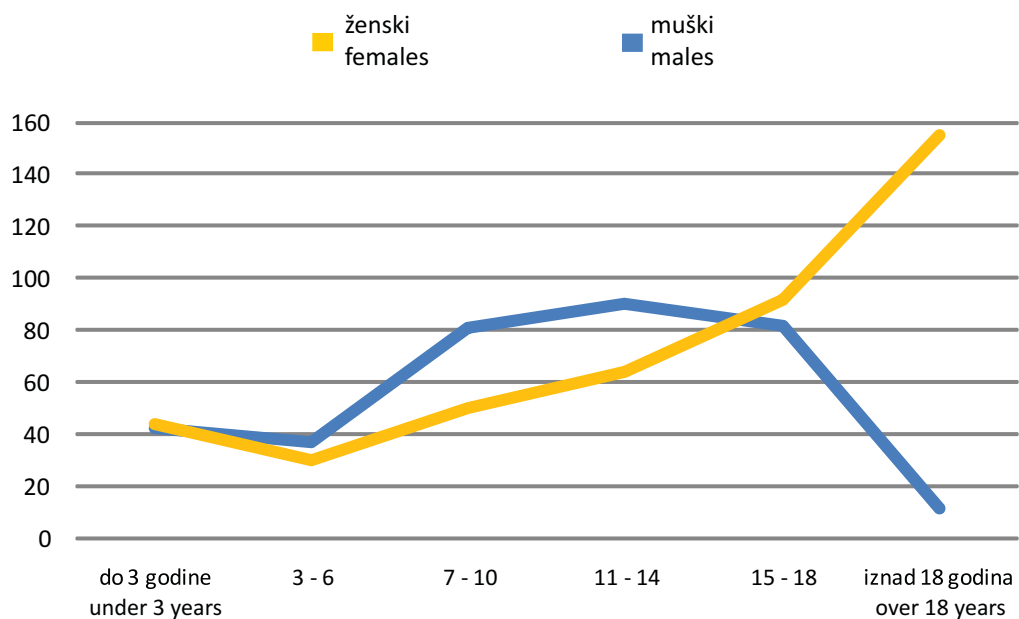
Grafikon 7
Graph 7

Korisnici domova za djecu i mladež bez roditeljske skrbi po spolu
Residents of institutions for children and adolescents without parental care by sex



Grafikon 8
Graph 8

Korisnici domova za djecu i mladež bez roditeljske skrbi po starosti u 2009. godini
Residents of institutions for children and adolescents without parental care by age in 2009



13. Korisnici po školovanju
Residents by education

| | Ukupno <i>Total</i> | Vrsta škole koju pohađaju <i>Level of attended school</i> | | | | Ne pohađaju školu <i>Not attending school</i> |
|-------|------------------------|--|--------------------------------------|--|--|---|
| | | svega <i>all</i> | osnovna škola <i>basic school</i> | srednja škola <i>secondary school</i> | viša škola ili fakultet <i>higher school or university</i> | |
| 2004. | 733 | 453 | 251 | 190 | 12 | 280 |
| 2005. | 721 | 438 | 290 | 138 | 10 | 283 |
| 2006. | 763 | 464 | 308 | 147 | 9 | 299 |
| 2007. | 790 | 486 | 315 | 161 | 10 | 304 |
| 2008. | 794 | 518 | 354 | 158 | 6 | 276 |
| 2009. | 778 | 471 | 321 | 143 | 7 | 307 |

14. Korisnici po plaćanju boravka u domu
Residents by payment

| | Ukupno <i>Total</i> | Plaćaju boravište <i>Paying for residence</i> | | | Ne plaćaju boravište <i>Not paying for residence</i> |
|-------|------------------------|--|---------------------------------|--------------------------------|--|
| | | svega <i>all</i> | u cjelosti <i>completely</i> | djelimično <i>partially</i> | |
| 2004. | 733 | 358 | 231 | 127 | 375 |
| 2005. | 721 | 414 | 329 | 85 | 307 |
| 2006. | 763 | 421 | 349 | 72 | 342 |
| 2007. | 790 | 293 | 255 | 38 | 497 |
| 2008. | 794 | 207 | 149 | 58 | 587 |
| 2009. | 778 | 416 | 372 | 44 | 362 |

15. Zaposleni u domovima za djecu i mladež bez roditeljske skrbi

Employees in institutions for children and adolescents without parental care

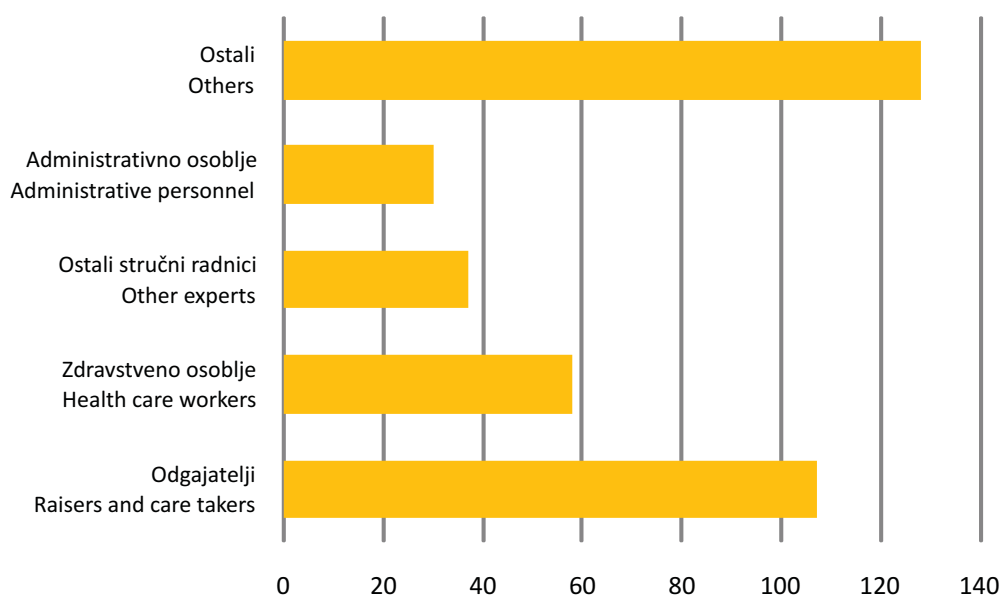
| | 2004. | 2005. | 2006. | 2007. | 2008. | 2009. | |
|--------------------------------|------------|------------|------------|------------|------------|------------|---------------------------------|
| UKUPNO | 297 | 302 | 309 | 325 | 341 | 360 | TOTAL |
| muški | 62 | 73 | 66 | 65 | 64 | 69 | males |
| ženski | 235 | 229 | 243 | 260 | 277 | 291 | females |
| Odgajatelji | 85 | 93 | 89 | 93 | 106 | 107 | <i>Raisers and care takers</i> |
| Zdravstveno osoblje | 50 | 48 | 47 | 54 | 52 | 58 | <i>Health care workers</i> |
| Ostali stručni radnici | 25 | 28 | 31 | 32 | 34 | 37 | <i>Other experts</i> |
| Administrativno osoblje | 23 | 23 | 25 | 23 | 23 | 30 | <i>Administrative personnel</i> |
| Ostali | 114 | 110 | 117 | 123 | 126 | 128 | <i>Others</i> |

Grafikon 9

Graph 9

Zaposleni u domovima za djecu i mladež bez roditeljske skrbi u 2009. godini

Employees in institutions for children and adolescents without parental care in 2009



**USTANOVE SOCIJALNE SKRBI ZA INDIVIDUALNU DJECU I MLADEŽ
OMETENU U PSIHIČKOM I FIZIČKOM RAZVOJU ²**
*SOCIAL WELFARE INSTITUTIONS FOR PHYSICALLY AND MENTALLY HANDICAPPED
CHILDREN AND ADOLESCENTS ²*

16. Korisnici po spolu i starosti
Residents by sex and age

| | | Ukupno <i>Total</i> | Godine starosti korisnika <i>Age of residents</i> | | | | | iznad 21 godine <i>over 21 years</i> | |
|-------|--------|------------------------|---|---------|---------|---------|---------|--|----------------|
| | | | 10 godina i mlađi <i>10 years and younger</i> | 11 - 13 | 14 - 15 | 16 - 17 | 18 - 21 | | |
| 2004. | svoga | 1.451 | 149 | 151 | 129 | 102 | 134 | 786 | <i>all</i> |
| | muški | 878 | 80 | 73 | 75 | 46 | 87 | 517 | <i>males</i> |
| | ženski | 573 | 69 | 78 | 54 | 56 | 47 | 269 | <i>females</i> |
| 2005. | svoga | 1.482 | 130 | 149 | 125 | 100 | 144 | 834 | <i>all</i> |
| | muški | 903 | 69 | 88 | 60 | 50 | 78 | 558 | <i>males</i> |
| | ženski | 579 | 61 | 61 | 65 | 50 | 66 | 276 | <i>females</i> |
| 2006. | svoga | 1.553 | 129 | 151 | 102 | 121 | 139 | 911 | <i>all</i> |
| | muški | 954 | 64 | 94 | 44 | 59 | 72 | 621 | <i>males</i> |
| | ženski | 599 | 65 | 57 | 58 | 62 | 67 | 290 | <i>females</i> |
| 2007. | svoga | 1.511 | 111 | 128 | 104 | 113 | 158 | 897 | <i>all</i> |
| | muški | 919 | 58 | 74 | 50 | 52 | 76 | 609 | <i>males</i> |
| | ženski | 592 | 53 | 54 | 54 | 61 | 82 | 288 | <i>females</i> |
| 2008. | svoga | 1.577 | 139 | 135 | 110 | 99 | 160 | 934 | <i>all</i> |
| | muški | 956 | 76 | 78 | 53 | 49 | 75 | 625 | <i>males</i> |
| | ženski | 621 | 63 | 57 | 57 | 50 | 85 | 309 | <i>females</i> |
| 2009. | svoga | 1.573 | 113 | 102 | 100 | 67 | 115 | 1.076 | <i>all</i> |
| | muški | 988 | 68 | 58 | 57 | 32 | 48 | 725 | <i>males</i> |
| | ženski | 585 | 45 | 44 | 43 | 35 | 67 | 351 | <i>females</i> |

² Brčko Distrikt BiH nema podatke o ustanovama socijalne skrbi za invalidnu djecu i mladež ometenu u psihičkom i fizičkom razvoju.

² District Brcko has no data on institutions for physically and mentally handicapped children and adolescents.

17. Korisnici po spolu i roditeljima

Residents by sex and parents

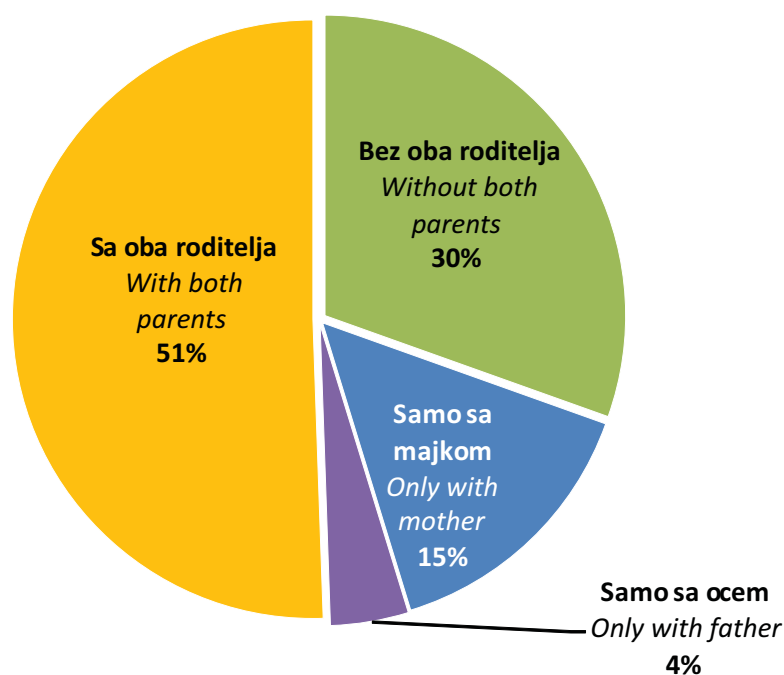
| | 2004. | 2005. | 2006. | 2007. | 2008. | 2009. | |
|---|--------------|--------------|--------------|--------------|--------------|--------------|---|
| UKUPNO | 1.451 | 1.482 | 1.553 | 1.511 | 1.577 | 1.573 | TOTAL |
| muški | 864 | 903 | 954 | 919 | 958 | 988 | males |
| ženski | 587 | 579 | 599 | 592 | 619 | 585 | females |
| Bez oba roditelja | 450 | 471 | 464 | 471 | 468 | 479 | Without both parents |
| muški | 311 | 330 | 328 | 320 | 327 | 337 | males |
| ženski | 139 | 141 | 136 | 151 | 141 | 142 | females |
| Samo sa majkom | 208 | 207 | 227 | 217 | 226 | 233 | Only with mother |
| muški | 125 | 122 | 140 | 122 | 133 | 145 | males |
| ženski | 83 | 85 | 87 | 95 | 93 | 88 | females |
| Samo sa ocem | 50 | 47 | 89 | 59 | 62 | 66 | Only with father |
| muški | 26 | 24 | 53 | 31 | 27 | 31 | males |
| ženski | 24 | 23 | 36 | 28 | 35 | 35 | females |
| Sa oba roditelja | 743 | 757 | 773 | 764 | 821 | 795 | With both parents |
| muški | 402 | 427 | 433 | 446 | 471 | 475 | males |
| ženski | 341 | 330 | 340 | 318 | 350 | 320 | females |
| Od toga djeca razvedenih roditelja | 215 | 66 | 77 | 84 | 97 | 105 | Of which, children of divorced parents |
| muški | 134 | 43 | 54 | 58 | 68 | 76 | males |
| ženski | 81 | 23 | 23 | 26 | 29 | 29 | females |

Grafikon 10

Graph 10

Korisnici po roditeljima u 2009. godini

Residents by parents in 2009



18. Korisnici po pohađanju škole

Residents by sex and parents

| | Ukupno <i>Total</i> | Pohađaju <i>Attending</i> | | Osposobljavaju se za rad <i>Attending vocational training</i> | Ostala djeca i mladež <i>Other children and adolescents</i> |
|-------|------------------------|--------------------------------------|--|---|---|
| | | osnovnu školu <i>basic school</i> | srednju školu <i>secondary school</i> | | |
| 2004. | 1.451 | 330 | 93 | 149 | 879 |
| 2005. | 1.482 | 307 | 92 | 175 | 908 |
| 2006. | 1.553 | 306 | 93 | 123 | 1.031 |
| 2007. | 1.511 | 261 | 85 | 150 | 1.015 |
| 2008. | 1.577 | 287 | 89 | 166 | 1.035 |
| 2009. | 1.584 | 231 | 94 | 206 | 1.053 |

19. Korisnici po plaćanju boravišta

Residents by payment

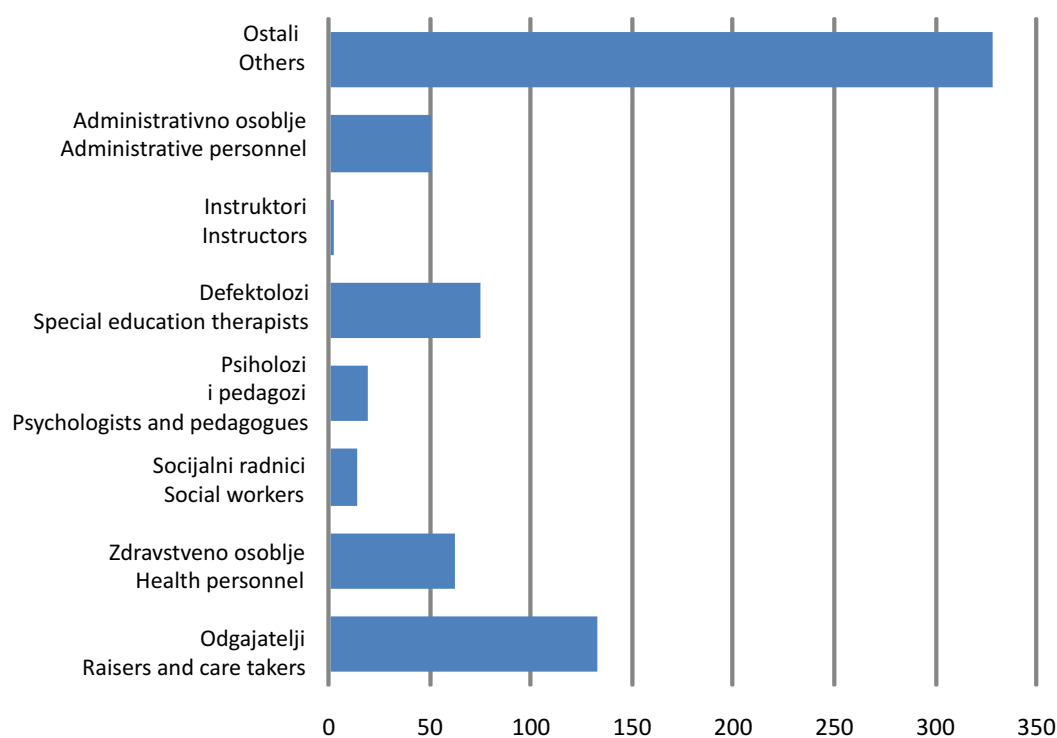
| | Ukupno <i>Total</i> | Plaćaju boravište <i>Paying for residence</i> | | Ne plaćaju boravište <i>Not paying for residence</i> |
|-------|------------------------|--|--------------------------------|---|
| | | u cjelosti <i>completely</i> | djelimično <i>partially</i> | |
| 2004. | 1.451 | 144 | 55 | 1.252 |
| 2005. | 1.482 | 135 | 21 | 1.326 |
| 2006. | 1.553 | 68 | 93 | 1.392 |
| 2007. | 1.511 | 203 | 35 | 1.273 |
| 2008. | 1.577 | 90 | 42 | 1.445 |
| 2009. | 1.573 | 261 | 29 | 1.283 |

20. Zaposleni u ustanovama za invalidnu djecu i mladež ometenu u psihičkom i fizičkom razvoju
Employees in institutions for physically and mentally handicapped children and adolescents

| | 2004. | 2005. | 2006. | 2007. | 2008. | 2009. | |
|--------------------------------|------------|------------|------------|------------|------------|------------|-------------------------------------|
| UKUPNO | 580 | 621 | 625 | 655 | 680 | 685 | TOTAL |
| Odgajatelji | 89 | 214 | 185 | 223 | 237 | 133 | <i>Raisers and care takers</i> |
| Zdravstveno osoblje | 66 | 58 | 65 | 113 | 67 | 62 | <i>Health personnel</i> |
| Socijalni radnici | 10 | 11 | 10 | 12 | 12 | 14 | <i>Social workers</i> |
| Psiholozi i pedagozi | 11 | 8 | 8 | 9 | 9 | 19 | <i>Psychologists and pedagogues</i> |
| Defektolozi | 76 | 58 | 62 | 62 | 63 | 75 | <i>Special education therapists</i> |
| Instruktori | 6 | 7 | 7 | 3 | 2 | 3 | <i>Instructors</i> |
| Administrativno osoblje | 39 | 46 | 44 | 44 | 53 | 51 | <i>Administrative personnel</i> |
| Ostali | 283 | 219 | 244 | 189 | 237 | 328 | <i>Others</i> |

Grafikon 11
Graph 11

Zaposleni u ustanovama za invalidnu djecu i mladež u 2009. godini
Employees in institutions for handicapped children and adolescents in 2009



USTANOVE SOCIJALNE SKRBI ZA ODRASLE INVALIDNE OSOBE ³
SOCIAL WELFARE INSTITUTIONS FOR ADULT HANDICAPPED PERSONS

21. Invalidi i rehabilitanti po invaliditetu

Disabled and persons on rehabilitation by type of handicap

| | Ukupno <i>Total</i> | Po vrsti invaliditeta <i>By type of handicap</i> | | | | |
|--------------|------------------------|--|--|---|---|------------------------|
| | | fizički invalidi <i>physically disabled persons</i> | sa oštećenim vidom <i>with visual impairments</i> | sa oštećenim sluhom <i>with hearing impairment</i> | psihički zaostali <i>mentally retarded</i> | ostali <i>other</i> |
| 2004. | 220 | 81 | 28 | 95 | 16 | - |
| 2005. | 251 | 78 | 74 | 90 | 9 | - |
| 2006. | 171 | 48 | 25 | 94 | - | 4 |
| 2007. | 171 | 49 | 24 | 95 | - | 3 |
| 2008. | 159 | 53 | 24 | 71 | 4 | 7 |
| 2009. | 155 | 50 | 20 | 78 | 4 | 3 |

³ Distrikt Brčko BiH nema podatke o ustanovama socijalne skrbi za odrasle invalidne osobe.

³ District Brcko has no data on institutions for adult handicapped persons.

22. Invalidi i rehabilitanti po pravnoj osnovi i razlogu korištenja ustanove

Disabled and persons on rehabilitation by legal base and reason for institutionalisation

| | | Zaposleni invalidi <i>Disabled persons employed</i> | | | Rehabilitanti <i>Persons on rehabilitation</i> | | |
|---|-------|--|--|---|---|---|--|
| | | svega <i>all</i> | u zaštitnoj radionici <i>in workshop</i> | rade kod kuće <i>working at home</i> | svega <i>all</i> | na stručnom osposobljavanju <i>on vocational training</i> | na prekvalifikaciji <i>on training for new qualification</i> |
| Ukupno <i>Total</i> | 2004. | 197 | 192 | 5 | 62 | 62 | - |
| | 2005. | 141 | 135 | 6 | 107 | 107 | - |
| | 2006. | 144 | 137 | 7 | 63 | 63 | - |
| | 2007. | 164 | 145 | 1 | 59 | 55 | 4 |
| | 2008. | 140 | 139 | 1 | 54 | 54 | - |
| | 2009. | 143 | 135 | 8 | 12 | 12 | - |
| Žene <i>Female</i> | 2004. | 87 | 85 | 2 | 12 | 12 | - |
| | 2005. | 84 | 58 | 26 | 1 | 1 | - |
| | 2006. | 72 | 70 | 2 | 1 | 1 | - |
| | 2007. | 67 | 67 | - | 1 | 1 | - |
| | 2008. | 37 | 37 | - | - | - | - |
| | 2009. | 63 | 61 | 2 | - | - | - |
| Vojne i civilne žrtve rata <i>Military and civil victims of war</i> | 2004. | 9 | 7 | 2 | - | - | - |
| | 2005. | 9 | 6 | 3 | - | - | - |
| | 2006. | 10 | 6 | 4 | - | - | - |
| | 2007. | 8 | 7 | 1 | 2 | 2 | - |
| | 2008. | 16 | 16 | 0 | - | - | - |
| | 2009. | 7 | 3 | 4 | - | - | - |
| Invalidi rada <i>Invalids of work</i> | 2004. | - | - | - | - | - | - |
| | 2005. | - | - | - | - | - | - |
| | 2006. | - | - | - | - | - | - |
| | 2007. | - | - | - | - | - | - |
| | 2008. | 1 | 1 | 0 | - | - | - |
| | 2009. | - | - | - | - | - | - |
| Ostali invalidi <i>Other disabled persons</i> | 2004. | 188 | 185 | 3 | 3 | 3 | - |
| | 2005. | 132 | 129 | 3 | 51 | 51 | - |
| | 2006. | 134 | 131 | 3 | 1 | 1 | - |
| | 2007. | 138 | 138 | - | 5 | 1 | 4 |
| | 2008. | 123 | 122 | 1 | 1 | 1 | - |
| | 2009. | 129 | 125 | 4 | - | - | - |
| Invalidna djeca <i>Disabled children</i> | 2004. | - | - | - | 59 | 59 | - |
| | 2005. | - | - | - | 56 | 56 | - |
| | 2006. | - | - | - | 62 | 62 | - |
| | 2007. | 18 | - | - | 52 | 52 | - |
| | 2008. | - | - | - | 53 | 53 | - |
| | 2009. | 7 | 7 | - | 12 | 12 | - |

USTANOVE SOCIJALNE SKRBI ZA ODRASLE OSOBE
SOCIAL WELFARE INSTITUTIONS FOR ADULT PERSONS

23. Korisnici po starosti

Residents by age

| | Ukupno <i>Total</i> | Starost korisnika <i>Age of residents</i> | | | | | | | |
|--------------|------------------------|--|---------|---------|---------|---------|---------|---------|----------------------------------|
| | | ispod 40 godina <i>under 40 years</i> | 40 - 49 | 50 - 59 | 60 - 64 | 65 - 69 | 70 - 74 | 75 - 79 | 80 i više <i>80 and older</i> |
| 2004. | 2.167 | 115 | 221 | 284 | 210 | 337 | 351 | 335 | 314 |
| 2005. | 2.294 | 131 | 198 | 257 | 234 | 376 | 413 | 359 | 326 |
| 2006. | 2.287 | 113 | 179 | 271 | 227 | 320 | 385 | 367 | 425 |
| 2007. | 2.574 | 126 | 205 | 299 | 250 | 343 | 486 | 436 | 429 |
| 2008. | 2.638 | 95 | 178 | 368 | 238 | 281 | 419 | 515 | 544 |
| 2009* | 2.784 | 92 | 176 | 351 | 244 | 242 | 445 | 532 | 702 |

*Od 2009. godine ustanova socijalne skrbi za odrasle osobe u Brčko Distriktu BiH više nije u funkciji.

*From 2009 the Social welfare institutions for adult persons in District Brcko is not in function.

24. Korisnici po plaćanju boravišta u domu

Residents by payment

| | Ukupno <i>Total</i> | Plaćaju boravak <i>Paying for residence</i> | | | Ne plaćaju boravak <i>Not paying for residence</i> |
|--------------|------------------------|--|---------------------------------|--------------------------------|---|
| | | svega <i>all</i> | u cjelosti <i>completely</i> | djelimično <i>partially</i> | |
| 2004. | 2.167 | 1.631 | 975 | 656 | 536 |
| 2005. | 2.294 | 1.832 | 1.084 | 748 | 462 |
| 2006. | 2.287 | 1.819 | 1.005 | 814 | 468 |
| 2007. | 2.574 | 2.177 | 1.317 | 860 | 397 |
| 2008. | 2.638 | 2.260 | 1.465 | 795 | 378 |
| 2009. | 2.784 | 2.379 | 1.637 | 742 | 405 |

25. Korisnici po razlogu smještaja

Residents by reason for institutionalisation

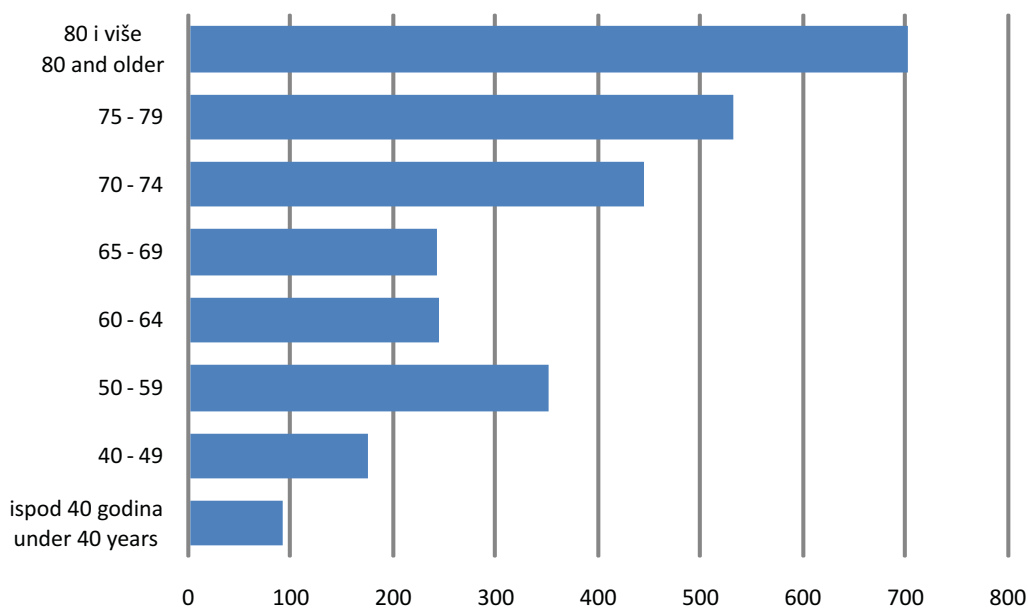
| | | Svega <i>All</i> | Starost <i>Old age</i> | Teže kronično bolesni <i>Severely chronically diseased</i> | Duševne smetnje <i>Mental handicaps</i> | Fizički invaliditet <i>Physical handicaps</i> | Nesređene stambene prilike <i>Housing troubles</i> | Poremećeni odnosi u obitelji <i>Disturbed family relations</i> | Ostalo <i>Other</i> |
|--------------|--------------------------|----------------------------|----------------------------------|--|---|---|--|--|-------------------------------|
| 2004. | svega all | 2.167 | 441 | 711 | 478 | 295 | 154 | 34 | 54 |
| | muški <i>males</i> | 860 | 146 | 266 | 199 | 153 | 59 | 9 | 28 |
| | ženski <i>females</i> | 1.307 | 295 | 445 | 279 | 142 | 95 | 25 | 26 |
| 2005. | svega all | 2.294 | 454 | 675 | 560 | 311 | 224 | 36 | 34 |
| | muški <i>males</i> | 950 | 188 | 211 | 304 | 133 | 70 | 17 | 27 |
| | ženski <i>females</i> | 1.344 | 266 | 464 | 256 | 178 | 154 | 19 | 7 |
| 2006. | svega all | 2.287 | 609 | 687 | 504 | 234 | 182 | 35 | 36 |
| | muški <i>males</i> | 973 | 256 | 268 | 230 | 122 | 66 | 16 | 15 |
| | ženski <i>females</i> | 1.314 | 353 | 419 | 274 | 112 | 116 | 19 | 21 |
| 2007. | svega all | 2.574 | 658 | 884 | 507 | 244 | 154 | 38 | 89 |
| | muški <i>males</i> | 1.048 | 267 | 364 | 214 | 104 | 56 | 13 | 30 |
| | ženski <i>females</i> | 1.526 | 391 | 520 | 293 | 140 | 98 | 25 | 59 |
| 2008. | svega all | 2.638 | 698 | 914 | 562 | 217 | 188 | 36 | 23 |
| | muški <i>males</i> | 1.104 | 284 | 373 | 248 | 109 | 68 | 11 | 11 |
| | ženski <i>females</i> | 1.534 | 414 | 541 | 314 | 108 | 120 | 25 | 12 |
| 2009. | svega all | 2.784 | 762 | 661 | 741 | 224 | 302 | 59 | 35 |
| | muški <i>males</i> | 1.122 | 260 | 242 | 357 | 109 | 117 | 27 | 10 |
| | ženski <i>females</i> | 1.662 | 502 | 419 | 384 | 115 | 185 | 32 | 25 |

Grafikon 12

Graph 12

Korisnici ustanova socijalne skrbi za odrasle osobe po starosti u 2009. godini

Residents of social welfare institutions for adult persons by age in 2009



Grafikon 13

Graph 13

Korisnici ustanova socijalne skrbi za odrasle osobe po razlogu smještaja u 2009. godini

Residents of social welfare institutions for adult persons by reason of institutionalisation in 2009

