

ТБ 08

Тематски билтен
Thematic Bulletin

ISSN 1840-1066

КУЛТУРА И УМЈЕТНОСТ

CULTURE AND ART

2010



Босна и Херцеговина
Bosnia and Herzegovina



Агенција за статистику
Босне и Херцеговине
Agency for Statistics of
Bosnia and Herzegovina

Сарајево, новембар 2011. / November 2011

Издаје: Агенција за статистику Босне и Херцеговине,
Зелених беретки 26, 71000 Сарајево,
Босна и Херцеговина

Publisher: Agency for Statistics of Bosnia and Herzegovina,
Zelenih beretki 26, 71000 Sarajevo

Одговара: **Зденко Милиновић, директор**
Person Responsible: Mr. Zdenko Milinović, Director

Податке припремили: **Ведрана Ђерић, Аида Ескић-Пихљак**
Data prepared by: Ms. Vedrana Đerić, Ms. Aida Eskić-Pihljak

Лектура: **Амра Капетановић**
Proofread by: Ms. Amra Kapetanović

Дизајн и прелом: **Лејла Ракић**
Design and pre-press: Ms. Lejla Rakić

Штампа: **Штампарија Avery, Сарајево**
Printed by: „Printing House Avery“, Sarajevo

Молимо кориснике Билтена да приликом употребе података обавезно наведу извор
Users are kindly requested to state the source

САДРЖАЈ

CONTENT

ПРЕДГОВОР / FOREWORD	4
МЕТОДОЛОШКА ОБЈАШЊЕЊА / NOTES ON METHODOLOGY	5
РАДИО И ТВ СТАНИЦЕ / RADIO AND TV STATIONS	7
Број радио станица и радио предајника	9
Number of radio stations and radio transmitters	
Број ТВ станица и ТВ предајника	9
Number of TV stations and TV transmitters	
Запослени у радио станицама	10
Emploeeys in radio stations	
Емитовани програм радио станица у часовима	11
Broadcasted radio station programme, in hours	
Запослени у ТВ станицама	12
Emploeeys in TV stations	
Емитовани програм ТВ станица у часовима	13
Broadcasted TV station programme, in hours	
КИНЕМАТОГРАФИЈА / CINEMATOGRAPHY	15
Кина, пројекције, посјетиоци и запослени	17
Cinemas, projections, attendance and employees	
ПОЗОРИШТА / THEATRES	18
Позоришта, представе, посјетиоци и запослени	20
Theatres, performances, attendance and employees	
Позоришта према врсти изведених дјела	21
Theatres by type of performances	
БИБЛИОТЕКЕ У РЕПУБЛИЦИ СРПскоЈ/ LIBRARIES IN REPUBLIC OF SRPSKA	23
Бiblioteке према организационом саставу и начину кориштења библиотечког материјала	24
Libraries by organisational structure and mode of library material use	
Бiblioteке, књиге и корисници	26
Libraries, books and users	
Бiblioteке према броју наслова и примјерака обрађеног књижног фонда	27
Libraries by number of titles and copies of processed book fund	
Обрађен некњижни библиотечки материјал	28
Processed non-book library material	
Запослени са пуним радним временом	29
Employees working full-time	
Запослени са краћим од пуног радног времена	29
Employees working part-time	
БИБЛИОТЕКЕ У ФЕДЕРАЦИЈИ БиХ / LIBRARIES IN FEDERATION OF BiH	31
Бiblioteке, корисници и запослени	33
Libraries, users and employees	
Бiblioteке и књижни фонд	34
Type of libraries and holdings	
Обрађена књижна грађа	35
Prepared book materials	
Коришћење грађе	36
Using materials	

ПРЕДГОВОР

FOREWORD

Агенција за статистику БиХ објављује билтен „Култура и умјетност“ као редовну годишњу публикацију.

Подаци дати у овом билтену су резултат агрегирања података ентитетских завода за статистику Федерације БиХ и Републике Српске.

У билтену „Култура и умјетност“ Агенција за статистику БиХ објављује податке о радио и тв станицама, биоскопима, позориштима и библиотекама, у периоду од 2006. до 2010. године.

Агенција за статистику БиХ ће бити захвална на свим примједбама и сугестијама које ће допринијети побољшању наредног билтена.

Зденко Милиновић
Директор
Агенција за статистику БиХ

The Bulletin „Culture and Art“ is a regular annual publication of the Agency for Statistics of BiH.

The data presented in this Bulletin are the result of the aggregation of the data collected by the Federal Office of Statistics and the Republika Srpska Institute of Statistics.

In Bulletin „Culture and Art“ Agency for Statistics of BiH publishes data on radio and tv stations, cinemas, theatres and libraries for the period 2006-2010.

Agency for Statistics of BiH will appreciate any suggestions and comments that could improve our next Bulletin.

Mr Zdenko Milinović
Director
Agency for Statistics of BiH

МЕТОДОЛОШКА ОБЈАШЊЕЊА

NOTES ON METHODOLOGY

ИЗВОРИ ПОДАТАКА

Подаци из области културе и умјетности који се објављују у овом билтену су резултат агрегирања података упоредивих годишњих истраживања која спроводе ентитетски заводи за статистику.

РАДИО И ТЕЛЕВИЗИЈА

Радио и телевизијске станице су предузећа или јединице у саставу других предузећа које преко својих емисионих радио и телевизијских предајника емитују програм намјењен јавности.

Локалне радио и телевизијске станице емитују програм намјењен јавности ужег подручја.

КИНЕМАТОГРАФИЈА

Биоскоп је сала или отворени простор опремљен уређајима за јавно приказивање филмова.

Биоскопи раде као стални биоскопи, љетне биоскопске баште и покретни (путујући) биоскопи.

Стални биоскопи приказују филмове у одређеној сталној сали. Ако биоскоп има двије сале опремљене за приказивање филмова (кинопројектор, платно и сједишта), свака сала се сматра посебним биоскопом.

Љетна биоскопска башта се сматра биоскопом уколико је опремљена сопственим уређајима за приказивање филмова, било да је самостална или у саставу сталног биоскопа.

DATA SOURCES

Data published in this bulletin are results of aggregation of data from regular statistical activities of the entities statistical offices in the fields of culture and art.

RADIO AND TELEVISION

Radio and television stations are enterprises or units within other enterprises that broadcast programme intended for public through their transmitters.

Local radio and television stations broadcast the programme intended to the public in local area.

CINEMATOGRAPHY

Cinema is a hall or an open space equipped with devices for public projection of films.

Cinemas work as regular cinemas, open summer cinemas or mobile (travelling) cinemas.

Regular cinemas perform film projections in a regular particular hall. If a cinema has two halls equipped for film projections (film projector, screen and seats), each hall is considered a separate cinema.

Open summer cinema is considered a cinema provided it is equipped with its own devices for film projection, irrespective of being independent or within a regular cinema.

Покретним (путујућим) биоскопом сматра се биоскоп које иде из мјеста у мјесто и приказује филмове у сали или на отвореном простору.

Биоскопска представа је јавно приказивање филмског програма (пројекција дугометражног или краткометражног домаћег и страног филма).

ПОЗОРИШТА

Дјечије позориште је културно-умјетничка установа која даје представе за дјецу. Може бити самостално или у саставу другог предузећа -установе.

Професионално позориште је самостална културно-умјетничка установа са сталним професионалним умјетничким ансамблом.

Аматерско позориште је културно-умјетничка установа у чијем су ансамблу претежно глумци аматери.

БИБЛИОТЕКЕ

Библиотека је сређена збирка штампаног, писаног или другим средствима умноженог материјала (књиге, брошуре) и других докумената укључујући графичке и аудио-визуелне документе, који су приступачни становништву.

Књижни фонд библиотеке обухвата све књиге, брошуре, листове (новине), часописе и рукописе регистроване у библиотекама.

Некњижни фонд библиотека обухвата плакате, летке, мапе, слике, музикалије, дјела за слијепе, аудио-визуелни материјали сл.

Обрађени фонд је стручно обрађена библиотечка грађа стављена на располагање корисницима.

Mobile (travelling) cinema is considered a cinema that travels from place to place and projects films in a hall or in the open.

Cinema projection is a public projection of film programme (projection of feature or short films, domestic or foreign).

THEATRES

Children's theatre is a cultural art institution which offers performances for children. It can be independent or in composition of another enterprise - institution.

Professional theatre is an independent cultural art institution with permanent professional art ensemble.

Amateur theatre is a cultural art institution, which ensemble is mainly comprised of amateur actors.

LIBRARIES

Library is an organized collection of printed, written or in another way reproduced materials (books, brochures) and other documents, including graphical and audio-visual material, available to public.

Book fund of a library includes all books, brochures, papers (newspapers), magazines, irrespective of being independent or in composition of another library or institution, i.e. enterprise.

Non-book library fund includes placards, flyers, maps, pictures, musical material, editions for the blinds, audio-visual, etc.

Processed fund is professionally processed library materials available to users.

РАДИО И ТВ СТАНИЦЕ

RADIO AND TV STATIONS

1. Број радио станица и радио предајника

Number of radio stations and radio transmitters

	Број станица <i>Number of stations</i>	Број радио предајника <i>Number of radio transmitters</i>	Јачина одашиљача у kW <i>Power of the transmitter in kW</i>
2006.	120	270	591,1
2007.	123	301	262,4
2008.	126	287	757,5
2009.	125	319	700,4
2010.	123	294	744,5

2. Број ТВ станица и ТВ предајника

Number of TV stations and TV transmitters

	Број станица <i>Number of stations</i>	Број ТВ предајника <i>Number of TV transmitters</i>	Јачина слике у kW <i>Picture power in kW</i>
2006.	39	158	1.058,7
2007.	38	187	1.395,6
2008.	39	189	1.743,3
2009.	42	207	1.384,2
2010.	40	205	1.408,0

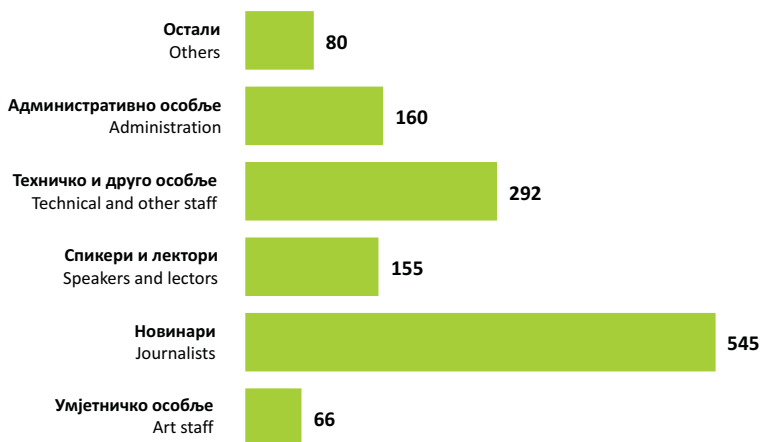
3. Запослени на радио станицама

Employees in radio stations

	Укупан број радника <i>Total number of workers</i>	Везани за рад емисија <i>Connected with the programme work</i>				Административно особље <i>Administration</i>	Остали <i>Others</i>
		Умјетничко особље <i>Art staff</i>	Новинари <i>Journalists</i>	Водитељи и лектори <i>Speakers and lectors</i>	Техничко и друго особље <i>Technical and other staff</i>		
2006.	1.406	71	579	156	362	178	60
2007.	1.420	80	585	175	339	174	67
2008.	1.494	71	605	168	382	179	89
2009.	1.342	61	560	159	313	159	90
2010.	1.298	66	545	155	292	160	80

Запослени на радио станицама у 2010. години

Employees in radio stations in 2010



Графикон 1 / Graph 1

4. Емитовани програм радио станица у часовима

Broadcasted radio station programme, in hours

	Информативно-документарни програм <i>Informative-documentary programme</i>	Културно-умјетнички, научни, драмски програм <i>Cultural-artistic, scientific, drama programme</i>	Забавни програм <i>Entertainment programme</i>	Дјечији, омладински и образовни програм <i>Educational and programme for children and youth</i>	Музички програм <i>Musical programme</i>	Спортски програм <i>Sport</i>	Комерцијални програм <i>Commercial programme</i>	Остали <i>Others</i>
2006.	150.179	35.040	86.014	34.794	325.791	26.944	64.403	15.979
2007.	156.019	37.173	93.408	38.557	329.643	29.049	67.477	11.869
2008.	164.787	38.225	97.604	40.271	337.497	28.637	65.877	12.295
2009.	167.715	34.278	105.497	45.217	330.170	32.457	65.771	13.651
2010.	176.716	33.685	110.264	39.122	336.936	26.626	64.567	17.784

Емитовани програм радио станица у часовима, у 2010. години

Broadcasted radio station programme, in hours, in 2010



Графикон 2 / Graph 2

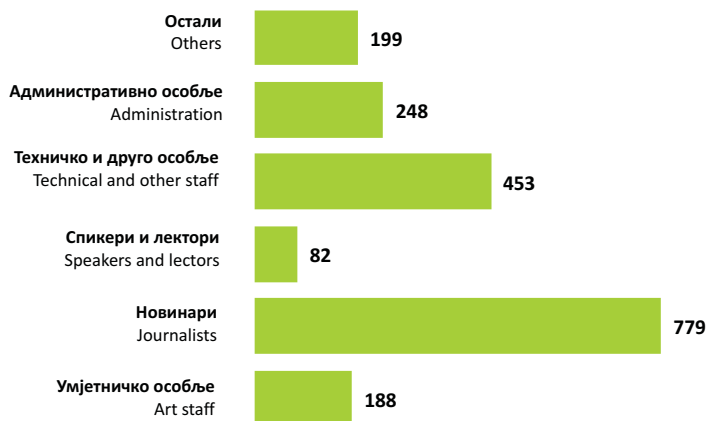
5. Запослени на ТВ станицама

Zaposleni na TV stanicama

	Укупан број радника <i>Total number of workers</i>	Везани за рад емисија <i>Connected with the programme work</i>				Административно особље <i>Administration</i>	Остали <i>Others</i>
		Умјетничко особље <i>Art staff</i>	Новинари <i>Journalists</i>	Водитељи и лектори <i>Speakers and lectors</i>	Техничко и друго особље <i>Technical and other staff</i>		
2006.	1.722	238	602	68	562	150	102
2007.	1.598	197	590	71	477	142	121
2008.	1.840	118	683	86	504	245	204
2009.	1.878	247	718	75	457	238	143
2010.	1.949	188	779	82	453	248	199

Запослени на ТВ станицама у 2010. години

Employees in TV stations in 2010



Графикон 3 / Graph 3

6. Емитовани програм ТВ станица у часовима

Broadcasted TV station programme, in hours

	Информативни програм Informative programme	Документарни и научно-културни програм Documentary and scientific-cultural programme	Играни програм Fiction programme	Забавни програм Entertainment programme	Музички програм Musical programme	Образовни програм Education programme	Програм за децу и омладину Programme for children and youth	Спортски програм Sport	Комерцијални програм Commercial programme	Остали Others
2006.	39.662	12.107	38.607	12.898	22.897	8.032	9.481	11.422	11.489	6.188
2007.	44.504	11.382	36.576	17.291	23.939	7.170	8.922	9.516	12.671	5.654
2008.	50.185	10.701	37.100	15.079	26.238	6.723	7.982	10.149	14.364	6.175
2009.	52.147	11.100	41.134	17.585	32.399	8.411	9.061	10.353	11.251	5.741
2010.	51.227	9.661	48.341	18.764	34.381	10.047	8.719	9.055	11.507	9.328

Емитовани програм ТВ станица у часовима у 2010. години

Broadcasted TV station programme, in hours, in 2010



Графикон 4 / Graph 4

КИНЕМАТОГРАФИЈА

CINEMATOGRAPHY

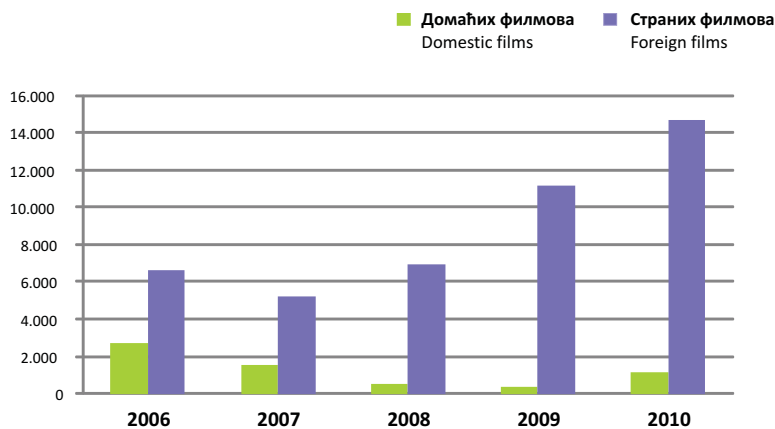
7. Биоскопи, пројекције, посјетиоци и запослени

Cinemas, projections, attendance and employees

	Биоскопи <i>Cinemas</i>	Пројекције <i>Projections</i>			Посјетиоци <i>Attendance</i>				Запослени <i>Employees</i>	
		Укупно <i>Total</i>	Домаћих филмова <i>Domestic films</i>	Страних филмова <i>Foreign films</i>	Укупно <i>Total</i>	Домаћих филмова <i>Domestic films</i>	Страних филмова <i>Foreign films</i>	По једној пројекцији <i>Per performance</i>	Укупно <i>Total</i>	Кино оператори <i>Cinema operators</i>
2006.	60	9.309	2.727	6.582	483.607	211.924	271.683	99	217	56
2007.	56	6.683	1.499	5.184	241.558	75.973	165.585	73	188	49
2008.	50	7.409	503	6.906	236.517	63.877	172.640	64	166	45
2009.	38	11.496	343	11.153	455.607	27.045	428.555	103	162	48
2010.	40	15.811	1.153	14.657	586.875	54.123	532.517	71	182	52

Пројекције у биоскопима према врсти филмова

Projections in cinemas by the type of films



Графикон 5 / Graph 5

* До 2008. године, подаци о пројекцијама и посјетиоцима пројекција домаћих филмова у Републици Српској се односе на филмове у продукцији земаља бивше Југославије. Од 2008. године, подаци се односе на домаће филмове у продукцији Републике Српске/БиХ или копродукцији са другим земљама.

**Until 2008, the data on projections and the attendance of domestic films projections in Republica Srpska refer to the films produced by the countries of ex-Yugoslavia. As of 2008, the data refer to the domestic films produced by Republica Srpska/BiH or co-produced with other countries.*

ПОЗОРИШТА
THEATRES

8. Позоришта, представе, посјетиоци и запослени

Theatres, performances, attendance and employees

		Позоришта <i>Theatres</i>	Представе <i>Performances</i>	Посјетиоци <i>Attendance</i>		Запослени <i>Employees</i>		
				Укупно <i>Total</i>	По једној представи <i>Per performance</i>	Укупно <i>Total</i>	Умјетници <i>Artists</i>	Остали <i>Others</i>
Дјечија позоришта <i>Children's theatres</i>	2006.	4	743	137.525	404	100	45	55
	2007.	4	604	111.269	393	127	74	53
	2008.	4	703	130.979	469	106	48	58
	2009.	4	692	122.703	402	106	52	54
	2010.	4	601	106.179	415	108	50	58
Професионална позоришта <i>Professional theatres</i>	2006.	8	581	133.188	456	550	237	313
	2007.	8	619	149.202	478	559	253	306
	2008.	9	889	150.635	410	567	257	310
	2009.	9	662	127.700	397	579	257	322
	2010.	9	589	119.199	410	562	246	316
Аматерска позоришта <i>Amateur theatres</i>	2006.	8	178	32.937	336	231	188	43
	2007.	9	205	43.524	427	371	315	56
	2008.	9	156	30.061	397	361	305	56
	2009.	12	160	34.185	450	379	350	29
	2010.	13	270	56.757	420	424	403	21
Експериментална позоришта <i>Experimental theatres</i>	2006.	0	0	0	0	0	0	0
	2007.	0	0	0	0	0	0	0
	2008.	1	8	1.850	231	37	34	3
	2009.	1	11	1.450	132	17	16	1
	2010.	2	80	10.350	129	2	1	1

9. Позоришта према врсти изведених дјела
Theatres by type of performances

Према врсти дјела <i>By type of the performance</i>								Дјела су постављена као: <i>Stage production</i>			
Драма <i>Drama</i>		Опера и оперета <i>Opera and operetta</i>		Балет <i>Ballet</i>		Остало <i>Other</i>		Премијера <i>Premiere</i>	Обновљена представа <i>Restaged performance</i>	Ранији репертоар <i>Past repertoire</i>	
Представе <i>Performances</i>	Посјетиоци <i>Attendance</i>	Представе <i>Performances</i>	Посјетиоци <i>Attendance</i>	Представе <i>Performances</i>	Посјетиоци <i>Attendance</i>	Представе <i>Performances</i>	Посјетиоци <i>Attendance</i>				
Дјечија позоришта / Children's theatres											
2006.	172	42.399	1	5.952	0	0	351	89.170	11	3	29
2007.	55	13.647	1	942	0	0	387	96.680	9	0	28
2008.	106	27.051	0	0	0	0	466	103.928	17	1	46
2009.	73	9.483	0	0	16	4.128	603	109.092	93	0	107
2010.	160	20.691	0	0	11	3.608	430	81.880	48	4	158
Професионална позоришта / Professional theatres											
2006.	297	97.450	31	13.535	19	4.840	109	17.363	35	2	55
2007.	420	133.161	25	6.921	23	4.673	23	4.447	45	0	55
2008.	740	134.981	25	7.951	27	7.322	3	381	40	0	61
2009.	511	90.309	24	7.114	21	4.752	106	25.525	104	14	118
2010.	466	87.375	21	5.467	37	9.544	65	16.813	77	2	141
Аматерска позоришта / Amateur theatres											
2006.	100	28.007	0	0	0	0	26	4.930	16	0	3
2007.	95	33.864	0	0	0	0	34	9.660	18	0	26
2008.	49	22.081	0	0	0	0	20	7.980	17	0	29
2009.	127	27.935	0	0	0	0	31	6.250	89	2	47
2010.	231	48.267	0	0	6	1.770	33	6.720	80	4	63
Експериментална позоришта / Experimental theatres											
2006.	0	0	0	0	0	0	0	0	0	0	0
2007.	0	0	0	0	0	0	0	0	0	0	0
2008.	0	0	0	0	0	0	1	1.850	0	1	0
2009.	0	0	0	0	5	450	6	1.000	0	0	11
2010.	59	7.560	0	0	0	0	21	2.790	17	0	10

**БИБЛИОТЕКЕ У
РЕПУБЛИЦИ СРПСКОЈ ***

**LIBRARIES IN
REPUBLIC OF SRPSKA***

10. Библиотеке према организационом саставу и начину кориштења библиотечког материјала

Libraries by organisational structure and mode of library material use

	Укупно <i>Total</i>	Организациони састав <i>Organisational structure</i>			Библиотеке приступачне: <i>Libraries accessible to:</i>			Библиотеке које имају: <i>Libraries which have:</i>	
		самосталне <i>independent</i>	у саставу других предузећа <i>within other enterprises</i>	у саставу других библиотека <i>within other libraries</i>	широј јавности <i>broad public</i>	ограниченом кругу корисника <i>limited number of users</i>	само запосленима у чијем су саставу <i>only to employees of the parent enterprise</i>	читаоницу <i>reading room</i>	покретне библиотеке <i>mobile libraries</i>
2006.	48	42	6	0	47	1	0	45	0
2007.	49	43	6	0	48	1	0	45	0
2008.	49	47	2	0	49	0	0	44	0
2009.	50	49	1	0	50	0	0	47	0
2010.	50	50	0	0	50	0	0	47	0

* Због различитих методолошких приступа који се примијењују у ентитетским заводима није могуће агрегирати податке о библиотекама за БиХ.

* It is not possible to aggregate data on libraries on the BiH level, because of the different methodological approaches of the Entitie's Statistical Offices.

11. Библиотеке, књиге и корисници

Libraries, books and users

	Народна и универзитетска библиотека <i>Public and university library</i>				Народна библиотека <i>Public libraries</i>				Дечије одјељење <i>Children's section</i>	
	број библиотека <i>number of libraries</i>	број књига <i>number of books</i>	корисници <i>users</i>		број библиотека <i>number of libraries</i>	број књига <i>number of books</i>	корисници <i>users</i>		број библиотека <i>number of libraries</i>	број књига <i>number of books</i>
			у библиотеци <i>in the library</i>	ван библиотеке <i>out the library</i>			у библиотеци <i>in the library</i>	ван библиотеке <i>out the library</i>		
2006.	1	87.156	1.300	2.284	47	740.017	63.415	418.502	42	315.173
2007.	1	98.298	1.922	1.962	48	740.405	70.380	408.796	42	323.046
2008.	1	139.142	10.476	71.598	48	702.766	64.784	338.694	44	336.408
2009.	1	133.836	5.824	75.729	49	735.737	99.258	373.383	45	351.326
2010.	1	136.259	6.834	86.159	49	791.198	117.172	488.287	44	355.183

12. Библиотеке према броју наслова и примјерака обрађеног књижног фонда

Libraries by number of titles and copies of processed book fund

	Књиге и брошуре Books and brochures			Листови (новине) Newspapers			Часописи Magazines			Рукописи Manuscripts			
	број нааслова number of titles	број примјерака number of copies	дужина запремљених полица у метрима taken shelves length in metres	број нааслова number of titles	број примјерака number of copies	дужина запремљених полица у метрима taken shelves length in metres	број нааслова number of titles	број примјерака number of copies	дужина запремљених полица у метрима taken shelves length in metres	број нааслова number of titles	број примјерака number of copies	дужина запремљених полица у метрима taken shelves length in metres	
2006.	48	623.594	1.257.971	25.295,6	2.236	19.765	298,9	6.065	36.580	572,4	135	122	5,0
2007.	49	631.966	1.373.447	25.801,0	3.240	20.598	301,8	6.689	31.807	483,5	133	119	2,9
2008.	49	580.168	1.457.224	26.640,0	4.350	23.580	351,3	7.908	33.882	510,5	137	143	6,3
2009.	50	775.761	1.492.642	27.376,1	6.447	31.281	450,5	6.727	36.127	1.177,5	178	310	6,0
2010.	50	825.425	1.563.100	28.286,9	4.381	26.232	380,0	6.940	37.161	1.101,1	619	619	8,7

13. Обрађен некњижни библиотечки материјал

Processed non-book library material

	Библиотеке <i>Libraries</i>	Број предмета физичке јединице <i>Number of items in the physical unit</i>							
		географске карте <i>geographic maps</i>	дјела за слијепе <i>issues for the blind</i>	микро облици <i>micro forms</i>	филм и видео снимци <i>film and video recordings</i>	визуелна грађа <i>visual material</i>	визуелна пројекција <i>visual projection</i>	звучни снимци <i>audio recordings</i>	остало <i>other</i>
2006.	48	66	0	1	307	4.021	410	260	628
2007.	49	82	0	1	327	5.232	125	203	654
2008.	49	99	0	1	264	5.056	1.439	661	972
2009.	50	76	0	0	349	6.100	116	298	195
2010.	50	130	0	1	510	9.593	638	398	260

14. Запослени са пуним радним временом

Employees working full-time

	укупно <i>total</i>	стручни библиотекарски радници <i>professional workers in library</i>				остали <i>others</i>
		свега <i>all</i>	савјетници <i>advisers</i>	виши библиотекарски и библиотекарски <i>senior librarians and librarians</i>	виши асистенти библиотекарски и асистенти библиотекарски <i>senior assistant librarians and assistant librarians</i>	
2006.	336	236	1	102	133	100
2007.	341	238	2	100	136	103
2008.	355	242	0	109	133	113
2009.	360	254	2	116	136	106
2010.	358	260	1	122	137	98

15. Запослени са краћим од пуног радног времена

Employees working part-time

	укупно <i>total</i>	стручни библиотекарски радници <i>professional workers in library</i>				остали <i>others</i>	радници подружних библиотека <i>Staff in regional libraries</i>
		свега <i>all</i>	савјетници <i>advisers</i>	виши библиотекарски и библиотекарски <i>senior librarians and librarians</i>	виши асистенти библиотекарски и асистенти библиотекарски <i>senior assistant librarians and assistant librarians</i>		
2006.	8	1	0	1	0	7	0
2007.	9	2	0	1	1	7	0
2008.	7	0	0	0	0	7	0
2009.	5	0	0	0	0	5	0
2010.	5	0	0	1	0	4	0

**БИБЛИОТЕКЕ У
ФЕДЕРАЦИЈИ БиХ ***

**LIBRARIES IN
FEDERATION OF BiH***

16. Библиотеке, корисници и запослени

Libraries, users and employees

	Број <i>Number</i>	Читаонице <i>Reading room</i>		Чланови <i>Members</i>	Корисници <i>Users</i>		Запослени <i>Employees</i>
		Број сједала <i>Number of seats</i>	Мјеста за рад <i>Working places</i>		У библиотеци <i>In library</i>	Ван библиотеке <i>Out of library</i>	
2004.	92	1.968	1.338	106.449	140.516	403.710	379
2007.	101	2.330	1.548	93.946	87.948	323.040	423
2010.	113	2.706	1.805	115.100	112.336	295.321	454
Национална <i>National</i>	1	280	280	3.392	1.935	519	70
Јавне <i>Public</i>	69	1.267	801	75.753	79.264	281.719	273
Високошколске <i>Higher education</i>	32	1.018	663	33.176	25.520	7.569	66
Специјалне <i>Specialised</i>	11	141	61	2.779	5.617	5.514	45

*Подаци о библиотекама се у Федералном заводу за статистику прикупљају трогодишње. Због различитих методолошких приступа који се примјењују у ентитетским заводима није могуће агреgirати податке о библиотекама за БиХ.

* Data on libraries are collecting every third year. It is not possible to aggregate data on libraries on the BiH level, because of the different methodological approaches of the Entitie's Statistical Offices.

17. Библиотеке и књижни фонд

Type of libraries and holdings

	Врсте библиотека <i>Type of libraries</i>					
	Национална, високошколске, специјалне <i>National, higher education, specialised</i>		Јавне <i>Public</i>		Школске <i>School libraries</i>	
	Библиотеке <i>Libraries</i>	Књиге у 000 <i>Books in 000</i>	Библиотеке <i>Libraries</i>	Књиге у 000 <i>Books in 000</i>	Библиотеке <i>Libraries</i>	Књиге у 000 <i>Books in 000</i>
2004.	31	624	61	1.020	658	3.624
2007.	36	908	65	880	640	3.744
2010.	44	1.308	69	1.313	642	3.946

18. Обрађена књижна грађа

Prepared book materials

Библиотеке <i>Libraries</i>	Некњижна грађа <i>Other materials</i>		Укупно <i>Total</i>		Књиге и брошуре <i>Books and pamphlets</i>		Новине, часописи и рукописи <i>Newspapers, magazines and manuscripts</i>	
	2004.	2007.	2004.	2007.	2004.	2007.	2004.	2007.
Укупно <i>Total</i>	20.501	18.276	1.080.658	977.512	1.031.480	929.649	49.178	50.345
Национална <i>National</i>	556	367	4.032	1.982	3.761	1.519	271	2.940
Јавне <i>Public</i>	7.210	6.070	751.890	602.759	749.495	597.489	2.395	5.909
Висошкол- ске <i>Higher education</i>	12.051	11.206	191.547	331.406	176.957	290.227	14.590	29.218
Специјалне <i>Specialised</i>	684	633	133.189	41.365	101.267	40.414	31.922	12.278

19. Коришћење грађе
Using materials

Врсте библиотека <i>Type of libraries</i>	Књиге и брошуре <i>Books and pamphlets</i>			Новине, часописи и рукописи <i>Newspapers, magazines and manuscripts</i>			Некњижна грађа <i>Other library materials</i>		
	2004.	2007.	2010.	2004.	2007.	2010.	2004.	2007.	2010.
Укупно <i>Total</i>	1.051.471	1.128.623	1.227.119	89.118	94.844	55.514	2.103	2.638	4.821
Национална <i>National</i>	10.000	7.393	5.649	742	2.513	437	0	231	110
Јавне <i>Public</i>	976.038	1.001.403	1.090.235	62.875	61.737	49.950	1.470	1.776	1.293
Високошкол- ске <i>Higher education</i>	55.451	99.317	120.434	22.565	23.787	4.244	621	238	414
Специјалне <i>Specialised</i>	9.982	20.510	10.801	2.936	6.807	883	12	393	3.004