

SOCIJALNA ZAŠTITA
SOCIAL WELFARE
2009 - 2014



Bosna i Hercegovina
Bosnia and Herzegovina



Agencija za statistiku
Bosne i Hercegovine
Agency for Statistics of
Bosnia and Herzegovina

Sarajevo, 2015.

Izdaje: Agencija za statistiku Bosne i Hercegovine,

Sarajevo, Zelenih beretki 26

*Published: Agency for Statistics of Bosnia and Herzegovina, Sarajevo,
Zelenih beretki 26*

Telefon / Phone: +387 33 91 19 11

Fax / Phone: +387 33 22 06 22

E-mail / E-mail: bhas@bhas.ba

Internet stranica / Web site: www.bhas.ba

Odgovara: Fadil Fatić, Zamjenik direktora

Person responsible: Mr Fadil Fatić, Deputy director

Podatke pripremila: Amra Ibrahimagić i Gorana Knežević

Data prepared by: Amra Ibrahimagić and Gorana Knežević

Izrada tabela i grafikona: Amra Ibrahimagić i Gorana Knežević

Tables and graphs prepared by: Amra Ibrahimagić and Gorana Knežević

Priprema za štampu: Nejra Borišić-Šukalić

Editing: Nejra Borišić-Šukalić

Lektura: Amra Kapetanović

Proofreading: Amra Kapetanović

Molimo korisnike Biltena da prilikom upotrebe podataka obavezno navedu izvor

Users are kindly requested to state the source

Sadržaj

Table of content

- 7 **Predgovor**
Foreword
- 9 **Metodološka objašnjenja**
Notes on methodology
- 19 **I Korisnici, oblici, mjere i usluge socijalne zaštite**
Beneficiaries, forms, measures and services of social welfare
- 20 **1. Broj centara za socijalni rad u BiH**
Number of social welfare centres in BiH
- 20 **2. Obrađeni slučajevi - intervencije u centrima za socijalni rad**
Treatments rendered in Social welfare centres
- 21 **3. Zaposleni u centrima za socijalni rad**
Employees in the social welfare centres
- 21 **Grafikon 1. Zaposleni u centrima za socijalni rad u 2014. godini**
Graph 1. Employees in the social welfare centres in year 2014
- 22 **MALOLJETNI KORISNICI SOCIJALNE ZAŠTITE**
MINOR BENEFICIARIES OF SOCIAL WELFARE
- 22 **4. Korisnici prema kategorijama i spolu**
Beneficiaries by categories and sex
- 23 **4. Korisnici prema kategorijama i spolu**
Beneficiaries by categories and sex
- 24 **4. Korisnici prema kategorijama i spolu**
Beneficiaries by categories and sex
- 25 **4. Korisnici prema kategorijama i spolu**
Beneficiaries by categories and sex
- 26 **Grafikon 2. Maloljetni korisnici socijalne zaštite prema spolu**
Graph 2. Minor beneficiaries of social welfare by sex
- 26 **Grafikon 3. Maloljetni korisnici socijalne zaštite prema grupama kategorija i spolu u 2014. godini**
Graph 3. Minor beneficiaries of social welfare by type of category and sex in year 2014
- 27 **5. Maloljetni korisnici prema kategorijama, spolu i starosnim grupama u 2014. godini**
Minor beneficiaries by category, sex and age in year 2014
- 28 **5. Maloljetni korisnici prema kategorijama, spolu i starosnim grupama u 2014. godini**
Minor beneficiaries by category, sex and age in year 2014
- 29 **5. Maloljetni korisnici prema kategorijama, spolu i starosnim grupama u 2014. godini**
Minor beneficiaries by category, sex and age in year 2014
- 30 **5. Maloljetni korisnici prema kategorijama, spolu i starosnim grupama u 2014. godini**
Minor beneficiaries by category, sex and age in year 2014
- 31 **PUNOLJETNI KORISNICI SOCIJALNE ZAŠTITE PREMA KATEGORIJAMA I SPOLU**
ADULT BENEFICIARIES OF SOCIAL WELFARE BY CATEGORIES AND SEX
- 31 **6. Korisnici prema kategorijama i spolu**
Beneficiaries by category and sex
- 32 **6. Korisnici prema kategorijama i spolu**
Beneficiaries by category and sex
- 33 **6. Korisnici prema kategorijama i spolu**
Beneficiaries by category and sex
- 34 **6. Korisnici prema kategorijama i spolu**
Beneficiaries by category and sex
- 35 **Grafikon 4. Punoljetni korisnici socijalne zaštite prema spolu**
Graph 4. Adult beneficiaries of social welfare by sex
- 35 **Grafikon 5. Punoljetni korisnici socijalne zaštite prema grupama kategorija i spolu u 2014. godini**
Graph 5. Adult beneficiaries of social welfare by type of category and sex in year 2014
- 36 **7. Punoljetni korisnici prema kategorijama, spolu i starosnim grupama u 2014. godini**
Adult beneficiaries by category, sex and age in year 2014
- 37 **7. Punoljetni korisnici prema kategorijama, spolu i starosnim grupama u 2014. godini**
Adult beneficiaries by category, sex and age in year 2014

7. Punoljetni korisnici prema kategorijama, spolu i starosnim grupama u 2014. godini	38
<i>Adult beneficiaries by category, sex and age in year 2014</i>	
7. Punoljetni korisnici prema kategorijama, spolu i starosnim grupama u 2014. godini	39
<i>Adult beneficiaries by category, sex and age in year 2014</i>	
OBLICI I USLUGE SOCIJALNE ZAŠTITE	40
<i>FORMS AND SERVICES OF SOCIAL WELFARE</i>	
8. Oblici i usluge socijalne zaštite - maloljetni korisnici	40
<i>Forms and services of social welfare - minor beneficiaries</i>	
8. Oblici i usluge socijalne zaštite - maloljetni korisnici	41
<i>Forms and services of social welfare - minor beneficiaries</i>	
8. Oblici i usluge socijalne zaštite - maloljetni korisnici	42
<i>Forms and services of social welfare - minor beneficiaries</i>	
8. Oblici i usluge socijalne zaštite - maloljetni korisnici	43
<i>Forms and services of social welfare - minor beneficiaries</i>	
9. Oblici i usluge socijalne zaštite - punoljetni korisnici	44
<i>Forms and services of social welfare - adult beneficiaries</i>	
9. Oblici i usluge socijalne zaštite - punoljetni korisnici	45
<i>Forms and services of social welfare - adult beneficiaries</i>	
9. Oblici i usluge socijalne zaštite - punoljetni korisnici	46
<i>Forms and services of social welfare - adult beneficiaries</i>	
USTANOVE SOCIJALNE ZAŠTITE	47
<i>SOCIAL WELFARE INSTITUTIONS</i>	
DOMOVI ZA DJECU I OMLADINU BEZ RODITELJSKOG STARANJA	48
<i>INSTITUTIONS FOR CHILDREN AND ADOLESCENTS WITHOUT PARENTAL CARE</i>	
10. Korisnici prema spolu i starosti	48
<i>Residents by sex and age</i>	
11. Korisnici prema roditeljima	49
<i>Residents by parents</i>	
12. Struktura korisnika prema roditeljima	49
<i>Structure of residents by parents</i>	
Grafikon 6. Struktura korisnika domova za djecu i omladinu prema roditeljima u 2014. godini	49
<i>Graph 6. Structure of residents in institutions for children and adolescents in year 2014</i>	
Grafikon 7. Korisnici domova za djecu i omladinu bez roditeljskog staranja prema spolu	50
<i>Graph 7. Residents of institutions for children and adolescents without parental care by sex</i>	
Grafikon 8. Korisnici domova za djecu i omladinu bez roditeljskog staranja prema starosti u 2014. godini	50
<i>Graph 8. Residents of institutions for children and adolescents without parental care by age in year 2014</i>	
13. Korisnici prema školovanju	51
<i>Residents by education</i>	
14. Korisnici prema plaćanju boravka u domu	51
<i>Residents by payment</i>	
15. Zaposleni u domovima za djecu i omladinu bez roditeljskog staranja	52
<i>Employees in institutions for children and adolescents without parental care</i>	
Grafikon 9. Zaposleni u domovima za djecu i omladinu bez roditeljskog staranja u 2014. godini	52
<i>Graph 9. Employees in institutions for children and adolescents without parental care in year 2014</i>	
USTANOVE SOCIJALNE ZAŠTITE ZA INVALIDNU DJECU, OMLADINU I ODRASLE OMETENE U PSIHIČKOM I FIZIČKOM RAZVOJU ²	53
<i>SOCIAL WELFARE INSTITUTIONS FOR PHYSICALLY AND MENTALLY DISABLED CHILDREN, ADOLESCENTS AND ADULTS²</i>	
16. Korisnici prema spolu i starosti	53
<i>Residents by sex and age</i>	
16.1 Korisnici prema spolu i starosti	54
<i>Residents by sex and age</i>	
17. Korisnici prema spolu i roditeljima	55
<i>Residents by sex and parents</i>	

- 55 **Grafikon 10. Korisnici prema roditeljima u 2014. godini**
Graph 10. Residents by parents in year 2014
- 56 **18. Korisnici prema pohađanju škole**
Residents by school attendance
- 56 **19. Korisnici prema plaćanju boravka**
Residents by payment
- 57 **20. Zaposleni u ustanovama za invalidnu djecu, omladinu i odrasle ometene u psihičkom i fizičkom razvoju**
Employees in institutions for physically and mentally handicapped children , adolescents and adults **Grafikon**
- 57 **11. Zaposleni u ustanovama za invalidnu djecu, omladinu i odrasle u 2014. godini**
Graph 11. Employees in institutions for handicapped children, adolescents and adults in year 2014
- 58 **USTANOVE SOCIJALNE ZAŠTITE ZA ODRASLE INVALIDNE OSOBE**
SOCIAL WELFARE INSTITUTIONS FOR ADULT HANDICAPPED PERSONS
- 58 **21. Invalidi i rehabilitanti prema invaliditetu**
Disabled and persons on rehabilitation by type of handicap
- 59 **22. Invalidi i rehabilitanti prema pravnoj osnovi i razlogu korištenja ustanove**
Disabled and persons on rehabilitation by legal base and reason for institutionalisation
- 60 **USTANOVE SOCIJALNE ZAŠTITE ZA ODRASLE OSOBE**
SOCIAL WELFARE INSTITUTIONS FOR ADULT PERSONS
- 60 **23. Korisnici prema starosti**
Residents by age
- 60 **24. Korisnici prema plaćanju boravka u domu**
Residents by payment
- 61 **25. Korisnici prema razlogu smještaja**
Residents by reason for institutionalisation
- 62 **Grafikon 12. Korisnici ustanova socijalne zaštite za odrasle osobe prema starosti u 2014. godini**
Graph 12. Residents of social welfare institutions for adult persons by age in year 2014
- 62 **Grafikon 13. Korisnici ustanova socijalne zaštite za odrasle osobe prema razlogu smještaja u 2014. godini**
Graph 13. Residents of social welfare institutions for adult persons by reason of institutionalisation in year 2014

PREDGOVOR

Agencija za statistiku BiH objavljuje bilten „Socijalna zaštita u BiH“ kao redovnu godišnju publikaciju. Podaci dati u ovom biltenu su rezultat agregiranja podataka entitetskih zavoda za statistiku Federacije BiH i Republike Srpske, te Brčko distrikta.

U biltenu „Socijalna zaštita u BiH“ Agencija za statistiku BiH objavljuje podatke o korisnicima svih oblika, mjera i usluga socijalne zaštite, ali i podatke o ustanovama socijalne zaštite i zaposlenim u tim ustanovama, u periodu 2009-2014. Podaci su razvrstani prema starosti korisnika, stepenu ugroženosti, vrsti socijalnih potreba i ustanovama za pružanje socijalne zaštite.

Agencija za statistiku BiH biti će zahvalna na svim primjedbama i sugestijama koje će doprinijeti poboljšanju slijedećeg biltena.

Fadil Fatić
Zamjenik direktora
Agencija za statistiku BiH

FOREWORD

Agency for Statistics of B&H publishes a Bulletin “Social welfare in B&H” as a regular annual publication. This Bulletin is a result of aggregation of data from entities statistical offices of Federation of B&H and Republic of Srpska and Brcko District.

In Bulletin “Social welfare in B&H” Agency for Statistics publishes data on beneficiaries of all forms, measures and services of social welfare as well as data on social welfare institutions and employees of this institutions for the period 2009-2014. Data are given by the age of beneficiaries, extent of disadvantage as well as by kind of social needs and social welfare institutions.

Agency for Statistics of B&H will appreciate any suggestions and comments that could improve our next Bulletin.

Mr Fadil Fatić
Deputy director
Agency for Statistics of B&H

METODOLOŠKA OBJAŠNENJA

Izvori podataka

Podaci o maloljetnim i punoljetnim korisnicima socijalne zaštite i provedenim oblicima, mjerama i uslugama socijalne zaštite su rezultat agregiranja podataka uporedivih godišnjih istraživanja koja provode entitetski zavodi za statistiku i Distrikt Brčko.

Obuhvat podataka

Podaci o korisnicima i oblicima socijalne zaštite, kao i o ustanovama socijalne zaštite odnose se na kalendarsku godinu.

DEFINICIJE

KORISNICI SOCIJALNE ZAŠTITE

Korisnikom socijalne zaštite smatra se svaka osoba koja je u toku izvještajne godine jednom ili više puta koristila određene oblike i mjere socijalne zaštite i usluge socijalnog rada.

Korisnici su razvrstani u dvije osnovne dobne grupe - maloljetni i punoljetni korisnici.

MALOLJETNI KORISNICI

Maloljetnici ugroženi porodičnom situacijom

Bez oba roditelja - djeca i omladina čija su oba roditelja umrla.

Nepoznatih roditelja – djeca i omladina roditelja čiji se identitet ne može utvrditi.

NOTES ON METHODOLOGY

Source of data

Data on minor and adult beneficiaries of social welfare, and implemented forms, measures and services of social welfare are result of aggregating data from comparable annual survey which are conducted by Entity's Statistical Offices and Bureau of District Brcko.

Data coverage

Data on beneficiaries and forms of social welfare, as well as data on social welfare institutions refer to a calendar year.

DEFINITIONS

SOCIAL WELFARE BENEFICIARIES

Social welfare beneficiary is every person who has used certain forms and measures of social welfare and social work services, once or several times during the reference year.

Beneficiaries are classified into two basic age groups – minor and adult beneficiaries.

MINOR BENEFICIARIES

Minor beneficiaries disadvantaged by family situation

Without both parents – children and youth with both parents dead.

Of unknown parents – children and youth of parents whose identity cannot be ascertained (foundlings).

Napušteni od roditelja – djeca i omladina čiji su roditelji poznati i poznatog boravišta, ali su djecu napustili i odbijaju da se o njima staraju, kao i djeca poznatih roditelja nepoznatog boravišta i ostali slučajevi napuštanja djece od strane roditelja.

Djeca roditelja spriječenih da obavljaju roditeljsku dužnost uslijed izdržavanja kazne, dužeg liječenja u stacionaru, teškog hroničnog oboljenja, privremenog rada u inostranstvu, lišavanja poslovne sposobnosti i sl.

Djeca roditelja lišenih roditeljskih prava – djeca i omladina čijim je roditeljima odlukom suda oduzeto roditeljsko pravo. U ovu kategoriju spadaju i slučajevi kada je samo jednom od roditelja oduzeto roditeljsko pravo.

Iz materijalno ugroženih porodica – djeca i omladina čiji roditelji nemaju ni minimalnih materijalnih i socijalnih uslova za podizanje djece, kao što su osobe bez stalnog izvora prihoda, s minimalnim prihodima po članu domaćinstva, nezaposlene osobe, osobe s neriješenim stambenim pitanjima.

Iz porodica s poremećenim porodičnim odnosima – djeca i omladina koja žive u porodicama u kojima postoje konfliktne situacije između pojedinih članova, svađe, grubosti, tuče, zlostavljanje, odsustvo emocionalnih veza i trajna neusklađenost odnosa, asocijalno, patološko i kriminalno ponašanje članova porodice (skitnja, kriminal, prostitucija, upotreba alkohola i droge, itd.), kao i nebriga roditelja.

Abandoned by parents – children and youth of known parents and residence, abandoned by parents who refuse to take care of them, as well as children of known parents and of unknown residence and other cases of parents abandoning children.

Children of parents prevented from performing parental duty due to certain constraints such as imprisonment, prolonged treatment in hospital, severe chronic disease, temporary employment abroad, working incapability, etc.

Children of parents deprived of parental rights - children and youth of parents deprived of parental right by the decision of court. Cases when only one parent is deprived of parental right are also included in this category.

Coming from economically disadvantaged families - children and youth whose parents cannot provide even a minimum financial or social conditions for raising children such as persons without the permanent source of income, persons with minimal income per household member, unemployed persons, persons with housing problems, etc.

Coming from families with disturbed family relationships - children and youth from families in which there are conflicts between family members, quarrels, asperities, beating, molesting, absence of emotional relationship and permanent incompatibility of relations, asocial, pathological and criminal behaviour of family members (vagrancy, crime, prostitution, alcohol or drug abuse, etc.) as well as parental indifference and negligence.

Ostali maloljetnici ugroženi porodičnom situacijom – djeca samohranih roditelja, vanbračna djeca, djeca s neriješenim materijalnim, stambenim i drugim pitanjima.

Maloljetnici ometeni u fizičkom i psihičkom razvoju

Maloljetnicima ometenim u fizičkom razvoju se smatraju djeca i omladina s oštećenjem vida, sluha, s poremećajima u govoru i glasu, fizički invalidna, kao i osobe višestruko ometene u razvoju.

Maloljetnicima ometenim u psihičkom razvoju se smatraju djeca i omladina koja su ometena u psihičkom razvoju, a razvrstana su prema važećim propisima o razvrstavanju i evidenciji ovih osoba.

Maloljetnici s poremećajima u ponašanju i ličnosti

S asocijalnim ponašanjem – djeca i omladina sklona skitnji, besposličanju, bježanju od kuće, nedoličnom ponašanju, prostituciji, upotrebi alkohola, prevarama i sl.

Maloljetni prijestupnici ispod 14 godina – djeca i omladina koja su izvršila prekršaj ili krivično djelo, a krivično su neodgovorna zbog uzrasta, kao i maloljetni narkomani.

Psihički bolesne osobe

Maloljetne osobe sklone raznim psihičkim oboljenjima.

Maloljetni korisnici u stanju različitih socijalno - zaštitnih potreba

Bez specifične kategorije – djeca i omladina koja se ne mogu uvesti ni u

Other minors with disturbed family relationship – children of single parents, illegitimate children, children with financial, housing and other problems.

Physically and mentally handicapped minors

Physically handicapped minors are children and youth with visual and hearing impairments, voice and speech impediments, physical handicaps and multiple disorders.

Mentally handicapped minors are children and youth with mental disorders, and are classified by current regulations on registration and classification of such persons.

Minors with behavioural and personality disorders

With asocial behaviour – children and youth inclined to vagrancy, running from home, indecent behaviour, prostitution, alcohol abuse, frauds, etc.

Minor offenders under 14 years of age – children and youth who have committed an offence or a criminal act and are not subject to legal prosecution due to their age as well as minor drug addicts.

Mentally ill persons

Minor persons prone to various mental diseases.

Minor beneficiaries in need of different social and protective services

Without specific category – children and youth who cannot be classified into any of

jednu od navedenih kategorija, zdravstveno neosigurana djeca i omladina, kao i djeca i omladina kojima se pruža pomoć u ostvarivanju određenih prava.

the specific categories, children and youth without health insurance as well as children and youth being rendered assistance in exercising certain rights.

PUNOLJETNI KORISNICI

ADULT BENEFICIARIES

Korisnici subvencioniranja troškova (stanarine, grijanja, sahrane)

Beneficiaries of subventions (for rents, heating, funeral)

Fizički i psihički ometeni

Physically and mentally disabled

Sa oštećenim vidom – odrasle slijepe i slabovidne osobe.

With visual disorders – blind adults and adults with visual impairments.

Sa oštećenim sluhom – odrasle gluhe i nagluhe osobe.

With hearing disorders – deaf adults and adults with hearing impairments.

Fizički invalidne – odrasle osobe kod kojih je oboljenje trajno, zbog čega im je bitno smanjena radna sposobnost.

Physically disabled – adults with permanent diseases (incurable and long lasting) which reduced their working capability.

Mentalno nedovoljno razvijene osobe – odrasle osobe teško, teže, umjereno i lahko mentalno zaostale.

Mentally disabled – adult persons with severe, less severe, moderate and mild mental handicaps.

Ostale invalidne osobe – odrasle osobe s ostalim fizičkim oštećenjima, nesposobna za rad i neosigurana po drugom osnovu, zatim odrasli distrofičari, osobe s posljedicama cerebralne paralize, osobe s više smetnji, osobe s poremećajima u ponašanju i slično.

Other disabled persons – adults with other physical handicaps, unable to work and unprovided on other basis, adults with muscular dystrophy, persons suffering from cerebral paralysis, persons with multiple disorders, behavioural disorders, etc.

Sa kombinovanim smetnjama – osobe kod kojih je medicinski utvrđena neka od psihičkih ili nervnih bolesti (neurotičari, psihotičari, epileptičari) i sl.

With combined disorders – persons with the medical diagnosis of certain mental or neurological disease (neurotics, psychotics and epileptics), etc.

Osobe društveno neprihvatljivog ponašanja

Persons with socially unacceptable behaviour

Osobe s asocijalnim ponašanjem (skitnja, prosjačenje, prostitucija, osobe sklone vršenju krivičnih djela i prekršaja, upotrebi alkohola, narkomanija).

Persons with asocial behaviour (vagrancy, begging, prostitution, person's inclined criminal acts and offences, alcohol and drug abuse).

Psihički bolesne osobe

Osobe sklone raznim psihičkim oboljenjima.

Osobe koje nemaju dovoljno prihoda za uzdržavanje, materijalno neosigurane

Materijalno neosigurane osobe su osobe koje su sposobne za rad, ali nemaju sredstava za život, niti ih po drugom osnovu mogu osigurati i mlađe su od 65 godina (muškarci), odnosno 60 godina (žene).

Osobe nesposobne za rad su osobe potpuno i trajno nesposobne za rad, bez sredstava za život, a mlađe su od 65 godina (muškarci), odnosno 60 godina (žene).

Stare osobe bez porodičnog staranja su osobe koje nemaju djece ni drugih bližih srodnika koji su dužni da se o njima staraju kao i osobe bez sredstava za život (bez imovine, ili bilo kakvih drugih redovnih prihoda, kao i osobe koje posjeduju imanje ali zbog starosti ili slabosti nisu u mogućnosti da isto obrađuju i obezbijede sredstva za život.

Hronično bolesne su slijepi, psihički oboljele, fizički invalidne i hronično oboljele osobe.

Bez specifične kategorije (ostali)

Osobe s porodičnim problemima, osobe u brakorazvodnom sporu i ostale osobe bez specifične kategorije.

OBLICI, MJERE I USLUGE SOCIJALNE ZAŠTITE

Pod oblikom, mjerom ili uslugom podrazumijeva se svaki slučaj provedene

Mentally ill persons

Persons prone to various mental diseases.

Persons not having a sufficient income to support themselves, financially unprovided

Financially unprovided persons are persons able to work but don't have finances for living or are unable to provide them on other basis and are under 65 years of age (men), or under 60 (women).

Unable to work – persons completely and permanently unable to work, without financial resources of living, and are under 65 (men), or 60 (women).

Old persons without family care are persons without children or any other close relatives obliged to take care of them as well as persons without resources to provide for a living (without property or any other regular income as well as persons owning a farm but due to old age and weakness are unable to cultivate land and provide for life).

Chronically ill are blind, mentally ill, physically handicapped and persons with chronic disease.

Without specific category (others)

Persons with family problems, persons in divorcement procedure and other persons without specific category.

FORMS, MEASURES AND SERVICES OF SOCIAL WELFARE

Form, measure or service are considered every case of protection provided by Centre

zaštite na osnovu zakona i propisa iz ove oblasti od strane centra za socijalni rad, ili službe socijalne zaštite.

Podaci o oblicima, mjerama i uslugama odnose se na broj provedenih, odnosno korištenih oblika, mjera i usluga u izvještajnom periodu, a ne na broj osoba. Jedna ista osoba može se pojaviti više puta kao korisnik tj. onoliko puta koliko je koristila neki od oblika, mjera i usluga u toku izvještajne godine. Ako osoba više puta koristi isti oblik, mjeru ili uslugu biće obuhvaćena samo jednom. Ako osoba koristi više oblika, mjera ili usluga obuhvatiće se kod svakog oblika, odnosno mjere ili usluge.

Oblici socijalne zaštite

Starateljstvo podrazumijeva slučajeve kada se maloljetna ili punoljetna osoba koja je lišena poslovne sposobnosti, stavlja pod starateljstvo.

Usvojenje podrazumijeva slučajeve zakonskog usvojenja.

Smještaj u ustanove

Predškolske ustanove – podrazumijeva one slučajeve kada se troškovi smještaja i boravka osiguravaju iz sredstava socijalne ili dječje zaštite.

Smještaj u ustanove socijalne zaštite podrazumijeva smještaj maloljetnih i punoljetnih korisnika u odgovarajuće ustanove socijalne zaštite: dječji domovi, domovi za odojčad i malu djecu, za djecu ometenu u razvoju, za odgojno zapuštenu djecu i omladinu, domovi za stare i iznemogle, za penzionere, kao i domovi za odrasle invalidne osobe i prihvatne stanice za maloljetne i punoljetne osobe.

of social welfare or Social welfare service on the basis of legal acts and regulations concerned with this field.

Data on forms, measures, and services refer to the number of conducted, that is, used forms, measures and services in the reference period, and not to the number of persons. One person can be shown several times as a beneficiary, as much times as it has used some of the forms, measures and services during the reference year. If the same person uses the same form, measure or service more than once, it is covered only once. If a person uses several forms, measures or services, it is covered by each form, measure and service.

Forms of social welfare

Guardianship refers to every case of appointing a guardian to look after the affairs of minor or adult person deprived of working capability.

Adoption is considered every case of legal adoption.

Placement (assignment) in institution

Pre-school institutions – every case of accommodation expenses being financed from social welfare funds or funds for protection of children.

Assignment to social welfare institutions is considered accommodation of minor and adult beneficiaries in appropriate social welfare facilities such as: institutions for infants and young children, children and youth impeded in psychial and physical development, socially maladjusted children and youth, rest or retirement homes, institutions for adult handicapped persons and shelter stations for minors and adults persons.

Smještaj u drugu porodicu podrazumijeva osiguravanje stanovanja, ishrane, odgoja i brige u porodici u koju se smještaju osobe u stanju socijalne potrebe (djeca, odrasli, ostarjeli).

Smještaj u učenički ili studentski dom, smještaj u ustanovu za djecu bez roditeljskog staranja, smještaj u ustanovu za rehabilitaciju i zaštitu, smještaj u druge ustanove socijalne zaštite, kao i smještaj u dom za stare osobe su takođe vidovi smještaja u ustanove u okviru oblika socijalne zaštite.

Mjere socijalne zaštite

Mjere prema maloljetnicima podrazumijevaju angažovanje centra za socijalni rad na provođenju odgojnih mjera koje je sud izrekao, kao i mjera koje centar poduzima na osnovu svoje odluke.

Upućivanje na školovanje i osposobljavanje podrazumijeva angažovanje centra za socijalni rad oko uključivanja na redovno školovanje maloljetnih korisnika socijalne zaštite koji su napustili školu ili nisu bili obuhvaćeni redovnim školovanjem, kao i uključivanje djece i omladine ometene u razvoju na specijalno obrazovanje.

Ostale mjere podrazumijevaju slučajeve pružanja savjeta u vezi s odgojnim i razvojnim problemima djece, osiguravanja ljetovanja i oporavka iz sredstava socijalne zaštite, regulisanja zdravstvene zaštite neosiguranih osoba i sl.

Pomoć za osposobljavanje i privređivanje podrazumijeva zasnivanje radnog odnosa osoba u stanju socijalne potrebe angažovanjem centra za socijalni rad na pripremi kolektiva da prihvati tu osobu kao

Foster care is considered consigning persons (children, adults, old persons) in need of social protection to a family for dwelling, nourishment, upbringing and care.

Assignment to pupil and student hostel, assignment to institution for rehabilitation and protection, assignment to other social welfare institutions as well as an assignment to home for old people are also modes of placement in institutions, in the frame of the forms of social welfare.

Measures of social welfare

Measures concerning minors are considered engagement of social welfare centre in conducting measures of upbringing proclaimed by court as well as measures conducted by centre upon its own decision.

Assignment to school and vocational training refers to the engagement of social welfare centre in including into the process of education minor beneficiaries that have left school or have not been covered by regular education as well as including mentally and physically handicapped children and youth in special education, i.e. vocational training.

Other measures are cases of rendering advice about problems in upbringing and development of children, providing summer vacations and rehabilitation financed from social welfare funds, covering health insurance of uninsured persons, etc.

Assistance in vocational training and employment is considered engagement of social welfare centre in employment of beneficiary in an enterprise as well as in preparing those persons for new working

i rad s osobom u cilju uspješnog uključivanja u kolektiv. Ovdje se podrazumijeva i zasnivanje radnog odnosa na određeno vrijeme u «kućnoj» radinosti, raznim servisima i sl., kao i zapošljavanje invalidnih osoba u zaštitnim radionicama.

Pomoć za rehabilitaciju podrazumijeva novčana davanja u cilju uključivanja na osposobljavanje za rad ili profesionalnu rehabilitaciju djece i omladine ometene u psihičkom ili fizičkom razvoju, kao i odraslih invalidnih osoba, a na teret sredstava centara za socijalni rad, odnosno službi socijalne zaštite.

Novčane pomoći

Stalna novčana pomoć podrazumijeva novčana davanja koja osiguravaju centri za socijalni rad ili općinski centri za socijalni rad, a koja su jedini ili dopunski izvor sredstava za zadovoljavanje životnih potreba osoba u stanju socijalnih potreba.

Jednokratna novčana pomoć isplaćuje se najviše dva puta godišnje za domaćinstvo i ne može iznositi više od ukupno pet iznosa novčane pomoći utvrđene zakonom, osim u slučajevima kada je zbog posebnih okolnosti potrebno odobriti veći iznos o čemu odlučuje rukovodilac organa koji utvrđuje ovo pravo.

Dodatak za tuđu njegu podrazumijeva poseban novčani dodatak osobama kojima je potrebna pomoć druge osobe u zadovoljavanju njihovih egzistencijalnih potreba.

Ostali oblici zaštite i usluga

Razvrstavanje na osnovu dijagnoza podrazumijeva slučajeve kada nadležno tijelo izvrši razvrstavanje djece ometene u psihičkom i fizičkom razvoju.

environment. Here is included employment on temporary basis «at home», various services, etc., as well as employing disabled in protective workshops.

Allowance for rehabilitation is money for vocational training or professional rehabilitation of mentally and physically handicapped children and youth and disabled adults, given from funds of social welfare centres or social welfare services.

Allowances

Permanent allowance is money provided by social welfare centres or municipal social welfare services, which is the only or supplemental financial resource for persons in need of social welfare.

One - off allowance is paid twice a year at most for a household. This allowance cannot exceed the amount of five allowances in total determined in law, except for cases requiring greater amount due to special circumstances. The decision on the approval of such payment is made by an executive of the body that determines this right.

Allowance for care rendered by other person is a special allowance for persons requiring assistance of other person for satisfying their existential needs.

Other forms of protection and services

Classification on the basis of diagnoses is categorisation of mentally and physically handicapped children done by organization in charge.

Pomoć u ostvarivanju određenih prava podrazumijeva slučajeve pomoći oko regulisanja penzije, alimentacije i dr.

Pomoć u rješavanju pitanja djece razvedenih ili roditelja u brakorazvodnom sporu podrazumijeva davanje mišljenja i prijedloga sudu kome treba povjeriti dijete na čuvanje i vaspitanje nakon razvoda braka roditelja u slučajevima kada se roditelji nisu sporazumjeli.

Njega i druge usluge u stanu podrazumijevaju pružanje zdravstvene njege u kući teže i teško hronično bolesnim, nepokretnim i drugim bolesnim osobama, bez obzira na njihovo materijalno stanje.

Pomoć u sređivanju bračnih i porodičnih odnosa po pravilu se provodi primjenom metoda savjetovanja i davanja stručnih mišljenja socio-psihološkog, pedagoškog, pravnog ili drugog karaktera. Ovdje spadaju i pitanja regulisanja viđanja djece sa roditeljima za vrijeme i poslije razvoda braka, pitanja priznavanja očinstva i slično.

Ostale usluge su stručne ekspertize, pisani izvještaji, posredovanja kod drugih institucija u cilju osiguravanja odgovarajuće pomoći kao i pomoći za ishranu, odjeću, obuću, ogrjev i sl.

USTANOVE SOCIJALNE ZAŠTITE

Domovi za djecu i omladinu bez roditeljskog staranja osiguravaju privremeno ili trajno zbrinjavanje, ishranu, zdravstvenu zaštitu, odgajanje, obrazovanje i trajno osposobljavanje djece i omladine kojoj je potreban ovakav oblik zaštite.

Assistance in exercising certain rights refers to cases of rendering help for regulating pension, alimentation, etc.

Assistance in solving issues concerning children of divorced parents or parents in divorce procedure is considered giving opinions and suggestions to court about custody of children after divorce in cases when parents have reached no agreement.

Care and other services rendered in home refer to rendering health care in home to severely and less severely chronically diseased, immobile and otherwise diseased persons, irrespective of their financial condition.

Assistance in normalizing marriage and family relationship is done, regularly, through advisory methods and giving professional opinions of social, psychological, pedagogical, legal or other character. Here are included issues about parent's rights to visit children during and after the divorce, child recognition, and the like.

Other services are professional expertise, written reports and mediation at other institution in order to provide appropriate help as well as assistance in providing food, clothes, footwear, fuel, etc.

SOCIAL WELFARE INSTITUTIONS

Institutions for children and adolescents without parental care provide temporary or permanent care, food, health care, upbringing, education and vocational training for children and youth in need of such a form of protection.

Ustanove socijalne zaštite za invalidnu djecu, omladinu i odrasle ometene u razvoju osiguravaju u zavisnosti od vrste i stepena oštećenja, privremeni ili trajni smještaj, njegu, odgajanje, obrazovanje i osposobljavanje za rad pod posebnim uslovima.

Ustanove socijalne zaštite za odrasle invalidne osobe su preduzeća za profesionalnu rehabilitaciju koja osiguravaju stručno osposobljavanje i zapošljavanje osoba s umanjenim radnim sposobnostima. Zaposleni u ovim preduzećima su invalidne osobe koje mogu raditi u preduzeću ili kod kuće i rehabilitanti – invalidne osobe koje se nalaze na osposobljavanju ili prekvalifikaciji.

Ustanove socijalne zaštite za odrasle osobe su domovi za penzionere i druge odrasle osobe i socijalno-gerijatrijski centri koji osiguravaju privremeni ili trajni smještaj, ishranu, njegu i zdravstvenu zaštitu odraslim osobama koje su bez sredstava za život, bez porodičnog staranja, ometene u psihičkom ili fizičkom razvoju i uslijed toga nesposobne za samostalan život, a i bez uslova da im se osigura odgovarajuća njega i pomoć u sopstvenoj porodici.

Social welfare institutions for mentally and physically handicapped children, adolescents and adults provide depending on the type and extent of disability, temporary or permanent accommodation, care, upbringing, education and training for work under special conditions.

Social welfare institutions for adult disabled persons are enterprises for professional rehabilitation which provide vocational training and employment of persons with impaired working capability. Employees of such enterprises are handicapped persons able to work in enterprises or at home and persons on rehabilitation – disabled persons attending vocational training or training for new qualification.

Social welfare institutions for adult persons are homes for pensioners and other adult persons and social-geriatric centres which provide temporary or permanent accommodation, food, nursing and health care for adult persons without financial resources or family care, mentally or physically disabled and therefore incapable for independent life and without conditions required for help being rendered in their own family.

KORISNICI, OBLICI, MJERE I USLUGE SOCIJALNE ZAŠTITE

BENEFICIARIES, FORMS, MEASURES AND SERVICES OF SOCIAL WELFARE

1. Broj centara za socijalni rad u BiH
Number of social welfare centres in BiH

	FBiH	RS	BD BiH ¹	BiH
2009	72	45 ²	1	118
2010	72	45 ²	1	118
2011	72	45 ²	1	118
2012	72	45 ²	1	118
2013	72	46 ²	1	119
2014	72	46 ²	1	119

¹ U Brčko distriktu ne postoji centar za socijalni rad već samo jedan pododjel u okviru Odjela za zdravstvo.

¹ Social welfare center doesn't exist in Brcko District, there is only one department for Social welfare within Health Center of Brcko Distrikt.

² U Republici Srpskoj od 2009. godine postoji i 10 službi socijalne zaštite koje djeluju pri općinama.

² In Republica Srpska, from 2009 are functioning 10 Social welfare services at Municipalities.

2. Obrađeni slučajevi - intervencije u centrima za socijalni rad
Treatments rendered in Social welfare centres

	Broj slučajeva obrađenih u centru <i>Number of cases handled in centre</i>			Broj intervencija pruženih u centru <i>Number of treatments rendered in centre</i>		
	svega <i>all</i>	muški <i>males</i>	ženski <i>females</i>	svega <i>all</i>	muški <i>males</i>	ženski <i>females</i>
2009	628.297	311.378	316.919	752.628	403.955	348.673
2010	623.282	304.489	318.793	723.373	391.866	331.507
2011	639.346	317.390	321.956	645.194	325.347	319.847
2012	599.538	304.606	294.932	785.374	403.617	381.757
2013	462.823	214.660	248.163	686.455	343.546	342.909
2014	430.834	205.055	225.779	579.163	292.928	286.235

3. Zaposleni u centrima za socijalni rad

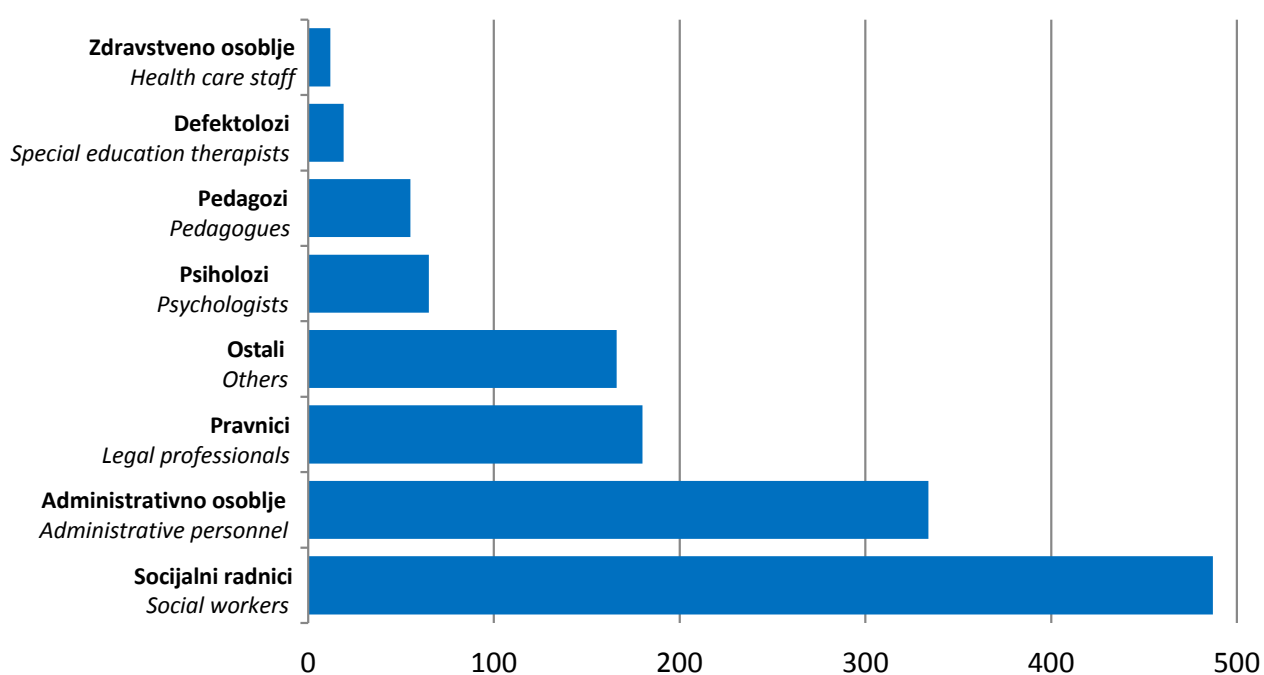
Employees in the social welfare centres

	2009	2010	2011	2012	2013	2014	
UKUPNO	1.250	1.286	1.265	1.273	1.318	1.335	TOTAL
muški	298	316	332	328	321	323	<i>males</i>
ženski	952	970	933	945	997	1.012	<i>females</i>
Socijalni radnici	468	474	472	473	487	474	<i>Social workers</i>
Pedagozi	52	51	54	48	55	56	<i>Pedagogues</i>
Psiholozi	48	55	52	58	65	70	<i>Psychologists</i>
Defektolozi	21	20	19	20	19	17	<i>Special education therapists</i>
Zdravstveno osoblje	6	16	13	13	12	18	<i>Health care staff</i>
Pravnici	145	152	154	170	180	185	<i>Legal professionals</i>
Administrativno osoblje	339	348	325	330	334	325	<i>Administrative personnel</i>
Ostali	171	170	176	161	166	190	<i>Others</i>

Grafikon 1 / Graph 1

Zaposleni u centrima za socijalni rad u 2014. godini

Employees in the social welfare centres in year 2014



MALOLJETNI KORISNICI SOCIJALNE ZAŠTITE
MINOR BENEFICIARIES OF SOCIAL WELFARE

4. Korisnici prema kategorijama i spolu

Beneficiaries by categories and sex

Kategorija korisnika <i>Category of beneficiary</i>		2009	2010	2011	2012	2013	2014	
UKUPNO <i>TOTAL</i>	 svega	162.648	170.594	173.791	184.720	150.756	142.012	 all
	muški	85.876	90.092	92.635	97.416	78.341	73.844	males
	ženski	76.772	80.502	81.156	87.304	72.415	68.168	females
UGROŽENI PORODIČNOM SITUACIJOM <i>DISADVANTAGED BY FAMILY</i> <i>SITUATION</i>	 svega	70.787	73.839	76.599	84.746	74.274	68.228	 all
	muški	35.925	37.863	39.298	42.968	36.482	33.752	males
	ženski	34.862	35.976	37.301	41.778	37.792	34.476	females
Djeca bez oba roditelja <i>Children without both parents</i>	 svega	1.024	954	899	915	828	808	 all
	muški	498	494	454	465	426	428	males
	ženski	526	460	445	450	402	380	females
Djeca nepoznatih roditelja <i>Children of unknown parents</i>	 svega	77	69	59	37	41	25	 all
	muški	42	43	34	23	24	12	males
	ženski	35	26	25	14	17	13	females
Djeca napuštena od roditelja <i>Children abandoned by parents</i>	 svega	814	833	753	778	710	667	 all
	muški	418	439	377	407	364	329	males
	ženski	396	394	376	371	346	338	females
Djeca roditelja spriječenih da obavljaju roditeljsku dužnost <i>Children of parents prevented from</i> <i>performing parental duty</i>	 svega	863	896	934	902	768	823	 all
	muški	447	498	523	526	426	441	males
	ženski	416	398	411	376	342	382	females
Djeca roditelja lišenih roditeljskih prava <i>Children of parents deprived of</i> <i>parental rights</i>	 svega	89	82	83	107	138	155	 all
	muški	50	47	42	50	75	95	males
	ženski	39	35	41	57	63	60	females
Djeca roditelja koja nemaju dovoljno prihoda <i>Children of parents with</i> <i>insufficient income</i>	 svega	54.155	57.444	60.323	66.049	55.911	49.449	 all
	muški	26.922	28.924	30.280	32.893	26.335	23.551	males
	ženski	27.233	28.520	30.043	33.156	29.576	25.898	females

4. Korisnici prema kategorijama i spolu

Beneficiaries by categories and sex

Kategorija korisnika <i>Category of beneficiary</i>		2009	2010	2011	2012	2013	2014	
Djeca roditelja koji zanemaruju ili zlostavljaju djecu <i>Children of parents who neglect or molest children</i>	svega	2.118	2.002	2.012	2.774	2.870	2.826	all
	muški	1.066	988	1.007	1.395	1.468	1.444	males
	ženski	1.052	1.014	1.005	1.379	1.402	1.382	females
Djeca čiji je razvoj ometen porodičnim prilikama <i>Children whose development is hindered by family situation</i>	svega	7.595	7.321	7.395	8.404	8.502	8.951	all
	muški	3.784	3.585	3.811	4.068	4.371	4.622	males
	ženski	3.811	3.736	3.584	4.336	4.131	4.329	females
Vaspitno zanemarena i zpuštena djeca <i>Socially neglected and maladjusted children</i>	svega	4.052	4.238	4.141	4.780	4.506	4.524	all
	muški	2.698	2.845	2.770	3.141	2.993	2.830	males
	ženski	1.354	1.393	1.371	1.639	1.513	1.694	females
OSOBE SA SMETNJAMA U PSIHIČKOM I FIZIČKOM RAZVOJU <i>MENTALLY AND PHYSICALLY HANDICAPPED PERSONS</i>	svega	13.645	13.948	13.677	14.253	14.549	15.186	all
	muški	7.390	7.631	7.460	8.012	8.038	8.448	males
	ženski	6.255	6.317	6.217	6.241	6.511	6.738	females
Sa oštećenjem vida <i>With visual impairment</i>	svega	837	839	830	894	901	898	all
	muški	422	436	435	481	484	477	males
	ženski	415	403	395	413	417	421	females
Sa oštećenjem sluha <i>With hearing impairment</i>	svega	779	797	829	871	836	856	all
	muški	380	401	413	449	422	438	males
	ženski	399	396	416	422	414	418	females
Sa poremećajima u glasu i govoru <i>With voice and speech impediments</i>	svega	925	925	950	1.039	1.035	1.017	all
	muški	465	463	485	555	575	549	males
	ženski	460	462	465	484	460	468	females
Fizički invalidne osobe <i>Physically disabled persons</i>	svega	2.194	2.244	2.238	2.235	2.334	2.399	all
	muški	1.135	1.137	1.134	1.233	1.234	1.286	males
	ženski	1.059	1.107	1.104	1.002	1.100	1.113	females
Mentalno nedovoljno razvijene osobe <i>Mentally disabled persons</i>	svega	4.596	4.799	4.417	4.487	4.348	4.439	all
	muški	2.525	2.716	2.523	2.574	2.351	2.457	males
	ženski	2.071	2.083	1.894	1.913	1.997	1.982	females

4. Korisnici prema kategorijama i spolu

Beneficiaries by categories and sex

Kategorija korisnika <i>Category of beneficiary</i>		2009	2010	2011	2012	2013	2014	
Sa poremećajima u ponašanju i ličnosti <i>With behavioural and personal breakdown</i>	svega	1.064	923	813	894	742	950	all
	muški	673	619	545	576	480	593	males
	ženski	391	304	268	318	262	357	females
Sa kombinovanim smetnjama <i>With combined handicaps</i>	svega	3.250	3.421	3.600	3.833	4.353	4.627	all
	muški	1.790	1.859	1.925	2.144	2.492	2.648	males
	ženski	1.460	1.562	1.675	1.689	1.861	1.979	females
OSOBE DRUŠTVENO NEPRIHVATLJIVOG PONAŠANJA <i>PERSONS WITH SOCIAL UNACCEPTABLE BEHAVIOR</i>	svega	7.791	8.268	7.901	8.345	7.738	6.807	all
	muški	5.879	6.210	5.892	6.272	5.203	4.541	males
	ženski	1.912	2.058	2.009	2.073	2.535	2.266	females
Sklone skitnji <i>Inclined to vagrancy</i>	svega	982	1.003	1.023	1.016	984	935	all
	muški	603	564	526	565	580	462	males
	ženski	379	439	497	451	404	473	females
Sklone prosjačenju <i>Inclined to begging</i>	svega	1.304	1.392	1.393	1.497	1.498	1.461	all
	muški	635	712	737	786	779	715	males
	ženski	669	680	656	711	719	746	females
Sklone prostituciji <i>Inclined to prostitution</i>	svega	189	203	112	176	157	174	all
	muški	50	63	32	45	33	45	males
	ženski	139	140	80	131	124	129	females
Sklone vršenju krivičnih djela <i>Inclined to committing criminal acts</i>	svega	4.531	4.815	4.585	4.837	4.305	3.394	all
	muški	4.014	4.246	4.007	4.262	3.250	2.723	males
	ženski	517	569	578	575	1.055	671	females
Alkoholičari <i>Alcoholics</i>	svega	342	388	334	373	360	433	all
	muški	265	294	260	298	247	292	males
	ženski	77	94	74	75	113	141	females
Narkomani <i>Drug addicts</i>	svega	443	467	454	446	434	410	all
	muški	312	331	330	316	314	304	males
	ženski	131	136	124	130	120	106	females

4. Korisnici prema kategorijama i spolu

Beneficiaries by categories and sex

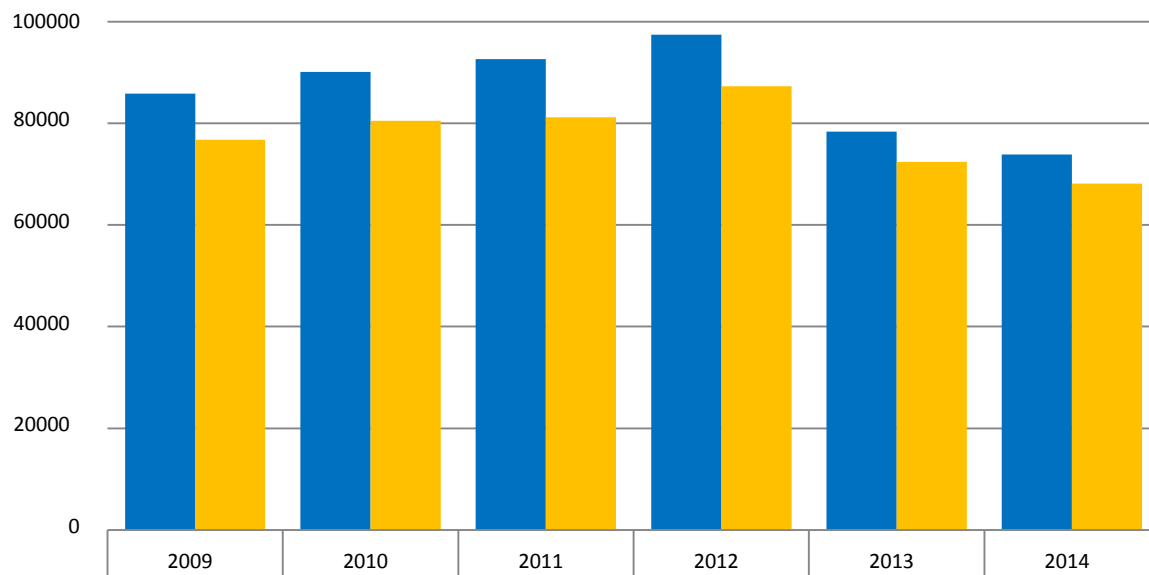
Kategorija korisnika <i>Category of beneficiary</i>		2009	2010	2011	2012	2013	2014	
PSIHIČKI BOLESNE OSOBE <i>MENTALLY ILL PERSONS</i>	svega	425	447	454	511	521	467	all
	muški	221	242	247	283	301	255	males
	ženski	204	205	207	228	220	212	females
OSOBE U STANJU RAZLIČITIH SOCIJALNO-ZAŠTITNIH POTREBA <i>PERSONS IN DIFFERENT SOCIAL AND PROTECTIVE NEEDS</i>	svega	64.087	67.143	68.038	69.714	49.776	46.957	all
	muški	33.501	34.767	36.036	36.030	26.206	24.630	males
	ženski	30.586	32.376	32.002	33.684	23.570	22.327	females
Sa teškim stambenim prilikama <i>With serious housing problems</i>	svega	5.309	5.478	5.171	5.622	5.559	6.362	all
	muški	2.705	2.778	2.675	3.180	3.134	3.448	males
	ženski	2.604	2.700	2.496	2.442	2.425	2.914	females
Vratile se sa izdržavanja kazne <i>Returned from imprisonment</i>	svega	21	22	32	31	56	67	all
	muški	16	20	28	18	43	63	males
	ženski	5	2	4	13	13	4	females
Stradale u elementarnim nepogodama <i>Suffered in natural disasters</i>	svega	119	386	95	94	62	1.895	all
	muški	61	192	48	58	37	941	males
	ženski	58	194	47	36	25	954	females
Civilne žrtve rata <i>Civil victims of war</i>	svega	173	201	159	191	126	109	all
	muški	104	127	87	111	80	72	males
	ženski	69	74	72	80	46	37	females
Članovi porodice civilnih žrtava rata <i>Members of family of civil victims of war</i>	svega	702	950	450	1.217	320	286	all
	muški	366	527	218	680	180	150	males
	ženski	336	423	232	537	140	136	females
Kojima su potrebne usluge socijalnog rada <i>Who need services of social welfare</i>	svega	57.763	60.106	62.131	62.559	43.653	38.238	all
	muški	30.249	31.123	32.980	31.983	22.732	19.956	males
	ženski	27.514	28.983	29.151	30.576	20.921	18.282	females
BEZ SPECIFIČNE KATEGORIJE (OSTALI) <i>WITHOUT SPECIFIC CATEGORY (OTHERS)</i>	svega	5.913	6.949	7.122	7.151	3.898	4.367	all
	muški	2.960	3.379	3.702	3.851	2.111	2.218	males
	ženski	2.953	3.570	3.420	3.300	1.787	2.149	females

Grafikon 2 / Graph 2

Maloljetni korisnici socijalne zaštite prema spolu

Minor beneficiaries of social welfare by sex

■ muški ■ ženski
males females

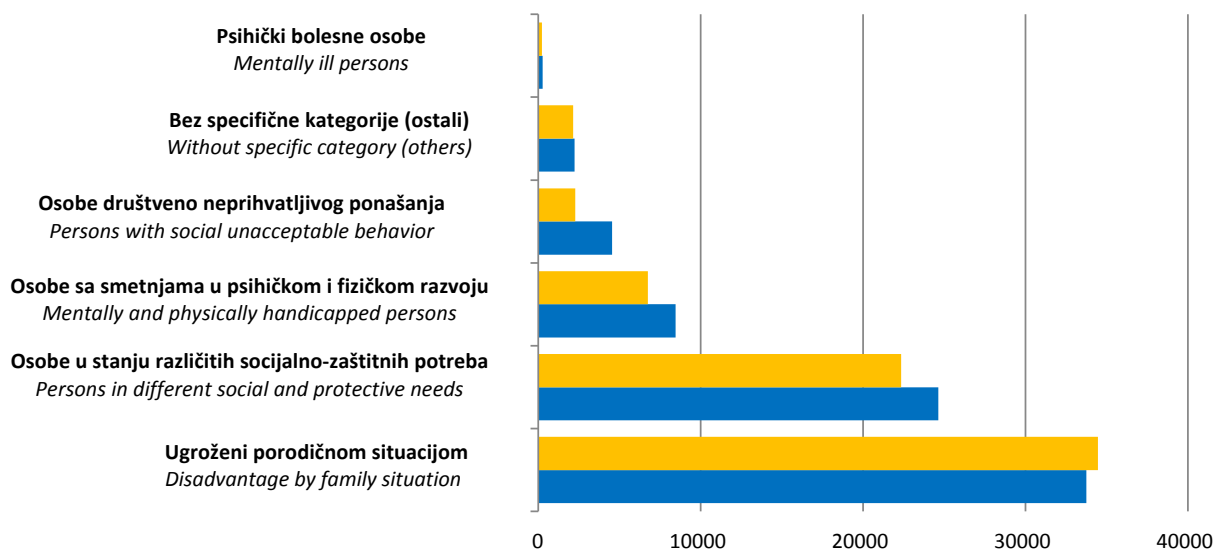


Grafikon 3 / Graph 3

Maloljetni korisnici socijalne zaštite prema grupama kategorija i spolu u 2014. godini

Minor beneficiaries of social welfare by type of category and sex in year 2014

■ ženski ■ muški
females males



5. Maloljetni korisnici prema kategorijama, spolu i starosnim grupama u 2014. godini
Minor beneficiaries by category, sex and age in year 2014

Kategorija korisnika <i>Category of beneficiary</i>		Ukupno <i>Total</i>	Starost / Age				
			ispod 7 godina <i>under 7 years</i>	7 - 14	15 - 16	17 - 18	
UKUPNO <i>TOTAL</i>	svega	142.012	31.107	41.555	36.350	33.000	all
	muški	73.844	16.040	21.143	18.860	17.801	males
	ženski	68.168	15.067	20.412	17.490	15.199	females
UGROŽENI PORODIČNOM SITUACIJOM <i>DISADVANTAGED BY FAMILY SITUATION</i>	svega	68.228	18.172	22.172	15.570	12.314	all
	muški	33.752	8.772	11.177	7.671	6.132	males
	ženski	34.476	9.400	10.995	7.899	6.182	females
Djeca bez oba roditelja <i>Children without both parents</i>	svega	808	133	274	241	160	all
	muški	428	73	143	131	81	males
	ženski	380	60	131	110	79	females
Djeca nepoznatih roditelja <i>Children of unknown parents</i>	svega	25	4	7	7	7	all
	muški	12	2	3	5	2	males
	ženski	13	2	4	2	5	females
Djeca napuštena od roditelja <i>Children abandoned by parents</i>	svega	667	159	260	156	92	all
	muški	329	76	125	84	44	males
	ženski	338	83	135	72	48	females
Djeca roditelja spriječenih da obavljaju roditeljsku dužnost <i>Children of parents prevented from performing parental duty</i>	svega	823	243	294	190	96	all
	muški	441	137	155	101	48	males
	ženski	382	106	139	89	48	females
Djeca roditelja lišenih roditeljskih prava <i>Children of parents deprived of parental rights</i>	svega	155	41	57	28	29	all
	muški	95	25	35	16	19	males
	ženski	60	16	22	12	10	females
Djeca roditelja koja nemaju dovoljno prihoda <i>Children of parents who have not enough income for care</i>	svega	49.449	13.560	15.798	10.932	9.159	all
	muški	23.551	6.482	7.883	5.049	4.137	males
	ženski	25.898	7.078	7.915	5.883	5.022	females
Djeca roditelja koji zanemaruju ili zlostavljaju djecu <i>Parents neglect or molest children</i>	svega	2.826	839	1.021	574	392	all
	muški	1.444	424	525	291	204	males
	ženski	1.382	415	496	283	188	females

5. Maloljetni korisnici prema kategorijama, spolu i starosnim grupama u 2014. godini

Minor beneficiaries by category, sex and age in year 2014

Kategorija korisnika Category of beneficiary		Ukupno Total	Starost / Age				
			ispod 7 godina under 7 years	7 - 14	15 - 16	17 - 18	
Djeca čiji je razvoj ometen porodičnim prilikama	svega	8.951	2.696	2.994	2.080	1.181	all
<i>Children whose development is hindeed by family situation</i>	muški	4.622	1.330	1.456	1.104	732	males
	ženski	4.329	1.366	1.538	976	449	females
Odgojno zanemarena i zapuštena djeca	svega	4.524	497	1.467	1.362	1.198	all
<i>Socially neglected and maladjusted children</i>	muški	2.830	223	852	890	865	males
	ženski	1.694	274	615	472	333	females
OSOBE SA SMETNJAMA U PSIHIČKOM I FIZIČKOM RAZVOJU	svega	15.186	2873	5878	3.745	2.690	all
<i>MENTALLY AND PHYSICALLY HANDICAPPED PERSONS</i>	muški	8.448	1527	3175	2.154	1.592	males
	ženski	6.738	1346	2703	1.591	1.098	females
Sa oštećenjem vida	svega	898	165	325	216	192	all
<i>With visual impairment</i>	muški	477	79	167	112	119	males
	ženski	421	86	158	104	73	females
Sa oštećenjem sluha	svega	856	200	317	194	145	all
<i>With hearing impairment</i>	muški	438	99	163	99	77	males
	ženski	418	101	154	95	68	females
Sa poremećajima u glasu i govoru	svega	1.017	237	375	219	186	all
<i>With voice and speech impediments</i>	muški	549	116	194	122	117	males
	ženski	468	121	181	97	69	females
Fizički invalidne osobe	svega	2.399	522	858	571	448	all
<i>Physically disabled persons</i>	muški	1.286	270	431	300	285	males
	ženski	1.113	252	427	271	163	females
Mentalno zaostale osobe	svega	4.439	764	1.872	1.035	768	all
<i>Mentally disabled persons</i>	muški	2.457	400	1.011	609	437	males
	ženski	1.982	364	861	426	331	females
Sa poremećajima u ponašanju i ličnosti	svega	950	73	212	393	272	all
<i>With behavioural and personal breakdown</i>	muški	593	32	120	272	169	males
	ženski	357	41	92	121	103	females

5. Maloljetni korisnici prema kategorijama, spolu i starosnim grupama u 2014. godini
Minor beneficiaries by category, sex and age in year 2014

Kategorija korisnika <i>Category of beneficiary</i>		Ukupno <i>Total</i>	Starost / Age				
			ispod 7 godina <i>under 7 years</i>	7 - 14	15 - 16	17 - 18	
Sa kombinovanim smetnjama <i>With combined handicaps</i>	svega	4.627	912	1.919	1.117	679	all
	muški	2.648	531	1.089	640	388	males
	ženski	1.979	381	830	477	291	females
OSOBE DRUŠTVENO NEPRIHVATLJIVOG PONAŠANJA <i>PERSONS WITH SOCIAL UNACCEPTABLE BEHAVIOR</i>	svega	6.807	355	1.361	2.337	2.754	all
	muški	4.541	188	797	1.511	2.045	males
	ženski	2.266	167	564	826	709	females
Sklone skitnji <i>Inclined to vagrancy</i>	svega	935	68	319	316	232	all
	muški	462	42	161	131	128	males
	ženski	473	26	158	185	104	females
Sklone prosjačenju <i>Inclined to begging</i>	svega	1.461	230	509	415	307	all
	muški	715	100	225	213	177	males
	ženski	746	130	284	202	130	females
Sklone prostituciji <i>Inclined to prostitution</i>	svega	174	-	11	65	98	all
	muški	45	-	-	15	30	males
	ženski	129	-	11	50	68	females
Sklone vršenju krivičnih djela <i>Inclined to committing criminal acts</i>	svega	3.394	34	450	1.246	1.664	all
	muški	2.723	28	362	942	1.391	males
	ženski	671	6	88	304	273	females
Alkoholičari <i>Alcoholics</i>	svega	433	23	49	158	203	all
	muški	292	18	40	105	129	males
	ženski	141	5	9	53	74	females
Narkomani <i>Drug addicts</i>	svega	410	-	23	137	250	all
	muški	304	-	9	105	190	males
	ženski	106	-	14	32	60	females
PSIHIČKI BOLESNE OSOBE <i>MENTALLY ILL PERSONS</i>	svega	467	25	79	119	244	all
	muški	255	12	42	55	146	males
	ženski	212	13	37	64	98	females
OSOBE U STANJU RAZLIČITIH SOCIJALNO-ZAŠTITNIH POTREBA <i>PERSONS IN DIFFERENT SOCIAL</i>	svega	46.957	8.602	10.784	13.632	13.939	all
	muški	24.630	4.999	5.293	7.004	7.334	males
	ženski	22.327	3.603	5.491	6.628	6.605	females
Sa teškim stambenim prilikama <i>With serious housing problems</i>	svega	6.362	1.386	1.769	1.872	1.335	all
	muški	3.448	735	886	1.060	767	males
	ženski	2.914	651	883	812	568	females

5. Maloljetni korisnici prema kategorijama, spolu i starosnim grupama u 2014. godini

Minor beneficiaries by category, sex and age in year 2014

Kategorija korisnika Category of beneficiary		Ukupno Total	Starost / Age				
			ispod 7 godina under 7 years	7 - 14	15 - 16	17 - 18	
Vratile se sa izdržavanje kazne Returned from imprisonment	svega	67	-	-	16	51	<i>all</i>
	muški	63	-	-	15	48	<i>males</i>
	ženski	4	-	-	1	3	<i>females</i>
Stradale u elementarnim nepogodama Suffered in natural disasters	svega	1.895	507	606	445	337	<i>all</i>
	muški	941	261	301	211	168	<i>males</i>
	ženski	954	246	305	234	169	<i>females</i>
Civilne žrtve rata Civil victims of war	svega	109	7	10	31	61	<i>all</i>
	muški	72	4	7	22	39	<i>males</i>
	ženski	37	3	3	9	22	<i>females</i>
Članovi porodice civilnih žrtava rata Members of family of civil victims of war	svega	286	2	31	82	171	<i>all</i>
	muški	150	1	12	43	94	<i>males</i>
	ženski	136	1	19	39	77	<i>females</i>
Kojima su potrebne usluge socijalnog rada Who need services of social welfare	svega	38.238	6.700	8.368	11.186	11.984	<i>all</i>
	muški	19.956	3.998	4.087	5.653	6.218	<i>males</i>
	ženski	18.282	2.702	4.281	5.533	5.766	<i>females</i>
BEZ SPECIFIČNE KATEGORIJE (OSTALI) WITHOUT SPECIFIC CATEGORY (OTHERS)	svega	4.367	1.080	1.281	947	1.059	<i>all</i>
	muški	2.218	542	659	465	552	<i>males</i>
	ženski	2.149	538	622	482	507	<i>females</i>

PUNOLJETNI KORISNICI SOCIJALNE ZAŠTITE PREMA KATEGORIJAMA I SPOLU
ADULT BENEFICIARIES OF SOCIAL WELFARE BY CATEGORIES AND SEX

6. Korisnici prema kategorijama i spolu
Beneficiaries by category and sex

Kategorija korisnika <i>Category of beneficiary</i>		2009	2010	2011	2012	2013	2014	
UKUPNO <i>TOTAL</i>	svega	483.590	498.828	482.228	522.701	406.705	409.195	all
	muški	228.684	234.661	230.326	252.359	201.919	199.077	males
	ženski	254.906	264.167	251.902	270.342	204.786	210.118	females
KORISNICI SUBVENCIONIRANIH TROŠKOVA <i>BENEFICIARIES OF SUBVENTIONS</i>	svega	25.801	30.062	15.675	26.231	15.445	10.728	all
	muški	12.110	13.345	7.370	11.837	8.243	5.665	males
	ženski	13.691	16.717	8.305	14.394	7.202	5.063	females
OSOBE SA SMETNJAMA U PSIHIČKOM I FIZIČKOM RAZVOJU <i>MENTALLY AND PHYSICALLY HANDICAPPED PERSONS</i>	svega	40.128	40.058	38.832	40.536	40.162	41.212	all
	muški	20.998	20.604	20.330	21.306	20.604	21.484	males
	ženski	19.130	19.454	18.502	19.230	19.558	19.728	females
Sa oštećenjem vida <i>With visual impairment</i>	svega	4.009	3.732	3.474	3.437	3.527	3.502	all
	muški	2.108	1.897	1.939	1.880	1.867	1.845	males
	ženski	1.901	1.835	1.535	1.557	1.660	1.657	females
Sa oštećenjem sluha <i>With hearing impairment</i>	svega	2.858	2.833	2.720	2.661	2.612	2.578	all
	muški	1.516	1.470	1.454	1.427	1.370	1.388	males
	ženski	1.342	1.363	1.266	1.234	1.242	1.190	females
Sa poremećajima u glasu i govoru <i>With voice and speech impediments</i>	svega	1.025	1.878	962	1.040	1.026	1.034	all
	muški	569	1.075	553	634	581	603	males
	ženski	456	803	409	406	445	431	females
Fizički invalidne osobe <i>Physically disabled persons</i>	svega	15.178	14.441	13.993	14.912	14.779	15.392	all
	muški	7.661	7.073	6.860	7.544	7.182	7.409	males
	ženski	7.517	7.368	7.133	7.368	7.597	7.983	females
Mentalno nedovoljno razvijene osobe <i>Mentally disabled persons</i>	svega	9.900	10.028	10.307	10.590	10.392	10.229	all
	muški	5.411	5.372	5.634	5.682	5.480	5.617	males
	ženski	4.489	4.656	4.673	4.908	4.912	4.612	females
Sa poremećajima u ponašanju i ličnosti <i>With behavioural and personality disorders</i>	svega	1.694	1.723	1.326	1.659	1.428	1.991	all
	muški	921	959	784	945	816	1.160	males
	ženski	773	764	542	714	612	831	females

6. Korisnici prema kategorijama i spolu
Beneficiaries by category and sex

Kategorija korisnika <i>Category of beneficiary</i>		2009	2010	2011	2012	2013	2014	
Sa kombinovanim smetnjama <i>With combined handicaps</i>	svega	5.464	5.423	6.050	6.237	6.398	6.486	all
	muški	2.812	2.758	3.106	3.194	3.308	3.462	males
	ženski	2.652	2.665	2.944	3.043	3.090	3.024	females
OSOBE DRUŠTVENO NEPRIHVATLIVOG PONAŠANJA <i>PERSONS WITH SOCIAL UNACCEPTABLE BEHAVIOR</i>	svega	7.969	8.241	8.671	9.260	8.998	9.268	all
	muški	5.800	5.845	6.338	6.761	6.533	6.879	males
	ženski	2.169	2.396	2.333	2.499	2.465	2.389	females
Sklone skitnji <i>Inclined to vagrancy</i>	svega	1.023	1.059	1.091	1.220	1.106	1.144	all
	muški	608	616	642	711	642	681	males
	ženski	415	443	449	509	464	463	females
Sklone prosjačenju <i>Inclined to begging</i>	svega	1.222	1.275	1.255	1.422	1.387	1.387	all
	muški	578	560	530	632	558	647	males
	ženski	644	715	725	790	829	740	females
Sklone prostituciji <i>Inclined to prostitution</i>	svega	242	249	231	280	280	263	all
	muški	25	24	25	40	63	32	males
	ženski	217	225	206	240	217	231	females
Sklone vršenju krivičnih djela <i>Inclined to committing criminal acts</i>	svega	1.961	2.243	2.436	2.601	2.675	2.858	all
	muški	1.660	1.839	2.090	2.287	2.350	2.503	males
	ženski	301	404	346	314	325	355	females
Alkoholičari <i>Alcoholics</i>	svega	2.815	2.737	2.947	2.969	2.865	2.839	all
	muški	2.396	2.299	2.499	2.501	2.395	2.406	males
	ženski	419	438	448	468	470	433	females
Narkomani <i>Drug addicts</i>	svega	706	678	711	768	685	777	all
	muški	533	507	552	590	525	610	males
	ženski	173	171	159	178	160	167	females
PSIHIČKI BOLESNE OSOBE <i>MENTALLY ILL PERSONS</i>	svega	6.496	6.497	7.511	7.785	7.743	8.563	all
	muški	3.416	3.291	4.065	4.216	4.246	4.639	males
	ženski	3.080	3.206	3.446	3.569	3.497	3.924	females

6. Korisnici prema kategorijama i spolu

Beneficiaries by category and sex

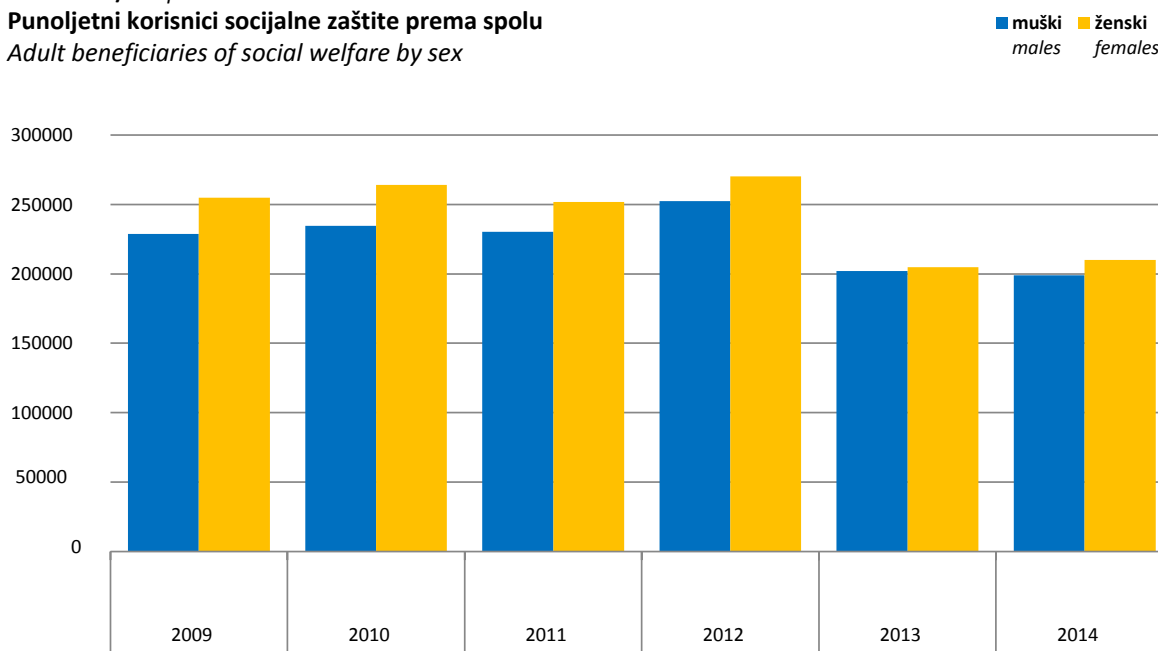
Kategorija korisnika <i>Category of beneficiary</i>		2009	2010	2011	2012	2013	2014	
OSOBE KOJE NEMAJU DOVOLJNO PRIHODA ZA IZDRŽAVANJE <i>PERSONS NOT HAVING A SUFFICIENT INCOME TO SUPPORT THEMSELVES</i>	svoga	171.687	175.243	172.641	193.333	174.191	181.152	all
	muški	81.663	82.789	82.140	93.361	82.278	83.966	males
	ženski	90.024	92.454	90.501	99.972	91.913	97.186	females
Materijalno neosigurane i za rad nesposobne osobe <i>Financially unprovided persons and persons unable to work</i>	svoga	39.961	40.185	38.987	43.999	38.848	36.397	all
	muški	18.232	18.406	18.073	19.938	17.136	16.094	males
	ženski	21.729	21.779	20.914	24.061	21.712	20.303	females
Stare osobe bez porodičnog staranja <i>Old persons without family care</i>	svoga	18.173	18.079	17.024	18.608	16.542	16.468	all
	muški	8.171	8.077	7.121	8.552	7.403	7.145	males
	ženski	10.002	10.002	9.903	10.056	9.139	9.323	females
Hronično bolesne <i>Chronically ill</i>	svoga	11.913	10.554	10.294	12.285	12.054	12.061	all
	muški	5.183	4.751	4.767	5.674	5.530	5.570	males
	ženski	6.730	5.803	5.527	6.611	6.524	6.491	females
Osobe kojima je zbog posebnih okolnosti potrebna socijalna zaštita <i>Persons requiring social services due to specific circumstances</i>	svoga	35.116	41.467	41.851	46.212	38.258	41.821	all
	muški	17.081	20.486	20.738	23.055	18.749	20.582	males
	ženski	18.035	20.981	21.113	23.157	19.509	21.239	females
Ostale osobe u stanju socijalne zaštite <i>Other persons in need of social services</i>	svoga	57.749	55.711	55.234	61.010	57.055	58.289	all
	muški	29.720	27.559	27.849	31.249	28.716	27.801	males
	ženski	28.029	28.152	27.385	29.761	28.339	30.488	females
Korisnici humanitarne pomoći <i>Beneficiaries of humanitarian aid</i>	svoga	8.775	9.247	9.251	11.219	11.434	16.116	all
	muški	3.276	3.510	3.592	4.893	4.744	6.774	males
	ženski	5.499	5.737	5.659	6.326	6.690	9.342	females
OSOBE U STANJU RAZLIČITIH SOCIJALNO-ZAŠTITNIH POTREBA <i>PERSONS IN DIFFERENT SOCIAL AND PROTECTIVE NEEDS</i>	svoga	215.322	219.295	216.922	221.901	141.106	137.260	all
	muški	98.735	100.627	101.260	105.144	70.823	66.586	males
	ženski	116.587	118.668	115.662	116.757	70.283	70.674	females
Sa teškim stambenim prilikama <i>With serious housing problems</i>	svoga	11.104	11.620	11.381	12.311	12.070	10.210	all
	muški	5.105	5.410	5.280	5.412	5.392	4.547	males
	ženski	5.999	6.210	6.101	6.899	6.678	5.663	females
Vratile se sa izdržavanja kazne <i>Returned from imprisonment</i>	svoga	287	447	551	708	798	1.008	all
	muški	264	432	530	688	751	977	males
	ženski	23	15	21	20	47	31	females

6. Korisnici prema kategorijama i spolu

Beneficiaries by category and sex

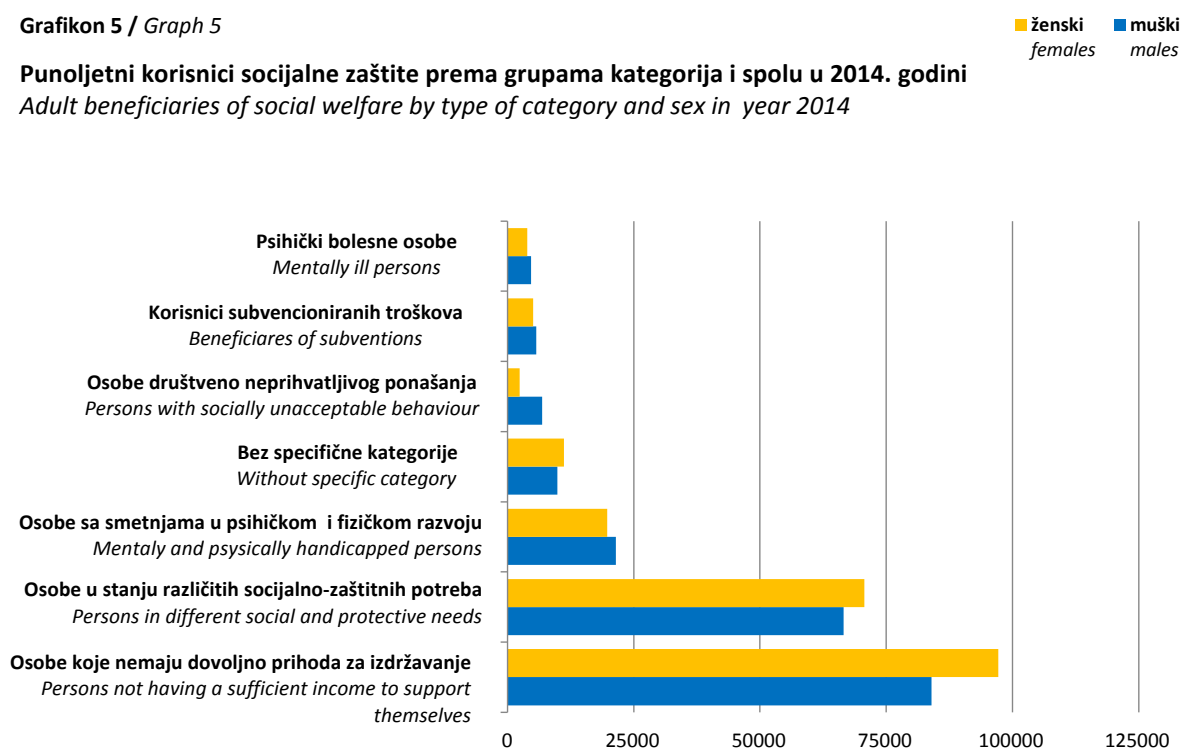
Kategorija korisnika <i>Category of beneficiary</i>		2009	2010	2011	2012	2013	2014	
Stradale u elementarnim nepogodama <i>Suffered in natural disasters</i>	svega	232	735	1.217	501	495	4.418	all
	muški	122	366	645	276	246	2.149	males
	ženski	110	369	572	225	249	2.269	females
Civilne žrtve rata <i>Civil victims of war</i>	svega	3.132	3.076	3.161	3.217	3.139	3.160	all
	muški	1.737	1.630	1.574	1.684	1.653	1.684	males
	ženski	1.395	1.446	1.587	1.533	1.486	1.476	females
Članovi porodice civilnih žrtava rata <i>Members of family of civilian victims of war</i>	svega	3.871	3.827	3.814	3.804	3.784	3.746	all
	muški	1.589	1.597	1.511	1.523	1.495	1.440	males
	ženski	2.282	2.230	2.303	2.281	2.289	2.306	females
Kojima su potrebne usluge socijalnog rada <i>In need of social welfare services</i>	svega	196.696	199.590	196.798	201.360	120.820	114.718	all
	muški	89.918	91.192	91.720	95.561	61.286	55.789	males
	ženski	106.778	108.398	105.078	105.799	59.534	58.929	females
BEZ SPECIFIČNE KATEGORIJE <i>WITHOUT SPECIFIC CATEGORY</i>	svega	16.187	19.432	21.976	23.655	19.060	21.012	all
	muški	5.962	8.160	8.823	9.734	9.192	9.858	males
	ženski	10.225	11.272	13.153	13.921	9.868	11.154	females

Grafikon 4 / Graph 4
Punoljetni korisnici socijalne zaštite prema spolu
Adult beneficiaries of social welfare by sex



Grafikon 5 / Graph 5

Punoljetni korisnici socijalne zaštite prema grupama kategorija i spolu u 2014. godini
Adult beneficiaries of social welfare by type of category and sex in year 2014



7. Punoljetni korisnici prema kategorijama, spolu i starosnim grupama u 2014. godini
Adult beneficiaries by category, sex and age in year 2014

Kategorija korisnika <i>Category of beneficiary</i>		Ukupno <i>Total</i>	Starost / <i>Age</i>						
			18 - 21	22 - 26	27 - 45	46 - 59	60 - 65	65 +	
UKUPNO TOTAL	svoga	409.195	31.991	45.210	77.695	89.875	77.135	87.289	<i>all</i>
	muški	199.077	15.866	22.531	38.341	44.146	37.298	40.895	<i>males</i>
	ženski	210.118	16.125	22.679	39.354	45.729	39.837	46.394	<i>females</i>
KORISNICI SUBVENCIONIRANIH TROŠKOVA <i>BENEFICIARIES OF SUBVENTIONS</i>	svoga	10.728	509	489	1.803	2.512	2.349	3.066	<i>all</i>
	muški	5.665	312	265	1.015	1.334	1.251	1.488	<i>males</i>
	ženski	5.063	197	224	788	1.178	1.098	1.578	<i>females</i>
OSOBE SA SMETNJAMA U PSIHIČKOM I FIZIČKOM RAZVOJU <i>MENTALLY AND PHYSICALLY HANDICAPPED PERSONS</i>	svoga	41.212	3.362	4.559	9.173	8.677	6.574	8.867	<i>all</i>
	muški	21.484	1.842	2.380	4.919	4.456	3.519	4.368	<i>males</i>
	ženski	19.728	1.520	2.179	4.254	4.221	3.055	4.499	<i>females</i>
Sa oštećenjem vida <i>With visual impairment</i>	svoga	3.502	239	328	553	693	693	996	<i>all</i>
	muški	1.845	136	180	299	372	375	483	<i>males</i>
	ženski	1.657	103	148	254	321	318	513	<i>females</i>
Sa oštećenjem sluha <i>With hearing impairment</i>	svoga	2.578	198	274	552	474	452	628	<i>all</i>
	muški	1.388	106	146	288	255	246	347	<i>males</i>
	ženski	1.190	92	128	264	219	206	281	<i>females</i>
Sa poremećajima u glasu i govoru <i>With voice and speech impediments</i>	svoga	1.034	165	134	235	158	186	156	<i>all</i>
	muški	603	100	77	134	99	105	88	<i>males</i>
	ženski	431	65	57	101	59	81	68	<i>females</i>
Fizički invalidne osobe <i>Physically disabled persons</i>	svoga	15.392	868	1.175	2.324	3.285	2.856	4.884	<i>all</i>
	muški	7.409	462	610	1.163	1.514	1.441	2.219	<i>males</i>
	ženski	7.983	406	565	1.161	1.771	1.415	2.665	<i>females</i>
Mentalno nedovoljno razvijene osobe <i>Mentally disabled persons</i>	svoga	10.229	925	1.332	3.191	2.491	1.240	1.050	<i>all</i>
	muški	5.617	478	662	1.789	1.393	692	603	<i>males</i>
	ženski	4.612	447	670	1.402	1.098	548	447	<i>females</i>
Sa poremećajima u ponašanju i ličnosti <i>With behavioural and personality disorders</i>	svoga	1.991	258	455	510	305	259	204	<i>all</i>
	muški	1.160	158	260	307	166	150	119	<i>males</i>
	ženski	831	100	195	203	139	109	85	<i>females</i>
Sa kombinovanim smetnjama <i>With combined handicaps</i>	svoga	6.486	709	861	1.808	1.271	888	949	<i>all</i>
	muški	3.462	402	445	939	657	510	509	<i>males</i>
	ženski	3.024	307	416	869	614	378	440	<i>females</i>

7. Punoljetni korisnici prema kategorijama, spolu i starosnim grupama u 2014. godini
Adult beneficiaries by category, sex and age in year 2014

Kategorija korisnika <i>Category of beneficiary</i>	Ukupno <i>Total</i>	Starost / Age							
		18 - 21	22 - 26	27 - 45	46 - 59	60 - 65	65 +		
OSOBE DRUŠTVENO NEPRIHVATLJIVOG PONAŠANJA <i>PERSONS WITH SOCIAL UNACCEPTABLE BEHAVIOR</i>	svoga muški ženski	9.268 6.879 2.389	1.603 1.048 555	1.779 1.253 526	2.535 1.953 582	1.933 1.536 397	881 678 203	537 411 126	all <i>males</i> <i>females</i>
Sklone skitnji <i>Inclined to vagrancy</i>	svoga muški ženski	1.144 681 463	237 129 108	210 111 99	264 144 120	217 137 80	92 60 32	124 100 24	all <i>males</i> <i>females</i>
Sklone prosjačenju <i>Inclined to begging</i>	svoga muški ženski	1.387 647 740	291 116 175	261 107 154	267 119 148	247 124 123	185 102 83	136 79 57	all <i>males</i> <i>females</i>
Sklone prostituciji <i>Inclined to prostitution</i>	svoga muški ženski	263 32 231	88 11 77	91 14 77	64 4 60	17 2 15	2 1 1	1 - 1	all <i>males</i> <i>females</i>
Sklone vršenju krivičnih djela <i>Inclined to committing criminal acts</i>	svoga muški ženski	2.858 2.503 355	580 489 91	633 551 82	969 874 95	487 432 55	150 125 25	39 32 7	all <i>males</i> <i>females</i>
Alkoholičari <i>Alcoholics</i>	svoga muški ženski	2.839 2.406 433	205 162 43	367 304 63	748 637 111	878 760 118	419 357 62	222 186 36	all <i>males</i> <i>females</i>
Narkomani <i>Drug addicts</i>	svoga muški ženski	777 610 167	202 141 61	217 166 51	223 175 48	87 81 6	33 33 -	15 14 1	all <i>males</i> <i>females</i>
PSIHIČKI BOLESNE OSOBE <i>MENTALLY ILL PERSONS</i>	svoga muški ženski	8.563 4.639 3.924	400 222 178	855 514 341	2.456 1.377 1.079	2.664 1.407 1.257	1.042 573 469	1.146 546 600	all <i>males</i> <i>females</i>
OSOBE KOJE NEMAJU DOVOLJNO PRIHODA ZA IZDRŽAVANJE <i>PERSONS NOT HAVING A SUFFICIENT INCOME TO SUPPORT THEMSELVES</i>	svoga muški ženski	181.152 83.966 97.186	12.181 5.685 6.496	17.242 7.967 9.275	30.877 14.090 16.787	37.450 17.544 19.906	39.373 18.303 21.070	44.029 20.377 23.652	all <i>males</i> <i>females</i>
Materijalno neosigurana i za rad nesposobna lica <i>Financially unprovided persons</i>	svoga muški ženski	36.397 16.094 20.303	1.374 716 658	2.244 928 1.316	4.710 1.931 2.779	7.074 2.882 4.192	9.229 4.259 4.970	11.766 5.378 6.388	all <i>males</i> <i>females</i>

7. Punoljetni korisnici prema kategorijama, spolu i starosnim grupama u 2014. godini

Adult beneficiaries by category, sex and age in year 2014

Kategorija korisnika Category of beneficiary	Ukupno Total	Starost / Age							
		18 - 21	22 - 26	27 - 45	46 - 59	60 - 65	65 +		
Stare osobe bez porodičnog staranja <i>Old persons without family care</i>	svega	16.468	-	-	-	-	6.271	10.197	all
	muški	7.145	-	-	-	-	2.939	4.206	<i>males</i>
	ženski	9.323	-	-	-	-	3.332	5.991	<i>females</i>
Hronično bolesne <i>Chronically ill</i>	svega	12.061	1.009	1.502	2.598	3.671	1.580	1.701	all
	muški	5.570	456	654	1.137	1.800	703	820	<i>males</i>
	ženski	6.491	553	848	1.461	1.871	877	881	<i>females</i>
Osobe kojima je zbog posebnih okolnosti potrebna socijalna zaštita <i>Persons requiring social services due to specific circumstances</i>	svega	41.821	2.483	4.067	8.286	10.576	8.645	7.764	all
	muški	20.582	1.216	1.976	3.977	5.562	4.077	3.774	<i>males</i>
	ženski	21.239	1.267	2.091	4.309	5.014	4.568	3.990	<i>females</i>
Ostale osobe u stanju socijalne zaštite <i>Other persons in need of social services</i>	svega	58.289	5.925	7.655	12.766	13.011	10.052	8.880	all
	muški	27.801	2.688	3.622	5.889	6.035	4.808	4.759	<i>males</i>
	ženski	30.488	3.237	4.033	6.877	6.976	5.244	4.121	<i>females</i>
Korisnici humanitarne pomoći <i>Beneficiaries of humanitarian aid</i>	svega	16.116	1.390	1.774	2.517	3.118	3.596	3.721	all
	muški	6.774	609	787	1.156	1.265	1.517	1.440	<i>males</i>
	ženski	9.342	781	987	1.361	1.853	2.079	2.281	<i>females</i>
OSOBE U STANJU RAZLIČITIH SOCIJALNO-ZAŠTITNIH POTREBA <i>PERSONS IN DIFFERENT SOCIAL AND PROTECTIVE NEEDS</i>	svega	137.260	12.922	18.505	26.255	31.931	23.636	24.011	all
	muški	66.586	6.183	9.307	12.813	15.538	11.368	11.377	<i>males</i>
	ženski	70.674	6.739	9.198	13.442	16.393	12.268	12.634	<i>females</i>
Sa teškim stambenim prilikama <i>With serious housing problems</i>	svega	10.210	777	1.156	2.452	2.309	1.968	1.548	all
	muški	4.547	368	510	1.097	1.027	798	747	<i>males</i>
	ženski	5.663	409	646	1.355	1.282	1.170	801	<i>females</i>
Vratile se sa izdržavanja kazne <i>Returned from imprisonment</i>	svega	1.008	59	189	437	227	77	19	all
	muški	977	56	179	430	219	74	19	<i>males</i>
	ženski	31	3	10	7	8	3	-	<i>females</i>
Stradale u elementarnim nepogodama <i>Suffered in natural disasters</i>	svega	4.418	241	425	838	1.091	847	976	all
	muški	2.149	138	160	349	495	488	519	<i>males</i>
	ženski	2.269	103	265	489	596	359	457	<i>females</i>
Civilne žrtve rata <i>Civil victims of war</i>	svega	3.160	133	305	738	948	523	513	all
	muški	1.684	54	173	402	493	261	301	<i>males</i>
	ženski	1.476	79	132	336	455	262	212	<i>females</i>

7. Punoljetni korisnici prema kategorijama, spolu i starosnim grupama u 2014. godini
Adult beneficiaries by category, sex and age in year 2014

Kategorija korisnika <i>Category of beneficiary</i>		Ukupno <i>Total</i>	Starost / <i>Age</i>						
			18 - 21	22 - 26	27 - 45	46 - 59	60 - 65	65 +	
Članovi porodice civilnih žrtava rata <i>Members of family of civilian victims of war</i>	svega	3.746	188	283	527	851	790	1.107	all
	muški	1.440	70	122	198	339	293	418	<i>males</i>
	ženski	2.306	118	161	329	512	497	689	<i>females</i>
Kojima su potrebne usluge socijalnog rada <i>In need of social welfare services</i>	svega	114.718	11.524	16.147	21.263	26.505	19.431	19.848	all
	muški	55.789	5.497	8.163	10.337	12.965	9.454	9.373	<i>males</i>
	ženski	58.929	6.027	7.984	10.926	13.540	9.977	10.475	<i>females</i>
BEZ SPECIFIČNE KATEGORIJE <i>WITHOUT SPECIFIC CATEGORY</i>	svega	21.012	1.014	1.781	4.596	4.708	3.280	5.633	all
	muški	9.858	574	845	2.174	2.331	1.606	2.328	<i>males</i>
	ženski	11.154	440	936	2.422	2.377	1.674	3.305	<i>females</i>

OBLICI I USLUGE SOCIJALNE ZAŠTITE
FORMS AND SERVICES OF SOCIAL WELFARE

8. Oblici i usluge socijalne zaštite - maloljetni korisnici
Forms and services of social welfare - minor beneficiaries

Kategorija korisnika <i>Category of beneficiaries</i>	2009	2010	2011	2012	2013	2014
UKUPNO <i>TOTAL</i>	100.929	102.871	99.039	94.063	90.883	91.452
STARATELJSTVO I USVOJENJE <i>GUARDIANSHIP AND ADOPTION</i>	2.478	2.344	2.799	2.728	2.555	1.914
Starateljstvo <i>Guardianship</i>	1.599	1.587	1.868	1.601	1.647	1.158
Starateljstvo za posebne slučajeve <i>Guardianship for special cases</i>	821	699	843	1.060	858	709
Usvojenje <i>Adoption</i>	58	58	88	67	50	47
SMJEŠTAJ U USTANOVE <i>PLACEMENT IN INSTITUTIONS</i>	1.757	1.924	1.714	1.914	1.670	1.864
U predškolske ustanove <i>Inpre-school institutions</i>	30	157	17	50	4	14
U dom za djecu i omladinu <i>In institution for children and adolescents</i>	154	156	148	99	85	97
U ustanovu za djecu bez roditeljskog staranja <i>In institutions for children deprived of parental care</i>	595	527	592	616	595	578
Smještaj u drugu porodicu <i>With foster family</i>	599	639	564	712	587	606
U učenički ili studentski dom <i>In pupil or student hostel</i>	37	71	46	37	54	74
U ustanovu za rehabilitaciju i zaštitu <i>In institution for rehabilitation and care</i>	195	175	188	198	144	143

8. Oblici i usluge socijalne zaštite - maloljetni korisnici

Forms and services of social welfare - minor beneficiaries

Kategorija korisnika <i>Category of beneficiaries</i>	2009	2010	2011	2012	2013	2014
U druge ustanove socijalne zaštite <i>In other social welfare facilities</i>	147	199	159	202	201	352
VASPITNE MJERE ZAŠTITE I SIGURNOSTI PREMA MALOLJETNICIMA <i>EDUCATIONAL AND PROTECTIVE MEASURES TO MINORS</i>	1.576	1.855	1.851	1.635	1.533	1.424
Sudski ukor <i>Court reprimand</i>	294	380	360	414	288	200
Pojačan nadzor roditelja ili staratelja <i>Extensive surveillance by parents or guardians</i>	585	589	485	313	306	371
Pojačan nadzor organa starateljstva <i>Extensive surveillance by guardian organization</i>	383	396	363	304	313	272
Pojačan nadzor u drugoj porodici <i>Extensive surveillance in foster family</i>	12	38	10	51	9	35
Upućivanje u disciplinski centar <i>Assignment to disciplinary centre</i>	37	31	51	82	91	98
Upućivanje u vaspitnu organizaciju <i>Assignment to organization for upbringing</i>	19	30	12	14	24	21
Upućivanje u vaspitno-popravni dom <i>Assignment to correctional institution</i>	18	19	26	19	26	29
Upućivanje u maloljetnički pritvor <i>Assignment to juvenile prison</i>	14	15	19	8	13	18
Upućivanje u ustanovu za defektne maloljetnike <i>Assignment to institution for defective minors</i>	3	2	-	2	3	-

8. Oblici i usluge socijalne zaštite - maloljetni korisnici
Forms and services of social welfare - minor beneficiaries

Kategorija korisnika <i>Category of beneficiaries</i>	2009	2010	2011	2012	2013	2014
Ostale usluge <i>Other services</i>	211	355	525	428	460	380
POMOĆ ZA OSPOSOBLJAVANJE I PRIVREĐIVANJE <i>ASSISTANCE IN VOCATIONAL TRAINING</i>	397	351	863	976	1.312	671
Osposobljavanje za rad i privređivanje <i>Vocational training</i>	256	257	448	535	781	164
Pomoć za rehabilitaciju <i>Assistance in rehabilitation</i>	120	86	409	430	513	507
Uključivanje u radni odnos <i>Employment</i>	4	8	5	8	15	-
Uključivanje u ostale oblike rada (kućna radinost) <i>Inclusion in other forms of work (working at home)</i>	17	-	1	3	3	-
NOVČANE POMOĆI <i>ALLOWANCES</i>	8.451	7.618	7.659	9.632	7.838	6.771
Stalna novčana pomoć <i>Permanent allowance</i>	891	771	969	1.621	885	832
Izuzetna novčana pomoć <i>Special allowance</i>	57	340	384	737	408	437
Jednokratna novčana pomoć <i>One-off allowance</i>	3.403	2.492	2.899	3.432	3.435	2.875
Prava na dodatak za pomoć i njegu od strane drugih osoba <i>Entitlement to additional allowance for assistance and care rendered by other persons</i>	3.027	3.108	1.926	2.161	2.197	2.168

8. Oblici i usluge socijalne zaštite - maloljetni korisnici
Forms and services of social welfare - minor beneficiaries

Kategorija korisnika <i>Category of beneficiaries</i>	2009	2010	2011	2012	2013	2014
Pomoć za opremu djeteta samohranim nezaposlenim roditeljima <i>Allowance to single unemployed parents for outfitting a child</i>	1.073	907	1.481	1.681	913	459
OSTALI OBLICI ZAŠTITE I USLUGA <i>OTHER FORMS OF PROTECTION AND SERVICES</i>	86.270	88.779	84.153	77.151	75.975	78.808
Zdravstvena zaštita na teret općine ili centra <i>Health care at the expense of municipality or social welfare centre</i>	3.108	2.934	2.857	3.058	2.958	4.016
Pomoć u rješavanju stambenog pitanja <i>Assistance in solving housing problems</i>	149	161	137	228	144	26
Mirenje bračnih partnera <i>Reconciliation of spouses</i>	39	34	20	115	70	69
Njega i pomoć u kući <i>Care and assistance rendered at home</i>	3	44	82	106	137	81
Pomoć u sređivanju konfliktnih situacija <i>Assistance in conflict resolution</i>	5.415	4.994	8.354	9.184	7.285	6.750
Usluge socijalnog i drugog stručnog rada <i>Services of social and other professional work</i>	70.925	75.935	68.293	58.152	59.038	60.855
Pomoć za ishranu, ogrjev, odjeću i obuću <i>Allowances for food, fuel, clothing and footwear</i>	6.631	4.677	4.410	6.308	6.343	7.011

9. Oblici i usluge socijalne zaštite - punoljetni korisnici

Forms and services of social welfare - adult beneficiaries

Kategorija korisnika <i>Category of beneficiaries</i>	2009	2010	2011	2012	2013	2014
UKUPNO <i>TOTAL</i>	392.856	418.492	398.636	380.161	332.783	317.491
STARATELJSTVO <i>GUARDIANSHIP</i>	7.197	5.288	5.917	5.763	6.972	7.362
Starateljstvo <i>Guardianship</i>	3.597	2.645	2.888	3.050	3.127	3.289
Starateljstvo za posebne slučajeve <i>Guardianship for special cases</i>	3.600	2.643	3.029	2.713	3.845	4.073
SMJEŠTAJ U USTANOVE <i>PLACEMENT IN INSTITUTIONS</i>	1.532	2.054	2.146	2.408	2.135	2.244
U ustanovu za rehabilitaciju i zaštitu <i>In institution for rehabilitation and care</i>	125	447	586	366	379	369
U druge ustanove socijalne zaštite <i>In other social welfare facilities</i>	1.005	1.095	978	1.132	1.029	1.098
Smještaj u dom za stare osobe <i>In institution for old persons</i>	402	512	582	910	727	777
POMOĆ ZA OSPOSABLJAVANJE I PRIVREĐIVANJE <i>ASSISTANCE IN VOCATIONAL TRAINING</i>	328	187	233	467	1.381	560
Osposobljavanje za rad i privređivanje <i>Vocational training</i>	89	74	39	224	543	247
Pomoć za rehabilitaciju <i>Assistance in rehabilitation</i>	178	62	122	137	125	149
Uključivanje u radni odnos <i>Employment</i>	51	31	38	67	294	54

9. Oblici i usluge socijalne zaštite - punoljetni korisnici

Forms and services of social welfare - adult beneficiaries

Kategorija korisnika <i>Category of beneficiaries</i>	2009	2010	2011	2012	2013	2014
Uključivanje u ostale oblike rada (kućna radinost) <i>Inclusion in other forms of work (working at home)</i>	10	20	34	39	419	110
NOVČANE POMOĆI <i>ALLOWANCES</i>	92.027	88.841	84.117	91.184	85.617	83.045
Stalna novčana pomoć <i>Permanent allowance</i>	16.927	17.889	16.153	17.797	14.311	14.099
Izuzetna novčana pomoć <i>Special allowance</i>	1.750	1.461	1.400	4.707	3.791	2.211
Jednokratna novčana pomoć <i>One-off allowance</i>	35.420	37.140	34.737	35.365	35.725	29.983
Prava na dodatak za pomoć i njegu od strane drugih osoba <i>Entitlement to additional allowance for assistance and care rendered by other persons</i>	34.337	29.380	27.442	29.026	28.392	32.757
Pomoć za opremu djeteta samohranim nezaposlenim roditeljima <i>Allowance to single unemployed parents for outfitting a child</i>	3.593	2.971	4.385	4.289	3.398	3.995
OSTALI OBLICI ZAŠTITE I USLUGA <i>OTHER FORMS OF PROTECTION AND SERVICES</i>	291.772	322.122	306.223	280.339	236.678	224.280
Zdravstvena zaštita na teret općine ili centra <i>Health care at the expense of municipality or social welfare centre</i>	17.018	15.853	16.030	15.945	17.718	18.376
Pomoć u rješavanju stambenog pitanja <i>Assistance in solving housing problems</i>	965	672	681	558	501	491

9. Oblici i usluge socijalne zaštite - punoljetni korisnici

Forms and services of social welfare - adult beneficiaries

Kategorija korisnika <i>Category of beneficiaries</i>	2009	2010	2011	2012	2013	2014
Mirenje bračnih partnera <i>Reconciliation of spouses</i>	2.996	4.666	4.576	4.311	3.578	3.506
Njega i pomoć u kući <i>Care and assistance rendered at home</i>	500	798	1.597	1.027	527	495
Pomoć u sređivanju konfliktnih situacija <i>Assistance in conflict resolution</i>	9.139	14.616	11.535	16.126	10.794	9.320
Usluge socijalnog i drugog stručnog rada <i>Services of social and other professional work</i>	242.676	271.437	260.830	229.742	185.735	178.687
Pomoć za ishranu, ogrjev, odjeću i obuću <i>Allowances for food, fuel, clothing and footwear</i>	18.478	14.080	10.974	12.630	17.825	13.405

USTANOVE SOCIJALNE ZAŠTITE
SOCIAL WELFARE INSTITUTIONS

DOMOVI ZA DJECU I OMLADINU BEZ RODITELJSKOG STARANJA ¹
INSTITUTIONS FOR CHILDREN AND ADOLESCENTS WITHOUT PARENTAL CARE ¹

10. Korisnici prema spolu i starosti

Residents by sex and age

		Ukupno <i>Total</i>	Godine starosti korisnika <i>Age of residents</i>					iznad 18 godina <i>over 18 years</i>	
			0 - 2	3 - 6	7 - 10	11 - 14	15 - 18		
2009	svega	778	86	67	131	154	174	166	all
	muški	343	42	37	81	90	82	11	males
	ženski	435	44	30	50	64	92	155	females
2010	svega	763	81	57	112	166	184	163	all
	muški	363	38	39	68	99	110	9	males
	ženski	400	43	18	44	67	74	154	females
2011	svega	746	77	47	103	159	173	187	all
	muški	313	40	27	55	93	80	18	males
	ženski	433	37	20	48	66	93	169	females
2012	svega	765	68	64	80	145	209	199	all
	muški	318	35	36	43	84	98	22	males
	ženski	447	33	28	37	61	111	177	females
2013	svega	678	49	62	71	166	264	66	all
	muški	363	24	33	39	95	148	24	males
	ženski	315	25	29	32	71	116	42	females
2014	svega	760	47	78	95	183	276	81	all
	muški	399	20	45	49	97	146	42	males
	ženski	361	27	33	46	86	130	39	females

¹ Brčko distrikt BiH nema podatke o domovima za djecu i omladinu bez roditeljskog staranja.

¹ Brcko District has no data on institutions for children and adolescents without parental care.

11. Korisnici prema roditeljima

Residents by parents

	2009	2010	2011	2012	2013	2014	
UKUPNO	778	763	746	765	842	760	TOTAL
Bez oba roditelja	121	123	125	145	46	48	<i>Without both parents</i>
Samo sa majkom	313	303	294	274	274	231	<i>Only with mother</i>
Samo sa ocem	70	67	53	65	54	48	<i>Only with father</i>
Sa oba roditelja	274	270	274	281	304	433	<i>With both parents</i>
od toga djeca razvedenih roditelja	126	152	128	161	164	164	<i>of which, children of divorced parents</i>

12. Struktura korisnika prema roditeljima

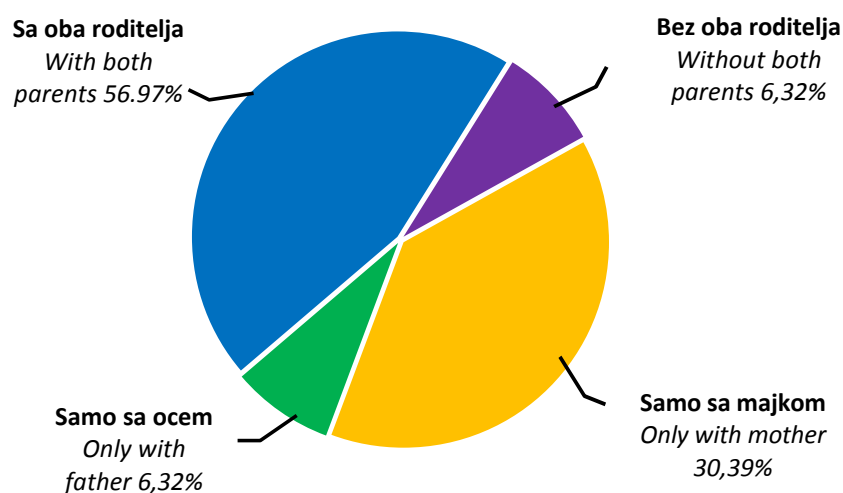
Structure of residents by parents

	2009	2010	2011	2012	2013	2014	%
Bez oba roditelja	15,55	16,12	16,76	18,95	6,78	6,32	<i>Without both parents</i>
Samo sa majkom	40,23	39,71	39,41	35,82	40,41	30,39	<i>Only with mother</i>
Samo sa ocem	9,00	8,78	7,10	8,50	7,96	6,32	<i>Only with father</i>
Sa oba roditelja	35,22	35,39	36,73	36,73	44,84	56,97	<i>With both parents</i>

Grafikon 6 / Graph 6

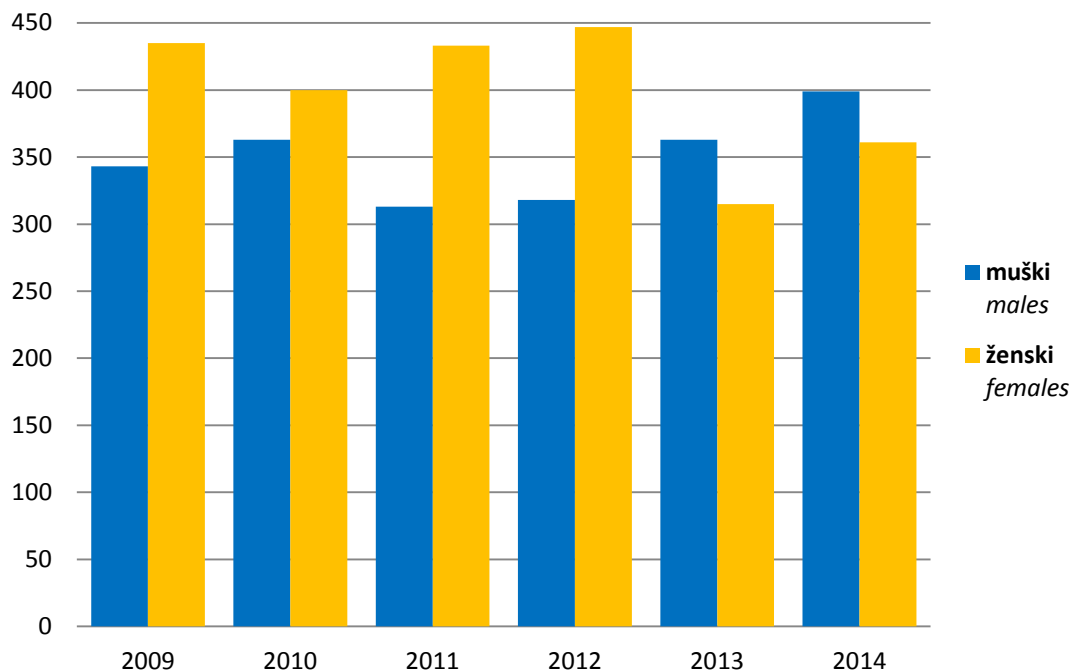
Struktura korisnika domova za djecu i omladinu prema roditeljima u 2014. godini

Structure of residents in institutions for children and adolescents in year 2014



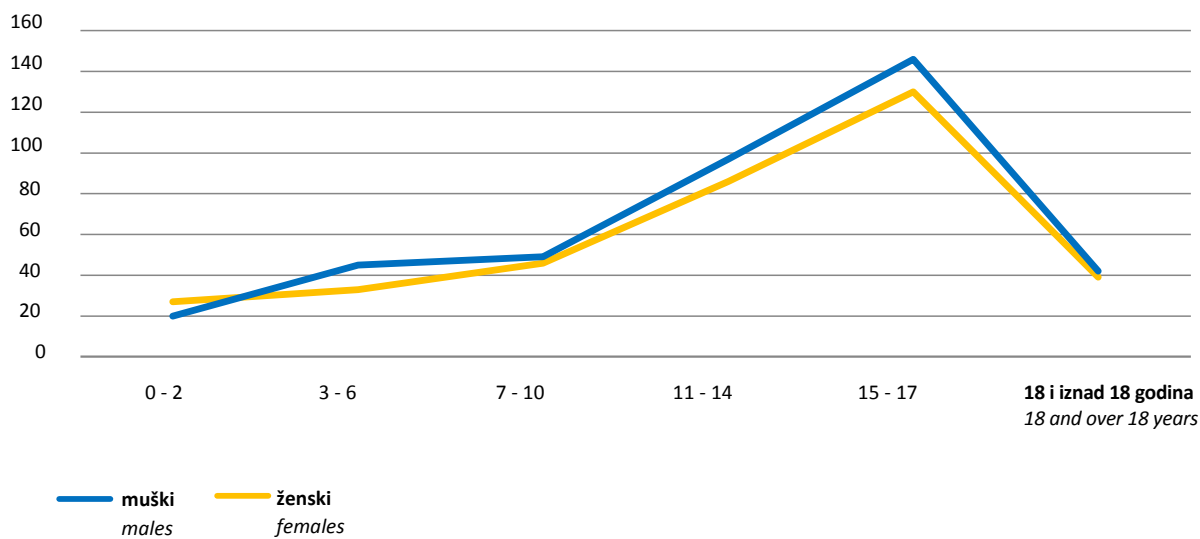
Grafikon 7 / Graph 7

Korisnici domova za djecu i omladinu bez roditeljskog staranja prema spolu
Residents of institutions for children and adolescents without parental care by sex



Grafikon 8 / Graph 8

Korisnici domova za djecu i omladinu bez roditeljskog staranja prema starosti u 2014. godini
Residents of institutions for children and adolescents without parental care by age in year 2014



13. Korisnici prema školovanju

Residents by education

	Ukupno <i>Total</i>	Vrsta škole koju pohađaju <i>Level of attended school</i>				Ne pohađaju školu <i>Not attending school</i>
		svega <i>all</i>	osnovna škola <i>basic school</i>	srednja škola <i>secondary school</i>	viša škola ili fakultet <i>higher school or university</i>	
2009	778	471	321	143	7	307
2010	763	478	314	156	8	285
2011	746	437	261	172	4	309
2012	765	477	285	187	5	288
2013	678	550	290	248	12	128
2014	760	597	336	245	16	163

14. Korisnici prema plaćanju boravka u domu

Residents by payment

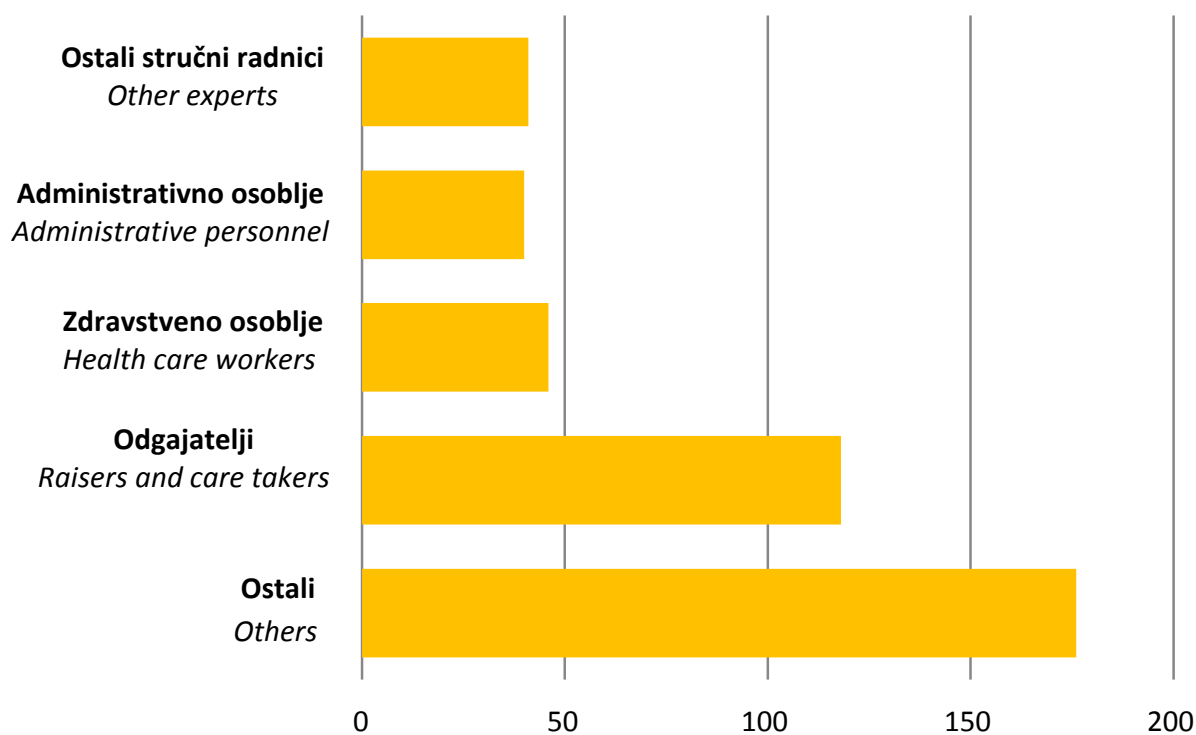
	Ukupno <i>Total</i>	Plaćaju boravak <i>Paying for residence</i>			Ne plaćaju boravak <i>Not paying for residence</i>
		svega <i>all</i>	u cjelosti <i>completely</i>	djelimično <i>partially</i>	
2009	778	416	372	44	362
2010	763	271	227	44	492
2011	746	358	231	127	388
2012	765	415	385	30	350
2013	678	182	177	9	496
2014	760	264	202	62	496

15. Zaposleni u domovima za djecu i omladinu bez roditeljskog staranja
Employees in institutions for children and adolescents without parental care

	2009	2010	2011	2012	2013	2014	
UKUPNO	360	357	359	372	412	421	TOTAL
muški	69	70	77	91	102	100	<i>males</i>
ženski	291	287	282	281	310	321	<i>females</i>
Odgajatelji	107	90	93	96	109	118	<i>Raisers and care takers</i>
Zdravstveno osoblje	58	60	59	61	49	46	<i>Health care workers</i>
Ostali stručni radnici	37	36	36	36	35	41	<i>Other experts</i>
Administrativno osoblje	30	33	33	36	36	40	<i>Administrative personnel</i>
Ostali	128	138	138	143	183	176	<i>Others</i>

Grafikon 9 / Graph 9

Zaposleni u domovima za djecu i omladinu bez roditeljskog staranja u 2014. godini.
Employees in institutions for children and adolescents without parental care in year 2014



**USTANOVE SOCIJALNE ZAŠTITE ZA INVALIDNU DJECU, OMLADINU I
ODRASLE OMETENE U PSIHIČKOM I FIZIČKOM RAZVOJU ²**
*SOCIAL WELFARE INSTITUTIONS FOR PHYSICALLY AND MENTALLY DISABLED
CHILDREN, ADOLESCENTS AND ADULTS²*

16. Korisnici prema spolu i starosti

Residents by sex and age

	Ukupno <i>Total</i>	Godine starosti korisnika <i>Age of residents</i>								35 i stariji od 35 <i>35 and older</i>	
		0 do 2	3-6	7-10	11-14	15-17	18-21	22-35			
2014	svega	1.276	-	56	135	135	127	75	185	563	all
	muški	751	-	45	89	86	72	46	109	304	males
	ženski	525	-	11	46	49	55	29	76	259	females

² Brčko distrikt nema podatke o ustanovama socijalne zaštite za invalidnu djecu, omladinu i odrasle ometene u psihičkom i fizičkom razvoju.

² Brcko District has no data on institutions for physically and mentally handicapped children, adolescents and adults.

16.1 Korisnici prema spolu i starosti
Residents by sex and age

BiH		Ukupno <i>Total</i>	Godine starosti korisnika <i>Age of residents</i>			
			10 godina i mlađi <i>10 years and younger</i>	11 - 21	iznad 21 godine <i>over 21 years</i>	
2009	svega	1.573	113	384	1.076	all
	muški	988	68	195	725	<i>males</i>
	ženski	585	45	189	351	<i>females</i>
2010	svega	1.571	126	387	1.058	all
	muški	1.008	84	208	716	<i>males</i>
	ženski	563	42	179	342	<i>females</i>
2011	svega	1.570	151	367	1.052	all
	muški	1.013	111	197	705	<i>males</i>
	ženski	557	40	170	347	<i>females</i>
2012	svega	1.628	157	411	1.060	all
	muški	1.049	117	230	702	<i>males</i>
	ženski	579	40	181	358	<i>females</i>
2013	svega	1.927	182	451	1.294	all
	muški	1.134	130	256	748	<i>males</i>
	ženski	793	52	195	546	<i>females</i>
2014	svega	1.276	191	337	748	all
	muški	751	134	204	413	<i>males</i>
	ženski	525	57	133	335	<i>females</i>

17. Korisnici prema spolu i roditeljima

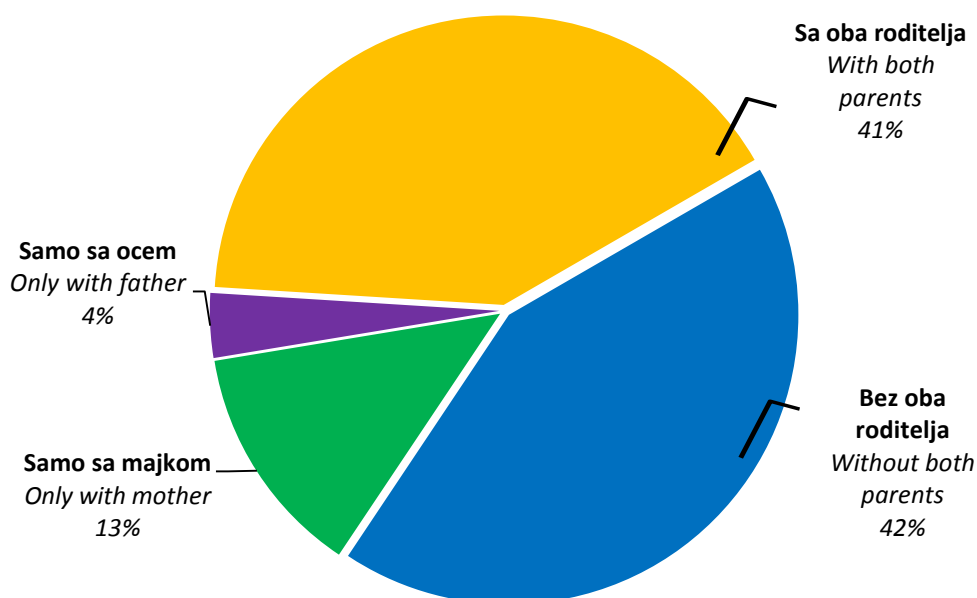
Residents by sex and parents

	2009	2010	2011	2012	2013	2014	
UKUPNO	1.573	1.571	1.570	1.628	1.927	1.276	TOTAL
muški	988	1.008	1.013	1.049	1.134	751	males
ženski	585	563	557	579	793	525	females
Bez oba roditelja	479	498	505	500	977	545	Without both parents
muški	337	361	375	347	587	303	males
ženski	142	137	130	153	390	242	females
Samo sa majkom	233	239	224	230	226	166	Only with mother
muški	145	139	129	134	122	90	males
ženski	88	100	95	96	104	76	females
Samo sa ocem	66	70	74	74	92	46	Only with father
muški	31	37	39	35	45	29	males
ženski	35	33	35	39	47	17	females
Sa oba roditelja	795	764	767	824	632	519	With both parents
muški	475	471	470	533	380	329	males
ženski	320	293	297	291	252	190	females
Od toga djeca razvedenih roditelja	105	104	97	114	107	86	Of which, children of divorced parents
muški	76	71	55	66	60	50	males
ženski	29	33	42	48	47	36	females

Grafikon 10/ Graph 10

Korisnici prema roditeljima u 2014. godini

Residents by parents in year 2014



18. Korisnici prema pohađanju škole

Residents by school attendance

	Ukupno <i>Total</i>	Pohađaju <i>Attending</i>		Osposobljavaju se za rad <i>Attending vocational training</i>	Ostala djeca i omladina <i>Other children and adolescents</i>
		osnovnu školu <i>basic school</i>	srednju školu <i>secondary school</i>		
2009	1.573	231	94	206	1.042
2010	1.571	218	77	229	1.047
2011	1.570	225	101	160	1.084
2012	1.628	256	149	163	1.060
2013	1.927	263	85	156	1.423
2014	1.276	274	84	122	796

19. Korisnici prema plaćanju boravka

Residents by payment

	Ukupno <i>Total</i>	Plaćaju boravak <i>Paying for residence</i>		Ne plaćaju boravak <i>Not paying for residence</i>
		u cjelosti <i>completely</i>	djelimično <i>partially</i>	
2009	1.573	261	29	1.283
2010	1.571	390	19	1.162
2011	1.570	203	20	1.347
2012	1.628	303	118	1.207
2013	1.927	388	414	1.125
2014	1.276	209	330	737

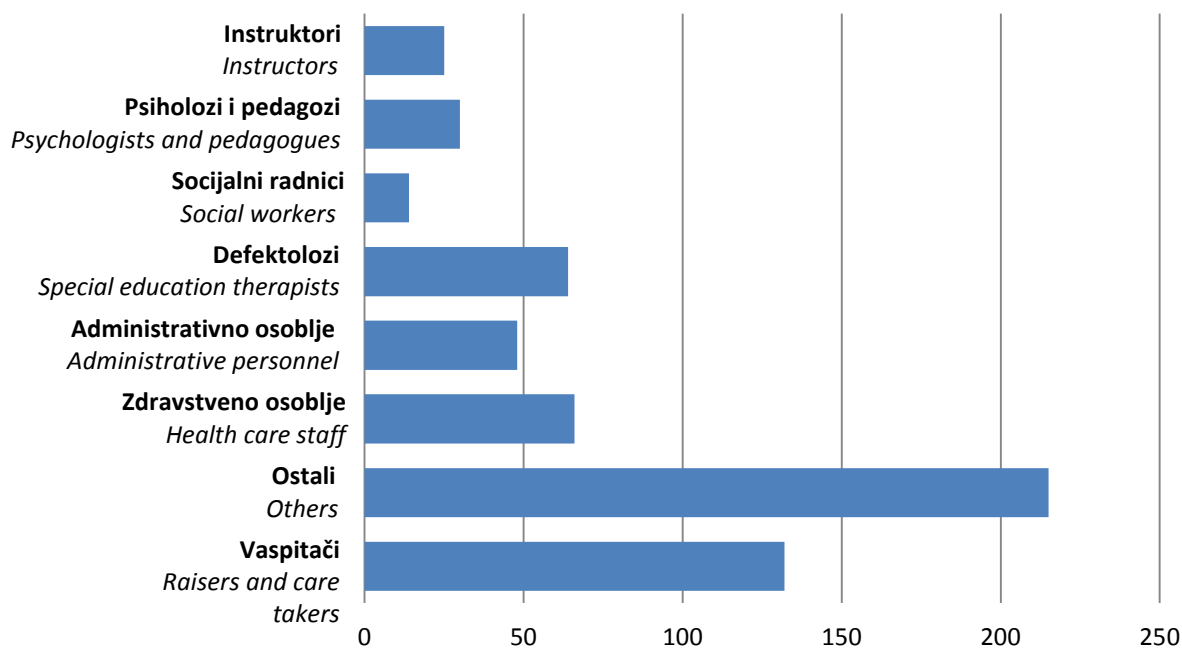
20. Zaposleni u ustanovama za invalidnu djecu, omladinu i odrasle ometene u psihičkom i fizičkom razvoju
Employees in institutions for physically and mentally handicapped children, adolescents and adults

	2009	2010	2011	2012	2013	2014	
UKUPNO	685	673	699	746	831	594	TOTAL
Vaspitači	133	153	166	248	293	132	Raisers and care takers
Zdravstveno osoblje	62	63	66	78	86	66	Health care staff
Socijalni radnici	14	19	24	25	22	14	Social workers
Psiholozi i pedagozi	19	9	10	17	18	30	Psychologists and pedagogues
Defektolozi	75	58	70	58	55	64	Special education therapists
Instruktori	3	3	3	2	7	25	Instructors
Administrativno osoblje	51	51	54	57	67	48	Administrative personnel
Ostali	328	317	306	261	283	215	Others

Grafikon 11 / Graph 11

Zaposleni u ustanovama za invalidnu djecu, omladinu i odrasle u 2014. godini

Employees in institutions for handicapped children, adolescents and adults in year 2014



USTANOVE SOCIJALNE ZAŠTITE ZA ODRASLE INVALIDNE OSOBE ³
SOCIAL WELFARE INSTITUTIONS FOR ADULT HANDICAPPED PERSONS ³

21. Invalidi i rehabilitanti prema invaliditetu

Disabled and persons on rehabilitation by type of handicap

	Ukupno <i>Total</i>	Prema vrsti invaliditeta <i>By type of handicap</i>				
		fizički invalidi <i>physically disabled persons</i>	sa oštećenim vidom <i>with visual impairment</i>	sa oštećenim sluhom <i>hearing with impairment</i>	psihički zaostali <i>mentally retarded</i>	ostali <i>other</i>
2009	155	50	20	78	4	3
2010	142	52	19	62	4	5
2011	154	41	20	77	10	6
2012	151	40	22	71	13	5
2013	158	56	25	70	7	-
2014	153	51	28	64	7	3

³ Brčko distrikt BiH nema podatke o ustanovama socijalne zaštite za odrasle invalidne osobe.

³ Brcko District has no data on institutions for adult handicapped persons.

22. Invalidi i rehabilitanti prema pravnoj osnovi i razlogu korištenja ustanove

Disabled and persons on rehabilitation by legal base and reason for institutionalisation

		Zaposleni invalidi <i>Disabled persons employed</i>			Rehabilitanti <i>Persons on rehabilitation</i>		
		svega <i>all</i>	u zaštitnoj radionici <i>in workshop</i>	rade kod kuće <i>working at home</i>	svega <i>all</i>	na stručnom osposobljavanju <i>on vocational training</i>	na prekvalifikaciji <i>on training for new qualification</i>
Ukupno <i>Total</i>	2009	143	135	8	12	12	-
	2010	99	92	7	43	43	-
	2011	129	120	9	25	24	1
	2012	131	125	6	20	20	-
	2013	142	136	6	16	16	-
	2014	149	142	7	4	4	-
Vojne i civilne žrtve rata <i>Military and civil victims of war</i>	2009	7	3	4	-	-	-
	2010	9	5	4	1	1	-
	2011	9	6	3	1	1	-
	2012	9	6	3	-	-	-
	2013	9	9	-	-	-	-
	2014	14	11	3	-	-	-
Invalidi rada <i>Invalids of work</i>	2009	-	-	-	-	-	-
	2010	3	3	-	-	-	-
	2011	3	3	-	-	-	-
	2012	-	-	-	-	-	-
	2013	6	6	-	-	-	-
	2014	2	2	-	-	-	-
Ostali invalidi <i>Other disabled persons</i>	2009	129	125	4	-	-	-
	2010	87	84	3	30	30	-
	2011	117	111	6	5	4	1
	2012	122	119	3	5	5	-
	2013	127	121	6	5	5	-
	2014	133	129	4	4	4	-
Invalidna djeca <i>Disabled children</i>	2009	7	7	-	12	12	-
	2010	-	-	-	12	12	-
	2011	-	-	-	19	19	-
	2012	-	-	-	15	15	-
	2013	-	-	-	11	11	-
	2014	-	-	-	-	-	-

USTANOVE SOCIJALNE ZAŠTITE ZA ODRASLE OSOBE ⁴
SOCIAL WELFARE INSTITUTIONS FOR ADULT PERSONS ⁴

23. Korisnici prema starosti

Residents by age

	Ukupno <i>Total</i>	Starost korisnika <i>Age of residents</i>							
		ispod 40 godina <i>under 40 years</i>	40 - 49	50 - 59	60 - 64	65 - 69	70 - 74	75 - 79	80 i više <i>80 and older</i>
2009	2.784	92	176	351	244	242	445	532	702
2010	2.804	88	216	335	211	201	464	522	767
2011	2.954	88	188	334	240	218	428	646	812
2012	3.290	73	197	355	232	252	407	723	1.051
2013	3.799	109	198	398	254	328	484	799	1.229
2014	3.912	31	85	256	232	310	550	894	1.554

⁴ Od 2014. godine su uključeni podaci i za Brčko distrikt.

⁴ From 2014 the data for Brcko District are included.

24. Korisnici prema plaćanju boravka u domu

Residents by payment

	Ukupno <i>Total</i>	Plaćaju boravak <i>Paying for residence</i>			Ne plaćaju boravak <i>Not paying for residence</i>
		svega <i>all</i>	u cjelosti <i>completely</i>	djelimično <i>partially</i>	
2009	2.784	2.379	1.637	742	405
2010	2.804	2.381	1.635	746	423
2011	2.954	2.351	1.649	702	603
2012	3.290	2.640	2.051	589	650
2013	3.799	3.182	2.414	768	617
2014	3.912	3.565	2.443	1.122	347

⁵ Od 2009. godine ustanova socijalne zaštite za odrasle osobe u Brčko distriktu više nije u funkciji.

⁵ From 2009 the Social welfare institutions for adult persons in Brcko District is not in function.

25. Korisnici prema razlogu smještaja

Residents by reason for institutionalisation

		Svega <i>All</i>	Starost <i>Old age</i>	Teže hronično bolesni <i>Severely chronically diseased</i>	Duševne smetnje <i>Mental handicaps</i>	Fizički invaliditet <i>Physical handicaps</i>	Nesređene stambene prilike <i>Housing troubles</i>	Poremećeni odnosi u porodici <i>Disturbed family relations</i>	Ostalo <i>Other</i>
2009	svega <i>all</i>	2.784	762	661	741	224	302	59	35
	muški <i>males</i>	1.122	260	242	357	109	117	27	10
	ženski <i>females</i>	1.662	502	419	384	115	185	32	25
2010	svega <i>all</i>	2.804	953	636	774	233	138	47	23
	muški <i>males</i>	1.077	275	223	371	123	48	28	9
	ženski <i>females</i>	1.727	678	413	403	110	90	19	14
2011	svega <i>all</i>	2.954	938	749	693	300	188	46	40
	muški <i>males</i>	1.158	311	272	324	137	64	21	29
	ženski <i>females</i>	1.796	627	477	369	163	124	25	11
2012	svega <i>all</i>	3.290	1.158	688	809	348	187	47	53
	muški <i>males</i>	1.293	375	250	389	163	70	22	24
	ženski <i>females</i>	1.997	783	438	420	185	117	25	29
2013	svega <i>all</i>	3.799	1.387	698	783	438	233	53	207
	muški <i>males</i>	1.517	491	226	371	190	106	26	107
	ženski <i>females</i>	2.282	896	472	412	248	127	27	100
2014	svega <i>all</i>	3.912	1.790	928	430	474	138	53	99
	muški <i>males</i>	1.551	629	410	199	213	54	34	12
	ženski <i>females</i>	2.361	1.161	518	231	261	84	19	87

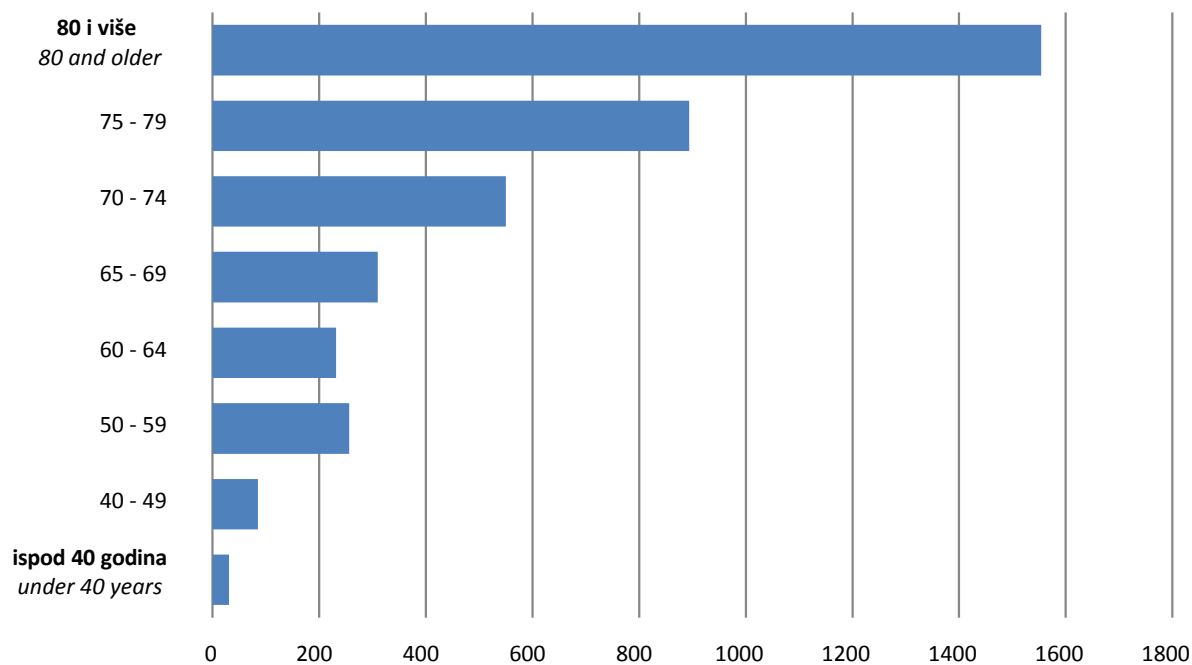
⁶

Podaci ustanova socijalne zaštite za odrasle starije osobe u Brčko distriktu su uključeni u ukupne podatke za BiH za 2014. godinu
⁶ Data from Social welfare institutions for elderly persons in Brcko District is included in the aggregated data for BiH for the year 2014.

Grafikon 12 / Graph 12

Korisnici ustanova socijalne zaštite za odrasle osobe prema starosti u 2014. godini

Residents of social welfare institutions for adult persons by age in year 2014



Grafikon 13 / Graph 13

Korisnici ustanova socijalne zaštite za odrasle osobe prema razlogu smještaja u 2014. godini

Residents of social welfare institutions for adult persons by reason of institutionalisation in year 2014

