

**СОЦИЈАЛНА ЗАШТИТА**  
*SOCIAL WELFARE*  
**2010-2015**



**Босна и Херцеговина**  
Bosnia and Herzegovina



**Агенција за статистику**  
**Босне и Херцеговине**  
Agency for Statistics of  
Bosnia and Herzegovina

Сарајево, 2016.

**Издаје и штампа:** Агенција за статистику Босне и Херцеговине,  
Сарајево, Зелених беретки 26  
**Published and printed by:** Agency for Statistics of Bosnia and Herzegovina  
Sarajevo, Zelenih beretki 26

**Телефон / Phone:** +387 33 91 19 11  
**Fax / Phone:** +387 33 22 06 22  
**E-mail:** bhas@bhas.ba  
**Интернет страница / Web site:** www.bhas.ba

**Одговара:** мр Велимир Јукић, директор  
**Person responsible:** Mr.sc. Velimir Jukić, Director

**Податке припремиле / Data prepared by:** Амра Ибрахимагић, Горана Кнежевић

**Израда табела и графикана / Tables and graphs prepared by:** Амра Ибрахимагић, Горана Кнежевић

**Лектура:** Амра Капетановић

**Припрема за штампу / Editing:** Лариса Хасанбеговић

**Молимо кориснике Билтена да приликом употребе података обавезно наведу извор.**  
***Users are kindly requested to state the source.***

**САДРЖАЈ**  
**CONTENTS**

<b>Предговор</b> .....	<b>7</b>
<i>Foreword</i> .....	7
<b>Методолошка објашњења</b> .....	<b>9</b>
<i>Notes on methodology</i> .....	9
<b>I КОРИСНИЦИ, ОБЛИЦИ, МЈЕРЕ И УСЛУГЕ СОЦИЈАЛНЕ ЗАШТИТЕ</b> .....	<b>17</b>
<i>BENEFICIARIES, FORMS, MEASURES AND SERVICES OF SOCIAL WELFARE</i> .....	17
<b>1. Број центара за социјални рад у БиХ</b> .....	<b>19</b>
<i>Social welfare centres in BiH</i> .....	19
<b>2. Обрађени случајеви – интервенције у центрима за социјални рад</b> .....	<b>19</b>
<i>Treatments rendered in social welfare centres</i> .....	19
<b>3. Запослени у центрима за социјални рад</b> .....	<b>20</b>
<i>Employees in the social welfare centres</i> .....	20
<b>Графикон 1 - Запослени у центрима за социјални рад у 2015. години</b> .....	<b>20</b>
<i>Graph 1 - Employees in the social welfare centres in 2015</i> .....	20
<b>МАЛОЉЕТНИ КОРИСНИЦИ СОЦИЈАЛНЕ ЗАШТИТЕ</b> .....	<b>21</b>
<i>MINOR BENEFICIARIES OF SOCIAL WELFARE</i> .....	21
<b>4. Малољетни корисници социјалне заштите према категоријама и полу</b> .....	<b>21</b>
<i>Minor beneficiaries of social welfare by categories and sex</i> .....	21
<b>Графикон 2 – Малољетни корисници социјалне заштите према полу</b> .....	<b>24</b>
<i>Graph 2 - Minor beneficiaries of social welfare by sex</i> .....	24
<b>Графикон 3 – Малољетни корисници социјалне заштите према групама категорија и полу у 2015. години</b> .....	<b>24</b>
<i>Graph 3 - Minor beneficiaries of social welfare by type of category and sex in 2015</i> .....	24
<b>5. Малољетни корисници према категоријама, полу и старосним групама у 2015. години</b> .....	<b>25</b>
<i>Minor beneficiaries by category, sex and age in 2015</i> .....	25
<b>ПУНОЉЕТНИ КОРИСНИЦИ СОЦИЈАЛНЕ ЗАШТИТЕ ПРЕМА КАТЕГОРИЈАМА И ПОЛУ</b> .....	<b>28</b>
<i>ADULT BENEFICIARIES OF SOCIAL WELFARE BY CATEGORIES AND SEX</i> .....	28
<b>6. Пунољетни корисници социјалне заштите према категоријама и полу</b> .....	<b>28</b>
<i>Adult beneficiaries of social welfare by categories and sex</i> .....	28
<b>Графикон 4 - Пунољетни корисници социјалне заштите према полу</b> .....	<b>31</b>
<i>Graph 4 - Adult beneficiaries of social welfare by sex</i> .....	31
<b>Графикон 5 - Пунољетни корисници социјалне заштите према групама категорија и полу у 2015. години</b> .....	<b>31</b>
<i>Graph 5 - Adult beneficiaries of social welfare by type of category and sex in 2015</i> .....	31
<b>7. Пунољетни корисници према категоријама, полу и старосним групама у 2015. години</b> .....	<b>32</b>
<i>Adult beneficiaries by category, sex and age in 2015</i> .....	32
<b>II ОБЛИЦИ И УСЛУГЕ СОЦИЈАЛНЕ ЗАШТИТЕ</b> .....	<b>35</b>
<i>FORMS AND SERVICES OF SOCIAL WELFARE</i> .....	35
<b>8. Облици и услуге социјалне заштите - малољетни корисници</b> .....	<b>37</b>
<i>Forms and services of social welfare - minor beneficiaries</i> .....	37
<b>9. Облици и услуге социјалне заштите - пунољетни корисници</b> .....	<b>39</b>
<i>Forms and services of social welfare - adult beneficiaries</i> .....	39

<b>III</b>	<b>СТАРАТЕЉСТВО И УСВОЈЕЊЕ</b> .....	<b>41</b>
	<i>GUARDIANSHIP AND ADOPTION</i> .....	41
	<b>СТАРАТЕЉСТВО</b> .....	<b>43</b>
	<i>GUARDIANSHIP</i> .....	43
<b>10.</b>	<b>Старатељство над малољетним особама према полу и старости у 2015. години</b> .....	<b>43</b>
	<i>Guardianship of minors by sex and age in 2015</i> .....	43
	<b>Графикон 6 - Старатељство над малољетним особама према полу и старости у 2015. години</b> .....	<b>43</b>
	<i>Graph 6 - Guardianship of minors by sex and age in 2015</i> .....	43
<b>11.</b>	<b>Старатељство над пунољетним особама према полу и старости у 2015. години</b> .....	<b>44</b>
	<i>Guardianship of adults by sex and age in 2015</i> .....	44
	<b>Графикон 7 - Старатељство над пунољетним особама према полу и старости у 2015. години</b> .....	<b>44</b>
	<i>Graph 7 - Guardianship of adults by sex and age in 2015</i> .....	44
	<b>УСВОЈЕЊЕ</b> .....	<b>45</b>
	<i>ADOPTION</i> .....	45
<b>12.</b>	<b>Усвојена дјеца према старости и полу у 2015. години</b> .....	<b>45</b>
	<i>Adopted children by age and sex in 2015</i> .....	45
	<b>Графикон 8 - Усвојена дјеца према категоријама и полу у 2015. години</b> .....	<b>46</b>
	<i>Graph 8 - Adopted children by category and sex in 2015</i> .....	46
<b>IV</b>	<b>УСТАНОВЕ СОЦИЈАЛНЕ ЗАШТИТЕ</b> .....	<b>47</b>
	<i>SOCIAL WELFARE INSTITUTIONS</i> .....	47
	<b>ДОМОВИ ЗА ДЈЕЦУ И ОМЛАДИНУ БЕЗ РОДИТЕЉСКОГ СТАРАЊА</b> .....	<b>49</b>
	<i>INSTITUTIONS FOR CHILDREN AND ADOLESCENTS WITHOUT PARENTAL CARE</i> .....	49
<b>13.</b>	<b>Корисници према полу и старости</b> .....	<b>49</b>
	<i>Residents by sex and age</i> .....	49
<b>14.</b>	<b>Корисници према родитељима</b> .....	<b>50</b>
	<i>Residents by parents</i> .....	50
<b>15.</b>	<b>Структура корисника према родитељима</b> .....	<b>50</b>
	<i>Structure of residents by parents</i> .....	50
	<b>Графикон 9 - Структура корисника домова за дјецу и омладину према родитељима у 2015. години</b> .....	<b>50</b>
	<i>Graph 9 - Structure of residents in institutions for children and adolescents in 2015</i> .....	50
	<b>Графикон 10 - Корисници домова за дјецу и омладину без родитељског старања према полу</b> .....	<b>51</b>
	<i>Graph 10 - Residents of institutions for children and adolescents without parental care by sex</i> .....	51
	<b>Графикон 11 - Корисници домова за дјецу и омладину без родитељског старања према старости у 2015. години</b> .....	<b>51</b>
	<i>Graph 11 - Residents of institutions for children and adolescents without parental care by age in 2015</i> .....	51
<b>16.</b>	<b>Корисници према школовању</b> .....	<b>52</b>
	<i>Residents by education</i> .....	52
<b>17.</b>	<b>Корисници према плаћању боравка у дому</b> .....	<b>52</b>
	<i>Residents by payment</i> .....	52
<b>18.</b>	<b>Запослени у домовима за дјецу и омладину без родитељског старања</b> .....	<b>53</b>
	<i>Employees in institutions for children and adolescents without parental care</i> .....	53
	<b>Графикон 12 - Запослени у домовима за дјецу и омладину без родитељског старања у 2015. години</b> .....	<b>53</b>
	<i>Graph 12 - Employees in institutions for children and adolescents without parental care in 2015</i> .....	53
	<b>УСТАНОВЕ СОЦИЈАЛНЕ ЗАШТИТЕ ЗА ИНВАЛИДНУ ДЈЕЦУ, ОМЛАДИНУ И ОДРАСЛЕ ОМЕТЕНЕ У ПСИХИЧКОМ И ФИЗИЧКОМ РАЗВОЈУ</b> .....	<b>54</b>
	<i>SOCIAL WELFARE INSTITUTIONS FOR PHYSICALLY AND MENTALLY HANDICAPPED CHILDREN, ADOLESCENTS AND ADULTS</i> .....	54
<b>19.</b>	<b>Корисници према полу и старости</b> .....	<b>54</b>
	<i>Residents by sex and age</i> .....	54
<b>19.1</b>	<b>Корисници према полу и старости</b> .....	<b>55</b>
	<i>Residents by sex and age</i> .....	55

<b>20. Корисници према полу и родитељима .....</b>	<b>56</b>
<i>Residents by sex and parents .....</i>	<i>56</i>
<b>Графикон 13 - Корисници према родитељима у 2015. години .....</b>	<b>56</b>
<i>Graph 13 - Residents by parents in 2015 .....</i>	<i>56</i>
<b>21. Корисници према похађању школе .....</b>	<b>57</b>
<i>Residents by school attendance .....</i>	<i>57</i>
<b>22. Корисници према плаћању боравка .....</b>	<b>57</b>
<i>Residents by payment .....</i>	<i>57</i>
<b>23. Запослени у установама за инвалидну дјецу, омладину и одрасле ометене у психичком и физичком развоју .....</b>	<b>58</b>
<i>Employees in institutions for physically and mentally handicapped children, adolescents and adults .....</i>	<i>58</i>
<b>Графикон 14 - Запослени у установама за инвалидну дјецу, омладину и одрасле у 2015. години.....</b>	<b>58</b>
<i>Graph 14 - Employees in institutions for handicapped children, adolescents and adults in 2015 .....</i>	<i>58</i>
<b>УСТАНОВЕ СОЦИЈАЛНЕ ЗАШТИТЕ ЗА ОДРАСЛЕ ИНВАЛИДНЕ ОСОБЕ.....</b>	<b>59</b>
<i>SOCIAL WELFARE INSTITUTIONS FOR ADULT HANDICAPPED PERSONS .....</i>	<i>59</i>
<b>24. Инвалиди и рехабилитанти према инвалидитету .....</b>	<b>59</b>
<i>Disabled and persons on rehabilitation by type of handicap .....</i>	<i>59</i>
<b>25. Инвалиди и рехабилитанти према правној основи и разлогу кориштења установе .....</b>	<b>60</b>
<i>Disabled and persons on rehabilitation by legal base and reason for institutionalisation .....</i>	<i>60</i>
<b>УСТАНОВЕ СОЦИЈАЛНЕ ЗАШТИТЕ ЗА ОДРАСЛЕ ОСОБЕ.....</b>	<b>61</b>
<i>SOCIAL WELFARE INSTITUTIONS FOR ADULT PERSONS .....</i>	<i>61</i>
<b>26. Корисници према старости .....</b>	<b>61</b>
<i>Residents by age .....</i>	<i>61</i>
<b>27. Корисници према плаћању боравка у дому .....</b>	<b>61</b>
<i>Residents by payment .....</i>	<i>61</i>
<b>28. Корисници према разлогу смјештаја .....</b>	<b>62</b>
<i>Residents by reason for institutionalisation .....</i>	<i>62</i>
<b>Графикон 15 - Корисници установа социјалне заштите за одрасле особе према старости у 2015. години .....</b>	<b>63</b>
<i>Graph 15 - Residents of social welfare institutions for adult persons by age in 2015.....</i>	<i>63</i>
<b>Графикон 16 - Корисници установа социјалне заштите за одрасле особе према разлогу смјештаја у 2015. години .....</b>	<b>63</b>
<i>Graph 16 - Residents of social welfare institutions for adult persons by reason of institutionalisation in 2015.....</i>	<i>63</i>



## ПРЕДГОВОР

Агенција за статистику БиХ објављује билтен „Социјална заштита у БиХ“ као редовну годишњу публикацију. Подаци дати у овом билтену су резултат агрегирања података ентитетских завода за статистику Федерације БиХ и Републике Српске, те Брчко Дистрикта.

У билтену „Социјална заштита у БиХ“ Агенција за статистику БиХ објављује податке о корисницима свих облика, мјера и услуга социјалне заштите, али и податке о установама социјалне заштите и запосленим у тим установама, у периоду 2010-2015. Подаци су разврстани према старости корисника, степену угрожености, врсти социјалних потреба и установама за пружање социјалне заштите.

Агенција за статистику БиХ ће бити захвална на свим примједбама и сугестијама које ће допринијети побољшању сљедећег билтена.

Мр Велимир Јукић  
Директор

## FOREWORD

*Agency for Statistics of B&H publishes a Bulletin "Social welfare in B&H" as a regular annual publication. This Bulletin is a result of aggregation of data from entities statistical offices of Federation of B&H and Republic of Srpska and Brcko District.*

*In Bulletin "Social welfare in B&H" Agency for Statistics publishes data on beneficiaries of all forms, measures and services of social welfare as well as data on social welfare institutions and employees of this institutions for the period 2010-2015. Data are given by the age of beneficiaries, extent of disadvantage as well as by kind of social needs and social welfare institutions.*

*Agency for Statistics of B&H will appreciate any suggestions and comments that could improve our next Bulletin.*

*Mr.sc.Velimir Jukić  
Director*





## МЕТОДОЛОШКА ОБЈАШЊЕЊА

### Извори података

Подаци о малољетним и пунољетним корисницима социјалне заштите и спроведеним облицима, мјерама и услугама социјалне заштите су резултат агрегирања података упоредивих годишњих истраживања која спроводе ентитетски заводи за статистику и Дистрикт Брчко.

### Обухват података

Подаци о корисницима и облицима социјалне заштите као и о установама социјалне заштите, односе се на календарску годину.

## ДЕФИНИЦИЈЕ

### КОРИСНИЦИ СОЦИЈАЛНЕ ЗАШТИТЕ

Корисником социјалне заштите сматра се свако лице које је у току извјештајне године једном или више пута користило одређене облике и мјере социјалне заштите и услуге социјалног рада. Корисници су разврстани у двије основне добне групе - малољетни и пунољетни корисници.

### МАЛОЉЕТНИ КОРИСНИЦИ

#### Малољетници угрожени породичном ситуацијом

**Без оба родитеља** - дјеца и омладина чија су оба родитеља умрла.

**Непознатих родитеља** – дјеца и омладина родитеља чији се идентитет не може утврдити.

**Напуштени од родитеља** – дјеца и омладина чији су родитељи познати и познатог боравишта, али су дјецу напустили и одбијају да се о њима старају, као и дјеца познатих родитеља непознатог боравишта и остали случајеви напуштања дјеце од стране родитеља.

**Дјеца родитеља спријечених да обављају родитељску дужност** услед издржавања казне, дужег лијечења у стационару, тешког хроничног обољења, привременог рада у иностранству, лишавања пословне способности и сл.

**Дјеца родитеља лишених родитељских права** – дјеца и омладина чијим је родитељима одлуком суда одузето родитељско право. У ову категорију спадају и случајеви када је само једном од родитеља одузето родитељско право.

## NOTES ON METHODOLOGY

### Source of data

Data on minor and adult beneficiaries of social welfare, and implemented forms, measures and services of social welfare are result of aggregating data from comparable annual survey which are conducted by Entity's Statistical Offices and Bureau of District Brcko.

### Data coverage

Data on beneficiaries and forms of social welfare, as well as data on social welfare institutions refer to a calendar year.

## DEFINITIONS

### SOCIAL WELFARE BENEFICIARIES

Social welfare beneficiary is every person who has used certain forms and measures of social welfare and social work services, once or several times during the reference year.

Beneficiaries are classified into two basic age groups – minor and adult beneficiaries.

### MINOR BENEFICIARIES

#### Minor beneficiaries disadvantaged by family situation

**Without both parents** – children and youth with both parents dead.

**Of unknown parents** – children and youth of parents whose identity cannot be ascertained (foundlings).

**Abandoned by parents** – children and youth of known parents and residence, abandoned by parents who refuse to take care of them, as well as children of known parents and of unknown residence and other cases of parents abandoning children.

**Children of parents prevented from performing parental duty** due to certain constraints such as imprisonment, prolonged treatment in hospital, severe chronic disease, temporary employment abroad, working incapability, etc.

**Children of parents deprived of parental rights** - children and youth of parents deprived of parental right by the decision of court. Cases when only one parent is deprived of parental right are also included in this category.

**Из материјално угрожених породица** – дјеца и омладина чији родитељи немају ни минималних материјалних и социјалних услова за подизање дјеце, као што су лица без сталног извора прихода, с минималним приходима по члану домаћинства, незапослена лица, лица с нерјешеним стамбеним питањима.

**Из породица с поремећеним породичним односима** – дјеца и омладина која живе у породицама у којима постоје конфликтне ситуације између појединих чланова, свађе, грубости, туче, злостављање, одсуство емоционалних веза и трајна неусклађеност односа, асоцијално, патолошко и криминално понашање чланова породице (скитња, криминал, проституција, употреба алкохола и дроге, итд.) као и небрига родитеља.

**Остали малољетници угрожени породичном ситуацијом** – дјеца самохраних родитеља, ванбрачна дјеца, дјеца с нерјешеним материјалним, стамбеним и другим питањима.

### **Малољетници ометени у физичком и психичком развоју**

**Малољетницима ометеним у физичком развоју** се сматрају дјеца и омладина с оштећењем вида, слуха, с поремећајима у говору и гласу, физички инвалидна као и лица вишеструко ометена у развоју.

**Малољетницима ометеним у психичком развоју** се сматрају дјеца и омладина која су ометена у психичком развоју, а разврстана су према важећим прописима о разврставању и евиденцији ових лица.

### **Малољетници с поремећајима у понашању и личности**

**С асоцијалним понашањем** – дјеца и омладина склона скитњи, беспосличењу, бјежању од куће, недоличном понашању, проституцији, употреби алкохола, преварама и сл.

**Малољетни преступници испод 14 година** – дјеца и омладина која су извршила прекршај или кривично дјело, а кривично су неодговорна због узраста, као и малољетни наркомани.

### **Психички болесна лица**

Малољетна лица склона разним психичким обољењима.

**Coming from economically disadvantaged families** - children and youth whose parents cannot provide even a minimum financial or social conditions for raising children such as persons without the permanent source of income, persons with minimal income per household member, unemployed persons, persons with housing problems, etc.

**Coming from families with disturbed family relationships** - children and youth from families in which there are conflicts between family members, quarrels, asperities, beating, molesting, absence of emotional relationship and permanent incompatibility of relations, asocial, pathological and criminal behaviour of family members (vagrancy, crime, prostitution, alcohol or drug abuse, etc.) as well as parental indifference and negligence.

**Other minors with disturbed family relationship** – children of single parents, illegitimate children, children with financial, housing and other problems.

### **Physically and mentally handicapped minors**

**Physically handicapped minors** are children and youth with visual and hearing impairments, voice and speech impediments, physical handicaps and multiple disorders.

**Mentally handicapped minors** are children and youth with mental disorders, and are classified by current regulations on registration and classification of such persons.

### **Minors with behavioural and personality disorders**

**With asocial behaviour** – children and youth inclined to vagrancy, running from home, indecent behaviour, prostitution, alcohol abuse, frauds, etc.

**Minor offenders under 14 years of age** – children and youth who have committed an offence or a criminal act and are not subject to legal prosecution due to their age as well as minor drug addicts.

### **Mentally ill persons**

Minor persons prone to various mental diseases.

## **Малољетни корисници у стању различитих социјално - заштитних потреба**

**Без специфичне категорије** – дјеца и омладина која се не могу увести ни у једну од наведених категорија, здравствено неосигурана дјеца и омладина, као и дјеца и омладина којима се пружа помоћ у остваривању одређених права.

## **ПУНОЉЕТНИ КОРИСНИЦИ**

### **Корисници субвенционирања трошкова (станарине, гријања, сахране)**

#### **Физички и психички ометени**

**Са оштећеним видом** – одрасла слијепа и слабовидна лица.

**Са оштећеним слухом** – одрасла глува и наглува лица.

**Физички инвалидна** – одрасла лица код којих је обољење трајно, због чега им је битно смањена радна способност.

**Ментално недовољно развијена лица** – одрасла лица тешко, теже, умјерено и лако ментално заостале.

**Остала инвалидна лица** – одрасла лица с осталим физичким оштећењима, неспособна за рад и неосигурана по другом основу, затим одрасли дистрофичари, лица с посљедицама церебралне парализе, лица с више сметњи, лица с поремећајима у понашању и слично.

**Са комбинованим сметњама** – лица код којих је медицински утврђена нека од психичких или нервних болести (неуротичари, психотичари, епилептичари) и сл.

#### **Лица друштвено неприхватљивог понашања**

Лица с асоцијалним понашањем (скитња, просјачење, проституција, лица склона вршењу кривичних дјела и прекршаја, употреби алкохола, наркоманија).

#### **Психички болесна лица**

Лица склона разним психичким обољењима.

## **Minor beneficiaries in need of different social and protective services**

**Without specific category** – children and youth who cannot be classified into any of the specific categories, children and youth without health insurance as well as children and youth being rendered assistance in exercising certain rights.

## **ADULT BENEFICIARIES**

### **Beneficiaries of subventions (for rents, heating, funeral)**

#### **Physically and mentally disabled**

**With visual disorders** – blind adults and adults with visual impairments.

**With hearing disorders** – deaf adults and adults with hearing impairments.

**Physically disabled** – adults with permanent diseases (incurable and long lasting) which reduced their working capability.

**Mentally disabled** – adult persons with severe, less severe, moderate and mild mental handicaps.

**Other disabled persons** – adults with other physical handicaps, unable to work and unprovided on other basis, adults with muscular dystrophy, persons suffering from cerebral paralysis, persons with multiple disorders, behavioural disorders, etc.

**With combined disorders** – persons with the medical diagnosis of certain mental or neurological disease (neurotics, psychotics and epileptics), etc.

#### **Persons with socially unacceptable behaviour**

Persons with asocial behaviour (vagrancy, begging, prostitution, person's inclined criminal acts and offences, alcohol and drug abuse).

#### **Mentally ill persons**

Persons prone to various mental diseases.

## **Лица која немају довољно прихода за издржавање, материјално неосигурана**

**Материјално неосигурана лица** су лица која су способна за рад, али немају средстава за живот, нити их по другом основу могу осигурати и млађа су од 65. година (мушкарци) односно 60. година (жене).

**Лица неспособна за рад** су лица потпуно и трајно неспособна за рад, без средстава за живот, а млађа су од 65. година (мушкарци) односно 60. година (жене).

**Стара лица без породичног старања** су лица које немају дјеце ни других ближних сродника који су дужни да се о њима старају као и лица без средстава за живот (без имовине, или било каквих других редовних прихода као и лица која посједују имање али због старости или слабости нису у могућности да исто обрађују и обезбиједи средства за живот.

**Хронично болесна** су слијепа, психички обољела, физички инвалидна и хронично обољела лица.

## **Без специфичне категорије (остали)**

Лица с породичним проблемима, лица у бракоразводном спору и остала лица без специфичне категорије.

## **ОБЛИЦИ, МЈЕРЕ И УСЛУГЕ СОЦИЈАЛНЕ ЗАШТИТЕ**

Под обликом, мјером или услугом подразумијева се сваки случај спроведене заштите на основу закона и прописа из ове области од стране центра за социјални рад, или службе социјалне заштите.

Подаци о облицима, мјерама и услугама односе се на број спроведених односно коришћених облика, мјера и услуга у извјештајном периоду, а не на број лица. Једно исто лице може се појавити више пута као корисник тј. онолико пута колико је користило неки од облика, мјера и услуга у току извјештајне године. Ако лице више пута користи исти облик, мјеру или услугу биће обухваћено само једном. Ако лице користи више облика, мјера или услуга обухватиће се код сваког облика, односно мјере или услуге.

## **Persons not having a sufficient income to support themselves, financially unprovided**

**Financially unprovided persons** are persons able to work but don't have finances for living or are unable to provide them on other basis and are under 65 years of age (men), or under 60 (women).

**Unable to work** – persons completely and permanently unable to work, without financial resources of living, and are under 65 (men), or 60 (women).

**Old persons without family care** are persons without children or any other close relatives obliged to take care of them as well as persons without resources to provide for a living ( without property or any other regular income as well as persons owning a farm but due to old age and weakness are unable to cultivate land and provide for life).

**Chronically ill** are blind, mentally ill, physically handicapped and persons with chronic disease.

## **Without specific category (others)**

Persons with family problems, persons in divorcement procedure and other persons without specific category.

## **FORMS, MEASURES AND SERVICES OF SOCIAL WELFARE**

Form, measure or service are considered every case of protection provided by Centre of social welfare or Social welfare service on the basis of legal acts and regulations concerned with this field.

Data on forms, measures, and services refer to the number of conducted, that is, used forms, measures and services in the reference period, and not to the number of persons. One person can be shown several times as a beneficiary, as much times as it has used some of the forms, measures and services during the reference year. If the same person uses the same form, measure or service more than once, it is covered only once. If a person uses several forms, measures or services, it is covered by each form, measure and service.

## Облици социјалне заштите

**Старатељство** подразумејева случајеве када се малољетно или пунољетно лице које је лишено пословне способности, ставља под старатељство.

**Усвојење** подразумејева случајеве законског усвојења.

## Смјештај у установе

**Предшколске установе** – подразумејева оне случајеве када се трошкови смјештаја и боравка осигуравају из средстава социјалне или дјечје заштите.

**Смјештај у установе социјалне заштите** подразумејева смјештај малољетних и пунољетних корисника у одговарајуће установе социјалне заштите: дјечји домови, домови за дојенчад и малу дјецу, за дјецу ометену у развоју, за васпитно запуштenu дјецу и омладину, домови за старе и изнемогле, за пензионере, као и домови за одрасла инвалидна лица и прихватне станице за малољетна и пунољетна лица.

**Смјештај у другу породицу** подразумејева осигуравање становања, исхране, одгоја и бриге у породици у коју се смјештају лица у стању социјалне потребе (дјеца, одрасли, остарјели).

**Смјештај у ученички или студентски дом, смјештај у установу за дјецу без родитељског старања, смјештај у установу за рехабилитацију и заштиту, смјештај у друге установе социјалне заштите као и смјештај у дом за стара лица** су такође видови смјештаја у установе у оквиру облика социјалне заштите.

## Мјере социјалне заштите

Мјере према малољетницима подразумевају ангажовање центра за социјални рад на спровођењу васпитних мјера које је суд изрекао као и мјера које центар предузима на основу своје одлуке.

**Упућивање на школовање и оспособљавање** подразумејева ангажовање центра за социјални рад око укључивања на редовно школовање малољетних корисника социјалне заштите који су напустили школу или нису били обухваћени редовним школовањем, као и укључивање дјеце и омладине ометене у развоју на специјално образовање.

## Forms of social welfare

**Guardianship** refers to every case of appointing a guardian to look after the affairs of minor or adult person deprived of working capability.

**Adoption** is considered every case of legal adoption.

## Placement (assignment) in institution

**Pre-school institutions** – every case of accommodation expenses being financed from social welfare funds or funds for protection of children.

**Assignment to social welfare institutions** is considered accommodation of minor and adult beneficiaries in appropriate social welfare facilities such as: institutions for infants and young children, children and youth impeded in psychial and physical development, socially maladjusted children and youth, rest or retirement homes, institutions for adult handicapped persons and shelter stations for minors and adults persons.

**Foster care** is considered consigning persons (children, adults, old persons) in need of social protection to a family for dwelling, nourishment, upbringing and care.

**Assignment to pupil and student hostel, assignment to institution for rehabilitation and protection, assignment to other social welfare institutions** as well as an assignment to home for old people are also modes of placement in institutions, in the frame of the forms of social welfare.

## Measures of social welfare

Measures concerning minors are considered engagement of social welfare centre in conducting measures of upbringing proclaimed by court as well as measures conducted by centre upon its own decision.

**Assignment to school and vocational training** refers to the engagement of social welfare centre in including into the process of education minor beneficiaries that have left school or have not been covered by regular education as well as including mentally and physically handicapped children and youth in special education, i.e. vocational training.



**Остале мјере** подразумевају случајеве пружања савјета у вези с одгојним и развојним проблемима дјете, осигуравања љетовања и опоравка из средстава социјалне заштите, регулисања здравствене заштите неосигураних лица и сл.

**Помоћ за оспособљавање и привређивање** подразумева заснивање радног односа лица у стању социјалне потребе ангажовањем центра за социјални рад на припреми колектива да прихвати то лице као и рад с лицем у циљу успјешног укључивања у колектив. Овдје се подразумева и заснивање радног односа на одређено вријеме у «кућној» радности, разним сервисима и сл., као и запошљавање инвалидних лица у заштитним радионицама.

**Помоћ за рехабилитацију** подразумева новчана давања у циљу укључивања на оспособљавање за рад или професионалну рехабилитацију дјете и омладине ометене у психичком или физичком развоју као и одраслих инвалидних лица, а на терет средстава центара за социјални рад односно служби социјалне заштите.

## Новчане помоћи

**Стална новчана помоћ** подразумева новчана давања која осигуравају центри за социјални рад или општински центри за социјални рад, а која су једини или допунски извор средстава за задовољавање животних потреба лица у стању социјалних потреба.

**Једнократна новчана помоћ** исплаћује се највише два пута годишње за домаћинство и не може износити више од укупно пет износа новчане помоћи утврђене законом, осим у случајевима када је због посебних околности потребно одобрити већи износ о чему одлучује руководилац органа који утврђује ово право.

**Додатак за туђу његу** подразумева посебан новчани додатак лицима којима је потребна помоћ другог лица у задовољавању њихових егзистенцијалних потреба.

## Остали облици заштите и услуга

**Разврставање на основу дијагноза** подразумева случајеве када надлежни орган изврши разврставање дјете ометене у психичком и физичком развоју.

**Other measures** are cases of rendering advice about problems in upbringing and development of children, providing summer vacations and rehabilitation financed from social welfare funds, covering health insurance of uninsured persons, etc.

**Assistance in vocational training and employment** is considered engagement of social welfare centre in employment of beneficiary in an enterprise as well as in preparing those persons for new working environment. Here is included employment on temporary basis «at home», various services, etc., as well as employing disabled in protective workshops.

**Allowance for rehabilitation** is money for vocational training or professional rehabilitation of mentally and physically handicapped children and youth and disabled adults, given from funds of social welfare centres or social welfare services.

## Allowances

**Permanent allowance** is money provided by social welfare centres or municipal social welfare services, which is the only or supplemental financial resource for persons in need of social welfare.

**One - off allowance** is paid twice a year at most for a household. This allowance cannot exceed the amount of five allowances in total determined in law, except for cases requiring greater amount due to special circumstances. The decision on the approval of such payment is made by an executive of the body that determines this right.

**Allowance for care rendered by other person** is a special allowance for persons requiring assistance of other person for satisfying their existential needs.

## Other forms of protection and services

**Classification on the basis of diagnoses** is categorisation of mentally and physically handicapped children done by organization in charge.

**Помоћ у остваривању одређених права** подразумева случајеве помоћи око регулисања пензије, алиментације и др.

**Помоћ у рјешавању питања дјецe разведених или родитеља у бракоразводном спору** подразумева давање мишљења и приједлога суду коме треба повјерити дијете на чување и васпитање након развода брака родитеља у случајевима када се родитељи нису споразумјели.

**Њега и друге услуге у стану** подразумевају пружање здравствене његе у кући теже и тешко хронично болесним, непокретним и другим болесним лицима, без обзира на њихово материјално стање.

**Помоћ у сређивању брачних и породичних односа** по правилу се спроводи примјеном метода савјетовања и давања стручних мишљења социопсихолошког, педагошког, правног или другог карактера. Овдје спадају и питања регулисања виђања дјецe са родитељима за вријеме и послије развода брака, питања признавања очинства и слично.

**Остале услуге** су стручне експертизе, писани извјештаји, посредовања код других институција у циљу осигуравања одговарајуће помоћи као и помоћи за исхрану, одјећу, обућу, огрјев и сл.

## УСТАНОВЕ СОЦИЈАЛНЕ ЗАШТИТЕ

**Домови за дјецу и омладину без родитељског старања** осигуравају привремено или трајно збрињавање, исхрану, здравствену заштиту, одгајање, образовање и трајно оспособљавање дјецe и омладине којој је потребан овакав облик заштите.

**Установе социјалне заштите за инвалидну дјецу, омладину и одрасле ометене у развоју** осигуравају у зависности од врсте и степена оштећења, привремени или трајни смјештај, његу, одгајање, образовање и оспособљавање за рад под посебним условима.

**Установе социјалне заштите за одрасла инвалидна лица** предузећа за професионалну рехабилитацију која осигуравају стручно оспособљавање и запошљавање лица с умањеним радним способностима. Запослени у овим предузећима су инвалидна лица која могу радити у предузећу или код куће и рехабилитанти – инвалидна лица која се налазе на оспособљавању или преквалификацији.

**Assistance in exercising certain rights** refers to cases of rendering help for regulating pension, alimention, etc.

**Assistance in solving issues concerning children of divorced parents or parents in divorce procedure** is considered giving opinions and suggestions to court about custody of children after divorce in cases when parents have reached no agreement.

**Care and other services rendered in home** refer to rendering health care in home to severely and less severely chronically diseased, immobile and otherwise diseased persons, irrespective of their financial condition.

**Assistance in normalizing marriage and family relationship** is done, regularly, through advisory methods and giving professional opinions of social, psychological, pedagogical, legal or other character. Here are included issues about parent's rights to visit children during and after the divorce, child recognition, and the like.

**Other services** are professional expertise, written reports and mediation at other institution in order to provide appropriate help as well as assistance in providing food, clothes, footwear, fuel, etc.

## SOCIAL WELFARE INSTITUTIONS

**Institutions for children and adolescents without parental care** provide temporary or permanent care, food, health care, upbringing, education and vocational training for children and youth in need of such a form of protection.

**Social welfare institutions for mentally and physically handicapped children, adolescents and adults** provide depending on the type and extent of disability, temporary or permanent accommodation, care, upbringing, education and training for work under special conditions.

**Social welfare institutions for adult disabled persons** are enterprises for professional rehabilitation which provide vocational training and employment of persons with impaired working capability. Employees of such enterprises are handicapped persons able to work in enterprises or at home and persons on rehabilitation – disabled persons attending vocational training or training for new qualification.





**КОРИСНИЦИ, ОБЛИЦИ, МЈЕРЕ И УСЛУГЕ СОЦИЈАЛНЕ ЗАШТИТЕ**  
*BENEFICIARIES, FORMS, MEASURES AND SERVICES OF SOCIAL WELFARE*





## 1. Број центара за социјални рад у БиХ<sup>1</sup>

Number of social welfare centres in BiH<sup>1</sup>

	Ф БиХ	РС	БД БиХ <sup>2</sup>	БиХ
2010	72	45	1	118
2011	72	45	1	118
2012	72	45	1	118
2013	72	46	1	119
2014	72	46	1	119
2015	59	46	1	106

<sup>1</sup> У Федерацији БиХ у 2015. години подаци се прикупљају по новој методологији, при чему се приказују одвојено подаци о броју центара за социјални рад и служби социјалне заштите. У Федерацији БиХ у 2015. години постоји 22 службе социјалне заштите, док у Републици Српској од 2010. године постоји и 10 служби социјалне заштите које дјелују при општинама.

<sup>1</sup> In Federation of BiH in 2015 the data is collected by new methodology, where they are shown separately, the number of Social protection centres and Social protection services. In Federation of BiH in 2015 there are 22 Social protection services, while in Republica Srpska, from 2010 there are 10 Social welfare services functioning at Municipalities.

<sup>2</sup> У Брчко Дистрикту не постоји центар за социјални рад већ само један пододјел у оквиру Одјела за здравство.

<sup>2</sup> Social welfare center doesn't exist in Brcko District, there is only one department for Social welfare within Health Center of Brcko Distrikt.

## 2. Обрађени случајеви - интервенције у центрима за социјални рад

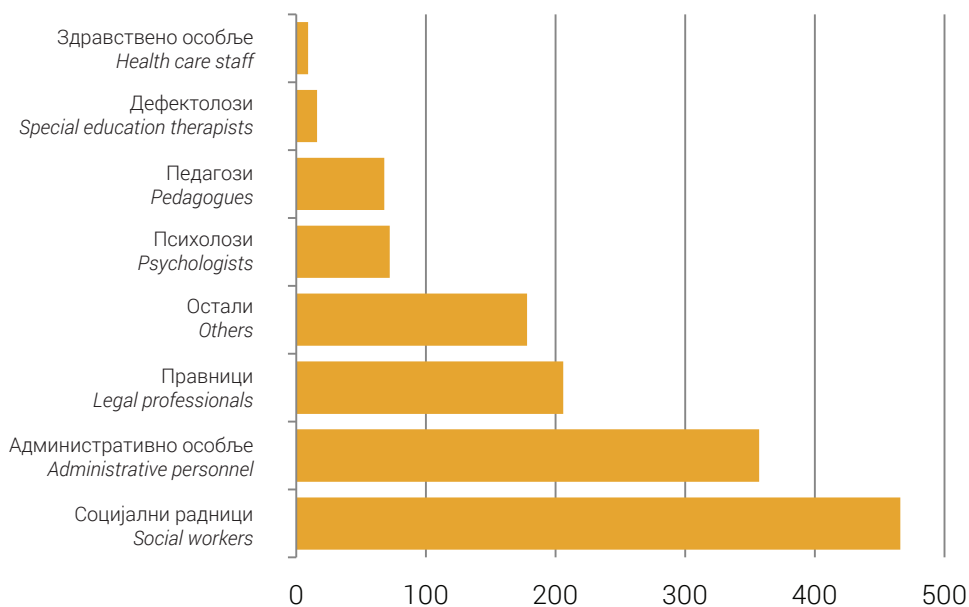
Treatments rendered in Social welfare centres

	Број случајева обрађених у центру			Број интервенција пружених у центру		
	свега	мушки	женски	свега	мушки	женски
	Number of cases handled in centre			Number of treatments rendered in centre		
	all	males	females	all	males	females
2010	623.282	304.489	318.793	723.373	391.866	331.507
2011	639.346	317.390	321.956	645.194	325.347	319.847
2012	599.538	304.606	294.932	785.374	403.617	381.757
2013	462.823	214.660	248.163	686.455	343.546	342.909
2014	430.834	205.055	225.779	579.163	292.928	286.235
2015	406.605	191.128	215.477	505.587	252.987	252.600

### 3. Запослени у центрима за социјални рад *Employees in the social welfare centres*

	2010	2011	2012	2013	2014	2015	
<b>УКУПНО</b>	<b>1.286</b>	<b>1.265</b>	<b>1.273</b>	<b>1.318</b>	<b>1.335</b>	<b>1.372</b>	<b>TOTAL</b>
мушки	316	332	328	321	323	338	males
женски	970	933	945	997	1.012	1.034	females
Социјални радници	474	472	473	487	474	466	Social workers
Педагози	51	54	48	55	56	68	Pedagogues
Психолози	55	52	58	65	70	72	Psychologists
Дефектолози	20	19	20	19	17	16	Special education therapists
Здравствено особље	16	13	13	12	18	9	Health care staff
Правници	152	154	170	180	185	206	Legal professionals
Административно особље	348	325	330	334	325	357	Administrative personnel
Остали	170	176	161	166	190	178	Others

**Графикон 1: Запослени у центрима за социјални рад у 2015. години**  
*Graph 1: Employees in the social welfare centres in 2015*



## МАЛОЉЕТНИ КОРИСНИЦИ СОЦИЈАЛНЕ ЗАШТИТЕ MINOR BENEFICIARIES OF SOCIAL WELFARE

### 4. Малољетни корисници социјалне заштите према категоријама и полу

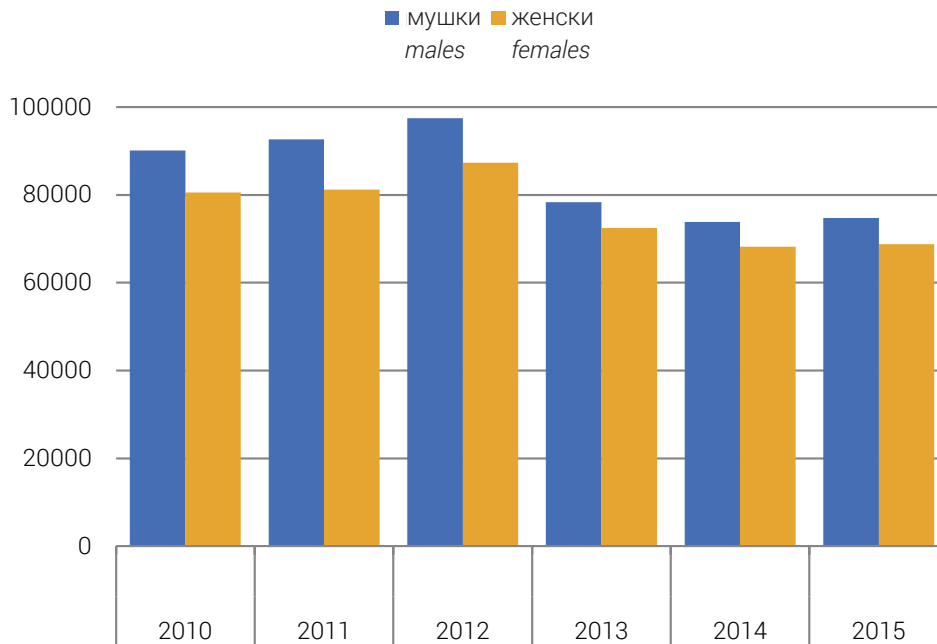
*Minor beneficiaries of social welfare by categories and sex*

Категорија корисника		2010	2011	2012	2013	2014	2015	
<i>Category of beneficiary</i>								
<b>УКУПНО</b> <i>TOTAL</i>	<b>свега</b>	<b>170.594</b>	<b>173.791</b>	<b>184.720</b>	<b>150.756</b>	<b>142.012</b>	<b>143.552</b>	<b>all</b>
	мушки	90.092	92.635	97.416	78.341	73.844	74.753	<i>males</i>
	женски	80.502	81.156	87.304	72.415	68.168	68.799	<i>females</i>
<b>УГРОЖЕНИ ПОРОДИЧНОМ СИТУАЦИЈОМ</b> <i>DISADVANTAGED BY FAMILY SITUATION</i>	<b>свега</b>	<b>73.839</b>	<b>76.599</b>	<b>84.746</b>	<b>74.274</b>	<b>68.228</b>	<b>67.853</b>	<b>all</b>
	мушки	37.863	39.298	42.968	36.482	33.752	34.072	<i>males</i>
	женски	35.976	37.301	41.778	37.792	34.476	33.781	<i>females</i>
<b>Дјеца без оба родитеља</b> <i>Children without both parents</i>	<b>свега</b>	<b>954</b>	<b>899</b>	<b>915</b>	<b>828</b>	<b>808</b>	<b>808</b>	<b>all</b>
	мушки	494	454	465	426	428	413	<i>males</i>
	женски	460	445	450	402	380	395	<i>females</i>
<b>Дјеца непознатих родитеља</b> <i>Children of unknown parents</i>	<b>свега</b>	<b>69</b>	<b>59</b>	<b>37</b>	<b>41</b>	<b>25</b>	<b>23</b>	<b>all</b>
	мушки	43	34	23	24	12	11	<i>males</i>
	женски	26	25	14	17	13	12	<i>females</i>
<b>Дјеца напуштена од родитеља</b> <i>Children abandoned by parents</i>	<b>свега</b>	<b>833</b>	<b>753</b>	<b>778</b>	<b>710</b>	<b>667</b>	<b>704</b>	<b>all</b>
	мушки	439	377	407	364	329	359	<i>males</i>
	женски	394	376	371	346	338	345	<i>females</i>
<b>Дјеца родитеља спријечених да обављају родитељску дужност</b> <i>Children of parents prevented from performing parental duty</i>	<b>свега</b>	<b>896</b>	<b>934</b>	<b>902</b>	<b>768</b>	<b>823</b>	<b>758</b>	<b>all</b>
	мушки	498	523	526	426	441	416	<i>males</i>
	женски	398	411	376	342	382	342	<i>females</i>
<b>Дјеца родитеља лишених родитељских права</b> <i>Children of parents deprived of parental rights</i>	<b>свега</b>	<b>82</b>	<b>83</b>	<b>107</b>	<b>138</b>	<b>155</b>	<b>142</b>	<b>all</b>
	мушки	47	42	50	75	95	82	<i>males</i>
	женски	35	41	57	63	60	60	<i>females</i>
<b>Дјеца родитеља која немају довољно прихода</b> <i>Children of parents with insufficient income</i>	<b>свега</b>	<b>57.444</b>	<b>60.323</b>	<b>66.049</b>	<b>55.911</b>	<b>49.449</b>	<b>49.539</b>	<b>all</b>
	мушки	28.924	30.280	32.893	26.335	23.551	24.352	<i>males</i>
	женски	28.520	30.043	33.156	29.576	25.898	25.187	<i>females</i>
<b>Дјеца родитеља који занемарују или злостављају дјецу</b> <i>Children of parents who neglect or molest children</i>	<b>свега</b>	<b>2.002</b>	<b>2.012</b>	<b>2.774</b>	<b>2.870</b>	<b>2.826</b>	<b>2.657</b>	<b>all</b>
	мушки	988	1.007	1.395	1.468	1.444	1.370	<i>males</i>
	женски	1.014	1.005	1.379	1.402	1.382	1.287	<i>females</i>
<b>Дјеца чији је развој ометен породичним приликама</b> <i>Children whose development is hindered by family situation</i>	<b>свега</b>	<b>7.321</b>	<b>7.395</b>	<b>8.404</b>	<b>8.502</b>	<b>8.951</b>	<b>8.874</b>	<b>all</b>
	мушки	3.585	3.811	4.068	4.371	4.622	4.409	<i>males</i>
	женски	3.736	3.584	4.336	4.131	4.329	4.465	<i>females</i>
<b>Васпитно занемарена и запуштена дјеца</b> <i>Socially neglected and maladjusted children</i>	<b>свега</b>	<b>4.238</b>	<b>4.141</b>	<b>4.780</b>	<b>4.506</b>	<b>4.524</b>	<b>4.348</b>	<b>all</b>
	мушки	2.845	2.770	3.141	2.993	2.830	2.660	<i>males</i>
	женски	1.393	1.371	1.639	1.513	1.694	1.688	<i>females</i>

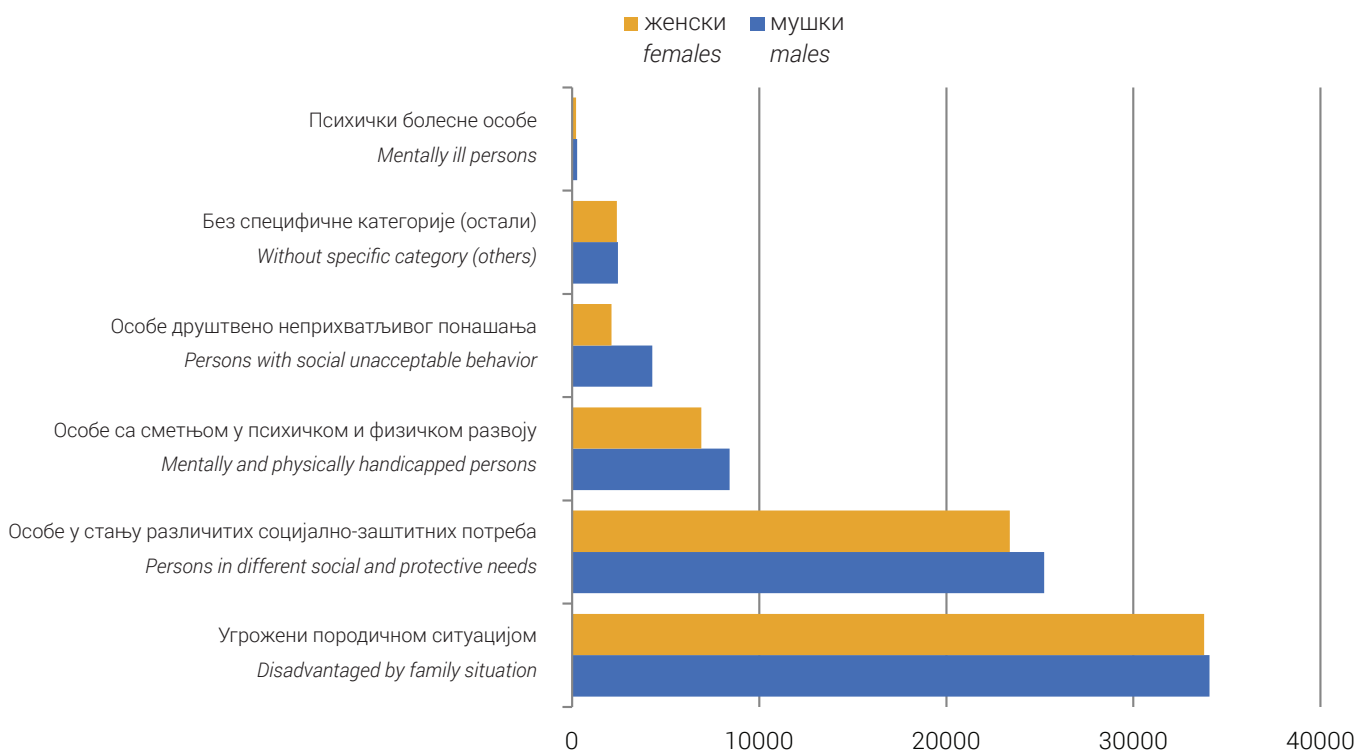


Категорија корисника		2010	2011	2012	2013	2014	2015	
Category of beneficiary								
<b>Алкохоличари</b> <i>Alcoholics</i>	<b>свега</b>	<b>388</b>	<b>334</b>	<b>373</b>	<b>360</b>	<b>433</b>	<b>361</b>	<b>all</b>
	мушки	294	260	298	247	292	271	males
	женски	94	74	75	113	141	90	females
<b>Наркомани</b> <i>Drug addicts</i>	<b>свега</b>	<b>467</b>	<b>454</b>	<b>446</b>	<b>434</b>	<b>410</b>	<b>417</b>	<b>all</b>
	мушки	331	330	316	314	304	300	males
	женски	136	124	130	120	106	117	females
<b>ПСИХИЧКИ БОЛЕСНА ЛИЦА</b> <i>MENTALLY ILL PERSONS</i>	<b>свега</b>	<b>447</b>	<b>454</b>	<b>511</b>	<b>521</b>	<b>467</b>	<b>484</b>	<b>all</b>
	мушки	242	247	283	301	255	268	males
	женски	205	207	228	220	212	216	females
<b>ЛИЦА У СТАЊУ РАЗЛИЧИТИХ СОЦИЈАЛНО-ЗАШТИТНИХ ПОТРЕБА</b> <i>PERSONS IN DIFFERENT SOCIAL AND PROTECTIVE NEEDS</i>	<b>свега</b>	<b>67.143</b>	<b>68.038</b>	<b>69.714</b>	<b>49.776</b>	<b>46.957</b>	<b>48.627</b>	<b>all</b>
	мушки	34.767	36.036	36.030	26.206	24.630	25.236	males
	женски	32.376	32.002	33.684	23.570	22.327	23.391	females
<b>Са тешким стамбеним приликама</b> <i>With serious housing problems</i>	<b>свега</b>	<b>5.478</b>	<b>5.171</b>	<b>5.622</b>	<b>5.559</b>	<b>6.362</b>	<b>5.973</b>	<b>all</b>
	мушки	2.778	2.675	3.180	3.134	3.448	3.398	males
	женски	2.700	2.496	2.442	2.425	2.914	2.575	females
<b>Вратила се са издржавања казне</b> <i>Returned from imprisonment</i>	<b>свега</b>	<b>22</b>	<b>32</b>	<b>31</b>	<b>56</b>	<b>67</b>	<b>75</b>	<b>all</b>
	мушки	20	28	18	43	63	66	males
	женски	2	4	13	13	4	9	females
<b>Страдала у елементарним непогодама</b> <i>Suffered in natural disasters</i>	<b>свега</b>	<b>386</b>	<b>95</b>	<b>94</b>	<b>62</b>	<b>1.895</b>	<b>417</b>	<b>all</b>
	мушки	192	48	58	37	941	212	males
	женски	194	47	36	25	954	205	females
<b>Цивилне жртве рата</b> <i>Civil victims of war</i>	<b>свега</b>	<b>201</b>	<b>159</b>	<b>191</b>	<b>126</b>	<b>109</b>	<b>46</b>	<b>all</b>
	мушки	127	87	111	80	72	25	males
	женски	74	72	80	46	37	21	females
<b>Чланови породице цивилних жртава рата</b> <i>Members of family of civil victims of war</i>	<b>свега</b>	<b>950</b>	<b>450</b>	<b>1.217</b>	<b>320</b>	<b>286</b>	<b>249</b>	<b>all</b>
	мушки	527	218	680	180	150	148	males
	женски	423	232	537	140	136	101	females
<b>Којима су потребне услуге социјалног рада</b> <i>Who need services of social welfare</i>	<b>свега</b>	<b>60.106</b>	<b>62.131</b>	<b>62.559</b>	<b>43.653</b>	<b>38.238</b>	<b>41.867</b>	<b>all</b>
	мушки	31.123	32.980	31.983	22.732	19.956	21.387	males
	женски	28.983	29.151	30.576	20.921	18.282	20.480	females
<b>БЕЗ СПЕЦИФИЧНЕ КАТЕГОРИЈЕ (ОСТАЛИ)</b> <i>WITHOUT SPECIFIC CATEGORY (OTHERS)</i>	<b>свега</b>	<b>6.949</b>	<b>7.122</b>	<b>7.151</b>	<b>3.898</b>	<b>4.367</b>	<b>4.858</b>	<b>all</b>
	мушки	3.379	3.702	3.851	2.111	2.218	2.459	males
	женски	3.570	3.420	3.300	1.787	2.149	2.399	females

**Графикон 2: Малољетни корисници социјалне заштите према полу**  
*Graph 2: Minor beneficiaries of social welfare by sex*



**Графикон 3: Малољетни корисници социјалне заштите према групама категорија и полу у 2015. години**  
*Graph 3: Minor beneficiaries of social welfare by type of category and sex in 2015*





**5. Малољетни корисници према категоријама, полу и старосним групама у 2015. години**  
*Minor beneficiaries by category, sex and age in 2015*

Категорија корисника		Укупно	Старост				
			испод 7 година	7 - 14	15 - 16	17 - 18	
Category of beneficiary		Total	Age				
			under 7 years	7 - 14	15 - 16	17 - 18	
<b>УКУПНО</b> <i>TOTAL</i>	<b>свега</b>	<b>143.552</b>	<b>29.075</b>	<b>46.146</b>	<b>35.474</b>	<b>32.857</b>	<b>all</b>
	мушки	74.753	14.712	23.037	19.355	17.649	males
	женски	68.799	14.363	23.109	16.119	15.208	females
<b>УГРОЖЕНИ ПОРОДИЧНОМ СИТУАЦИЈОМ</b> <i>DISADVANTAGED BY FAMILY SITUATION</i>	<b>свега</b>	<b>67.853</b>	<b>16.072</b>	<b>22.416</b>	<b>15.994</b>	<b>13.371</b>	<b>all</b>
	мушки	34.072	7.698	11.365	8.450	6.559	males
	женски	33.781	8.374	11.051	7.544	6.812	females
<b>Дјеца без оба родитеља</b> <i>Children without both parents</i>	<b>свега</b>	<b>808</b>	<b>115</b>	<b>267</b>	<b>263</b>	<b>163</b>	<b>all</b>
	мушки	413	63	135	129	86	males
	женски	395	52	132	134	77	females
<b>Дјеца непознатих родитеља</b> <i>Children of unknown parents</i>	<b>свега</b>	<b>23</b>	<b>8</b>	<b>4</b>	<b>6</b>	<b>5</b>	<b>all</b>
	мушки	11	4	4	2	1	males
	женски	12	4	-	4	4	females
<b>Дјеца напуштена од родитеља</b> <i>Children abandoned by parents</i>	<b>свега</b>	<b>704</b>	<b>175</b>	<b>262</b>	<b>180</b>	<b>87</b>	<b>all</b>
	мушки	359	88	125	104	42	males
	женски	345	87	137	76	45	females
<b>Дјеца родитеља спрјечених да обављају родитељску дужност</b> <i>Children of parents prevented from performing parental duty</i>	<b>свега</b>	<b>758</b>	<b>213</b>	<b>284</b>	<b>175</b>	<b>86</b>	<b>all</b>
	мушки	416	127	154	87	48	males
	женски	342	86	130	88	38	females
<b>Дјеца родитеља лишених родитељских права</b> <i>Children of parents deprived of parental rights</i>	<b>свега</b>	<b>142</b>	<b>33</b>	<b>52</b>	<b>34</b>	<b>23</b>	<b>all</b>
	мушки	82	21	26	22	13	males
	женски	60	12	26	12	10	females
<b>Дјеца родитеља која немају довољно прихода</b> <i>Children of parents who have not enough income for care</i>	<b>свега</b>	<b>49.539</b>	<b>11.575</b>	<b>16.190</b>	<b>11.422</b>	<b>10.352</b>	<b>all</b>
	мушки	24.352	5.485	8.097	6.012	4.758	males
	женски	25.187	6.090	8.093	5.410	5.594	females
<b>Дјеца родитеља који занемарују или злостављају дјецу</b> <i>Parents neglect or molest children</i>	<b>свега</b>	<b>2.657</b>	<b>738</b>	<b>962</b>	<b>585</b>	<b>372</b>	<b>all</b>
	мушки	1.370	369	518	290	193	males
	женски	1.287	369	444	295	179	females
<b>Дјеца чији је развој ометен породичним приликама</b> <i>Children whose development is hindered by family situation</i>	<b>свега</b>	<b>8.874</b>	<b>2.719</b>	<b>3.023</b>	<b>1.989</b>	<b>1.143</b>	<b>all</b>
	мушки	4.409	1.298	1.508	954	649	males
	женски	4.465	1.421	1.515	1.035	494	females
<b>Васпитно занемарена и запуштена дјеца</b> <i>Socially neglected and maladjusted children</i>	<b>свега</b>	<b>4.348</b>	<b>496</b>	<b>1.372</b>	<b>1.340</b>	<b>1.140</b>	<b>all</b>
	мушки	2.660	243	798	850	769	males
	женски	1.688	253	574	490	371	females

Категорија корисника		Укупно	Старост				
			испод 7 година	7 - 14	15 - 16	17 - 18	
Category of beneficiary		Total	Age				
			under 7 years	7 - 14	15 - 16	17 - 18	
<b>ЛИЦА СА СМЕТЊАМА У ПСИХИЧКОМ И ФИЗИЧКОМ РАЗВОЈУ</b> <i>MENTALLY AND PHYSICALLY HANDICAPPED PERSONS</i>	<b>свега</b>	<b>15.335</b>	<b>2765</b>	<b>5946</b>	<b>3.763</b>	<b>2.861</b>	<b>all</b>
	мушки	8.426	1461	3142	2.093	1.730	males
	женски	6.909	1304	2804	1.670	1.131	females
<b>Са оштећењем вида</b> <i>With visual impairment</i>	<b>свега</b>	<b>868</b>	<b>161</b>	<b>307</b>	<b>223</b>	<b>177</b>	<b>all</b>
	мушки	450	80	150	114	106	males
	женски	418	81	157	109	71	females
<b>Са оштећењем слуха</b> <i>With hearing impairment</i>	<b>свега</b>	<b>852</b>	<b>191</b>	<b>301</b>	<b>214</b>	<b>146</b>	<b>all</b>
	мушки	440	91	158	111	80	males
	женски	412	100	143	103	66	females
<b>Са поремећајима у гласу и говору</b> <i>With voice and speech impediments</i>	<b>свега</b>	<b>1.000</b>	<b>228</b>	<b>383</b>	<b>223</b>	<b>166</b>	<b>all</b>
	мушки	538	121	197	120	100	males
	женски	462	107	186	103	66	females
<b>Физички инвалидна лица</b> <i>Physically disabled persons</i>	<b>свега</b>	<b>2.521</b>	<b>533</b>	<b>889</b>	<b>630</b>	<b>469</b>	<b>all</b>
	мушки	1.322	266	439	328	289	males
	женски	1.199	267	450	302	180	females
<b>Ментално заостала лица</b> <i>Mentally disabled persons</i>	<b>свега</b>	<b>4.390</b>	<b>728</b>	<b>1.862</b>	<b>998</b>	<b>802</b>	<b>all</b>
	мушки	2.409	400	1.001	542	466	males
	женски	1.981	328	861	456	336	females
<b>Са поремећајима у понашању и личности</b> <i>With behavioural and personal breakdown</i>	<b>свега</b>	<b>909</b>	<b>72</b>	<b>200</b>	<b>337</b>	<b>300</b>	<b>all</b>
	мушки	579	37	101	217	224	males
	женски	330	35	99	120	76	females
<b>Са комбинованим сметњама</b> <i>With combined handicaps</i>	<b>свега</b>	<b>4.795</b>	<b>852</b>	<b>2.004</b>	<b>1.138</b>	<b>801</b>	<b>all</b>
	мушки	2.688	466	1.096	661	465	males
	женски	2.107	386	908	477	336	females
<b>ЛИЦА ДРУШТВЕНО НЕПРИХВАТЉИВОГ ПОНАШАЊА</b> <i>PERSONS WITH SOCIAL UNACCEPTABLE BEHAVIOR</i>	<b>свега</b>	<b>6.395</b>	<b>348</b>	<b>1.420</b>	<b>2.227</b>	<b>2.400</b>	<b>all</b>
	мушки	4.292	167	834	1.497	1.794	males
	женски	2.103	181	586	730	606	females
<b>Склона скитњи</b> <i>Inclined to vagrancy</i>	<b>свега</b>	<b>906</b>	<b>81</b>	<b>328</b>	<b>295</b>	<b>202</b>	<b>all</b>
	мушки	454	43	173	116	122	males
	женски	452	38	155	179	80	females
<b>Склона просјачењу</b> <i>Inclined to begging</i>	<b>свега</b>	<b>1.453</b>	<b>231</b>	<b>529</b>	<b>401</b>	<b>292</b>	<b>all</b>
	мушки	696	95	244	194	163	males
	женски	757	136	285	207	129	females
<b>Склона проституцији</b> <i>Inclined to prostitution</i>	<b>свега</b>	<b>155</b>	<b>-</b>	<b>16</b>	<b>64</b>	<b>75</b>	<b>all</b>
	мушки	26	-	1	18	7	males
	женски	129	-	15	46	68	females

Категорија корисника		Укупно	Старост				
			испод 7 година	7 - 14	15 - 16	17 - 18	
Category of beneficiary		Total	Age				
			under 7 years	7 - 14	15 - 16	17 - 18	
<b>Склона вршењу кривичних дјела</b> <i>Inclined to committing criminal acts</i>	<b>свега</b>	<b>3.103</b>	<b>27</b>	<b>480</b>	<b>1.203</b>	<b>1.393</b>	<b>all</b>
	мушки	2.545	23	373	978	1.171	males
	женски	558	4	107	225	222	females
<b>Алкохоличари</b> <i>Alcoholics</i>	<b>свега</b>	<b>361</b>	<b>9</b>	<b>47</b>	<b>137</b>	<b>168</b>	<b>all</b>
	мушки	271	6	37	106	122	males
	женски	90	3	10	31	46	females
<b>Наркомани</b> <i>Drug addicts</i>	<b>свега</b>	<b>417</b>	<b>-</b>	<b>20</b>	<b>127</b>	<b>270</b>	<b>all</b>
	мушки	300	-	6	85	209	males
	женски	117	-	14	42	61	females
<b>ПСИХИЧКИ БОЛЕСНА ЛИЦА</b> <i>MENTALLY ILL PERSONS</i>	<b>свега</b>	<b>484</b>	<b>33</b>	<b>91</b>	<b>117</b>	<b>243</b>	<b>all</b>
	мушки	268	25	50	57	136	males
	женски	216	8	41	60	107	females
<b>ЛИЦА У СТАЊУ РАЗЛИЧИТИХ СОЦИЈАЛНО-ЗАШТИТНИХ ПОТРЕБА</b> <i>PERSONS IN DIFFERENT SOCIAL AND PROTECTIVE NEEDS</i>	<b>свега</b>	<b>48.627</b>	<b>8.688</b>	<b>14.510</b>	<b>12.420</b>	<b>13.009</b>	<b>all</b>
	мушки	25.236	4.795	6.744	6.773	6.924	males
	женски	23.391	3.893	7.766	5.647	6.085	females
<b>Са тешким стамбеним приликама</b> <i>With serious housing problems</i>	<b>свега</b>	<b>5.973</b>	<b>1.156</b>	<b>1.677</b>	<b>1.753</b>	<b>1.387</b>	<b>all</b>
	мушки	3.398	617	953	1.030	798	males
	женски	2.575	539	724	723	589	females
<b>Вратила се са издржавања казне</b> <i>Returned from imprisonment</i>	<b>свега</b>	<b>75</b>	<b>-</b>	<b>-</b>	<b>24</b>	<b>51</b>	<b>all</b>
	мушки	66	-	-	20	46	males
	женски	9	-	-	4	5	females
<b>Страдале у елементарним непогодама</b> <i>Suffered in natural disasters</i>	<b>свега</b>	<b>417</b>	<b>100</b>	<b>110</b>	<b>87</b>	<b>120</b>	<b>all</b>
	мушки	212	45	57	47	63	males
	женски	205	55	53	40	57	females
<b>Цивилне жртве рата</b> <i>Civil victims of war</i>	<b>свега</b>	<b>46</b>	<b>2</b>	<b>1</b>	<b>10</b>	<b>33</b>	<b>all</b>
	мушки	25	1	1	6	17	males
	женски	21	1	-	4	16	females
<b>Чланови породице цивилних жртава рата</b> <i>Members of family of civil victims of war</i>	<b>свега</b>	<b>249</b>	<b>11</b>	<b>40</b>	<b>47</b>	<b>151</b>	<b>all</b>
	мушки	148	7	18	23	100	males
	женски	101	4	22	24	51	females
<b>Којима су потребне услуге социјалног рада</b> <i>Who need services of social welfare</i>	<b>свега</b>	<b>41.867</b>	<b>7.419</b>	<b>12.682</b>	<b>10.499</b>	<b>11.267</b>	<b>all</b>
	мушки	21.387	4.125	5.715	5.647	5.900	males
	женски	20.480	3.294	6.967	4.852	5.367	females
<b>БЕЗ СПЕЦИФИЧНЕ КАТЕГОРИЈЕ (ОСТАЛИ)</b> <i>WITHOUT SPECIFIC CATEGORY (OTHERS)</i>	<b>свега</b>	<b>4.858</b>	<b>1.169</b>	<b>1.763</b>	<b>953</b>	<b>973</b>	<b>all</b>
	мушки	2.459	566	902	485	506	males
	женски	2.399	603	861	468	467	females

**ПУНОЉЕТНИ КОРИСНИЦИ СОЦИЈАЛНЕ ЗАШТИТЕ ПРЕМА КАТЕГОРИЈАМА И ПОЛУ**  
*ADULT BENEFICIARIES OF SOCIAL WELFARE BY CATEGORIES AND SEX*

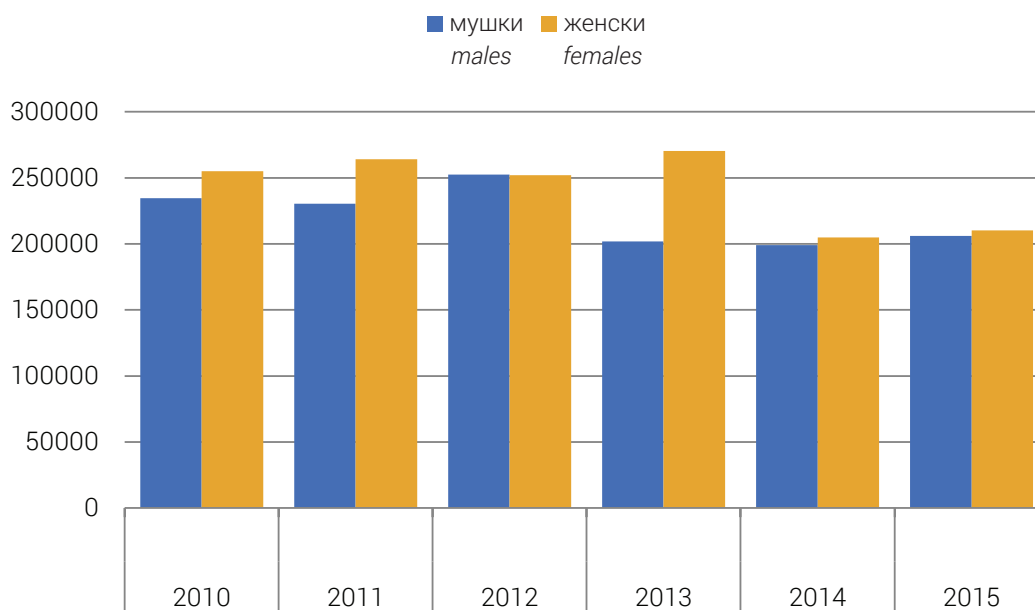
**6. Пунољетни корисници социјалне заштите према категоријама и полу**  
*Adult beneficiaries of social welfare by category and sex*

Категорија корисника		2010	2011	2012	2013	2014	2015	
<i>Category of beneficiary</i>								
<b>УКУПНО</b> <i>TOTAL</i>	<b>свега</b>	<b>498.828</b>	<b>482.228</b>	<b>522.701</b>	<b>406.705</b>	<b>409.195</b>	<b>417.732</b>	<b>all</b>
	мушки	234.661	230.326	252.359	201.919	199.077	206.114	<i>males</i>
	женски	264.167	251.902	270.342	204.786	210.118	211.618	<i>females</i>
<b>КОРИСНИЦИ СУБВЕНЦИОНИРАНИХ ТРОШКОВА</b> <i>BENEFICIARIES OF SUBVENTIONS</i>	<b>свега</b>	<b>30.062</b>	<b>15.675</b>	<b>26.231</b>	<b>15.445</b>	<b>10.728</b>	<b>11.841</b>	<b>all</b>
	мушки	13.345	7.370	11.837	8.243	5.665	6.284	<i>males</i>
	женски	16.717	8.305	14.394	7.202	5.063	5.557	<i>females</i>
<b>ЛИЦА СА СМЕТЊАМА У ПСИХИЧКОМ И ФИЗИЧКОМ РАЗВОЈУ</b> <i>MENTALLY AND PHYSICALLY HANDICAPPED PERSONS</i>	<b>свега</b>	<b>40.058</b>	<b>38.832</b>	<b>40.536</b>	<b>40.162</b>	<b>41.212</b>	<b>40.919</b>	<b>all</b>
	мушки	20.604	20.330	21.306	20.604	21.484	20.995	<i>males</i>
	женски	19.454	18.502	19.230	19.558	19.728	19.924	<i>females</i>
<b>Са оштећењем вида</b> <i>With visual impairment</i>	<b>свега</b>	<b>3.732</b>	<b>3.474</b>	<b>3.437</b>	<b>3.527</b>	<b>3.502</b>	<b>3.536</b>	<b>all</b>
	мушки	1.897	1.939	1.880	1.867	1.845	1.818	<i>males</i>
	женски	1.835	1.535	1.557	1.660	1.657	1.718	<i>females</i>
<b>Са оштећењем слуха</b> <i>With hearing impairment</i>	<b>свега</b>	<b>2.833</b>	<b>2.720</b>	<b>2.661</b>	<b>2.612</b>	<b>2.578</b>	<b>2.682</b>	<b>all</b>
	мушки	1.470	1.454	1.427	1.370	1.388	1.414	<i>males</i>
	женски	1.363	1.266	1.234	1.242	1.190	1.268	<i>females</i>
<b>Са поремећајима у гласу и говору</b> <i>With voice and speech impediments</i>	<b>свега</b>	<b>1.878</b>	<b>962</b>	<b>1.040</b>	<b>1.026</b>	<b>1.034</b>	<b>1.032</b>	<b>all</b>
	мушки	1.075	553	634	581	603	585	<i>males</i>
	женски	803	409	406	445	431	447	<i>females</i>
<b>Физички инвалидна лица</b> <i>Physically disabled persons</i>	<b>свега</b>	<b>14.441</b>	<b>13.993</b>	<b>14.912</b>	<b>14.779</b>	<b>15.392</b>	<b>15.155</b>	<b>all</b>
	мушки	7.073	6.860	7.544	7.182	7.409	7.335	<i>males</i>
	женски	7.368	7.133	7.368	7.597	7.983	7.820	<i>females</i>
<b>Ментално недовољно развијена лица</b> <i>Mentally disabled persons</i>	<b>свега</b>	<b>10.028</b>	<b>10.307</b>	<b>10.590</b>	<b>10.392</b>	<b>10.229</b>	<b>10.128</b>	<b>all</b>
	мушки	5.372	5.634	5.682	5.480	5.617	5.471	<i>males</i>
	женски	4.656	4.673	4.908	4.912	4.612	4.657	<i>females</i>
<b>Са поремећајима у понашању и личности</b> <i>With behavioural and personality disorders</i>	<b>свега</b>	<b>1.723</b>	<b>1.326</b>	<b>1.659</b>	<b>1.428</b>	<b>1.991</b>	<b>1.713</b>	<b>all</b>
	мушки	959	784	945	816	1.160	961	<i>males</i>
	женски	764	542	714	612	831	752	<i>females</i>
<b>Са комбинованим сметњама</b> <i>With combined handicaps</i>	<b>свега</b>	<b>5.423</b>	<b>6.050</b>	<b>6.237</b>	<b>6.398</b>	<b>6.486</b>	<b>6.673</b>	<b>all</b>
	мушки	2.758	3.106	3.194	3.308	3.462	3.411	<i>males</i>
	женски	2.665	2.944	3.043	3.090	3.024	3.262	<i>females</i>
<b>ЛИЦА ДРУШТВЕНО НЕПРИХВАТЉИВОГ ПОНАШАЊА</b> <i>PERSONS WITH SOCIAL UNACCEPTABLE BEHAVIOR</i>	<b>свега</b>	<b>8.241</b>	<b>8.671</b>	<b>9.260</b>	<b>8.998</b>	<b>9.268</b>	<b>9.236</b>	<b>all</b>
	мушки	5.845	6.338	6.761	6.533	6.879	6.668	<i>males</i>
	женски	2.396	2.333	2.499	2.465	2.389	2.568	<i>females</i>

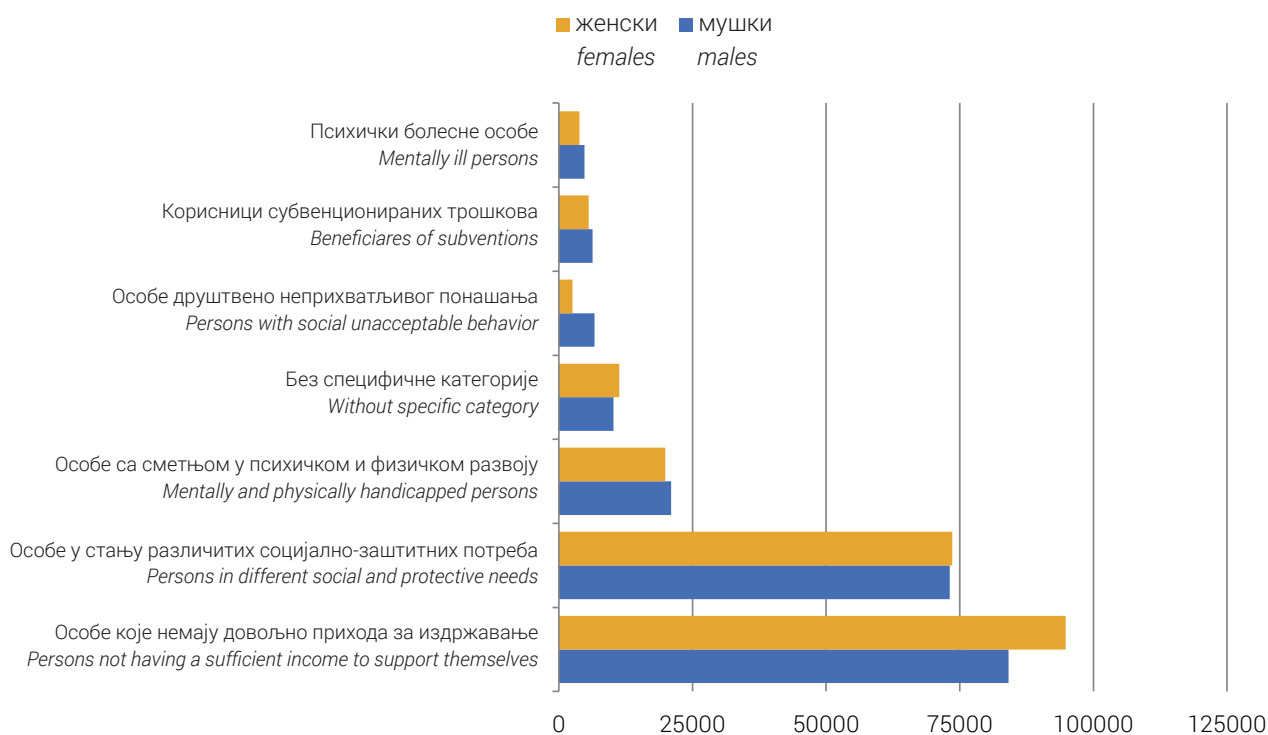
Категорија корисника		2010	2011	2012	2013	2014	2015	
Category of beneficiary								
<b>Склона скитњи</b> <i>Inclined to vagrancy</i>	<b>свега</b>	<b>1.059</b>	<b>1.091</b>	<b>1.220</b>	<b>1.106</b>	<b>1.144</b>	<b>1.167</b>	<b>all</b>
	мушки	616	642	711	642	681	626	males
	женски	443	449	509	464	463	541	females
<b>Склона просјачењу</b> <i>Inclined to begging</i>	<b>свега</b>	<b>1.275</b>	<b>1.255</b>	<b>1.422</b>	<b>1.387</b>	<b>1.387</b>	<b>1.416</b>	<b>all</b>
	мушки	560	530	632	558	647	610	males
	женски	715	725	790	829	740	806	females
<b>Склона проституцији</b> <i>Inclined to prostitution</i>	<b>свега</b>	<b>249</b>	<b>231</b>	<b>280</b>	<b>280</b>	<b>263</b>	<b>275</b>	<b>all</b>
	мушки	24	25	40	63	32	32	males
	женски	225	206	240	217	231	243	females
<b>Склона вршењу кривичних дјела</b> <i>Inclined to committing criminal acts</i>	<b>свега</b>	<b>2.243</b>	<b>2.436</b>	<b>2.601</b>	<b>2.675</b>	<b>2.858</b>	<b>2.827</b>	<b>all</b>
	мушки	1.839	2.090	2.287	2.350	2.503	2.440	males
	женски	404	346	314	325	355	387	females
<b>Алкохоличари</b> <i>Alcoholics</i>	<b>свега</b>	<b>2.737</b>	<b>2.947</b>	<b>2.969</b>	<b>2.865</b>	<b>2.839</b>	<b>2.771</b>	<b>all</b>
	мушки	2.299	2.499	2.501	2.395	2.406	2.373	males
	женски	438	448	468	470	433	398	females
<b>Наркомани</b> <i>Drug addicts</i>	<b>свега</b>	<b>678</b>	<b>711</b>	<b>768</b>	<b>685</b>	<b>777</b>	<b>780</b>	<b>all</b>
	мушки	507	552	590	525	610	587	males
	женски	171	159	178	160	167	193	females
<b>ПСИХИЧКИ БОЛЕСНА ЛИЦА</b> <i>MENTALLY ILL PERSONS</i>	<b>свега</b>	<b>6.497</b>	<b>7.511</b>	<b>7.785</b>	<b>7.743</b>	<b>8.563</b>	<b>8.619</b>	<b>all</b>
	мушки	3.291	4.065	4.216	4.246	4.639	4.766	males
	женски	3.206	3.446	3.569	3.497	3.924	3.853	females
<b>ЛИЦА КОЈА НЕМАЈУ ДОВОЉНО ПРИХОДА ЗА ИЗДРЖАВАЊЕ</b> <i>PERSONS NOT HAVING A SUFFICIENT INCOME TO SUPPORT THEMSELVES</i>	<b>свега</b>	<b>175.243</b>	<b>172.641</b>	<b>193.333</b>	<b>174.191</b>	<b>181.152</b>	<b>178.893</b>	<b>all</b>
	мушки	82.789	82.140	93.361	82.278	83.966	84.099	males
	женски	92.454	90.501	99.972	91.913	97.186	94.794	females
<b>Материјално неосигурана и за рад неспособна лица</b> <i>Financially unprovided persons and persons unable to work</i>	<b>свега</b>	<b>40.185</b>	<b>38.987</b>	<b>43.999</b>	<b>38.848</b>	<b>36.397</b>	<b>38.304</b>	<b>all</b>
	мушки	18.406	18.073	19.938	17.136	16.094	17.468	males
	женски	21.779	20.914	24.061	21.712	20.303	20.836	females
<b>Стара лица без породичног старања</b> <i>Old persons without family care</i>	<b>свега</b>	<b>18.079</b>	<b>17.024</b>	<b>18.608</b>	<b>16.542</b>	<b>16.468</b>	<b>15.387</b>	<b>all</b>
	мушки	8.077	7.121	8.552	7.403	7.145	6.832	males
	женски	10.002	9.903	10.056	9.139	9.323	8.555	females
<b>Хронично болесна</b> <i>Chronically ill</i>	<b>свега</b>	<b>10.554</b>	<b>10.294</b>	<b>12.285</b>	<b>12.054</b>	<b>12.061</b>	<b>12.496</b>	<b>all</b>
	мушки	4.751	4.767	5.674	5.530	5.570	5.928	males
	женски	5.803	5.527	6.611	6.524	6.491	6.568	females



**Графикон 4: Пунољетни корисници социјалне заштите према полу**  
*Graph 4: Adult beneficiaries of social welfare by sex*



**Графикон 5: Пунољетни корисници социјалне заштите према групама категоријама и полу у 2015. години**  
*Graph 5: Adult beneficiaries of social welfare by type of category and sex in 2015. години*





**7. Пунољетни корисници према категоријама, полу и старосним групама у 2015. години**  
*Adult beneficiaries by category, sex and age in 2015*

Категорија корисника		Укупно	Старост						
			18 - 21	22 - 26	27 - 45	46 - 59	60 - 65	65 +	
Category of beneficiary		Total	Age						
			18 - 21	22 - 26	27 - 45	46 - 59	60 - 65	65 +	
<b>УКУПНО</b> <i>TOTAL</i>	<b>свега</b>	<b>417.732</b>	<b>30.564</b>	<b>45.938</b>	<b>82.735</b>	<b>91.886</b>	<b>81.266</b>	<b>85.343</b>	<b>all</b>
	мушки	206.114	15.697	22.698	40.145	47.106	39.164	41.304	males
	женски	211.618	14.867	23.240	42.590	44.780	42.102	44.039	females
<b>КОРИСНИЦИ СУБВЕНЦИОНИРАНИХ ТРОШКОВА</b> <i>BENEFICIARIES OF SUBVENTIONS</i>	<b>свега</b>	<b>11.841</b>	<b>590</b>	<b>756</b>	<b>1.937</b>	<b>2.691</b>	<b>2.568</b>	<b>3.299</b>	<b>all</b>
	мушки	6.284	393	384	895	1.568	1.313	1.731	males
	женски	5.557	197	372	1.042	1.123	1.255	1.568	females
<b>ЛИЦА СА СМЕТЊАМА У ПСИХИЧКОМ И ФИЗИЧКОМ РАЗВОЈУ</b> <i>MENTALLY AND PHYSICALLY HANDICAPPED PERSONS</i>	<b>свега</b>	<b>40.919</b>	<b>3.344</b>	<b>4.427</b>	<b>9.042</b>	<b>8.628</b>	<b>6.261</b>	<b>9.217</b>	<b>all</b>
	мушки	20.995	1.848	2.254	4.718	4.479	3.269	4.427	males
	женски	19.924	1.496	2.173	4.324	4.149	2.992	4.790	females
<b>Са оштећењем вида</b> <i>With visual impairment</i>	<b>свега</b>	<b>3.536</b>	<b>248</b>	<b>378</b>	<b>531</b>	<b>678</b>	<b>678</b>	<b>1.023</b>	<b>all</b>
	мушки	1.818	150	203	259	365	353	488	males
	женски	1.718	98	175	272	313	325	535	females
<b>Са оштећењем слуха</b> <i>With hearing impairment</i>	<b>свега</b>	<b>2.682</b>	<b>194</b>	<b>266</b>	<b>560</b>	<b>541</b>	<b>500</b>	<b>621</b>	<b>all</b>
	мушки	1.414	105	145	281	287	273	323	males
	женски	1.268	89	121	279	254	227	298	females
<b>Са поремећајима у гласу и говору</b> <i>With voice and speech impediments</i>	<b>свега</b>	<b>1.032</b>	<b>159</b>	<b>143</b>	<b>254</b>	<b>185</b>	<b>154</b>	<b>137</b>	<b>all</b>
	мушки	585	88	82	134	115	87	79	males
	женски	447	71	61	120	70	67	58	females
<b>Физички инвалидна лица</b> <i>Physically disabled persons</i>	<b>свега</b>	<b>15.155</b>	<b>907</b>	<b>1.122</b>	<b>2.178</b>	<b>3.279</b>	<b>2.709</b>	<b>4.960</b>	<b>all</b>
	мушки	7.335	500	590	993	1.630	1.350	2.272	males
	женски	7.820	407	532	1.185	1.649	1.359	2.688	females
<b>Ментално недовољно развијена лица</b> <i>Mentally disabled persons</i>	<b>свега</b>	<b>10.128</b>	<b>858</b>	<b>1.235</b>	<b>3.302</b>	<b>2.409</b>	<b>1.204</b>	<b>1.120</b>	<b>all</b>
	мушки	5.471	444	573	1.870	1.300	691	593	males
	женски	4.657	414	662	1.432	1.109	513	527	females
<b>Са поремећајима у понашању и личности</b> <i>With behavioural and personality disorders</i>	<b>свега</b>	<b>1.713</b>	<b>231</b>	<b>409</b>	<b>450</b>	<b>257</b>	<b>216</b>	<b>150</b>	<b>all</b>
	мушки	961	143	233	251	141	106	87	males
	женски	752	88	176	199	116	110	63	females
<b>Са комбинованим сметњама</b> <i>With combined handicaps</i>	<b>свега</b>	<b>6.673</b>	<b>747</b>	<b>874</b>	<b>1.767</b>	<b>1.279</b>	<b>800</b>	<b>1206</b>	<b>all</b>
	мушки	3.411	418	428	930	641	409	585	males
	женски	3.262	329	446	837	638	391	621	females
<b>ЛИЦА ДРУШТВЕНО НЕПРИХВАТЉИВОГ ПОНАШАЊА</b> <i>PERSONS WITH SOCIAL UNACCEPTABLE BEHAVIOR</i>	<b>свега</b>	<b>9.236</b>	<b>1.467</b>	<b>1.817</b>	<b>2.687</b>	<b>1.917</b>	<b>865</b>	<b>483</b>	<b>all</b>
	мушки	6.668	892	1.266	1.994	1.451	671	394	males
	женски	2.568	575	551	693	466	194	89	females



Категорија корисника		Укупно	Старост						
			18 - 21	22 - 26	27 - 45	46 - 59	60 - 65	65 +	
Category of beneficiary		Total	Age						
			18 - 21	22 - 26	27 - 45	46 - 59	60 - 65	65 +	
<b>Склона скитњи</b> <i>Inclined to vagrancy</i>	<b>свега</b>	<b>1.167</b>	<b>246</b>	<b>224</b>	<b>308</b>	<b>212</b>	<b>116</b>	<b>61</b>	<b>all</b>
	мушки	626	125	103	141	133	84	40	males
	женски	541	121	121	167	79	32	21	females
<b>Склона просјачењу</b> <i>Inclined to begging</i>	<b>свега</b>	<b>1.416</b>	<b>255</b>	<b>253</b>	<b>314</b>	<b>257</b>	<b>177</b>	<b>160</b>	<b>all</b>
	мушки	610	86	95	114	105	86	124	males
	женски	806	169	158	200	152	91	36	females
<b>Склона проституцији</b> <i>Inclined to prostitution</i>	<b>свега</b>	<b>275</b>	<b>87</b>	<b>71</b>	<b>79</b>	<b>35</b>	<b>2</b>	<b>1</b>	<b>all</b>
	мушки	32	8	12	7	4	1	-	males
	женски	243	79	59	72	31	1	1	females
<b>Склона вршењу кривичних дјела</b> <i>Inclined to committing criminal acts</i>	<b>свега</b>	<b>2.827</b>	<b>506</b>	<b>677</b>	<b>949</b>	<b>506</b>	<b>132</b>	<b>57</b>	<b>all</b>
	мушки	2.440	405	580	849	437	116	53	males
	женски	387	101	97	100	69	16	4	females
<b>Алкохоличари</b> <i>Alcoholics</i>	<b>свега</b>	<b>2.771</b>	<b>196</b>	<b>378</b>	<b>785</b>	<b>814</b>	<b>406</b>	<b>192</b>	<b>all</b>
	мушки	2.373	168	317	679	691	353	165	males
	женски	398	28	61	106	123	53	27	females
<b>Наркомани</b> <i>Drug addicts</i>	<b>свега</b>	<b>780</b>	<b>177</b>	<b>214</b>	<b>252</b>	<b>93</b>	<b>32</b>	<b>12</b>	<b>all</b>
	мушки	587	100	159	204	81	31	12	males
	женски	193	77	55	48	12	1	-	females
<b>ПСИХИЧКИ БОЛЕСНА ЛИЦА</b> <i>MENTALLY ILL PERSONS</i>	<b>свега</b>	<b>8.619</b>	<b>408</b>	<b>901</b>	<b>2.498</b>	<b>2.457</b>	<b>1.099</b>	<b>1.256</b>	<b>all</b>
	мушки	4.766	236	565	1.476	1.337	595	557	males
	женски	3.853	172	336	1.022	1.120	504	699	females
<b>ЛИЦА КОЈА НЕМАЈУ ДОВОЉНО ПРИХОДА ЗА ИЗДРЖАВАЊЕ</b> <i>PERSONS NOT HAVING A SUFFICIENT INCOME TO SUPPORT THEMSELVES</i>	<b>свега</b>	<b>178.893</b>	<b>11.580</b>	<b>17.282</b>	<b>32.434</b>	<b>36.388</b>	<b>39.893</b>	<b>41.316</b>	<b>all</b>
	мушки	84.099	5.731	8.112	15.060	17.494	18.243	19.459	males
	женски	94.794	5.849	9.170	17.374	18.894	21.650	21.857	females
<b>Материјално неосигурана и за рад неспособна лица</b> <i>Financially unprovided persons and persons unable to work</i>	<b>свега</b>	<b>38.304</b>	<b>1.720</b>	<b>2.609</b>	<b>6.042</b>	<b>7.604</b>	<b>9.100</b>	<b>11.229</b>	<b>all</b>
	мушки	17.468	1023	1119	2.649	3.466	4.361	4.850	males
	женски	20.836	697	1.490	3.393	4.138	4.739	6.379	females
<b>Стара лица без породичног старања</b> <i>Old persons without family care</i>	<b>свега</b>	<b>15.387</b>	-	-	-	-	<b>5.751</b>	<b>9.636</b>	<b>all</b>
	мушки	6.832	-	-	-	-	2.710	4.122	males
	женски	8.555	-	-	-	-	3.041	5.514	females
<b>Хронично болесна</b> <i>Chronically ill</i>	<b>свега</b>	<b>12.496</b>	<b>1.295</b>	<b>1.541</b>	<b>2.596</b>	<b>3.618</b>	<b>1.691</b>	<b>1.755</b>	<b>all</b>
	мушки	5.928	677	728	1.163	1.701	794	865	males
	женски	6.568	618	813	1.433	1.917	897	890	females



**ОБЛИЦИ И УСЛУГЕ СОЦИЈАЛНЕ ЗАШТИТЕ**  
*FORMS AND SERVICES OF SOCIAL WELFARE*





## ОБЛИЦИ И УСЛУГЕ СОЦИЈАЛНЕ ЗАШТИТЕ

### FORMS AND SERVICES OF SOCIAL WELFARE

#### 8. Облици и услуге социјалне заштите - малољетни корисници

*Forms and services of social welfare - minor beneficiaries*

Категорија корисника	2010	2011	2012	2013	2014	2015
<i>Category of beneficiaries</i>						
<b>УКУПНО</b> <i>TOTAL</i>	<b>102.871</b>	<b>99.039</b>	<b>94.063</b>	<b>90.883</b>	<b>91.452</b>	<b>80.562</b>
<b>СТАРATEЉСТВО И УСВОЈЕЊЕ</b> <i>GUARDIANSHIP AND ADOPTION</i>	<b>2.344</b>	<b>2.799</b>	<b>2.728</b>	<b>2.555</b>	<b>1.914</b>	<b>1.884</b>
<b>Старатељство</b> <i>Guardianship</i>	1.587	1.868	1.601	1.647	1.158	1.096
<b>Старатељство за посебне случајеве</b> <i>Guardianship for special cases</i>	699	843	1.060	858	709	745
<b>Усвојење</b> <i>Adoption</i>	58	88	67	50	47	43
<b>СМЈЕШТАЈ У УСТАНОВЕ</b> <i>PLACEMENT IN INSTITUTIONS</i>	<b>1.924</b>	<b>1.714</b>	<b>1.914</b>	<b>1.670</b>	<b>1.864</b>	<b>1.431</b>
<b>У предшколске установе</b> <i>In pre-school institutions</i>	157	17	50	4	14	18
<b>У дом за дјецу и омладину</b> <i>In institution for children and adolescents</i>	156	148	99	85	97	79
<b>У установу за дјецу без родитељског старања</b> <i>In institutions for children deprived of parental care</i>	527	592	616	595	578	426
<b>Смјештај у другу породицу</b> <i>With foster family</i>	639	564	712	587	606	478
<b>У ученички или студентски дом</b> <i>In pupil or student hostel</i>	71	46	37	54	74	37
<b>У установу за рехабилитацију и заштиту</b> <i>In institution for rehabilitation and care</i>	175	188	198	144	143	107
<b>У друге установе социјалне заштите</b> <i>In other social welfare facilities</i>	199	159	202	201	352	286
<b>ВАСПИТНЕ МЈЕРЕ ЗАШТИТЕ И СИГУРНОСТИ ПРЕМА МАЛОЉЕТНИЦИМА</b> <i>EDUCATIONAL AND PROTECTIVE MEASURES TO MINORS</i>	<b>1.855</b>	<b>1.851</b>	<b>1.635</b>	<b>1.533</b>	<b>1.424</b>	<b>1.084</b>
<b>Судски укор</b> <i>Court reprimand</i>	380	360	414	288	200	205
<b>Појачан надзор родитеља или старатеља</b> <i>Extensive surveillance by parents or guardians</i>	589	485	313	306	371	274
<b>Појачан надзор органа старатељства</b> <i>Extensive surveillance by guardian organization</i>	396	363	304	313	272	231
<b>Појачан надзор у другој породици</b> <i>Extensive surveillance in foster family</i>	38	10	51	9	35	9
<b>Упућивање у дисциплински центар</b> <i>Assignment to disciplinary centre</i>	31	51	82	91	98	52
<b>Упућивање у васпитну организацију</b> <i>Assignment to organization for upbringing</i>	30	12	14	24	21	17

Категорија корисника	2010	2011	2012	2013	2014	2015
<i>Category of beneficiaries</i>						
<b>Упућивање у васпитно-поправни дом</b> <i>Assignment to correctional institution</i>	19	26	19	26	29	23
<b>Упућивање у малолетнички притвор</b> <i>Assignment to juvenile prison</i>	15	19	8	13	18	11
<b>Упућивање у установу за дефектне малолетнике</b> <i>Assignment to institution for defective minors</i>	2	-	2	3	-	-
<b>Остале услуге</b> <i>Other services</i>	355	525	428	460	380	262
<b>ПОМОЋ ЗА ОСПОСОБЉАВАЊЕ И ПРИВРЕЂИВАЊЕ</b> <i>ASSISTANCE IN VOCATIONAL TRAINING</i>	<b>351</b>	<b>863</b>	<b>976</b>	<b>1.312</b>	<b>671</b>	<b>202</b>
<b>Оспособљавање за рад и привређивање</b> <i>Vocational training</i>	257	448	535	781	164	126
<b>Помоћ за рехабилитацију</b> <i>Assistance in rehabilitation</i>	86	409	430	513	507	76
<b>Укључивање у радни однос</b> <i>Employment</i>	8	5	8	15	-	-
<b>Укључивање у остале облике рада (кућна радиност)</b> <i>Inclusion in other forms of work (working at home)</i>	-	1	3	3	-	-
<b>НОВЧАНЕ ПОМОЋИ</b> <i>ALLOWANCES</i>	<b>7.618</b>	<b>7.659</b>	<b>9.632</b>	<b>7.838</b>	<b>6.771</b>	<b>6.177</b>
<b>Стална новчана помоћ</b> <i>Permanent allowance</i>	771	969	1.621	885	832	827
<b>Изузетна новчана помоћ</b> <i>Special allowance</i>	340	384	737	408	437	310
<b>Једнократна новчана помоћ</b> <i>One-off allowance</i>	2.492	2.899	3.432	3.435	2.875	3.081
<b>Права на додатак за помоћ и његу од стране других лица</b> <i>Entitlement to additional allowance for assistance and care rendered by other persons</i>	3.108	1.926	2.161	2.197	2.168	1.875
<b>Помоћ за опрему дјетета самохраним незапосленим родитељима</b> <i>Allowance to single unemployed parents for outfitting a child</i>	907	1.481	1.681	913	459	84
<b>ОСТАЛИ ОБЛИЦИ ЗАШТИТЕ И УСЛУГА</b> <i>OTHER FORMS OF PROTECTION AND SERVICES</i>	<b>88.779</b>	<b>84.153</b>	<b>77.151</b>	<b>75.975</b>	<b>78.808</b>	<b>69.784</b>
<b>Здравствена заштита на терет општине или центра</b> <i>Health care at the expense of municipality or social welfare centre</i>	2.934	2.857	3.058	2.958	4.016	3.713
<b>Помоћ у рјешавању стамбеног питања</b> <i>Assistance in solving housing problems</i>	161	137	228	144	26	65
<b>Мирење брачних партнера</b> <i>Reconciliation of spouses</i>	34	20	115	70	69	23
<b>Њега и помоћ у кући</b> <i>Care and assistance rendered at home</i>	44	82	106	137	81	12
<b>Помоћ у сређивању конфликтних ситуација</b> <i>Assistance in conflict resolution</i>	4.994	8.354	9.184	7.285	6.750	6.471
<b>Помоћ у сређивању конфликтних ситуација</b> <i>Services of social and other profesional work</i>	75.935	68.293	58.152	59.038	60.855	54.066
<b>Помоћ за исхрану, огрјев, одјећу и обућу</b> <i>Allowances for food, fuel, clothing and footwear</i>	4.677	4.410	6.308	6.343	7.011	5.434

## 9. Облици и услуге социјалне заштите - пунољетни корисници

*Forms and services of social welfare - adult beneficiaries*

Категорија корисника	2010	2011	2012	2013	2014	2015
<i>Category of beneficiaries</i>						
<b>УКУПНО</b> <i>TOTAL</i>	<b>418.492</b>	<b>398.636</b>	<b>380.161</b>	<b>332.783</b>	<b>317.491</b>	<b>337.122</b>
<b>СТАРATEЉСТВО</b> <i>GUARDIANSHIP</i>	<b>5.288</b>	<b>5.917</b>	<b>5.763</b>	<b>6.972</b>	<b>7.362</b>	<b>7.041</b>
Старатељство <i>Guardianship</i>	2.645	2.888	3.050	3.127	3.289	3.067
Старатељство за посебне случајеве <i>Guardianship for special cases</i>	2.643	3.029	2.713	3.845	4.073	3.974
<b>СМЈЕШТАЈ У УСТАНОВЕ</b> <i>PLACEMENT IN INSTITUTIONS</i>	<b>2.054</b>	<b>2.146</b>	<b>2.408</b>	<b>2.135</b>	<b>2.244</b>	<b>1.924</b>
У установу за рехабилитацију и заштиту <i>In institution for rehabilitation and care</i>	447	586	366	379	369	311
У друге установе социјалне заштите <i>In other social welfare facilities</i>	1.095	978	1.132	1.029	1.098	975
Смјештај у дом за стара лица <i>In institution for old persons</i>	512	582	910	727	777	638
<b>ПОМОЋ ЗА ОСПОСОБЉАЊЕ И ПРИВРЕЂИВАЊЕ</b> <i>ASSISTANCE IN VOCATIONAL TRAINING</i>	<b>187</b>	<b>233</b>	<b>467</b>	<b>1.381</b>	<b>560</b>	<b>795</b>
Оспособљавање за рад и привређивање <i>Vocational training</i>	74	39	224	543	247	422
Помоћ за рехабилитацију <i>Assistance in rehabilitation</i>	62	122	137	125	149	80
Укључивање у радни однос <i>Employment</i>	31	38	67	294	54	288
Укључивање у остале облике рада (кућна радиност) <i>Inclusion in other forms of work (working at home)</i>	20	34	39	419	110	5
<b>НОВЧАНЕ ПОМОЋИ</b> <i>ALLOWANCES</i>	<b>88.841</b>	<b>84.117</b>	<b>91.184</b>	<b>85.617</b>	<b>83.045</b>	<b>84.059</b>
Стална новчана помоћ <i>Permanent allowance</i>	17.889	16.153	17.797	14.311	14.099	14.086
Изузетна новчана помоћ <i>Special allowance</i>	1.461	1.400	4.707	3.791	2.211	1.583
Једнократна новчана помоћ <i>One-off allowance</i>	37.140	34.737	35.365	35.725	29.983	29.121
Права на додатак за помоћ и његу од стране других лица <i>Entitlement to additional allowance for assistance and care rendered by other persons</i>	29.380	27.442	29.026	28.392	32.757	34.650
Помоћ за опрему дјетета самохраним незапосленим родитељима <i>Allowance to single unemployed parents for outfitting a child</i>	2.971	4.385	4.289	3.398	3.995	4.619
<b>ОСТАЛИ ОБЛИЦИ ЗАШТИТЕ И УСЛУГА</b> <i>OTHER FORMS OF PROTECTION AND SERVICES</i>	<b>322.122</b>	<b>306.223</b>	<b>280.339</b>	<b>236.678</b>	<b>224.280</b>	<b>243.303</b>
Здравствена заштита на терет општине или центра <i>Health care at the expense of municipality or social welfare centre</i>	15.853	16.030	15.945	17.718	18.376	15.684





**СТАРАТЕЉСТВО И УСВОЈЕЊЕ**  
*GUARDIANSHIP AND ADOPTION*





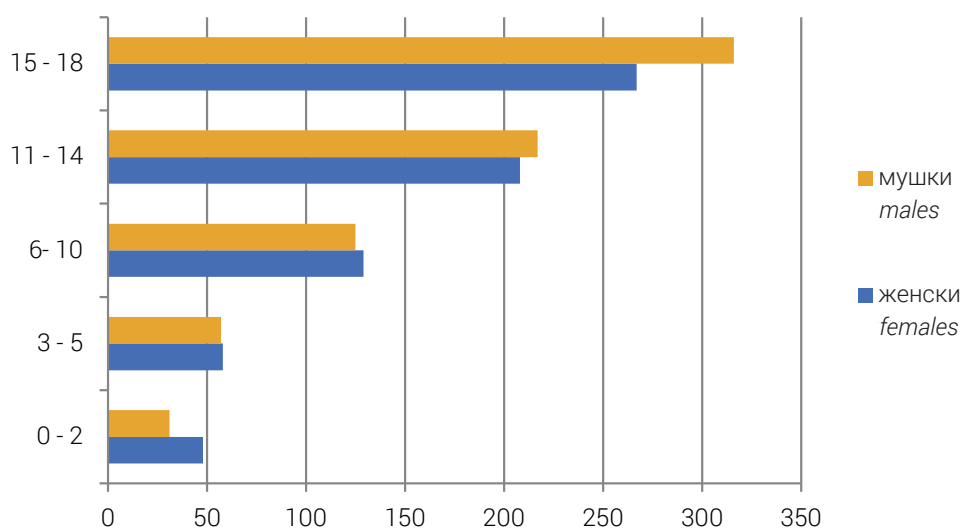
## СТАРАТЕЉСТВО GUARDIANSHIP

### 10. Старатељство над малољетним лицима, према полу и старости у 2015. години<sup>3</sup> *Guardianship of minors by sex and age in 2015<sup>3</sup>*

	Укупно	Према старости					
	<i>Total</i>	<i>By age</i>					
		0 - 2	3 - 5	6 - 10	11 - 14	15 - 18	
<b>свега</b>	<b>1456</b>	<b>79</b>	<b>115</b>	<b>254</b>	<b>425</b>	<b>583</b>	<b><i>all</i></b>
<b>мушки</b>	<b>746</b>	<b>31</b>	<b>57</b>	<b>125</b>	<b>217</b>	<b>316</b>	<b><i>males</i></b>
<b>женски</b>	<b>710</b>	<b>48</b>	<b>58</b>	<b>129</b>	<b>208</b>	<b>267</b>	<b><i>females</i></b>

<sup>3</sup> Од укупног броја, дјеце са посебним потребама је 77 у БиХ у 2015. години.  
<sup>3</sup> From the total number, there are 77 children with special need in BiH in the year 2015.

**Графикон 6: Старатељство над малољетним лицима, према полу и старости у 2015. години**  
*Graph 6: Guardianship of minors, by sex and age in 2015*





## УСВОЈЕЊЕ ADOPTION

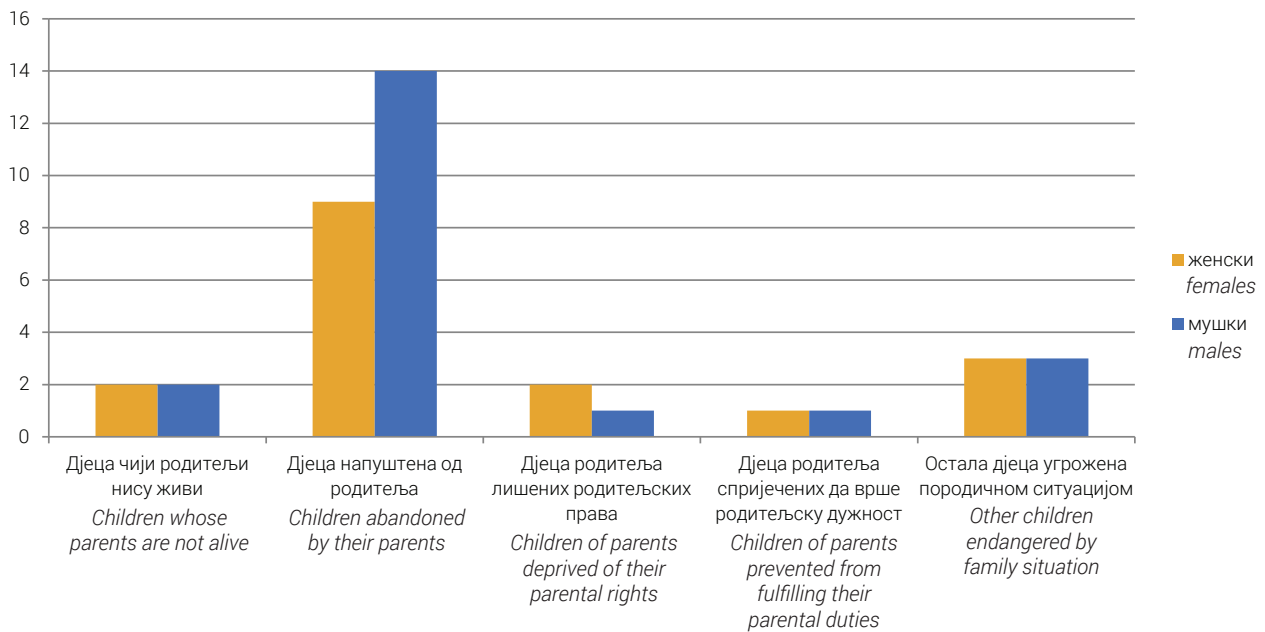
### 12. Усвојена дјеца према старости и полу у 2015. години<sup>4</sup> *Adopted children by age and sex in 2015<sup>4</sup>*

Категорија дјеце		Укупно	Potpuna i nepotpuna usvojenja					
<i>Categories of children</i>		<i>Total</i>	<i>Fully and partially adopted</i>					
			0-2	3-5	6-10	11-14	15-18	
<b>УКУПНО</b> <i>Total</i>	<b>свега</b>	<b>1456</b>	<b>79</b>	<b>115</b>	<b>254</b>	<b>425</b>	<b>583</b>	<b>all</b>
	мушки	746	31	57	125	217	316	<i>males</i>
	женски	710	48	58	129	208	267	<i>females</i>
<b>Дјеца чији родитељи нису живи</b> <i>Children whose parents are not alive</i>	<b>свега</b>	<b>4</b>	<b>1</b>	-	-	<b>1</b>	<b>2</b>	<b>all</b>
	мушки	2	-	-	-	-	2	<i>males</i>
	женски	2	1	-	-	1	-	<i>females</i>
<b>Дјеца непознатих родитеља</b> <i>Children of unknown parents</i>	<b>свега</b>	-	-	-	-	-	-	<b>all</b>
	мушки	-	-	-	-	-	-	<i>males</i>
	женски	-	-	-	-	-	-	<i>females</i>
<b>Дјеца напуштена од родитеља</b> <i>Children abandoned by their parents</i>	<b>свега</b>	<b>23</b>	<b>14</b>	<b>5</b>	<b>2</b>	<b>2</b>	-	<b>all</b>
	мушки	14	7	3	2	2	-	<i>males</i>
	женски	9	7	2	-	-	-	<i>females</i>
<b>Дјеца родитеља лишених родитељских права</b> <i>Children of parents deprived of their parental rights</i>	<b>свега</b>	<b>3</b>	<b>1</b>	<b>2</b>	-	-	-	<b>all</b>
	мушки	1	-	1	-	-	-	<i>males</i>
	женски	2	1	1	-	-	-	<i>females</i>
<b>Дјеца родитеља спријечених да врше родитељску дужност</b> <i>Children of parents prevented from fulfilling their parental duties</i>	<b>свега</b>	<b>2</b>	<b>1</b>	-	<b>1</b>	-	-	<b>all</b>
	мушки	1	1	-	-	-	-	<i>males</i>
	женски	1	-	-	1	-	-	<i>females</i>
<b>Остала дјеца угрожена породичном ситуацијом</b> <i>Other children endangered by family situation</i>	<b>свега</b>	<b>6</b>	<b>2</b>	<b>3</b>	<b>1</b>	-	-	<b>all</b>
	мушки	3	1	1	1	-	-	<i>males</i>
	женски	3	1	2	-	-	-	<i>females</i>

<sup>4</sup> Брчко Дистрикт БиХ нема податке о усвојеној дјечи према категоријама, полу и старости.

<sup>4</sup> Brcko District has no data on adopted children by category, sex and age.

**Графикон 8: Усвојена дјеца према категоријама и полу у 2015. години**  
*Graph 8: Adopted children by category and sex in 2015*



**УСТАНОВЕ СОЦИЈАЛНЕ ЗАШТИТЕ**  
*SOCIAL WELFARE INSTITUTIONS*







## ДОМОВИ ЗА ДЈЕЦУ И ОМЛАДИНУ БЕЗ РОДИТЕЉСКОГ СТАРАЊА INSTITUTIONS FOR CHILDREN AND ADOLESCENTS WITHOUT PARENTAL CARE

### 13. Корисници према полу и старости<sup>5</sup> Residents by sex and age<sup>5</sup>

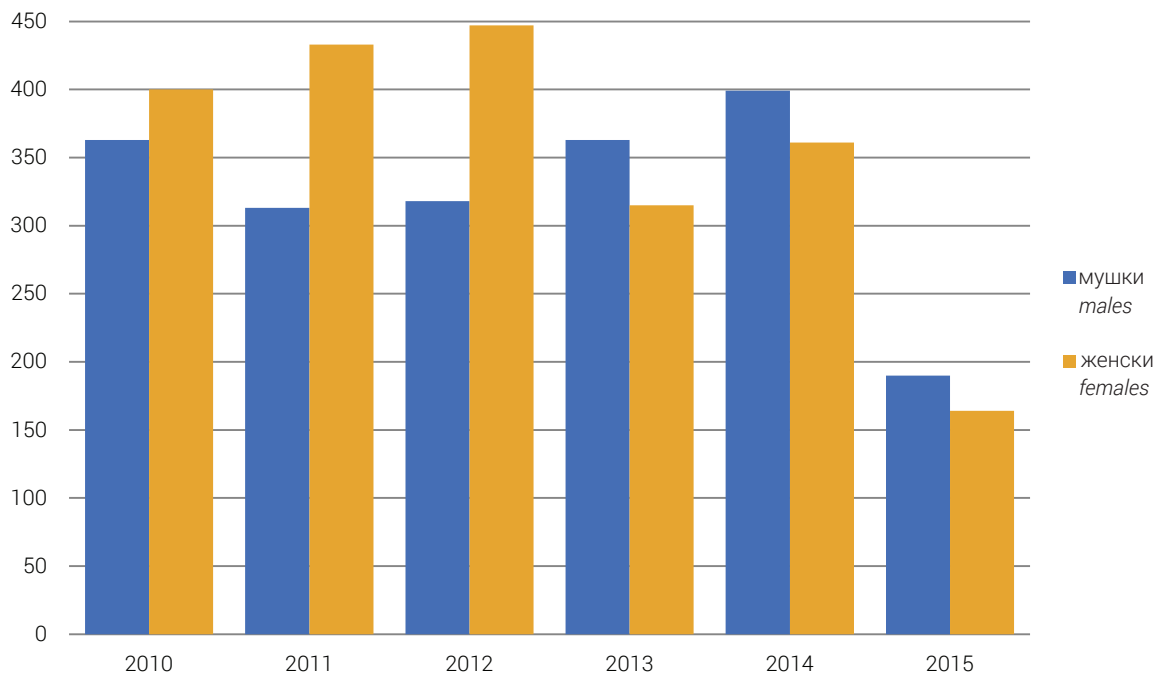
		Укупно	Године старости корисника					изнад 18 година	
			0 - 2	3 - 6	7 - 10	11 - 14	15 - 18		
		Total	Age of residents					over 18 years	
			0 - 2	3 - 6	7 - 10	11 - 14	15 - 18		
2010	свега	763	81	57	112	166	184	163	all
	мушки	363	38	39	68	99	110	9	males
	женски	400	43	18	44	67	74	154	females
2011	свега	746	77	47	103	159	173	187	all
	мушки	313	40	27	55	93	80	18	males
	женски	433	37	20	48	66	93	169	females
2012	свега	765	68	64	80	145	209	199	all
	мушки	318	35	36	43	84	98	22	males
	женски	447	33	28	37	61	111	177	females
2013	свега	678	49	62	71	166	264	66	all
	мушки	363	24	33	39	95	148	24	males
	женски	315	25	29	32	71	116	42	females
2014	свега	760	47	78	95	183	276	81	all
	мушки	399	20	45	49	97	146	42	males
	женски	361	27	33	46	86	130	39	females
2015	свега	731	53	56	93	162	257	110	all
	мушки	392	18	28	44	96	149	57	males
	женски	339	35	28	49	66	108	53	females

<sup>5</sup> Брчко Дистрикт БиХ нема податке о домовима за дјецу и омладину без родитељског старања.

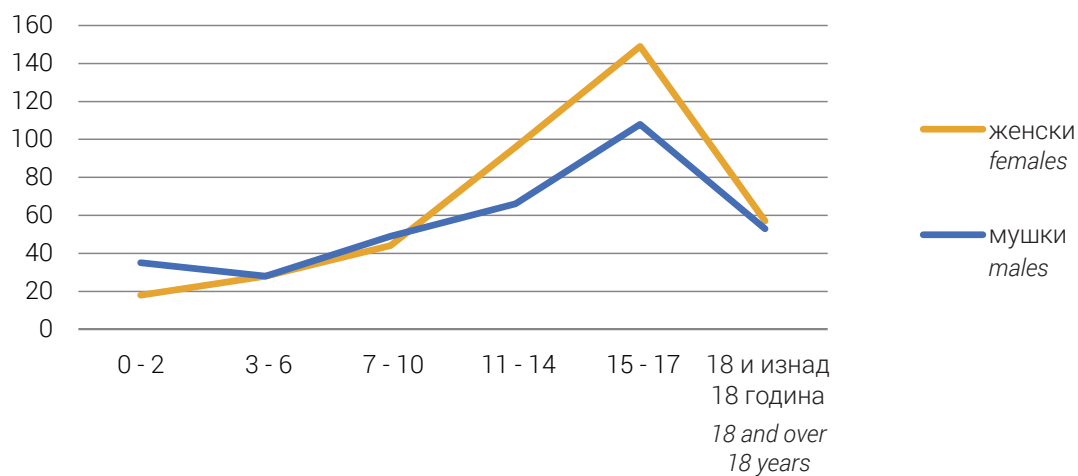
<sup>5</sup> Brcko District has no data on institutions for children and adolescents without parental care.



**Графикон 10: Корисници домова за дјецу и омладину без родитељског старања према полу**  
*Graph 10: Residents of institutions for children and adolescents without parental care by sex*



**Графикон 11: Корисници домова за дјецу и омладину без родитељског старања према старости у 2015. години**  
*Graph 11: Residents of institutions for children and adolescents without parental care by age in 2015*



**16. Корисници према школовању**  
*Residents by education*

	Укупно	Врста школе коју похађају				Не похађају школе
		свега	основна школа	средња школа	виша школа или факултет	
	<i>Total</i>	<i>Level of attended school</i>				<i>Not attending school</i>
		<i>all</i>	<i>basic school</i>	<i>secondary school</i>	<i>higher school or university</i>	
<b>2010</b>	763	478	314	156	8	285
<b>2011</b>	746	437	261	172	4	309
<b>2012</b>	765	477	285	187	5	288
<b>2013</b>	678	550	290	248	12	128
<b>2014</b>	760	597	336	245	16	163
<b>2015</b>	731	578	299	257	22	153

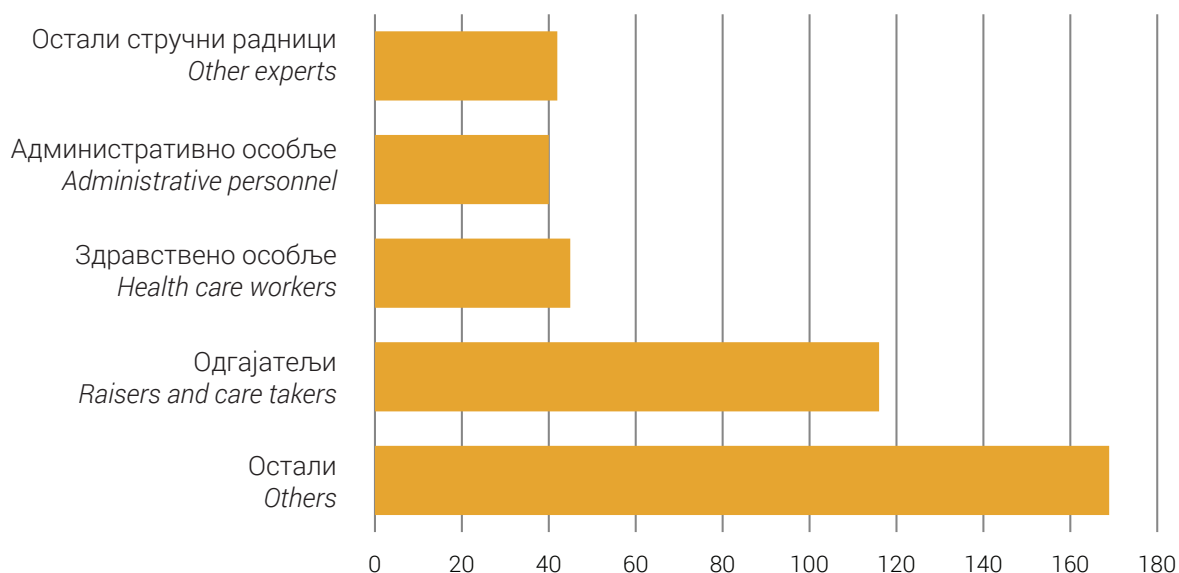
**17. Корисници према плаћању боравка у дому**  
*Residents by payment*

	Укупно	Плаћају boravak			Не плаћају боравак
		свега	потпуно	дјелимично	
	<i>Total</i>	<i>Paying for residence</i>			<i>Not paying for residence</i>
		<i>all</i>	<i>completely</i>	<i>partially</i>	
<b>2010</b>	763	271	227	44	492
<b>2011</b>	746	358	231	127	388
<b>2012</b>	765	415	385	30	350
<b>2013</b>	678	182	177	9	496
<b>2014</b>	760	264	202	62	496
<b>2015</b>	731	210	163	47	521

**18. Запослени у домовима за дјецу и омладину без родитељског старања**  
*Employees in institutions for children and adolescents without parental care*

	2010	2011	2012	2013	2014	2015	
<b>УКУПНО</b>	<b>357</b>	<b>359</b>	<b>372</b>	<b>412</b>	<b>421</b>	<b>412</b>	<b>TOTAL</b>
мушки	70	77	91	102	100	94	males
женски	287	282	281	310	321	318	females
Васпитачи	90	93	96	109	118	116	Raisers and care takers
Здравствено особље	60	59	61	49	46	45	Health care workers
Остали стручни радници	36	36	36	35	41	42	Other experts
Административно особље	33	33	36	36	40	40	Administrative personnel
Остали	138	138	143	183	176	169	Others

**Графикон 12: Запослени у домовима за дјецу и омладину без родитељског старања у 2015. години**  
*Graph 12: Employees in institutions for children and adolescents without parental care in 2015*



**УСТАНОВЕ СОЦИЈАЛНЕ ЗАШТИТЕ ЗА ИНВАЛИДНУ ДЈЕЦУ, ОМЛАДИНУ И ОДРАСЛЕ  
ОМЕТЕНЕ У ПСИХИЧКОМ И ФИЗИЧКОМ РАЗВОЈУ**  
*SOCIAL WELFARE INSTITUTIONS FOR PHYSICALLY AND MENTALLY DISABLED  
CHILDREN, ADOLESCENTS AND ADULTS*

**19. Корисници према полу и старости<sup>6</sup>**  
*Residents by sex and age<sup>6</sup>*

		Укупно	Године старости корисника							35 и старији од 35	
			0 do 2	3 - 6	7 - 10	11 - 14	15 - 17	18 - 21	22 - 35		
		Total	Age of residents							35 and older	
			0 - 2	3 - 6	7 - 10	11 - 14	15 - 17	18 - 21	22 - 35		
<b>2014</b>	<b>свега</b>	<b>1.276</b>	-	<b>56</b>	<b>135</b>	<b>135</b>	<b>127</b>	<b>75</b>	<b>185</b>	<b>563</b>	<b>all</b>
	мушки	751	-	45	89	86	72	46	109	304	males
	женски	525	-	11	46	49	55	29	76	259	females
<b>2015</b>	<b>свега</b>	<b>1.742</b>	-	<b>55</b>	<b>152</b>	<b>124</b>	<b>116</b>	<b>105</b>	<b>264</b>	<b>926</b>	<b>all</b>
	мушки	1.041	-	42	95	80	65	68	160	531	males
	женски	701	-	13	57	44	51	37	104	395	females

<sup>6</sup> Брчко Дистрикт нема податке о установама социјалне заштите за инвалидну дјецу, омладину и одрасле ометене у психичком и физичком развоју.

<sup>6</sup> Brcko District has no data on institutions for physically and mentally handicapped children, adolescents and adults.

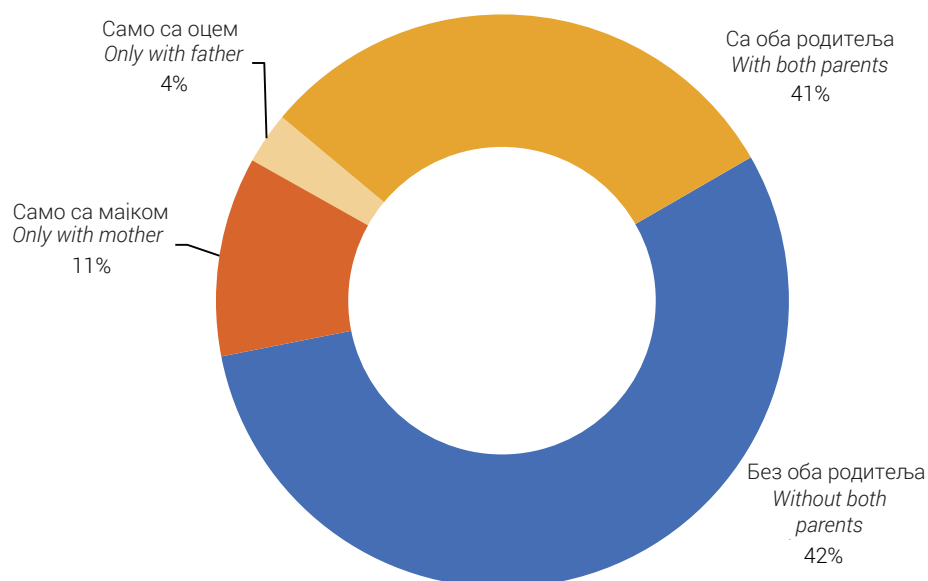
**19.1 Корисници према полу и старости**  
*Residents by sex and age*

		Укупно	Године старости корисника			
			10 година и млађи	11 - 21	изнад 21 године	
		Total	Age of residents			
			10 years and younger	11 - 21	over 21 years	
2010	свега	1.571	126	387	1.058	<i>all</i>
	мушки	1.008	84	208	716	<i>males</i>
	женски	563	42	179	342	<i>females</i>
2011	свега	1.570	151	367	1.052	<i>all</i>
	мушки	1.013	111	197	705	<i>males</i>
	женски	557	40	170	347	<i>females</i>
2012	свега	1.628	157	411	1.060	<i>all</i>
	мушки	1.049	117	230	702	<i>males</i>
	женски	579	40	181	358	<i>females</i>
2013	свега	1.927	182	451	1.294	<i>all</i>
	мушки	1.134	130	256	748	<i>males</i>
	женски	793	52	195	546	<i>females</i>
2014	свега	1.276	191	337	748	<i>all</i>
	мушки	751	134	204	413	<i>males</i>
	женски	525	57	133	335	<i>females</i>
2015	свега	1.742	207	345	1.190	<i>all</i>
	мушки	1.041	137	213	691	<i>males</i>
	женски	701	70	132	499	<i>females</i>

**20. Корисници према полу и родитељима**  
*Residents by sex and parents*

	2010	2011	2012	2013	2014	2015	
<b>УКУПНО</b>	<b>1.571</b>	<b>1.570</b>	<b>1.628</b>	<b>1.927</b>	<b>1.276</b>	<b>1.742</b>	<b>TOTAL</b>
мушки	1.008	1.013	1.049	1.134	751	1.041	males
женски	563	557	579	793	525	701	females
<b>Без оба родитеља</b>	<b>498</b>	<b>505</b>	<b>500</b>	<b>977</b>	<b>545</b>	<b>962</b>	<b>Without both parents</b>
мушки	361	375	347	587	303	551	males
женски	137	130	153	390	242	411	females
<b>Само са мајком</b>	<b>239</b>	<b>224</b>	<b>230</b>	<b>226</b>	<b>166</b>	<b>196</b>	<b>Only with mother</b>
мушки	139	129	134	122	90	116	males
женски	100	95	96	104	76	80	females
<b>Само са оцем</b>	<b>70</b>	<b>74</b>	<b>74</b>	<b>92</b>	<b>46</b>	<b>51</b>	<b>Only with father</b>
мушки	37	39	35	45	29	29	males
женски	33	35	39	47	17	22	females
<b>Са оба родитеља</b>	<b>764</b>	<b>767</b>	<b>824</b>	<b>632</b>	<b>519</b>	<b>533</b>	<b>With both parents</b>
мушки	471	470	533	380	329	345	males
женски	293	297	291	252	190	188	females
<b>Од тога дјеца разведених родитеља</b>	<b>104</b>	<b>97</b>	<b>114</b>	<b>107</b>	<b>86</b>	<b>92</b>	<b>Of which, children of divorced parents</b>
мушки	71	55	66	60	50	49	males
женски	33	42	48	47	36	43	females

**Графикон 13: Корисници према родитељима у 2015. години**  
*Graph 13: Residents by parents in 2015*





**21. Корисници према похађању школе**  
*Residents by school attendance*

	Укупно	Похађају		Оспособљавају се за рад	Остала дјеца и омладина
		основну школу	средњу школу		
	<i>Total</i>	<i>Attending</i>		<i>Attending vocational training</i>	<i>Other children and adolescents</i>
		<i>basic school</i>	<i>secondary school</i>		
<b>2010</b>	1.571	218	77	229	1.047
<b>2011</b>	1.570	225	101	160	1.084
<b>2012</b>	1.628	256	149	163	1.060
<b>2013</b>	1.927	263	85	156	1.423
<b>2014</b>	1.276	274	84	122	796
<b>2015</b>	1.742	244	63	191	1.244

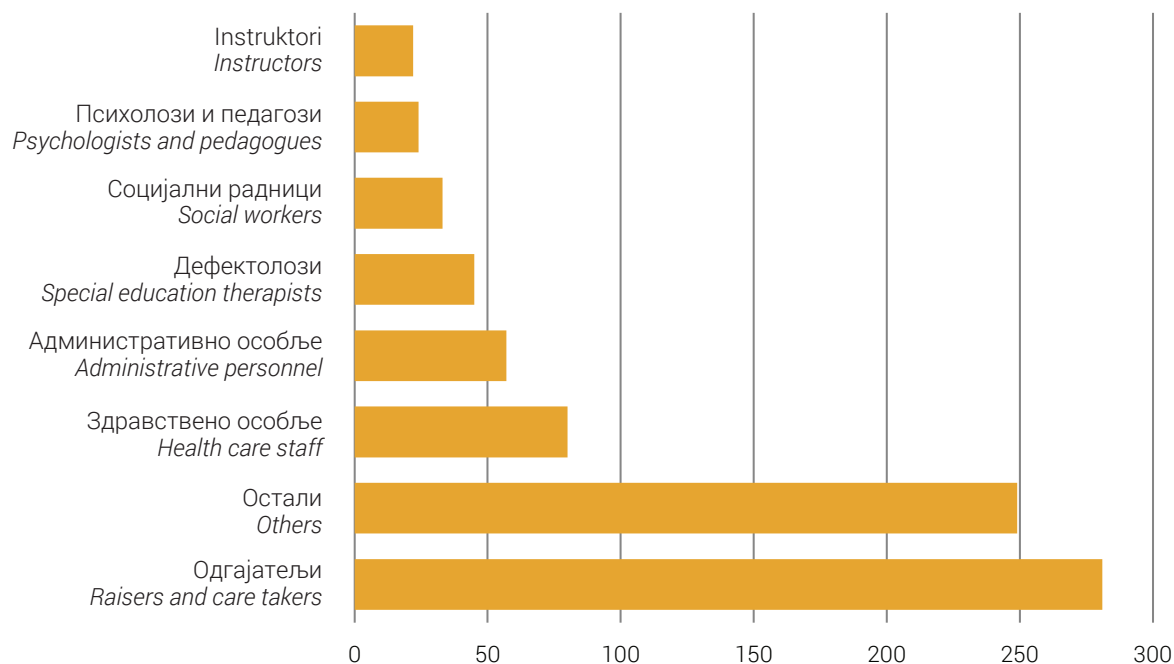
**22. Корисници према плаћању боравка**  
*Residents by payment*

	Укупно	Плаћају боравак		Не плаћају боравак
		потпуно	дјелимично	
	<i>Total</i>	<i>Paying for residence</i>		<i>Not paying for residence</i>
		<i>completely</i>	<i>partially</i>	
<b>2010</b>	1.571	390	19	1.162
<b>2011</b>	1.570	203	20	1.347
<b>2012</b>	1.628	303	118	1.207
<b>2013</b>	1.927	388	414	1.125
<b>2014</b>	1.276	209	330	737
<b>2015</b>	1.742	129	4	1.609

**23. Запослени у установама за инвалидну дјецу, омладину и одрасле ометене у психичком и физичком развоју**  
*Employees in institutions for physically and mentally handicapped children, adolescents and adults*

	2010	2011	2012	2013	2014	2015	
<b>УКУПНО</b>	<b>673</b>	<b>699</b>	<b>746</b>	<b>831</b>	<b>594</b>	<b>791</b>	<b>TOTAL</b>
Васпитачи	153	166	248	293	132	249	<i>Raisers and care takers</i>
Здравствено особље	63	66	78	86	66	80	<i>Health care staff</i>
Социјални радници	19	24	25	22	14	22	<i>Social workers</i>
Психолози и педагози	9	10	17	18	30	33	<i>Psychologists and pedagogues</i>
Дефектолози	58	70	58	55	64	45	<i>Special education therapists</i>
Инструктори	3	3	2	7	25	24	<i>Instructors</i>
Административно особље	51	54	57	67	48	57	<i>Administrative personnel</i>
Остали	317	306	261	283	215	281	<i>Others</i>

**Графикон 14: Запослени у установама за инвалидну дјецу, омладину и одрасле у 2015. години**  
*Graph 14: Employees in institutions for handicapped children, adolescents and adults in 2015*



**УСТАНОВЕ СОЦИЈАЛНЕ ЗАШТИТЕ ЗА ОДРАСЛА ИНВАЛИДНА ЛИЦА**  
*SOCIAL WELFARE INSTITUTIONS FOR ADULT HANDICAPPED PERSONS*

**24. Инвалиди и рехабилитанти према инвалидитету<sup>7</sup>**  
*Disabled and persons on rehabilitation by type of handicap<sup>7</sup>*

	Укупно	Prema vrsti invaliditeta				
		физички инвалиди	са оштећеним видом	са оштећеним слухом	психички заостали	остали
	Total	By type of handicap				
		<i>physically disabled persons</i>	<i>with visual impairments</i>	<i>with hearing impairment</i>	<i>mentally retarded</i>	<i>other</i>
<b>2010</b>	142	52	19	62	4	5
<b>2011</b>	154	41	20	77	10	6
<b>2012</b>	151	40	22	71	13	5
<b>2013</b>	158	56	25	70	7	-
<b>2014</b>	153	51	28	64	7	3
<b>2015</b>	282	126	42	92	9	13

<sup>7</sup> Брчко Дистрикт БиХ нема податке о установама социјалне заштите за одрасла инвалидна лица.

<sup>7</sup> Brcko District has no data on institutions for adult handicapped persons.



## УСТАНОВЕ СОЦИЈАЛНЕ ЗАШТИТЕ ЗА ОДРАСЛА ЛИЦА SOCIAL WELFARE INSTITUTIONS FOR ADULT PERSONS

### 26. Корисници према старости<sup>8</sup> *Residents by age<sup>8</sup>*

	Укупно	Starost korisnika							
		испод 40 година	40 - 49	50 - 59	60 - 64	65 - 69	70 - 74	75 - 79	80 и више
	Total	Age of residents							
		<i>under40 years</i>	<i>40 - 49</i>	<i>50 - 59</i>	<i>60 - 64</i>	<i>65 - 69</i>	<i>70 - 74</i>	<i>75 - 79</i>	<i>80 and older</i>
2010	2.804	88	216	335	211	201	464	522	767
2011	2.954	88	188	334	240	218	428	646	812
2012	3.290	73	197	355	232	252	407	723	1051
2013	3.799	109	198	398	254	328	484	799	1.229
2014	3.912	31	85	256	232	310	550	894	1.554
2015	4.850	61	251	476	322	403	517	983	1.837

<sup>8</sup> Од 2014. године су укључени подаци и за Брчко Дистрикт.

<sup>8</sup> From 2014 the data for Brcko District are included.

### 27. Корисници према плаћању боравка у дому *Residents by payment*

	Укупно	Плаћају боравак			Не плаћају боравак
		свега	потпуно	дјелимично	
	Total	Paying for residence			Not paying for residence
		<i>all</i>	<i>completely</i>	<i>partially</i>	
2010	2.804	2381	1635	746	423
2011	2.954	2351	1649	702	603
2012	3.290	2640	2051	589	650
2013	3.799	3182	2414	768	617
2014	3.912	3565	2443	1122	347
2015	4.850	4135	2955	1180	715

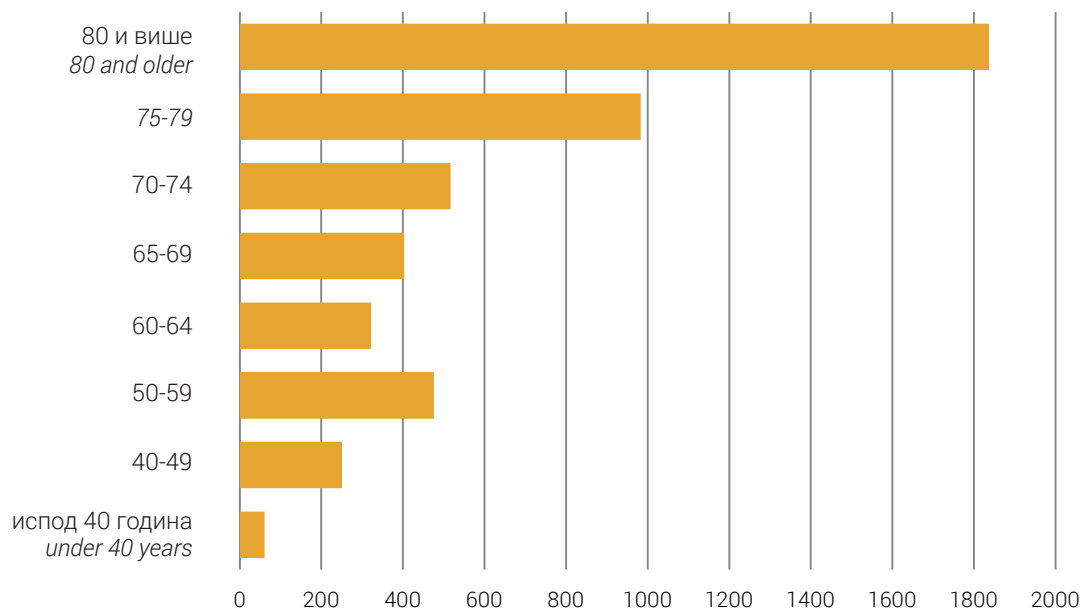
**28. Корисници према разлогу смјештаја<sup>9</sup>**  
*Residents by reason for institutionalisation<sup>9</sup>*

		Свега	Старост	Теже хронично болесни	Душевне сметње	Физички инавидитет	Несређене стамбене прилике	Поремећени односи у породици	Остало
		<i>All</i>	<i>Age</i>	<i>Severely chronically diseased</i>	<i>Mental handicaps</i>	<i>Physical handicaps</i>	<i>Housing troubles</i>	<i>Disturbed family relations</i>	<i>Other</i>
2010	свега <i>all</i>	2.804	953	636	774	233	138	47	23
	мушки <i>males</i>	1.077	275	223	371	123	48	28	9
	женски <i>females</i>	1.727	678	413	403	110	90	19	14
2011	свега <i>all</i>	2.954	938	749	693	300	188	46	40
	мушки <i>males</i>	1.158	311	272	324	137	64	21	29
	женски <i>females</i>	1.796	627	477	369	163	124	25	11
2012	свега <i>all</i>	3.290	1.158	688	809	348	187	47	53
	мушки <i>males</i>	1.293	375	250	389	163	70	22	24
	женски <i>females</i>	1.997	783	438	420	185	117	25	29
2013	свега <i>all</i>	3.799	1.387	698	783	438	233	53	207
	мушки <i>males</i>	1.517	491	226	371	190	106	26	107
	женски <i>females</i>	2.282	896	472	412	248	127	27	100
2014	свега <i>all</i>	3.912	1.790	928	430	474	138	53	99
	мушки <i>males</i>	1.551	629	410	199	213	54	34	12
	женски <i>females</i>	2.361	1.161	518	231	261	84	19	87
2015	свега <i>all</i>	4.850	1.796	935	1.118	651	170	46	134
	мушки <i>males</i>	1.876	593	356	514	262	69	22	60
	женски <i>females</i>	2.974	1.203	579	604	389	101	24	74

<sup>9</sup> Подаци установа социјалне заштите за одрасла старија лица у Брчко Дистрикту су укључени у укупне податке за БиХ од 2014. године.

<sup>9</sup> *Data from Social welfare institutions for elderly persons in Brcko District is included in the aggregated data for BiH from the year 2014.*

**Графикон 15: Корисници установа социјалне заштите за одрасла лица према старости у 2015. години**  
*Graph 15: Residents of social welfare institutions for adult persons by age in 2015*



**Графикон 16: Корисници установа социјалне заштите за одрасла лица према разлогу смјештаја у 2015. години**  
*Graph 16: Residents of social welfare institutions for adult persons by reason of institutionalisation in 2015*

