

SOCIJALNA SKRB
SOCIAL WELFARE
2005 - 2010



Bosna i Hercegovina
Bosnia and Herzegovina



**Agencija za statistiku
Bosne i Hercegovine**
Agency for Statistics of
Bosnia and Herzegovina

Sarajevo, prosinac 2011. / December 2011

Izdaje: **Agencija za statistiku Bosne i Hercegovine, Sarajevo,**
Zelenih beretki 26, Bosna i Hercegovina

Publisher: Agency for Statistics of Bosnia and Herzegovina,
Sarajevo, Zelenih beretki 26, Bosnia and Herzegovina

Telefon: +387 33 22 06 26; **Telefaks:** +387 33 22 06 22
Elektronička pošta: bhas@bhas.ba;
Internet stranica: www.bhas.ba

Odgovara: **Zdenko Milinović, ravnatelj**
Person responsible: Person responsible: Mr. Zdenko Milinović, Director

Podatke pripremili: **Vedrana Đerić, Aida Eskić-Pihljak**
Data prepared by: Ms. Vedrana Đeric, Ms. Aida Eskić-Pihljak

Dizajn i prijelom: **Lejla Rakić-Bekić**
Design and pre-press: Ms. Lejla Rakić-Bekić

Lektura: **Amra Kapetanović**
Proofread by: Ms. Amra Kapetanović

Tisak: **„Štamparija Avery“, Sarajevo**
Printed by: „Printing House Avery“, Sarajevo

Molimo korisnike Biltena da prilikom uporabe podataka obavezno navedu izvor

Users are kindly requested to state the source

PREDGOVOR

FOREWORD

Agencija za statistiku BiH objavljuje bilten „Socijalna skrb u BiH“ kao redovitu godišnju publikaciju. Podaci dati u ovom biltenu rezultat su agregiranja podataka entitetskih zavoda za statistiku Federacije BiH i Republike Srpske, te Brčko distrikta BiH.

U biltenu „Socijalna skrb u BiH“ Agencija za statistiku BiH objavljuje podatke o korisnicima svih oblika, mjera i usluga socijalne skrbi, ali i podatke o ustanovama socijalne skrbi i zaposlenim u tim ustanovama, u razdoblju 2005-2010. Podaci su razvrstani prema starosti korisnika, stupnju ugroženosti, vrsti socijalnih potreba i ustanovama za pružanje socijalne skrbi.

Agencija za statistiku BiH biti će zahvalna na svim primjedbama i sugestijama koje će doprinijeti poboljšanju slijedećeg biltena.

Zdenko Milinović
Ravnatelj
Agencija za statistiku BiH

Agency for Statistics of BiH publishes a Bulletin “Social welfare in BiH” as a regular annual publication. This Bulletin is a result of aggregation of data from entities statistical offices of Federation of BiH and Republic of Srpska and District Brcko BiH.

In Bulletin “Social welfare in BiH” Agency for Statistics publishes data on beneficiaries of all forms, measures and services of social welfare as well as data on social welfare institutions and employees of this institutions for the period 2005-2010. Data are given by the age of beneficiaries, extent of disadvantage as well as by kind of social needs and social welfare institutions.

Agency for Statistics BiH will appreciate any suggestions and comments that could improve our next Bulletin.

*Mr Zdenko Milinović
Director
Agency for Statistics of BiH*

KAZALO

CONTENT

METODOLOŠKA POJAŠNJENJA <i>NOTES ON METHODOLOGY</i>	7
I KORISNICI, OBLICI, MJERE I USLUGE SOCIJALNE SKRBI <i>BENEFICIARIES, FORMS, MEASURES AND SERVICES OF SOCIAL WELFARE</i>	15
1. Broj centara za socijalni rad u BiH <i>Number of social welfare centres in BiH</i>	17
2. Obrađeni slučajevi – intervencije u centrima za socijalni rad <i>Treatments rendered in social welfare centres</i>	17
3. Zaposleni u centrima za socijalni rad <i>Employees in the social welfare centres</i>	18
Grafikon 1 - Zaposleni u centrima za socijalni rad u 2010. godini <i>Graph 1 - Employees in the social welfare centres in 2010</i>	18
MALOLJETNI KORISNICI SOCIJALNE SKRBI <i>MINOR BENEFICIARIES OF SOCIAL WELFARE</i>	19
4. Korisnici prema kategorijama i spolu <i>Beneficiaries by categories and sex</i>	19
Grafikon 2 – Maloljetni korisnici socijalne skrbi prema spolu <i>Graph 2 - Minor beneficiaries of social welfare by sex</i>	23
Grafikon 3 – Maloljetni korisnici socijalne skrbi prema skupinama kategorija i spolu u 2010. godini <i>Graph 3 - Minor beneficiaries of social welfare by type of category and sex in 2010</i>	23
5. Maloljetni korisnici prema kategorijama, spolu i starosnim skupinama u 2010. godini <i>Minor beneficiaries by category, sex and age in 2010</i>	24
PUNOLJETNI KORISNICI SOCIJALNE SKRBI <i>ADULT BENEFICIARIES OF SOCIAL WELFARE</i>	28
6. Korisnici prema kategorijama i spolu <i>Beneficiaries by categories and sex</i>	28
Grafikon 4 - Punoljetni korisnici socijalne skrbi prema spolu <i>Graph 4 - Adult beneficiaries of social welfare by sex</i>	32
Grafikon 5 - Punoljetni korisnici socijalne skrbi prema skupinama kategorija i spolu u 2010. godini <i>Graph 5 - Adult beneficiaries of social welfare by type of category and sex in 2010</i>	32
7. Punoljetni korisnici prema kategorijama, spolu i starosnim skupinama u 2010. godini <i>Adult beneficiaries by category, sex and age in 2010</i>	33
8. Oblici i usluge socijalne skrbi - maloljetni korisnici <i>Forms and services of social welfare - minor beneficiaries</i>	37
9. Oblici i usluge socijalne skrbi - punoljetni korisnici <i>Forms and services of social welfare - adult beneficiaries</i>	41
II USTANOVE SOCIJALNE SKRBI <i>SOCIAL WELFARE INSTITUTIONS</i>	43
DOMOVI ZA DJECU I MLADEŽ BEZ RODITELJSKE SKRBI <i>INSTITUTIONS FOR CHILDREN AND ADOLESCENTS WITHOUT PARENTAL CARE</i>	45
10. Korisnici prema spolu i starosti <i>Residents by sex and age</i>	45
11. Korisnici prema roditeljima <i>Residents by parents</i>	46
12. Struktura korisnika prema roditeljima <i>Structure of residents by parents</i>	46
Grafikon 6 - Struktura korisnika domova za djecu i mladež prema roditeljima u 2010. godini <i>Graph 6 - Structure of residents in institutions for children and adolescents in 2010</i>	46

Grafikon 7 - Korisnici domova za djecu i mladež bez roditeljske skrbi prema spolu	47
<i>Graph 7 - Residents of institutions for children and adolescents without parental care by sex</i>	
Grafikon 8 - Korisnici domova za djecu i mladež bez roditeljskog staranja prema starosti u 2010. godini	47
<i>Graph 8 - Residents of institutions for children and adolescents without parental care by age in 2010</i>	
13. Korisnici prema školovanju	48
<i>Residents by education</i>	
14. Korisnici prema plaćanju boravka u domu	48
<i>Residents by payment</i>	
15. Zaposleni u domovima za djecu i mladež bez roditeljske skrbi	49
<i>Employees in institutions for children and adolescents without parental care</i>	
Grafikon 9 - Zaposleni u domovima za djecu i mladež bez roditeljske skrbi u 2010. godini	49
<i>Graph 9 - Employees in institutions for children and adolescents without parental care in 2010</i>	
USTANOVE SOCIJALNE SKRBI ZA INVALIDNU DJECU I MLADEŽ OMETENU U PSIHIČKOM I FIZIČKOM RAZVOJU	50
<i>SOCIAL WELFARE INSTITUTIONS FOR PHYSICALLY AND MENTALLY HANDICAPPED CHILDREN AND ADOLESCENTS</i>	
16. Korisnici prema spolu i starosti	50
<i>Residents by sex and age</i>	
17. Korisnici prema spolu i roditeljima	51
<i>Residents by sex and parents</i>	
Grafikon 10 - Korisnici prema roditeljima u 2010. godini	51
<i>Graph 10 - Residents by parents in 2010</i>	
18. Korisnici prema pohađanju škole	52
<i>Residents by school attendance</i>	
19. Korisnici prema plaćanju boravišta	52
<i>Residents by payment</i>	
20. Zaposleni u ustanovama za invalidnu djecu i mladež ometenu u psihičkom i fizičkom razvoju	53
<i>Employees in institutions for physically and mentally handicapped children and adolescents</i>	
Grafikon 11 - Zaposleni u ustanovama za invalidnu djecu i mladež u 2010. godini	53
<i>Graph 11 - Employees in institutions for handicapped children and adolescents in 2010</i>	
USTANOVE SOCIJALNE SKRBI ZA ODRASLE INVALIDNE OSOBE	54
<i>SOCIAL WELFARE INSTITUTIONS FOR ADULT HANDICAPPED PERSONS</i>	
21. Invalidi i rehabilitanti prema invaliditetu	54
<i>Disabled and persons on rehabilitation by type of handicap</i>	
22. Invalidi i rehabilitanti prema pravnoj osnovi i razlogu korištenja ustanove	55
<i>Disabled and persons on rehabilitation by legal base and reason for institutionalisation</i>	
USTANOVE SOCIJALNE SKRBI ZA ODRASLE OSOBE	56
<i>SOCIAL WELFARE INSTITUTIONS FOR ADULT PERSONS</i>	
23. Korisnici prema starosti	56
<i>Residents by age</i>	
24. Korisnici prema plaćanju boravišta u domu	56
<i>Residents by payment</i>	
25. Korisnici prema razlogu smještaja	57
<i>Residents by reason for institutionalisation</i>	
Grafikon 12 - Korisnici ustanova socijalne skrbi za odrasle osobe prema starosti u 2010. godini	58
<i>Graph 12 - Residents of social welfare institutions for adult persons by age in 2010</i>	
Grafikon 13 - Korisnici ustanova socijalne skrbi za odrasle osobe prema razlogu smještaja u 2010. godini	58
<i>Graph 13 - Residents of social welfare institutions for adult persons by reason of institutionalisation in 2010</i>	

METODOLOŠKA POJAŠNJENJA

NOTES ON METHODOLOGY

Izvori podataka

Podaci o maloljetnim i punoljetnim korisnicima socijalne skrbi i provedenim oblicima, mjerama i uslugama socijalne skrbi su rezultat agregiranja podataka uporedivih godišnjih istraživanja koja provode entitetski zavodi za statistiku i Brčko distrikt BiH.

Obuhvat podataka

Podaci o korisnicima i oblicima socijalne skrbi, kao i o ustanovama socijalne skrbi, odnose se na kalendarsku godinu.

DEFINICIJE

KORISNICI SOCIJALNE SKRBI

Korisnikom socijalne skrbi smatra se svaka osoba koja je u tijeku godine izvješća jednom ili više puta koristila određene oblike i mjere socijalne skrbi i usluge socijalnog rada.

Korisnici su razvrstani u dvije osnovne dobne skupine - maloljetni i punoljetni korisnici.

MALOLJETNI KORISNICI

Maloljetnici ugroženi obiteljskom situacijom

Bez oba roditelja - djeca i mladež čija su oba roditelja umrla.

Nepoznatih roditelja – djeca i mladež roditelja čiji se identitet ne može utvrditi.

Napušteni od roditelja – djeca i mladež čiji su roditelji poznati i iz poznatog boravišta, ali su djecu napustili i odbijaju da se o njima skrbe, kao i djeca poznatih roditelja iz nepoznatog boravišta i ostali slučajevi napuštanja djece od strane roditelja.

Djeca roditelja spriječenih da obavljaju roditeljsku dužnost uslijed izdržavanja kazne, duljeg liječenja u stacionaru, teškog kroničnog oboljenja, privremenog rada u inozemstvu, lišavanja poslovne sposobnosti i sl.

Djeca roditelja lišenih roditeljskih prava – djeca i mladež čijim je roditeljima odlukom suda oduzeto roditeljsko pravo. U ovu kategoriju spadaju i slučajevi kada je samo jednom od roditelja oduzeto roditeljsko pravo.

Iz materijalno ugroženih obitelji – djeca i mladež čiji roditelji nemaju ni minimalnih materijalnih i socijalnih

Source of data

Data on minor and adult beneficiaries of social welfare, and implemented forms, measures and services of social welfare are result of aggregating data from comparable annual survey which are conducted by Entity's Statistical Offices and Bureau of District Brcko.

Data coverage

Data on beneficiaries and forms of social welfare, as well as data on social welfare institutions refer to a calendar year.

DEFINITIONS

SOCIAL WELFARE BENEFICIARIES

Social welfare beneficiary is every person who has used certain forms and measures of social welfare and social work services, once or several times during the reference year.

Beneficiaries are classified into two basic age groups – minor and adult beneficiaries.

MINOR BENEFICIARIES

Minor beneficiaries disadvantaged by family situation

Without both parents – children and youth with both parents dead.

Of unknown parents – children and youth of parents whose identity cannot be ascertained (foundlings).

Abandoned by parents – children and youth of known parents and residence, abandoned by parents who refuse to take care of them, as well as children of known parents and of unknown residence and other cases of parents abandoning children.

Children of parents prevented from performing parental duty due to certain constraints such as imprisonment, prolonged treatment in hospital, severe chronic disease, temporary employment abroad, working incapability, etc.

Children of parents deprived of parental rights - children and youth of parents deprived of parental right by the decision of court. Cases when only one parent is deprived of parental right are also included in this category.

Coming from economically disadvantaged families - children and youth whose parents cannot provide even a

uvjeta za podizanje djece, kao što su osobe bez stalnog izvora prihoda, s minimalnim prihodima po članu kućanstva, nezaposlene osobe, osobe s neriješenim stambenim pitanjima.

Iz obitelji s poremećenim obiteljskim odnosima – djeca i mladež koja žive u obiteljima u kojima postoje konfliktne situacije između pojedinih članova, svađe, grubosti, tuče, zlostavljanje, odsustvo emocionalnih veza i trajna neusklađenost odnosa, asocialno, patološko i kriminalno ponašanje članova obitelji (skitnja, kriminal, prostitucija, uporaba alkohola i droge, itd), kao i nebriga roditelja.

Razvedenih ili roditelja u brakorazvodnom sporu – djeca i mladež čiji su roditelji razvedeni ili je brakorazvodni spor u tijeku, za koje se na zahtjev suda utvrđuje kod kojeg će roditelja živjeti nakon razvoda braka, ili djeca za koju je u tijeku reguliranje alimentacije, viđanja drugog roditelja i drugo.

Ostali maloljetnici ugroženi obiteljskom situacijom – djeca samohranih roditelja, izvanbračna djeca, djeca s neriješenim materijalnim, stambenim i drugim pitanjima.

Maloljetnici ometeni u fizičkom i psihičkom razvoju

Maloljetnicima ometenim u fizičkom razvoju se smatraju djeca i mladež s oštećenjem vida, sluha, s poremećajima u govoru i glasu, fizički invalidne, kao i osobe višestruko ometene u razvoju.

Maloljetnicima ometenim u psihičkom razvoju se smatraju djeca i mladež koja su ometena u psihičkom razvoju, a razvrstana su prema važećim propisima o razvrstavanju i evidenciji ovih osoba.

Maloljetnici s poremećajima u ponašanju i ličnosti

S asocialnim ponašanjem – djeca i mladež sklona skitnji, besposličarenju, bjezanju od kuće, nedoličnom ponašanju, prostituciji, uporabi alkohola, prevarama i sl.

Maloljetni prijestupnici ispod 14 godina – djeca i mladež koja su izvršila prekršaj ili krivično djelo, a krivično su neodgovorna zbog uzrasta, kao i maloljetni narkomani.

Psihički bolesne osobe - maloljetne osobe sklone raznim psihičkim oboljenjima.

minimum financial or social conditions for raising children such as persons without the permanent source of income, persons with minimal income per household member, unemployed persons, persons with housing problems, etc.

Coming from families with disturbed family relationships - children and youth from families in which there are conflicts between family members, quarrels, asperities, beating, molesting, absence of emotional relationship and permanent incompatibility of relations, asocial, pathological and criminal behaviour of family members (vagrancy, crime, prostitution, alcohol or drug abuse, etc.) as well as parental indifference and negligence.

Of divorced parents or parents in divorce procedure - children and youth of divorced parents or parents in divorce procedure for whom, upon the request of court, the decision must be made on custody, financial support, right to visit a child, etc.

Other minors with disturbed family relationship – children of single parents, illegitimate children, children with financial, housing and other problems.

Physically and mentally handicapped minors

Physically handicapped minors are children and youth with visual and hearing impairments, voice and speech impediments, physical handicaps and multiple disorders.

Mentally handicapped minors are children and youth with mental disorders, and are classified by current regulations on registration and classification of such persons.

Minors with behavioural and personality disorders

With asocial behaviour – children and youth inclined to vagrancy, running from home, indecent behaviour, prostitution, alcohol abuse, frauds, etc.

Minor offenders under 14 years of age – children and youth who have committed an offence or a criminal act and are not subject to legal prosecution due to their age as well as minor drug addicts.

Mentally ill persons - Minor persons prone to various mental diseases.

Maloljetni korisnici u stanju različitih socijalno - zaštitnih potreba

Bez specifične kategorije – djeca i mladež koja se ne mogu uvesti ni u jednu od navedenih kategorija, zdravstveno neosigurana djeca i mladež, kao i djeca i mladež kojima se pruža pomoć u ostvarivanju određenih prava.

PUNOLJETNI KORISNICI

Korisnici subvencioniranja troškova (najamnine, grijanja, sahrane)

Fizički i psihički ometeni

Sa oštećenim vidom – odrasle slijepe i slabovidne osobe.

Sa oštećenim sluhom – odrasle gluhe i nagluhe osobe.

Fizički invalidne – odrasle osobe kod kojih je oboljenje trajno, zbog čega im je bitno smanjena radna sposobnost.

Mentalno zaostale osobe – odrasle osobe teško, teže, umjereno i lako mentalno zaostale.

Ostale invalidne osobe – odrasle osobe s ostalim fizičkim oštećenjima, nesposobne za rad i neosigurane po drugom temelju, zatim odrasli distrofičari, osobe s posljedicama cerebralne paralize, osobe s više smetnji, osobe s poremećajima u ponašanju i slično.

Sa kombiniranim smetnjama – osobe kod kojih je medicinski utvrđena neka od psihičkih ili nervnih bolesti (neurotičari, psihotičari, epileptičari) i sl.

Osobe društveno neprihvatljivog ponašanja su osobe s asocijalnim ponašanjem (skitnja, prosjačenje, prostitucija, osobe sklone vršenju krivičnih djela i prekršaja, uporaba alkohola, narkomanija).

Psihički bolesne osobe su osobe sklone raznim psihičkim oboljenjima.

Osobe koje nemaju dovoljno prihoda za uzdržavanje, materijalno neosigurane

Materijalno neosigurane osobe su osobe koje su sposobne za rad, ali nemaju sredstava za život, niti ih po drugom temelju mogu osigurati i mlađa su od 65 godina (muškarci), odnosno 60 godina (žene).

Osobe nesposobne za rad su osobe potpuno i trajno nesposobne za rad, bez sredstava za život, a mlađe su od 65 godina (muškarci), odnosno 60 godina (žene).

Minor beneficiaries in need of different social and protective services

Without specific category – children and youth who cannot be classified into any of the specific categories, children and youth without health insurance as well as children and youth being rendered assistance in exercising certain rights.

ADULT BENEFICIARIES

Beneficiaries of subventions (for rents, heating, funeral)

Physically and mentally disabled

With visual disorders – blind adults and adults with visual impairments.

With hearing disorders – deaf adults and adults with hearing impairments.

Physically disabled – adults with permanent diseases (incurable and long lasting) which reduced their working capability.

Mentally disabled – adult persons with severe, less severe, moderate and mild mental handicaps.

Other disabled persons – adults with other physical handicaps, unable to work and unprovided on other basis, adults with muscular dystrophy, persons suffering from cerebral paralysis, persons with multiple disorders, behavioural disorders, etc.

With combined disorders – persons with the medical diagnosis of certain mental or neurological disease (neurotics, psychotics and epileptics), etc.

Persons with socially unacceptable behaviour are persons with asocial behaviour (vagrancy, begging, prostitution, person's inclined criminal acts and offences, alcohol and drug abuse).

Mentally ill persons are persons prone to various mental diseases.

Persons not having a sufficient income to support themselves, financially unprovided

Financially unprovided persons are persons able to work but don't have finances for living or are unable to provide them on other basis and are under 65 years of age (men), or under 60 (women).

Unable to work – persons completely and permanently unable to work, without financial resources of living, and are under 65 (men), or 60 (women).

Stare osobe bez obiteljskog staranja su osobe koje nemaju djece ni drugih bližih srodnika koji su dužni da se o njima staraju, kao i osobe bez sredstava za život (bez imovine, ili bilo kakvih drugih redovitih prihoda), kao i osobe koje posjeduju imanje, ali zbog starosti ili slabosti nisu u mogućnosti da isto obrađuju i osiguraju sredstva za život.

Kronično bolesne su slijepce, psihički oboljele, fizički invalidne i kronično oboljele osobe.

Bez specifične kategorije (ostali)

Osobe s obiteljskim problemima, osobe u brakorazvodnom sporu i ostale osobe bez specifične kategorije.

OBLICI, MJERE I USLUGE SOCIJALNE SKRBI

Pod oblikom, mjerom ili uslugom podrazumijeva se svaki slučaj provedene zaštite na temelju zakona i propisa iz ove oblasti od strane centra za socijalni rad, ili službe socijalne skrbi.

Podaci o oblicima, mjerama i uslugama odnose se na broj provedenih, odnosno korištenih oblika, mjera i usluga u razdoblju izvješća, a ne na broj osoba. Jedna, ista osoba može se pojaviti više puta kao korisnik tj. onoliko puta koliko je koristila neki od oblika, mjera i usluga u tijeku godine izvješća. Ako osoba više puta koristi isti oblik, mjeru ili uslugu biće obuhvaćena samo jednom. Ako osoba koristi više oblika, mjera ili usluga obuhvaćiće se kod svakog oblika, odnosno mjere ili usluge.

Oblici socijalne skrbi

Skrbnništvo podrazumijeva slučajeve kada se maloljetna ili punoljetna osoba koja je lišena poslovne sposobnosti, stavlja pod skrbništvo.

Posvojenje podrazumijeva slučajeve zakonskog posvojenja.

Smještaj u ustanove

Predškolske ustanove – podrazumijeva one slučajeve kada se troškovi smještaja i boravka osiguravaju iz sredstava socijalne ili dječje skrbi.

Smještaj u ustanove socijalne skrbi podrazumijeva smještaj maloljetnih i punoljetnih korisnika u odgovarajuće ustanove socijalne skrbi: dječji domovi, domovi za dojenčad i malu djecu, za djecu ometenu u razvoju, za odgojno zapuštenu djecu i mladež, domovi za stare i iznemogle, za umirovljenike, kao i domovi za odrasle invalidne osobe i prihvatne postaje za maloljetne i punoljetne osobe.

Old persons without family care are persons without children or any other close relatives obliged to take care of them as well as persons without resources to provide for a living (without property or any other regular income as well as persons owning a farm but due to old age and weakness are unable to cultivate land and provide for life).

Chronically ill are blind, mentally ill, physically handicapped and persons with chronic disease.

Without specific category (others)

Persons with family problems, persons in divorcement procedure and other persons without specific category.

FORMS, MEASURES AND SERVICES OF SOCIAL WELFARE

Form, measure or service are considered every case of protection provided by Centre of social welfare or Social welfare service on the basis of legal acts and regulations concerned with this field.

Data on forms, measures, and services refer to the number of conducted, that is, used forms, measures and services in the reference period, and not to the number of persons. One person can be shown several times as a beneficiary, as much times as it has used some of the forms, measures and services during the reference year. If the same person uses the same form, measure or service more than once, it is covered only once. If a person uses several forms, measures or services, it is covered by each form, measure and service.

Forms of social welfare

Guardianship refers to every case of appointing a guardian to look after the affairs of minor or adult person deprived of working capability.

Adoption is considered every case of legal adoption.

Placement (assignment) in institution

Pre-school institutions – every case of accommodation expenses being financed from social welfare funds or funds for protection of children.

Assignment to social welfare institutions is considered accommodation of minor and adult beneficiaries in appropriate social welfare facilities such as: institutions for infants and young children, children and youth impeded in psychial and physical development, socially maladjusted children and youth, rest or retirement homes, institutions for adult handicapped persons and shelter stations for minors and adults persons.

Smještaj u drugu obitelj podrazumijeva osiguravanje stanovanja, ishrane, odgoja i skrbi u obitelji u koju se smještaju osobe u stanju socijalne potrebe (djeca, odrasli, ostarjeli).

Smještaj u učenički ili studentski dom, smještaj u ustanovu za djecu bez roditeljske skrbi, smještaj u ustanovu za rehabilitaciju i skrb, smještaj u druge ustanove socijalne skrbi, kao i smještaj u dom za stare osobe su također vidovi smještaja u ustanove u okviru oblika socijalne skrbi.

Mjere socijalne skrbi

Mjere prema maloljetnicima podrazumijevaju angažiranje centra za socijalni rad na provođenju odgojnih mjera koje je sud izrekao, kao i mjera koje centar poduzima na temelju svoje odluke.

Upućivanje na školovanje i osposobljavanje podrazumijeva angažiranje centra za socijalni rad oko uključivanja na redovito školovanje maloljetnih korisnika socijalne skrbi koji su napustili školu ili nisu bili obuhvaćeni redovitim školovanjem, kao i uključivanje djece i mladeži ometene u razvoju na specijalno obrazovanje.

Ostale mjere podrazumijevaju slučajeve pružanja savjeta u vezi s odgojnim i razvojnim problemima djece, osiguravanja ljetovanja i oporavka iz sredstava socijalne skrbi, reguliranja zdravstvene skrbi neosiguranih osoba i sl.

Pomoć za osposobljavanje i privređivanje podrazumijeva zasnivanje radnog odnosa osoba u stanju socijalne potrebe angažiranjem centra za socijalni rad na pripremi kolektiva da prihvati tu osobu kao i rad s osobom u cilju uspješnog uključivanja u kolektiv. Ovdje se podrazumijeva i zasnivanje radnog odnosa na određeno vrijeme u «kućnoj» radinosti, raznim servisima i sl., kao i zapošljavanje invalidnih osoba u zaštitnim radionicama.

Pomoć za rehabilitaciju podrazumijeva novčana davanja u cilju uključivanja na osposobljavanje za rad ili profesionalnu rehabilitaciju djece i mladeži ometene u psihičkom ili fizičkom razvoju, kao i odraslih invalidnih osoba, a na teret sredstava centara za socijalni rad, odnosno službi socijalne skrbi.

Novčane pomoći

Stalna novčana pomoć podrazumijeva novčana davanja koja osiguravaju centri za socijalni rad ili općinski centri za socijalni rad, a koja su jedini ili dopunski izvor sredstava za zadovoljavanje životnih potreba osoba u stanju socijalnih potreba.

Jednokratna novčana pomoć isplaćuje se najviše dva puta godišnje za kućanstvo i ne može iznositi više od ukupno pet iznosa novčane pomoći utvrđene zakonom, osim u

Foster care is considered consigning persons (children, adults, old persons) in need of social protection to a family for dwelling, nourishment, upbringing and care.

Assignment to pupil and student hostel, assignment to institution for rehabilitation and protection, assignment to other social welfare institutions as well as an assignment to home for old people are also modes of placement in institutions, in the frame of the forms of social welfare.

Measures of social welfare

Measures concerning minors are considered engagement of social welfare centre in conducting measures of upbringing proclaimed by court as well as measures conducted by centre upon its own decision.

Assignment to school and vocational training refers to the engagement of social welfare centre in including into the process of education minor beneficiaries that have left school or have not been covered by regular education as well as including mentally and physically handicapped children and youth in special education, i.e. vocational training.

Other measures are cases of rendering advice about problems in upbringing and development of children, providing summer vacations and rehabilitation financed from social welfare funds, covering health insurance of uninsured persons, etc.

Assistance in vocational training and employment is considered engagement of social welfare centre in employment of beneficiary in an enterprise as well as in preparing those persons for new working environment. Here is included employment on temporary basis «at home», various services, etc., as well as employing disabled in protective workshops.

Allowance for rehabilitation is money for vocational training or professional rehabilitation of mentally and physically handicapped children and youth and disabled adults, given from funds of social welfare centres or social welfare services.

Allowances

Permanent allowance is money provided by social welfare centres or municipal social welfare services, which is the only or supplemental financial resource for persons in need of social welfare.

One - off allowance is paid twice a year at most for a household. This allowance cannot exceed the amount of five allowances in total determined in law, except for

slučajevima kada je zbog posebnih okolnosti potrebno odobriti veći iznos o čemu odlučuje rukovoditelj tijela koji utvrđuje ovo pravo.

Dodatak za tuđu njegu podrazumijeva poseban novčani dodatak osobama kojima je potrebna pomoć drugih osoba u zadovoljavanju njihovih egzistencijalnih potreba.

Ostali oblici skrbi i usluga

Razvrstavanje na temelju dijagnoza podrazumijeva slučajeve kada nadležno tijelo izvrši razvrstavanje djece ometene u psihičkom i fizičkom razvoju.

Pomoć u ostvarivanju određenih prava podrazumijeva slučajeve pomoći oko reguliranja mirovine, alimentacije i dr.

Pomoć u rješavanju pitanja djece razvedenih ili roditelja u brakorazvodnom sporu podrazumijeva davanje mišljenja i prijedloga sudu kome treba povjeriti dijete na čuvanje i odgoj nakon razvoda braka roditelja u slučajevima kada se roditelji nisu sporazumjeli.

Skrb i druge usluge u stanu podrazumijevaju pružanje zdravstvene skrbi u kući teže i teško kronično bolesnim, nepokretnim i drugim bolesnim osobama, bez obzira na njihovo materijalno stanje.

Pomoć u sređivanju bračnih i obiteljskih odnosa po pravilu se provodi primjenom metoda savjetovanja i davanja stručnih mišljenja socio-psihološkog, pedagoškog, pravnog ili drugog karaktera. Ovdje spadaju i pitanja reguliranja viđanja djece sa roditeljima za vrijeme i poslije razvoda braka, pitanja priznavanja očinstva i slično.

Ostale usluge su stručne ekspertize, pisana izvješća, posredovanja kod drugih institucija u cilju osiguravanja odgovarajuće pomoći, kao i pomoći za prehranu, odjeću, obuću, ogrjev i sl.

USTANOVE SOCIJALNE SKRBI

Domovi za djecu i mladež bez roditeljskog staranja osiguravaju privremeno ili trajno zbrinjavanje, ishranu, zdravstvenu skrb, odgajanje, obrazovanje i trajno osposobljavanje djece i mladeži kojoj je potreban ovakav oblik skrbi.

Ustanove socijalne skrbi za invalidnu djecu i mladež ometenu u razvoju osiguravaju u zavisnosti od vrste i stupnja oštećenja, privremeni ili trajni smještaj, skrb, odgoj, obrazovanje i osposobljavanje za rad pod posebnim uvjetima.

cases requiring greater amount due to special circumstances. The decision on the approval of such payment is made by an executive of the body that determines this right.

Allowance for care rendered by other person is a special allowance for persons requiring assistance of other person for satisfying their existential needs.

Other forms of protection and services

Classification on the basis of diagnoses is categorisation of mentally and physically handicapped children done by organization in charge.

Assistance in exercising certain rights refers to cases of rendering help for regulating pension, alimentation, etc.

Assistance in solving issues concerning children of divorced parents or parents in divorce procedure is considered giving opinions and suggestions to court about custody of children after divorce in cases when parents have reached no agreement.

Care and other services rendered in home refer to rendering health care in home to severely and less severely chronically diseased, immobile and otherwise diseased persons, irrespective of their financial condition.

Assistance in normalizing marriage and family relationship is done, regularly, through advisory methods and giving professional opinions of social, psychological, pedagogical, legal or other character. Here are included issues about parent's rights to visit children during and after the divorce, child recognition, and the like.

Other services are professional expertise, written reports and mediation at other institution in order to provide appropriate help as well as assistance in providing food, clothes, footwear, fuel, etc.

SOCIAL WELFARE INSTITUTIONS

Institutions for children and adolescents without parental care provide temporary or permanent care, food, health care, upbringing, education and vocational training for children and youth in need of such a form of protection.

Social welfare institutions for mentally and physically handicapped children and adolescents provide depending on the type and extent of disability, temporary or permanent accommodation, care, upbringing, education and training for work under special conditions.

Ustanove socijalne skrbi za odrasle invalidne osobe su poduzeća za profesionalnu rehabilitaciju koja osiguravaju stručno osposobljavanje i zapošljavanje osoba s umanjenim radnim sposobnostima. Zaposleni u ovim poduzećima su invalidne osobe koja mogu raditi u poduzeću ili kod kuće i rehabilitanti – invalidne osobe koje se nalaze na osposobljavanju ili prekvalifikaciji.

Ustanove socijalne skrbi za odrasle osobe su domovi za umirovljenike i druge odrasle osobe i socijalno-gerijatrijski centri koji osiguravaju privremeni ili trajni smještaj, prehranu, njegu i zdravstvenu skrb odraslim osobama koja su bez sredstava za život, bez obiteljske skrbi, ometena u psihičkom ili fizičkom razvoju i uslijed toga nesposobna za samostalan život, a i bez uvjeta da im se osigura odgovarajuća skrb i pomoć u sopstvenoj obitelji.

Social welfare institutions for adult disabled persons are enterprises for professional rehabilitation which provide vocational training and employment of persons with impaired working capability. Employees of such enterprises are handicapped persons able to work in enterprises or at home and persons on rehabilitation – disabled persons attending vocational training or training for new qualification.

Social welfare institutions for adult persons are homes for pensioners and other adult persons and social-geriatric centres which provide temporary or permanent accommodation, food, nursing and health care for adult persons without financial resources or family care, mentally or physically disabled and therefore incapable for independent life and without conditions required for help being rendered in their own family.

**KORISNICI, OBLICI, MJERE I USLUGE
SOCIJALNE SKRBI**

**BENEFICIARIES, FORMS, MEASURES AND
SERVICES OF SOCIAL WELFARE**

1. Broj centara za socijalni rad u BiH

Number of social welfare centres in BiH

	FBiH	RS	BDBiH	BiH
2005.	72	44	-	116
2006.	71	45	-	116
2007.	71	45	-	116
2008.	72	45	-	117
2009.	72	45 ¹	-	117
2010.	72	45 ¹	-	117

* U Brčko distriktu BiH ne postoji centar za socijalni rad već samo jedan pododjel u okviru Odjela za zdravstvo.

* Social welfare center doesn't exist in Brcko District, there is only one department for Social welfare within Health Center of Brcko Distrikt.

¹ U Republici Srpskoj od 2009. godine postoji i 10 službi socijalne skrbi koje djeluju pri općinama.

¹ In Republica Srpska, from 2009 are functioning 10 Social welfare services at Municipalities.

2. Obrađeni slučajevi - intervencije u centrima za socijalni rad

Treatments rendered in Social welfare centres

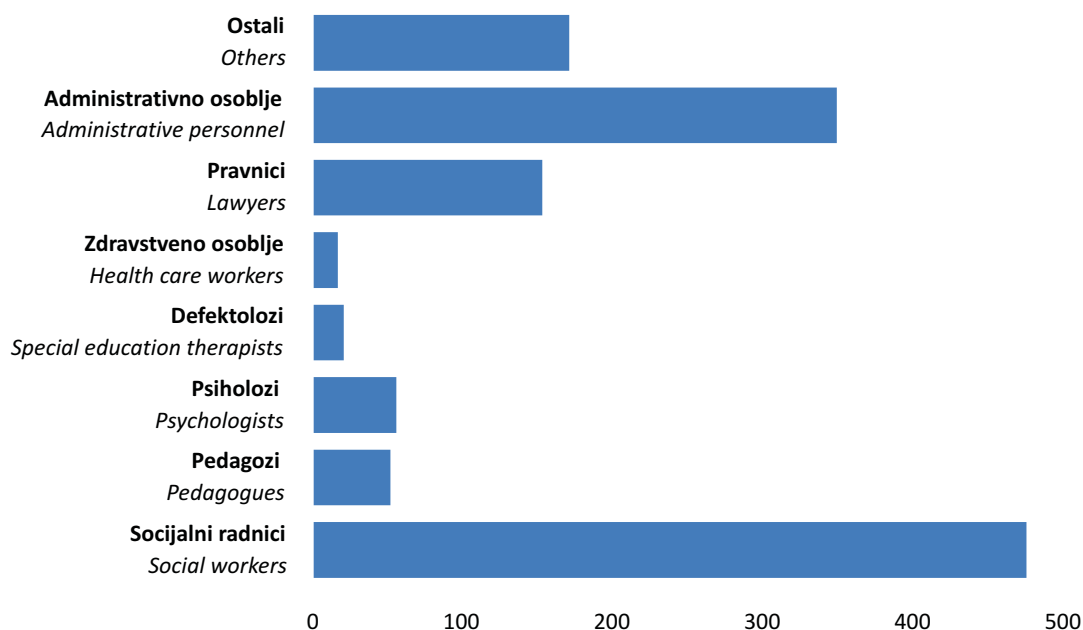
	Broj slučajeva obrađenih u centru <i>Number of cases handled in centre</i>			Broj intervencija pruženih u centru <i>Number of treatments rendered in centre</i>		
	svega <i>all</i>	muški <i>males</i>	ženski <i>females</i>	svega <i>all</i>	muški <i>males</i>	ženski <i>females</i>
2005.	484.957	234.855	250.102	444.244	287.956	156.288
2006.	532.666	260.485	272.181	536.177	346.854	189.323
2007.	582.370	293.111	289.259	583.333	305.374	277.959
2008.	596.816	315.945	280.871	665.779	361.740	304.039
2009.	628.297	311.378	316.919	752.628	403.955	348.673
2010.	623.282	304.489	318.793	723.373	391.866	331.507

3. Zaposleni u centrima za socijalni rad *Employees in the social welfare centres*

	2005.	2006.	2007.	2008.	2009.	2010.	
UKUPNO	1.067	1.087	1.183	1.248	1.250	1.286	TOTAL
muški	285	277	305	326	298	316	<i>males</i>
ženski	782	810	878	922	952	970	<i>females</i>
Socijalni radnici	403	402	437	456	468	474	<i>Social workers</i>
Pedagozi	45	43	56	48	52	51	<i>Pedagogues</i>
Psiholozi	29	26	41	55	48	55	<i>Psychologists</i>
Defektolozi	17	25	19	21	21	20	<i>Special education therapists</i>
Zdravstveno osoblje	5	7	8	6	6	16	<i>Health care workers</i>
Pravnici	106	114	131	146	145	152	<i>Lawyers</i>
Administrativno osoblje	323	330	338	350	339	348	<i>Administrative personnel</i>
Ostali	139	140	153	166	171	170	<i>Others</i>

Grafikon 1
Graph 1

Zaposleni u centrima za socijalni rad u 2010. godini
Employees in the social welfare centres in 2010



MALOLJETNI KORISNICI SOCIJALNE SKRBI
MINOR BENEFICIARIES OF SOCIAL WELFARE

4. Korisnici prema kategorijama i spolu
Beneficiaries by categories and sex

Kategorija korisnika <i>Category of beneficiary</i>		2005.	2006.	2007.	2008.	2009.	2010.	
UKUPNO <i>TOTAL</i>	svega	144.027	150.851	151.854	162.303	162.648	170.594	all
	muški	78.004	80.038	80.482	84.521	85.876	90.092	males
	ženski	66.023	70.813	71.372	77.782	76.772	80.502	females
UGROŽENI OBITELJSKOM SITUACIJOM <i>DISADVANTAGED BY FAMILY SITUATION</i>	svega	57.078	60.955	63.153	66.482	70.787	73.839	all
	muški	28.980	31.630	32.659	33.857	35.925	37.863	males
	ženski	28.098	29.325	30.494	32.625	34.862	35.976	females
Djeca bez oba roditelja <i>Children without both parents</i>	svega	1.325	1.312	1.224	1.204	1.024	954	all
	muški	656	655	586	577	498	494	males
	ženski	669	657	638	627	526	460	females
Djeca nepoznatih roditelja <i>Children of unknown parents</i>	svega	103	103	88	101	77	69	all
	muški	58	61	52	52	42	43	males
	ženski	45	42	36	49	35	26	females
Djeca napuštena od roditelja <i>Children abandoned by parents</i>	svega	818	801	792	825	814	833	all
	muški	410	404	411	432	418	439	males
	ženski	408	397	381	393	396	394	females
Djeca roditelja spriječenih da obavljaju roditeljsku dužnost <i>Children of parents prevented from performing parental duty</i>	svega	682	726	723	849	863	896	all
	muški	372	401	379	439	447	498	males
	ženski	310	325	344	410	416	398	females
Djeca roditelja lišenih roditeljskih prava <i>Children of parents deprived of parental rights</i>	svega	223	61	65	82	89	82	all
	muški	115	30	34	46	50	47	males
	ženski	108	31	31	36	39	35	females
Djeca roditelja koja nemaju dovoljno prihoda <i>Children of parents with insufficient income</i>	svega	42.586	46.318	47.658	49.819	54.155	57.444	all
	muški	20.952	23.712	24.416	25.043	26.922	28.924	males
	ženski	21.634	22.606	23.242	24.776	27.233	28.520	females

Kategorija korisnika <i>Category of beneficiary</i>		2005.	2006.	2007.	2008.	2009.	2010.	
Djeca roditelja koji zanemaruju ili zlostavljaju djecu <i>Children of parents who neglect or molest children</i>	svoga	1.873	1.913	2.085	2.271	2.118	2.002	all
	muški	971	985	1.059	1.094	1.066	988	males
	ženski	902	928	1.026	1.177	1.052	1.014	females
Djeca čiji je razvoj ometen obiteljskim prilikama <i>Children whose development is hindered by family situation</i>	svoga	5.690	6.172	6.896	7.108	7.595	7.321	all
	muški	2.779	3.041	3.296	3.295	3.784	3.585	males
	ženski	2.911	3.131	3.600	3.813	3.811	3.736	females
Odgojno zanemarena i zapuštena djeca <i>Socially neglected and maladjusted children</i>	svoga	3.778	3.549	3.622	4.223	4.052	4.238	all
	muški	2.667	2.341	2.426	2.879	2.698	2.845	males
	ženski	1.111	1.208	1.196	1.344	1.354	1.393	females
OSOBE SA SMETNJAMA U PSIHIČKOM I FIZIČKOM RAZVOJU <i>MENTALLY AND PHYSICALLY HANDICAPPED PERSONS</i>	svoga	10.152	11.111	11.793	12.528	13.645	13.948	all
	muški	6.053	6.206	6.307	6.726	7.390	7.631	males
	ženski	4.099	4.905	5.486	5.802	6.255	6.317	females
Sa oštećenjem vida <i>With visual impairment</i>	svoga	697	767	789	845	837	839	all
	muški	362	399	421	446	422	436	males
	ženski	335	368	368	399	415	403	females
Sa oštećenjem sluha <i>With visual impairment</i>	svoga	634	708	788	791	779	797	all
	muški	347	376	409	395	380	401	males
	ženski	287	332	379	396	399	396	females
Sa poremećajima u glasu i govoru <i>With voice and speech impediments</i>	svoga	816	809	886	934	925	925	all
	muški	537	461	472	502	465	463	males
	ženski	279	348	414	432	460	462	females
Fizički invalidne osobe <i>Physically disabled persons</i>	svoga	1.426	1.750	1.948	2.147	2.194	2.244	all
	muški	826	1.012	1.014	1.101	1.135	1.137	males
	ženski	600	738	934	1.046	1.059	1.107	females
Mentalno zaostale osobe <i>Mentally disabled persons</i>	svoga	3.465	4.182	4.343	4.549	4.596	4.799	all
	muški	2.056	2.304	2.396	2.485	2.525	2.716	males
	ženski	1.409	1.878	1.947	2.064	2.071	2.083	females
Sa poremećajima u ponašanju i ličnosti <i>With behavioural and personal breakdown</i>	svoga	992	1.089	1.196	1.117	1.064	923	all
	muški	609	626	698	665	673	619	males
	ženski	383	463	498	452	391	304	females
Sa kombiniranim smetnjama <i>With combined handicaps</i>	svoga	2.122	2.545	2.758	2.960	3.250	3.421	all
	muški	1.316	1.465	1.449	1.629	1.790	1.859	males
	ženski	806	1.080	1.309	1.331	1.460	1.562	females

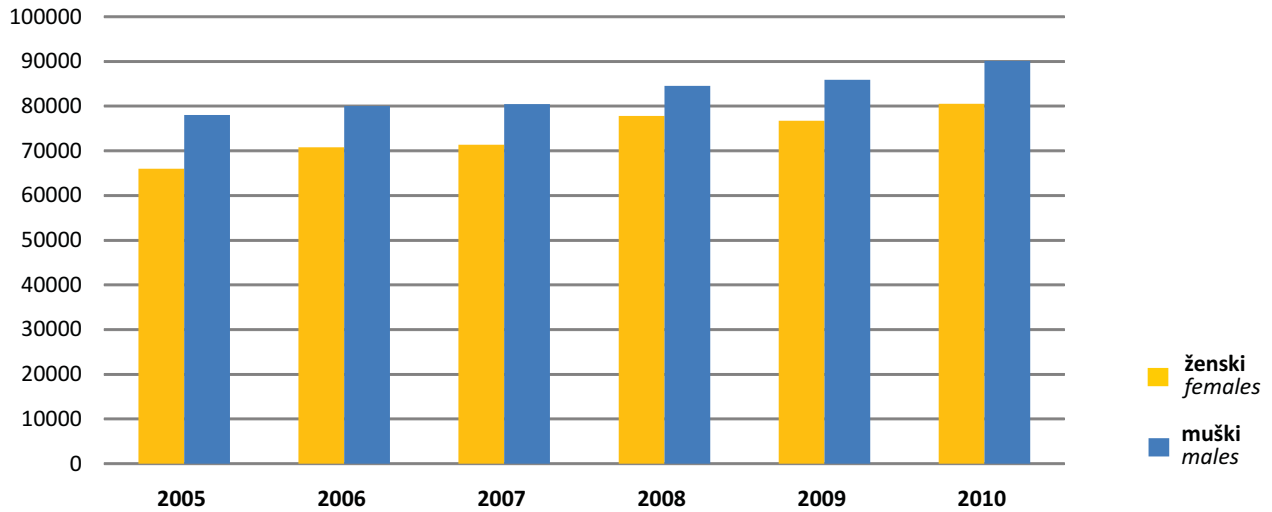
Kategorija korisnika <i>Category of beneficiary</i>		2005.	2006.	2007.	2008.	2009.	2010.	
OSOBE DRUŠTVENO NEPRIHVATLJIVOG PONAŠANJA <i>PERSONS WITH SOCIAL UNACCEPTABLE BEHAVIOR</i>	svega	6.369	6.938	7.002	7.728	7.791	8.268	all
	muški	4.926	5.276	5.236	5.331	5.879	6.210	males
	ženski	1.443	1.662	1.766	2.397	1.912	2.058	females
Sklone skitnji <i>Inclined to vagrancy</i>	svega	925	1.024	999	1.086	982	1.003	all
	muški	615	708	625	642	603	564	males
	ženski	310	316	374	444	379	439	females
Sklone prosjačenju <i>Inclined to begging</i>	svega	872	1.008	1.024	1.251	1.304	1.392	all
	muški	477	536	528	651	635	712	males
	ženski	395	472	496	600	669	680	females
Sklone prostituciji <i>Inclined to prostitution</i>	svega	269	197	237	293	189	203	all
	muški	143	21	74	82	50	63	males
	ženski	126	176	163	211	139	140	females
Sklone vršenju krivičnih djela <i>Inclined to committing criminal acts</i>	svega	3.555	3.756	3.911	4.296	4.531	4.815	all
	muški	3.138	3.272	3.387	3.354	4.014	4.246	males
	ženski	417	484	524	942	517	569	females
Alkoholičari <i>Alcoholics</i>	svega	372	505	369	323	342	388	all
	muški	280	424	303	265	265	294	males
	ženski	92	81	66	58	77	94	females
Narkomani <i>Drug addicts</i>	svega	376	448	462	479	443	467	all
	muški	273	315	319	337	312	331	males
	ženski	103	133	143	142	131	136	females
PSIHIČKI BOLESNE OSOBE <i>MENTALLY ILL PERSONS</i>	svega	328	386	374	389	425	447	all
	muški	195	228	216	208	221	242	males
	ženski	133	158	158	181	204	205	females
Sklone raznim psihičkim oboljenjima <i>Inclined to different mental diseases</i>	svega	328	386	374	389	425	447	all
	muški	195	228	216	208	221	242	males
	ženski	133	158	158	181	204	205	females
OSOBE U STANJU RAZLIČITIH SOCIJALNO-ZAŠTITNIH POTREBA <i>PERSONS IN DIFFERENT SOCIAL AND PROTECTIVE NEEDS</i>	svega	62.104	60.427	61.860	64.311	64.087	67.143	all
	muški	33.598	31.324	32.215	33.198	33.501	34.767	males
	ženski	28.506	29.103	29.645	31.113	30.586	32.376	females
Sa teškim stambenim prilikama <i>With serious housing problems</i>	svega	7.252	4.442	5.370	5.434	5.309	5.478	all
	muški	3.707	2.380	2.511	2.761	2.705	2.778	males
	ženski	3.545	2.062	2.859	2.673	2.604	2.700	females
Vratile se sa izdržavanja kazne <i>Returned from imprisonment</i>	svega	19	14	15	12	21	22	all
	muški	15	13	7	9	16	20	males
	ženski	4	1	8	3	5	2	females

Kategorija korisnika <i>Category of beneficiary</i>		2005.	2006.	2007.	2008.	2009.	2010.	
Stradale u elementarnim nepogodama <i>Suffered in natural disasters</i>	svega	57	137	90	80	119	386	all
	muški	30	65	46	52	61	192	males
	ženski	27	72	44	28	58	194	females
Civilne žrtve rata <i>Civil victims of war</i>	svega	682	645	613	568	173	201	all
	muški	351	356	340	298	104	127	males
	ženski	331	289	273	270	69	74	females
Članovi obitelji civilnih žrtava rata <i>Members of family of civil victims of war</i>	svega	896	1.962	681	692	702	950	all
	muški	496	1.098	396	390	366	527	males
	ženski	400	864	285	302	336	423	females
Kojima su potrebne usluge socijalnog rada <i>Who need services of social welfare</i>	svega	53.198	53.227	55.091	57.525	57.763	60.106	all
	muški	28.999	27.412	28.915	29.688	30.249	31.123	males
	ženski	24.199	25.815	26.176	27.837	27.514	28.983	females
BEZ SPECIFIČNE KATEGORIJE (OSTALI) <i>WITHOUT SPECIFIC CATEGORY (OTHERS)</i>	svega	7.996	11.034	7.672	10.865	5.913	6.949	all
	muški	4.252	5.374	3.849	5.201	2.960	3.379	males
	ženski	3.744	5.660	3.823	5.664	2.953	3.570	females

Grafikon 2

Graph 2

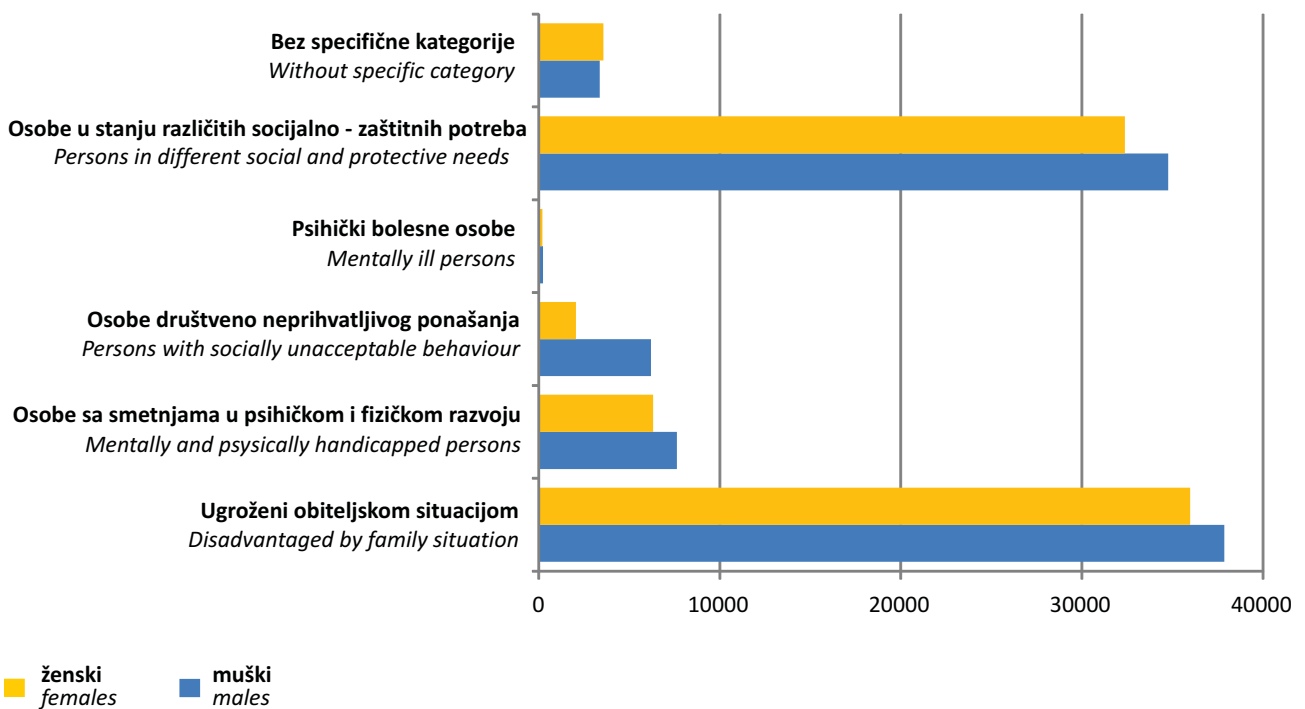
Maloljetni korisnici socijalne skrbi prema spolu
Minor beneficiaries of social welfare by sex



Grafikon 3

Graph 3

Maloljetni korisnici socijalne skrbi prema skupinama kategorija i spolu u 2010. godini
Minor beneficiaries of social welfare by type of category and sex in 2010



5. Maloljetni korisnici prema kategorijama, spolu i starosnim skupinama u 2010. godini
Minor beneficiaries by category, sex and age in 2010

Kategorija korisnika <i>Category of beneficiary</i>		Ukupno <i>Total</i>	Starost / Age				
			ispod 7 godina <i>under 7 years</i>	7 - 14	15 - 16	17 - 18	
UKUPNO <i>TOTAL</i>	svoga	170.594	37.754	53.467	44.643	34.730	all
	muški	90.092	19.411	27.144	24.426	19.111	<i>males</i>
	ženski	80.502	18.343	26.323	20.217	15.619	<i>females</i>
UGROŽENI OBITELJSKOM SITUACIJOM <i>DISADVANTAGED BY FAMILY SITUATION</i>	svoga	73.839	20.701	25.240	17.930	9.968	all
	muški	37.863	10.343	12.589	9.487	5.444	<i>males</i>
	ženski	35.976	10.358	12.651	8.443	4.524	<i>females</i>
Djeca bez oba roditelja <i>Children without both parents</i>	svoga	954	144	322	259	229	all
	muški	494	72	167	136	119	<i>males</i>
	ženski	460	72	155	123	110	<i>females</i>
Djeca nepoznatih roditelja <i>Children of unknown parents</i>	svoga	69	32	19	13	5	all
	muški	43	21	12	8	2	<i>males</i>
	ženski	26	11	7	5	3	<i>females</i>
Djeca napuštena od roditelja <i>Children abandoned by parents</i>	svoga	833	206	325	178	124	all
	muški	439	102	170	101	66	<i>males</i>
	ženski	394	104	155	77	58	<i>females</i>
Djeca roditelja spriječenih da obavljaju roditeljsku dužnost <i>Children of parents prevented from performing parental duty</i>	svoga	896	246	315	202	133	all
	muški	498	128	177	112	81	<i>males</i>
	ženski	398	118	138	90	52	<i>females</i>
Djeca roditelja lišenih roditeljskih prava <i>Children of parents deprived of parental rights</i>	svoga	82	23	34	13	12	all
	muški	47	11	21	7	8	<i>males</i>
	ženski	35	12	13	6	4	<i>females</i>
Djeca roditelja koja nemaju dovoljno prihoda <i>Children of parents who have not enough income for care</i>	svoga	57.444	17.091	19.494	13.736	7.123	all
	muški	28.924	8.602	9.553	7.095	3.674	<i>males</i>
	ženski	28.520	8.489	9.941	6.641	3.449	<i>females</i>
Djeca roditelja koji zanemaruju ili zlostavljaju djecu <i>Parents neglect or molest children</i>	svoga	2.002	558	744	457	243	all
	muški	988	255	374	235	124	<i>males</i>
	ženski	1.014	303	370	222	119	<i>females</i>

Kategorija korisnika <i>Category of beneficiary</i>	Ukupno <i>Total</i>	Starost / Age					
		ispod 7 godina <i>under 7 years</i>	7 - 14	15 - 16	17 - 18		
Djeca čiji je razvoj ometen obiteljskim prilikama <i>Children whose development is hindered by family situation</i>	svega muški ženski	7.321 3.585 3.736	1.888 879 1.009	2.675 1.284 1.391	1.794 911 883	964 511 453	all <i>males</i> <i>females</i>
Odgojno zanemarena i zapuštena djeca <i>Socially neglected and maladjusted children</i>	svega muški ženski	4.238 2.845 1.393	513 273 240	1.312 831 481	1.278 882 396	1.135 859 276	all <i>males</i> <i>females</i>
OSOBE SA SMETNJAMA U PSIHICKOM I FIZICKOM RAZVOJU <i>MENTALLY AND PHYSICALLY HANDICAPPED PERSONS</i>	svega muški ženski	13.948 7.631 6.317	2.509 1.312 1.197	5.247 2.819 2.428	3.675 2.068 1.607	2.517 1.432 1.085	all <i>males</i> <i>females</i>
Sa oštećenjem vida <i>With visual impairment</i>	svega muški ženski	839 436 403	162 87 75	315 158 157	199 104 95	163 87 76	all <i>males</i> <i>females</i>
Sa oštećenjem sluha <i>With hearing impairment</i>	svega muški ženski	797 401 396	144 67 77	295 152 143	205 106 99	153 76 77	all <i>males</i> <i>females</i>
Sa poremećajima u glasu i govoru <i>With voice and speech impediments</i>	svega muški ženski	925 463 462	198 102 96	367 174 193	228 120 108	132 67 65	all <i>males</i> <i>females</i>
Fizički invalidne osobe <i>Physically disabled persons</i>	svega muški ženski	2.244 1.137 1.107	456 207 249	788 393 395	598 321 277	402 216 186	all <i>males</i> <i>females</i>
Mentalno zaostale osobe <i>Mentally disabled persons</i>	svega muški ženski	4.799 2.716 2.083	703 394 309	1.965 1.090 875	1.305 721 584	826 511 315	all <i>males</i> <i>females</i>
Sa poremećajima u ponašanju i ličnosti <i>With behavioural and personal breakdown</i>	svega muški ženski	923 619 304	46 26 20	173 106 67	406 268 138	298 219 79	all <i>males</i> <i>females</i>

Kategorija korisnika <i>Category of beneficiary</i>	Ukupno <i>Total</i>	Starost / Age					
		ispod 7 godina <i>under 7 years</i>	7 - 14	15 - 16	17 - 18		
Sa kombiniranim smetnjama <i>With combined handicaps</i>	svoga	3.421	800	1.344	734	543	all
	muški	1.859	429	746	428	256	males
	ženski	1.562	371	598	306	287	females
OSOBE DRUŠTVENO NEPRIHVATLJIVOG PONAŠANJA <i>PERSONS WITH SOCIAL UNACCEPTABLE BEHAVIOR</i>	svoga	8.268	295	1.589	3.209	3.175	all
	muški	6.210	147	1.038	2.445	2.580	males
	ženski	2.058	148	551	764	595	females
Sklone skitnji <i>Inclined to vagrancy</i>	svoga	1.003	43	390	350	220	all
	muški	564	30	235	163	136	males
	ženski	439	13	155	187	84	females
Sklone prosjačenju <i>Inclined to begging</i>	svoga	1.392	233	513	376	270	all
	muški	712	107	247	206	152	males
	ženski	680	126	266	170	118	females
Sklone prostituciji <i>Inclined to prostitution</i>	svoga	203	0	18	83	102	all
	muški	63	0	5	25	33	males
	ženski	140	0	13	58	69	females
Sklone vršenju krivičnih djela <i>Inclined to committing criminal acts</i>	svoga	4.815	17	587	2.105	2.106	all
	muški	4.246	9	500	1.836	1.901	males
	ženski	569	8	87	269	205	females
Alkoholičari <i>Alcoholics</i>	svoga	388	2	53	125	208	all
	muški	294	1	40	95	158	males
	ženski	94	1	13	30	50	females
Narkomani <i>Drug addicts</i>	svoga	467	0	28	170	269	all
	muški	331	0	11	120	200	males
	ženski	136	0	17	50	69	females
PSIHIČKI BOLESNE OSOBE <i>MENTALLY ILL PERSONS</i>	svoga	447	23	74	139	211	all
	muški	242	10	35	80	117	males
	ženski	205	13	39	59	94	females
Sklone raznim psihičkim oboljenjima <i>Inclined to different mental diseases</i>	svoga	447	23	74	139	211	all
	muški	242	10	35	80	117	males
	ženski	205	13	39	59	94	females

Kategorija korisnika <i>Category of beneficiary</i>	Ukupno <i>Total</i>	Starost / Age					
		ispod 7 godina <i>under 7 years</i>	7 - 14	15 - 16	17 - 18		
OSOBE U STANJU RAZLIČITIH SOCIJALNO-ZAŠTITNIH POTREBA <i>PERSONS IN DIFFERENT SOCIAL AND PROTECTIVE NEEDS</i>	svoga	67.143	12.312	18.552	18.535	17.744	all
	muški	34.767	6.493	9.365	9.857	9.052	males
	ženski	32.376	5.819	9.187	8.678	8.692	females
Sa teškim stambenim prilikama <i>With serious housing problems</i>	svoga	5.478	1.138	1.523	1.464	1.353	all
	muški	2.778	523	805	759	691	males
	ženski	2.700	615	718	705	662	females
Vratile se sa izdržavanja kazne <i>Returned from imprisonment</i>	svoga	22	0	0	5	17	all
	muški	20	0	0	4	16	males
	ženski	2	0	0	1	1	females
Stradale u elementarnim nepogodama <i>Suffered in natural disasters</i>	svoga	386	38	70	91	187	all
	muški	192	15	38	43	96	males
	ženski	194	23	32	48	91	females
Civilne žrtve rata <i>Civil victims of war</i>	svoga	201	20	44	46	91	all
	muški	127	12	25	31	59	males
	ženski	74	8	19	15	32	females
Članovi obitelji civilnih žrtava rata <i>Members of family of civil victims of war</i>	svoga	950	153	211	270	316	all
	muški	527	89	110	139	189	males
	ženski	423	64	101	131	127	females
Kojima su potrebne usluge socijalnog rada <i>Who need services of social welfare</i>	svoga	60.106	10.963	16.704	16.659	15.780	all
	muški	31.123	5.854	8.387	8.881	8.001	males
	ženski	28.983	5.109	8.317	7.778	7.779	females
BEZ SPECIFIČNE KATEGORIJE (OSTALI) <i>WITHOUT SPECIFIC CATEGORY (OTHERS)</i>	svoga	6.949	1.914	2.765	1.155	1.115	all
	muški	3.379	1.106	1.298	489	486	males
	ženski	3.570	808	1.467	666	629	females

PUNOLJETNI KORISNICI SOCIJALNE SKRBI
ADULT BENEFICIARIES OF SOCIAL WELFARE

6. Korisnici prema kategorijama i spolu

Beneficiaries by category and sex

Kategorija korisnika <i>Category of beneficiary</i>		2005.	2006.	2007.	2008.	2009.	2010.	
UKUPNO <i>TOTAL</i>	svega	453.808	469.012	473.357	489.169	483.590	498.828	all
	muški	219.265	225.587	224.955	240.085	228.684	234.661	males
	ženski	234.543	243.425	248.402	249.084	254.906	264.167	females
KORISNICI SUBVENCIONIRANIH TROŠKOVA <i>BENEFICIARIES OF SUBVENTIONS</i>	svega	24.314	22.624	15.691	23.059	25.801	30.062	all
	muški	13.271	13.038	7.983	10.192	12.110	13.345	males
	ženski	11.043	9.586	7.708	12.867	13.691	16.717	females
Subvencionirani troškovi najamnine, grijanja, sahrane <i>Subventions for rents, heating, funeral</i>	svega	24.314	22.624	15.691	23.059	25.801	30.062	all
	muški	13.271	13.038	7.983	10.192	12.110	13.345	males
	ženski	11.043	9.586	7.708	12.867	13.691	16.717	females
OSOBE SA SMETNJAMA U PSIHIČKOM I FIZIČKOM RAZVOJU <i>MENTALLY AND PHYSICALLY HANDICAPPED PERSONS</i>	svega	23.980	30.514	37.917	42.365	40.128	40.058	all
	muški	12.826	16.172	19.544	20.834	20.998	20.604	males
	ženski	11.154	14.342	18.373	21.531	19.130	19.454	females
Sa oštećenjem vida <i>With visual impairment</i>	svega	2.789	3.151	3.688	4.031	4.009	3.732	all
	muški	1.490	1.595	1.871	2.015	2.108	1.897	males
	ženski	1.299	1.556	1.817	2.016	1.901	1.835	females
Sa oštećenjem sluha <i>With hearing impairment</i>	svega	2.124	2.569	2.894	2.999	2.858	2.833	all
	muški	1.190	1.299	1.518	1.540	1.516	1.470	males
	ženski	934	1.270	1.376	1.459	1.342	1.363	females
Sa poremećajima u glasu i govoru <i>With voice and speech impediments</i>	svega	850	991	1.295	1.251	1.025	1.878	all
	muški	461	538	690	652	569	1.075	males
	ženski	389	453	605	599	456	803	females
Fizički invalidne osobe <i>Physically disabled persons</i>	svega	6.422	9.492	13.382	16.630	15.178	14.441	all
	muški	3.447	4.943	6.459	7.762	7.661	7.073	males
	ženski	2.975	4.549	6.923	8.868	7.517	7.368	females
Mentalno nedovoljno razvijene osobe <i>Mentally disabled persons</i>	svega	8.001	9.699	11.107	10.950	9.900	10.028	all
	muški	4.183	5.326	6.116	5.854	5.411	5.372	males
	ženski	3.818	4.373	4.991	5.096	4.489	4.656	females

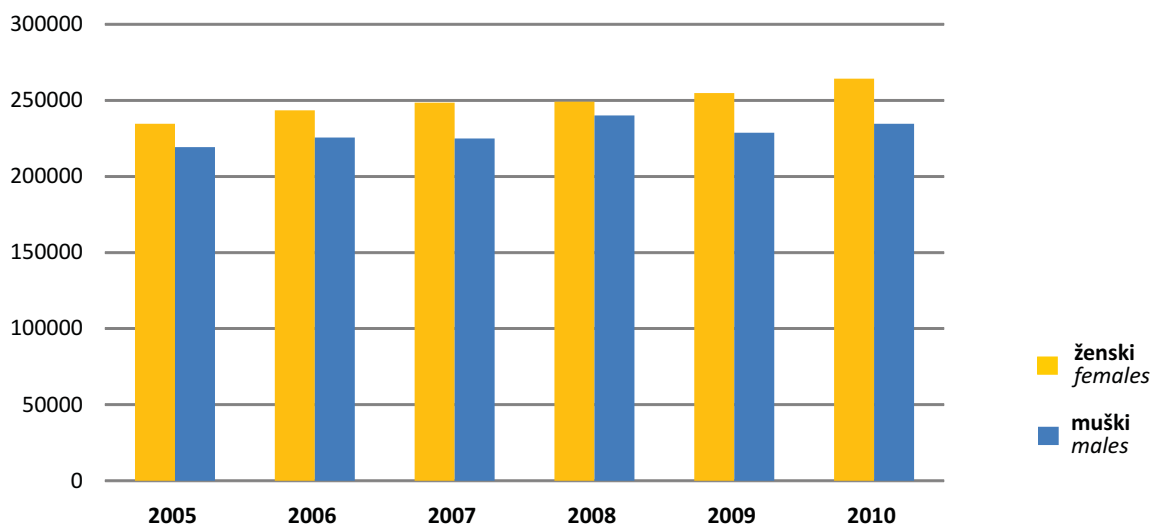
Kategorija korisnika <i>Category of beneficiary</i>		2005.	2006.	2007.	2008.	2009.	2010.	
Sa poremećajima u ponašanju i ličnosti <i>With behavioural and personality disorders</i>	svoga	1.432	1.453	1.510	1.725	1.694	1.723	all
	muški	857	875	864	1.018	921	959	males
	ženski	575	578	646	707	773	764	females
Sa kombiniranim smetnjama <i>With combined handicaps</i>	svoga	3.201	3.960	4.971	5.898	5.464	5.423	all
	muški	1.657	2.051	2.503	2.641	2.812	2.758	males
	ženski	1.544	1.909	2.414	3.257	2.652	2.665	females
OSOBE DRUŠTVENO NEPRIHVATLJIVOG PONAŠANJA <i>PERSONS WITH SOCIAL UNACCEPTABLE BEHAVIOR</i>	svoga	6.852	7.358	7.344	8.177	7.969	8.241	all
	muški	5.000	5.222	5.212	5.803	5.800	5.845	males
	ženski	1.852	2.136	2.132	2.374	2.169	2.396	females
Sklone skitnji <i>Inclined to vagrancy</i>	svoga	1.249	973	968	1.094	1.023	1.059	all
	muški	781	559	572	610	608	616	males
	ženski	468	414	396	484	415	443	females
Sklone prosjačenju <i>Inclined to begging</i>	svoga	1.141	1.176	1.110	1.250	1.222	1.275	all
	muški	518	506	524	578	578	560	males
	ženski	623	670	586	672	644	715	females
Sklone prostituciji <i>Inclined to prostitution</i>	svoga	555	297	293	386	242	249	all
	muški	350	55	27	92	25	24	males
	ženski	205	242	266	294	217	225	females
Sklone vršenju krivičnih djela <i>Inclined to committing criminal acts</i>	svoga	1.081	1.711	1.629	1.810	1.961	2.243	all
	muški	954	1.510	1.376	1.502	1.660	1.839	males
	ženski	127	201	253	308	301	404	females
Alkoholičari <i>Alcoholics</i>	svoga	2.314	2.573	2.605	2.818	2.815	2.737	all
	muški	1.974	2.147	2.175	2.427	2.396	2.299	males
	ženski	340	426	430	391	419	438	females
Narkomani <i>Drug addicts</i>	svoga	487	628	739	819	706	678	all
	muški	399	445	538	594	533	507	males
	ženski	88	183	201	225	173	171	females

Kategorija korisnika <i>Category of beneficiary</i>		2005.	2006.	2007.	2008.	2009.	2010.	
PSIHIČKI BOLESNE OSOBE <i>MENTALLY ILL PERSONS</i>	svoga	5.329	5.651	5.974	6.327	6.496	6.497	all
	muški	2.816	3.080	3.306	3.357	3.416	3.291	males
	ženski	2.513	2.571	2.668	2.970	3.080	3.206	females
Sklone raznim psihičkim oboljenjima <i>Inclined to different mental diseases</i>	svoga	5.329	5.651	5.974	6.327	6.496	6.497	all
	muški	2.816	3.080	3.306	3.357	3.416	3.291	males
	ženski	2.513	2.571	2.668	2.970	3.080	3.206	females
OSOBE KOJE NEMAJU DOVOLJNO PRIHODA ZA IZDRŽAVANJE <i>PERSONS NOT HAVING A SUFFICIENT INCOME TO SUPPORT THEMSELVES</i>	svoga	169.322	174.339	175.430	173.515	171.687	175.243	all
	muški	81.344	82.807	84.230	81.334	81.663	82.789	males
	ženski	87.978	91.532	91.200	92.181	90.024	92.454	females
Materijalno neosigurane i za rad nesposobne osobe <i>Financially unprovided persons and persons unable to work</i>	svoga	41.094	40.737	40.111	39.546	39.961	40.185	all
	muški	20.108	19.394	18.846	18.255	18.232	18.406	males
	ženski	20.986	21.343	21.265	21.291	21.729	21.779	females
Stare osobe bez obiteljskog staranja <i>Old persons without family care</i>	svoga	20.926	21.589	21.905	18.811	18.173	18.079	all
	muški	9.369	8.886	10.443	8.240	8.171	8.077	males
	ženski	11.557	12.703	11.462	10.571	10.002	10.002	females
Kronično bolesne <i>Chronically ill</i>	svoga	9.085	10.567	10.008	11.703	11.913	10.554	all
	muški	4.015	5.445	4.747	5.502	5.183	4.751	males
	ženski	5.070	5.122	5.261	6.201	6.730	5.803	females
Osobe kojima je zbog posebnih okolnosti potrebna socijalna skrb <i>Persons requiring social services due to specific circumstances</i>	svoga	31.591	28.214	31.630	32.326	35.116	41.467	all
	muški	15.482	13.445	15.638	15.935	17.081	20.486	males
	ženski	16.109	14.769	15.992	16.391	18.035	20.981	females
Ostale osobe u stanju socijalne skrbi <i>Other persons in need of social services</i>	svoga	49.638	54.680	58.722	59.053	57.749	55.711	all
	muški	23.852	27.369	29.522	29.137	29.720	27.559	males
	ženski	25.786	27.311	29.200	29.916	28.029	28.152	females
Korisnici humanitarne pomoći <i>Beneficiaries of humanitarian aid</i>	svoga	16.988	18.552	13.054	12.076	8.775	9.247	all
	muški	8.518	8.268	5.034	4.265	3.276	3.510	males
	ženski	8.470	10.284	8.020	7.811	5.499	5.737	females

Kategorija korisnika <i>Category of beneficiary</i>		2005.	2006.	2007.	2008.	2009.	2010.	
OSOBE U STANJU RAZLIČITIH SOCIJALNO-ZAŠTITNIH POTREBA <i>PERSONS IN DIFFERENT SOCIAL AND PROTECTIVE NEEDS</i>	svega	215.321	217.072	211.809	218.500	215.322	219.295	all
	muški	99.689	99.464	95.425	110.860	98.735	100.627	males
	ženski	115.632	117.608	116.384	107.640	116.587	118.668	females
Sa teškim stambenim prilikama <i>With serious housing problems</i>	svega	14.055	13.259	12.360	12.108	11.104	11.620	all
	muški	7.183	5.602	5.729	5.660	5.105	5.410	males
	ženski	6.872	7.657	6.631	6.448	5.999	6.210	females
Vratile se sa izdržavanja kazne <i>Returned from imprisonment</i>	svega	207	173	190	254	287	447	all
	muški	166	156	174	220	264	432	males
	ženski	41	17	16	34	23	15	females
Stradale u elementarnim nepogodama <i>Suffered in natural disasters</i>	svega	201	334	233	247	232	735	all
	muški	107	157	111	133	122	366	males
	ženski	94	177	122	114	110	369	females
Civilne žrtve rata <i>Civil victims of war</i>	svega	3.532	3.983	3.353	3.204	3.132	3.076	all
	muški	1.981	2.099	1.824	1.770	1.737	1.630	males
	ženski	1.551	1.884	1.529	1.434	1.395	1.446	females
Članovi obitelji civilnih žrtava rata <i>Members of family of civilian victims of war</i>	svega	4.855	4.796	3.720	4.139	3.871	3.827	all
	muški	1.970	2.014	1.397	1.641	1.589	1.597	males
	ženski	2.885	2.782	2.323	2.498	2.282	2.230	females
Kojima su potrebne usluge socijalnog rada <i>In need of social welfare services</i>	svega	192.471	194.527	191.953	198.548	196.696	199.590	all
	muški	88.282	89.436	86.190	101.436	89.918	91.192	males
	ženski	104.189	105.091	105.763	97.112	106.778	108.398	females
BEZ SPECIFIČNE KATEGORIJE <i>WITHOUT SPECIFIC CATEGORY</i>	svega	8.690	11.454	19.192	17.226	16.187	19.432	all
	muški	4.319	5.804	9.255	7.705	5.962	8.160	males
	ženski	4.371	5.650	9.937	9.521	10.225	11.272	females

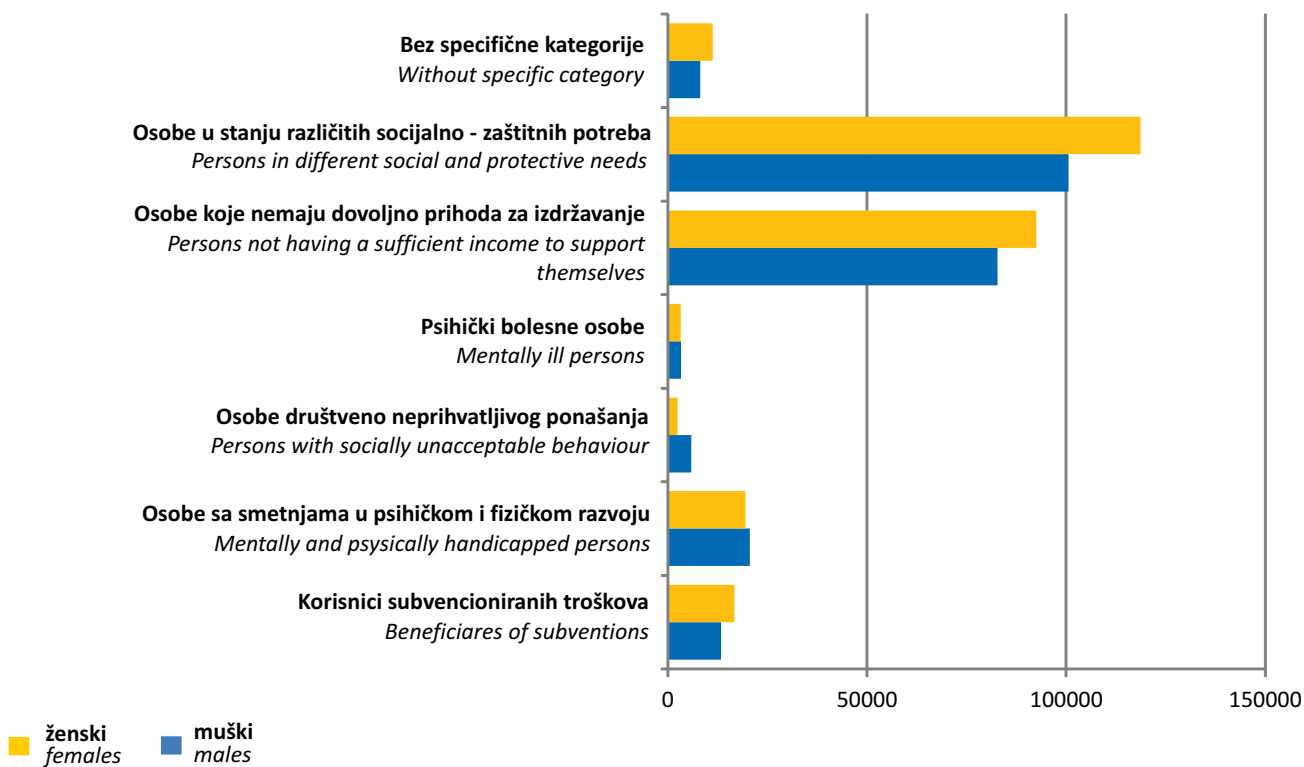
Grafikon 4
Graph 4

Punoljetni korisnici socijalne skrbi prema spolu
Adult beneficiaries of social welfare by sex



Grafikon 5
Graph 5

Punoljetni korisnici socijalne skrbi prema skupinama kategorija i spolu u 2010. godini
Adult beneficiaries of social welfare by type of category and sex in 2010



7. Punoljetni korisnici prema kategorijama, spolu i starosnim skupinama u 2010. godini
Adult beneficiaries by category, sex and age in 2010

Kategorija korisnika <i>Category of beneficiary</i>		Ukupno <i>Total</i>	Starost / Age						
			18 - 21	22 - 26	27 - 45	46 - 59	60 - 65	65 +	
UKUPNO <i>TOTAL</i>	svega	498.828	42.172	56.039	99.219	100.040	97.103	104.255	<i>all</i>
	muški	234.661	20.974	26.468	46.267	45.496	46.205	49.251	<i>males</i>
	ženski	264.167	21.198	29.571	52.952	54.544	50.898	55.004	<i>females</i>
KORISNICI SUBVENCIONIRANIH TROŠKOVA <i>BENEFICIARIES OF SUBVENTIONS</i>	svega	30.062	941	3.693	7.723	5.571	5.487	6.647	<i>all</i>
	muški	13.345	412	1.448	3.559	2.714	2.375	2.837	<i>males</i>
	ženski	16.717	529	2.245	4.164	2.857	3.112	3.810	<i>females</i>
Subvencionirani troškovi stanarine, grijanja, sahrane <i>Subventions for rents, heating, funeral</i>	svega	30.062	941	3.693	7.723	5.571	5.487	6.647	<i>all</i>
	muški	13.345	412	1.448	3.559	2.714	2.375	2.837	<i>males</i>
	ženski	16.717	529	2.245	4.164	2.857	3.112	3.810	<i>females</i>
OSOBE SA SMETNJAMA U PSIHIČKOM I FIZIČKOM RAZVOJU <i>MENTALLY AND PHYSICALLY HANDICAPPED PERSONS</i>	svega	40.058	3.228	4.442	8.825	8.454	6.964	8.145	<i>all</i>
	muški	20.604	1.751	2.339	4.530	4.327	3.455	4.202	<i>males</i>
	ženski	19.454	1.477	2.103	4.295	4.127	3.509	3.943	<i>females</i>
Sa oštećenjem vida <i>With visual impairment</i>	svega	3.732	200	332	523	722	797	1.158	<i>all</i>
	muški	1.897	110	184	265	355	412	571	<i>males</i>
	ženski	1.835	90	148	258	367	385	587	<i>females</i>
Sa oštećenjem sluha <i>With hearing impairment</i>	svega	2.833	186	275	565	527	621	659	<i>all</i>
	muški	1.470	93	135	293	284	313	352	<i>males</i>
	ženski	1.363	93	140	272	243	308	307	<i>females</i>
Sa poremećajima u glasu i govoru <i>With voice and speech impediments</i>	svega	1.878	128	198	378	456	373	345	<i>all</i>
	muški	1.075	70	118	219	285	180	203	<i>males</i>
	ženski	803	58	80	159	171	193	142	<i>females</i>
Fizički invalidne osobe <i>Physically disabled persons</i>	svega	14.441	840	1.057	2.261	3.127	2.993	4.163	<i>all</i>
	muški	7.073	453	576	1.081	1.520	1.414	2.029	<i>males</i>
	ženski	7.368	387	481	1.180	1.607	1.579	2.134	<i>females</i>
Mentalno nedovoljno razvijene osobe <i>Mentally disabled persons</i>	svega	10.028	929	1.422	3.294	2.200	1.129	1.054	<i>all</i>
	muški	5.372	499	736	1.783	1.143	606	605	<i>males</i>
	ženski	4.656	430	686	1.511	1.057	523	449	<i>females</i>
Sa poremećajima u ponašanju i ličnosti <i>With behavioural and personality disorders</i>	svega	1.723	275	355	381	333	236	143	<i>all</i>
	muški	959	159	181	193	200	145	81	<i>males</i>
	ženski	764	116	174	188	133	91	62	<i>females</i>

Kategorija korisnika Category of beneficiary		Ukupno Total	Starost / Age						
			18 - 21	22 - 26	27 - 45	46 - 59	60 - 65	65 +	
Sa kombiniranim smetnjama <i>With combined handicaps</i>	svoga	5.423	670	803	1.423	1.089	815	623	<i>all</i>
	muški	2.758	367	409	696	540	385	361	<i>males</i>
	ženski	2.665	303	394	727	549	430	262	<i>females</i>
OSOBE DRUŠTVENO NEPRIHVATLJIVOG PONAŠANJA <i>PERSONS WITH SOCIAL UNACCEPTABLE BEHAVIOR</i>	svoga	8.241	1.409	1.554	2.175	1.828	834	441	<i>all</i>
	muški	5.845	905	1.011	1.556	1.397	629	347	<i>males</i>
	ženski	2.396	504	543	619	431	205	94	<i>females</i>
Skлоне skitnji <i>Inclined to vagrancy</i>	svoga	1.059	200	208	260	247	92	52	<i>all</i>
	muški	616	114	113	142	165	55	27	<i>males</i>
	ženski	443	86	95	118	82	37	25	<i>females</i>
Skлоне prosjačenju <i>Inclined to begging</i>	svoga	1.275	224	241	257	258	195	100	<i>all</i>
	muški	560	70	95	113	123	100	59	<i>males</i>
	ženski	715	154	146	144	135	95	41	<i>females</i>
Skлоне prostituciji <i>Inclined to prostitution</i>	svoga	249	69	92	60	25	2	1	<i>all</i>
	muški	24	4	12	5	1	2	0	<i>males</i>
	ženski	225	65	80	55	24	0	1	<i>females</i>
Skлоне vršenju krivičnih djela <i>Inclined to committing criminal acts</i>	svoga	2.243	538	444	693	424	101	43	<i>all</i>
	muški	1.839	449	348	566	347	89	40	<i>males</i>
	ženski	404	89	96	127	77	12	3	<i>females</i>
Alkoholičari <i>Alcoholics</i>	svoga	2.737	190	355	676	836	435	245	<i>all</i>
	muški	2.299	146	285	548	724	375	221	<i>males</i>
	ženski	438	44	70	128	112	60	24	<i>females</i>
Narkomani <i>Drug addicts</i>	svoga	678	188	214	229	38	9	0	<i>all</i>
	muški	507	122	158	182	37	8	0	<i>males</i>
	ženski	171	66	56	47	1	1	0	<i>females</i>
PSIHIČKI BOLESNE OSOBE <i>MENTALLY ILL PERSONS</i>	svoga	6.497	382	708	1.839	1.941	894	733	<i>all</i>
	muški	3.291	199	404	888	1.004	426	370	<i>males</i>
	ženski	3.206	183	304	951	937	468	363	<i>females</i>
Skлоне raznim psihičkim oboljenjima <i>Inclined to different mental diseases</i>	svoga	6.497	382	708	1.839	1.941	894	733	<i>all</i>
	muški	3.291	199	404	888	1.004	426	370	<i>males</i>
	ženski	3.206	183	304	951	937	468	363	<i>females</i>
OSOBE KOJE NEMAJU DOVOLJNO PRIHODA ZA IZDRŽAVANJE <i>PERSONS NOT HAVING A SUFFICIENT INCOME TO SUPPORT THEMSELVES</i>	svoga	175.243	9.708	14.375	29.406	36.086	40.902	44.766	<i>all</i>
	muški	82.789	4.670	6.446	13.233	16.904	20.199	21.337	<i>males</i>
	ženski	92.454	5.038	7.929	16.173	19.182	20.703	23.429	<i>females</i>

Kategorija korisnika Category of beneficiary	Ukupno Total	Starost / Age							
		18 - 21	22 - 26	27 - 45	46 - 59	60 - 65	65 +		
Materijalno neosigurane i za rad nesposobne osobe <i>Financially unprovided persons and persons unable to work</i>	svoga	40.185	1.446	2.083	4.911	7.271	12.536	11.938	all
	muški	18.406	703	983	2.155	3.021	6.348	5.196	males
	ženski	21.779	743	1.100	2.756	4.250	6.188	6.742	females
Stare osobe bez obiteljskog staranja <i>Old persons without family care</i>	svoga	18.079	0	0	0	0	6.558	11.521	all
	muški	8.077	0	0	0	0	3.065	5.012	males
	ženski	10.002	0	0	0	0	3.493	6.509	females
Kronično bolesne <i>Chronically ill</i>	svoga	10.554	1.002	1.875	3.264	4.413	0	0	all
	muški	4.751	481	717	1.411	2.142	0	0	males
	ženski	5.803	521	1.158	1.853	2.271	0	0	females
Osobe kojima je zbog posebnih okolnosti potrebna socijalna skrb <i>Persons requiring social services due to specific circumstances</i>	svoga	41.467	2.257	3.596	9.078	10.064	7.942	8.530	all
	muški	20.486	1.165	1.666	4.609	5.085	3.820	4.141	males
	ženski	20.981	1.092	1.930	4.469	4.979	4.122	4.389	females
Ostale osobe u stanju socijalne skrbi <i>Other persons in need of social services</i>	svoga	55.711	4.389	6.034	10.760	12.648	11.445	10.435	all
	muški	27.559	2.092	2.777	4.444	5.998	6.208	6.040	males
	ženski	28.152	2.297	3.257	6.316	6.650	5.237	4.395	females
Korisnici humanitarne pomoći <i>Beneficiaries of humanitarian aid</i>	svoga	9.247	614	787	1.393	1.690	2.421	2.342	all
	muški	3.510	229	303	614	658	758	948	males
	ženski	5.737	385	484	779	1.032	1.663	1.394	females
OSOBE U STANJU RAZLIČITIH SOCIJALNO-ZAŠTITNIH POTREBA <i>PERSONS IN DIFFERENT SOCIAL AND PROTECTIVE NEEDS</i>	svoga	219.295	25.177	28.837	43.486	42.603	39.722	39.470	all
	muški	100.627	12.384	13.892	20.090	17.526	18.104	18.631	males
	ženski	118.668	12.793	14.945	23.396	25.077	21.618	20.839	females
Sa teškim stambenim prilikama <i>With serious housing problems</i>	svoga	11.620	731	1.282	2.827	2.901	2.469	1.410	all
	muški	5.410	391	554	1.139	1.494	1.244	588	males
	ženski	6.210	340	728	1.688	1.407	1.225	822	females
Vratile se sa izdržavanja kazne <i>Returned from imprisonment</i>	svoga	447	24	96	211	89	23	4	all
	muški	432	23	93	205	85	22	4	males
	ženski	15	1	3	6	4	1	0	females
Stradale u elementarnim nepogodama <i>Suffered in natural disasters</i>	svoga	735	45	176	228	179	65	42	all
	muški	366	21	90	86	110	34	25	males
	ženski	369	24	86	142	69	31	17	females

Kategorija korisnika Category of beneficiary		Ukupno Total	Starost / Age						
			18 - 21	22 - 26	27 - 45	46 - 59	60 - 65	65 +	
Civilne žrtve rata <i>Civil victims of war</i>	svega	3.076	205	348	713	804	539	467	all
	muški	1.630	113	199	371	361	316	270	<i>males</i>
	ženski	1.446	92	149	342	443	223	197	<i>females</i>
Članovi obitelji civilnih žrtava <i>Members of family of civilian victims of war</i>	svega	3.827	300	333	672	807	825	890	all
	muški	1.597	138	171	301	302	343	342	<i>males</i>
	ženski	2.230	162	162	371	505	482	548	<i>females</i>
Kojima su potrebne usluge socijalnog rada <i>In need of social welfare services</i>	svega	199.590	23.872	26.602	38.835	37.823	35.801	36.657	all
	muški	91.192	11.698	12.785	17.988	15.174	16.145	17.402	<i>males</i>
	ženski	108.398	12.174	13.817	20.847	22.649	19.656	19.255	<i>females</i>
BEZ SPECIFIČNE KATEGORIJE <i>WITHOUT SPECIFIC CATEGORY</i>	svega	19.432	1.327	2.430	5.765	3.557	2.300	4.053	all
	muški	8.160	653	928	2.411	1.624	1.017	1.527	<i>males</i>
	ženski	11.272	674	1.502	3.354	1.933	1.283	2.526	<i>females</i>

8. Oblici i usluge socijalne skrbi - maloljetni korisnici

Forms and services of social welfare - minor beneficiaries

Kategorija korisnika <i>Category of beneficiaries</i>	2005.	2006.	2007.	2008.	2009.	2010.
UKUPNO <i>TOTAL</i>	71.915	76.670	79.093	72.775	100.929	102.871
SKRBNITVO I POSVOJENJE <i>GUARDIANSHIP AND ADOPTION</i>	4.471	5.285	4.650	3.234	2.478	2.344
Skrbnitvo <i>Guardianship</i>	2.056	2.282	2.009	1.744	1.599	1.587
Skrbnitvo za posebne slučajeve <i>Guardianship for special cases</i>	2.333	2.936	2.554	1.421	821	699
Posvojenje <i>Adoption</i>	82	67	87	69	58	58
SMJEŠTAJ U USTANOVE <i>PLACEMENT IN INSTITUTIONS</i>	2.323	2.276	2.160	1.839	1.757	1.924
U predškolske ustanove <i>In pre-school institutions</i>	142	285	110	36	30	157
U dom za djecu i mladež <i>In institution for children and adolescents</i>	129	160	187	150	154	156
U ustanovu za djecu bez roditeljske skrbi <i>In institutions for children deprived of parental care</i>	669	595	661	679	595	527
Smještaj u drugu obitelj <i>With foster family</i>	934	821	742	610	599	639
U učenički ili studentski dom <i>In pupil or student hostel</i>	80	59	66	80	37	71
U ustanovu za rehabilitaciju i skrb <i>In institution for rehabilitation and care</i>	208	177	241	158	195	175

Kategorija korisnika <i>Category of beneficiaries</i>	2005.	2006.	2007.	2008.	2009.	2010.
U druge ustanove socijalne skrbi <i>In other social welfare facilities</i>	161	179	153	126	147	199
ODGOJNE MJERE SKRBI I SIGURNOSTI PREMA MALOLJETNICIMA <i>EDUCATIONAL AND PROTECTIVE MEASURES TO MINORS</i>	2.252	2.376	2.040	1.487	1.576	1.855
Sudski ukor <i>Court reprimand</i>	207	209	257	261	294	380
Pojačan nadzor roditelja ili skrbnika <i>Extensive surveillance by parents or guardians</i>	601	634	738	572	585	589
Pojačan nadzor tijela skrbništva <i>Extensive surveillance by guardian organization</i>	675	550	429	369	383	396
Pojačan nadzor u drugoj obitelji <i>Extensive surveillance in foster family</i>	30	39	17	23	12	38
Upućivanje u disciplinski centar <i>Assignment to disciplinary centre</i>	4	35	-	17	37	31
Upućivanje u odgojnu organizaciju <i>Assignment to organization for upbringing</i>	27	52	32	26	19	30
Upućivanje u odgojno-popravni dom <i>Assignment to correctional institution</i>	6	15	15	18	18	19
Upućivanje u maloljetnički pritvor <i>Assignment to juvenile prison</i>	19	13	23	13	14	15
Upućivanje u ustanovu za defektne maloljetnike <i>Assignment to institution for defective minors</i>	-	6	18	5	3	2
Ostale usluge <i>Other services</i>	683	823	511	183	211	355

Kategorija korisnika <i>Category of beneficiaries</i>	2005.	2006.	2007.	2008.	2009.	2010.
POMOĆ ZA OSPOSOBLJAVANJE I PRIVREĐIVANJE <i>ASSISTANCE IN VOCATIONAL TRAINING</i>	637	375	506	326	397	351
Osposobljavanje za rad i privređivanje <i>Vocational training</i>	335	270	358	220	256	257
Pomoć za rehabilitaciju <i>Assistance in rehabilitation</i>	276	105	137	88	120	86
Uključivanje u radni odnos <i>Employment</i>	12	-	11	16	4	8
Uključivanje u ostale oblike rada (kućna radinost) <i>Inclusion in other forms of work (working at home)</i>	14	-	-	2	17	-
NOVČANE POMOĆI <i>ALLOWANCES</i>	9.004	7.188	10.281	11.916	8.451	7.618
Stalna novčana pomoć <i>Permanent allowance</i>	1.163	1.057	1.185	779	891	771
Izuzetna novčana pomoć <i>Special allowance</i>	355	275	344	227	57	340
Jednokratna novčana pomoć <i>One-off allowance</i>	4.128	3124	3.564	3.514	3.403	2.492
Prava na dodatak za pomoć i skrb od strane drugih osoba <i>Entitlement to additional allowance for assistance and care rendered by other persons</i>	2.817	2.461	4.173	4.620	3.027	3.108
Pomoć za opremu djeteta samohranim nezaposlenim roditeljima <i>Allowance to single unemployed parents for outfitting a child</i>	541	271	1.015	2.776	1.073	907
OSTALI OBLICI ZAŠTITE I USLUGA <i>OTHER FORMS OF PROTECTION AND SERVICES</i>	53.228	59.170	59.456	53.973	86.270	88.779

Kategorija korisnika <i>Category of beneficiaries</i>	2005.	2006.	2007.	2008.	2009.	2010.
Zdravstvena skrb na teret općine ili centra <i>Health care at the expense of municipality or social welfare centre</i>	2.843	2.989	4.182	3.220	3.108	2.934
Pomoć u rješavanju stambenog pitanja <i>Assistance in solving housing problems</i>	236	110	101	187	149	161
Mirenje bračnih partnera <i>Reconciliation of spouses</i>	98	44	23	184	39	34
Skrb i pomoć u kući <i>Care and assistance rendered at home</i>	71	3	89	152	3	44
Pomoć u sređivanju konfliktnih situacija <i>Assistance in conflict resolution</i>	5.682	5.995	4.546	6.617	5.415	4.994
Usluge socijalnog i drugog stručnog rada <i>Services of social and other professional work</i>	32.626	39.976	44.941	38.937	70.925	75.935
Pomoć za ishranu, ogrjev, odjeću i obuću <i>Allowances for food, fuel, clothing and footwear</i>	11.672	10.053	5.574	4.676	6.631	4.677

9. Oblici i usluge socijalne skrbi - punoljetni korisnici
Forms and services of social welfare - adult beneficiaries

Kategorija korisnika <i>Category of beneficiaries</i>	2005.	2006.	2007.	2008.	2009.	2010.
UKUPNO <i>TOTAL</i>	335.646	385.889	421.898	424.225	392.856	418.492
SKRBNIŠTVO <i>GUARDIANSHIP</i>	8.715	6.942	8.606	7.705	7.197	5.288
Skrbništvo <i>Guardianship</i>	4.993	2.791	4.184	3.898	3.597	2.645
Skrbništvo za posebne slučajeve <i>Guardianship for special cases</i>	3.722	4.151	4.422	3.807	3.600	2.643
SMJEŠTAJ U USTANOVE <i>PLACEMENT IN INSTITUTIONS</i>	1.848	1.987	1.895	1.933	1.532	2.054
U ustanovu za rehabilitaciju i skrb <i>In institution for rehabilitation and care</i>	251	307	252	266	125	447
U druge ustanove socijalne skrbi <i>In other social welfare facilities</i>	971	1.224	1.029	1.015	1.005	1.095
Smještaj u dom za stare osobe <i>In institution for old persons</i>	626	456	614	609	402	512
POMOĆ ZA OSPOSOBLJAVANJE I PRIVREĐIVANJE <i>ASSISTANCE IN VOCATIONAL TRAINING</i>	876	268	520	336	328	187
Osposobljavanje za rad i privređivanje <i>Vocational training</i>	178	65	97	74	89	74
Pomoć za rehabilitaciju <i>Assistance in rehabilitation</i>	562	54	46	54	178	62
Uključivanje u radni odnos <i>Employment</i>	87	130	212	194	51	31
Uključivanje u ostale oblike rada (kućna radinost) <i>Inclusion in other forms of work (working at home)</i>	49	19	165	14	10	20
NOVČANE POMOĆI <i>ALLOWANCES</i>	81.168	99.362	98.084	108.739	92.027	88.841

Kategorija korisnika <i>Category of beneficiaries</i>	2005.	2006.	2007.	2008.	2009.	2010.
Stalna novčana pomoć <i>Permanent allowance</i>	15.463	13.819	13.768	16.718	16.927	17.889
Izuzetna novčana pomoć <i>Special allowance</i>	1.830	2.320	5.052	1.655	1.750	1.461
Jednokratna novčana pomoć <i>One-off allowance</i>	35.372	49.132	47.729	44.270	35.420	37.140
Prava na dodatak za pomoć i skrb od strane drugih osoba <i>Entitlement to additional allowance for assistance and care rendered by other persons</i>	26.901	29.404	27.492	41.220	34.337	29.380
Pomoć za opremu djeteta samohranim nezaposlenim roditeljima <i>Allowance to single unemployed parents for outfitting a child</i>	1.602	4.687	4.043	4.876	3.593	2.971
OSTALI OBLICI ZAŠTITE I USLUGA <i>OTHER FORMS OF PROTECTION AND SERVICES</i>	243.039	277.330	312.793	305.512	291.772	322.122
Zdravstvena skrb na teret općine ili centra <i>Health care at the expense of municipality or social welfare centre</i>	17.031	14.975	19.593	19.045	17.018	15.853
Pomoć u rješavanju stambenog pitanja <i>Assistance in solving housing problems</i>	857	572	879	607	965	672
Mirenje bračnih partnera <i>Reconciliation of spouses</i>	4.354	3.501	4.404	3.436	2.996	4.666
Skrb i pomoć u kući <i>Care and assistance rendered at home</i>	2.590	972	1.101	1.113	500	798
Pomoć u sređivanju konfliktnih situacija <i>Assistance in conflict resolution</i>	19.240	11.082	23.173	9.814	9.139	14.616
Usluge socijalnog i drugog stručnog rada <i>Services of social and other professional work</i>	178.799	219.944	207.259	249.913	242.676	271.437
Pomoć za ishranu, ogrjev, odjeću i obuću <i>Allowances for food, fuel, clothing and footwear</i>	20.168	26.284	56.384	21.584	18.478	14.080

USTANOVE SOCIJALNE SKRBI

SOCIAL WELFARE INSTITUTIONS

DOMOVI ZA DJECU I MLADEŽ BEZ RODITELJSKE SKRBI ¹
INSTITUTIONS FOR CHILDREN AND ADOLESCENTS WITHOUT PARENTAL CARE ¹

10. Korisnici prema spolu i starosti
Residents by sex and age

		Ukupno <i>Total</i>	Godine starosti korisnika/ <i>Age of residents</i>					iznad 18 godina <i>over 18 years</i>	
			do 3 godine <i>under 3 years</i>	3 - 6	7 - 10	11 - 14	15 - 18		
	svega	721	66	96	124	123	143	169	all
2005.	muški	362	36	61	76	65	78	46	<i>males</i>
	ženski	359	30	35	48	58	65	123	<i>females</i>
	svega	763	64	91	133	130	167	178	all
2006.	muški	358	35	56	77	61	97	32	<i>males</i>
	ženski	405	29	35	56	69	70	146	<i>females</i>
	svega	790	96	78	128	144	165	179	all
2007	muški	384	59	45	85	75	83	37	<i>males</i>
	ženski	406	37	33	43	69	82	142	<i>females</i>
	svega	794	78	69	120	165	189	173	all
2008.	muški	407	61	45	79	99	100	23	<i>males</i>
	ženski	387	17	24	41	66	89	150	<i>females</i>
	svega	778	86	67	131	154	174	166	all
2009.	muški	343	42	37	81	90	82	11	<i>males</i>
	ženski	435	44	30	50	64	92	155	<i>females</i>
	svega	763	81	57	112	166	184	163	all
2010.	muški	363	38	39	68	99	110	9	<i>males</i>
	ženski	400	43	18	44	67	74	154	<i>females</i>

¹ Brčko distrikt BiH nema podatke o domovima za djecu i mladež bez roditeljske skrbi.

¹ District Brcko has no data on institutions for children and adolescents without parental care.

11. Korisnici prema roditeljima

Residents by parents

	2005.	2006.	2007.	2008.	2009.	2010.	
UKUPNO	721	763	790	794	778	763	TOTAL
Bez oba roditelja	108	138	136	122	121	123	<i>Without both parents</i>
Samo sa majkom	331	312	324	318	313	303	<i>Only with mother</i>
Samo sa ocem	71	72	74	64	70	67	<i>Only with father</i>
Sa oba roditelja	211	241	256	290	274	270	<i>With both parents</i>
od toga djeca razvedenih roditelja	114	130	137	144	126	152	<i>of which, children of divorced parents</i>

12. Struktura korisnika prema roditeljima

Structure of residents by parents

%

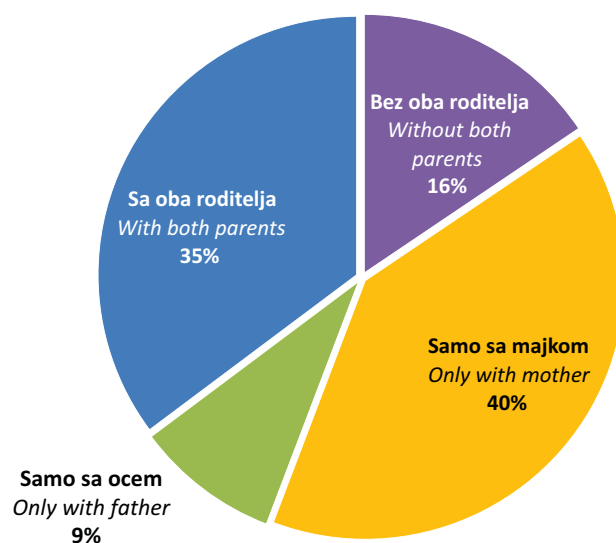
	2005.	2006.	2007.	2008.	2009.	2010.	
Bez oba roditelja	14,98	18,09	17,21	15,37	15,55	16,12	<i>Without both parents</i>
Samo sa majkom	45,91	40,89	41,01	40,05	40,23	39,71	<i>Only with mother</i>
Samo sa ocem	9,85	9,43	9,37	8,06	9,00	8,78	<i>Only with father</i>
Sa oba roditelja	29,26	31,59	32,41	36,52	35,22	35,39	<i>With both parents</i>

Grafikon 6

Graph 6

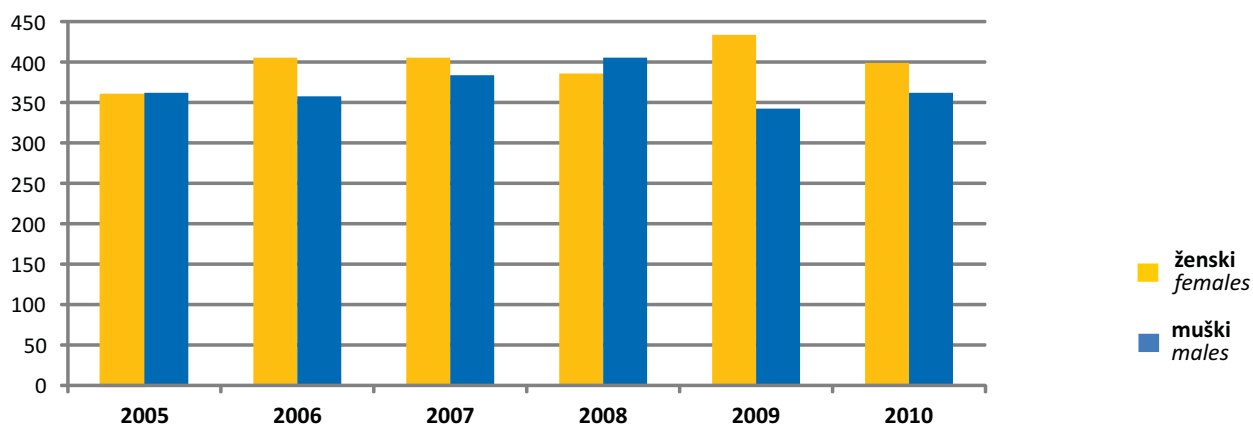
Struktura korisnika domova za djecu i mladež prema roditeljima u 2010. godini

Structure of residents in institutions for children and adolescents in 2010



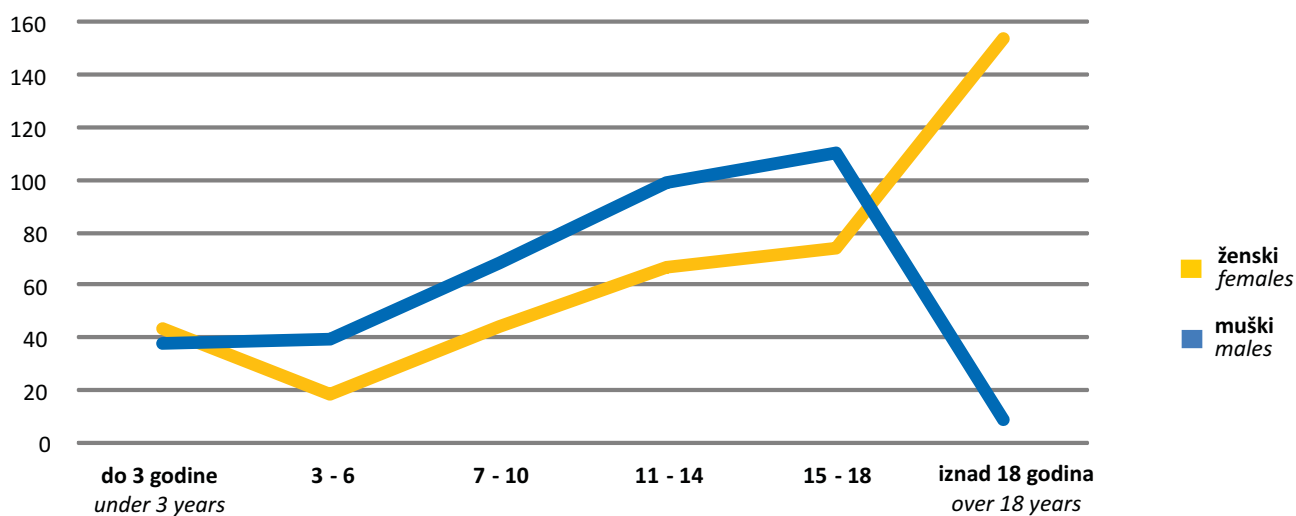
Grafikon 7
Graph 7

Korisnici domova za djecu i mladež bez roditeljske skrbi prema spolu
Residents of institutions for children and adolescents without parental care by sex



Grafikon 8
Graph 8

Korisnici domova za djecu i mladež bez roditeljske skrbi prema starosti u 2010. godini
Residents of institutions for children and adolescents without parental care by age in 2010



13. Korisnici prema školovanju

Residents by education

	Ukupno <i>Total</i>	Vrsta škole koju pohađaju <i>Level of attended school</i>				Ne pohađaju školu <i>Not attending school</i>
		svega <i>all</i>	osnovna škola <i>basic school</i>	srednja škola <i>secondary school</i>	viša škola ili fakultet <i>higher school or university</i>	
2005.	721	438	290	138	10	283
2006.	763	464	308	147	9	299
2007.	790	486	315	161	10	304
2008.	794	518	354	158	6	276
2009.	778	471	321	143	7	307
2010.	763	478	314	156	8	285

14. Korisnici prema plaćanju boravka u domu

Residents by payment

	Ukupno <i>Total</i>	Plaćaju boravište <i>Paying for residence</i>			Ne plaćaju boravište <i>Not paying for residence</i>
		svega <i>all</i>	u cjelosti <i>completely</i>	djelimično <i>partially</i>	
2005.	721	414	329	85	307
2006.	763	421	349	72	342
2007.	790	293	255	38	497
2008.	794	207	149	58	587
2009.	778	416	372	44	362
2010.	763	271	227	44	492

15. Zaposleni u domovima za djecu i mladež bez roditeljske skrbi

Employees in institutions for children and adolescents without parental care

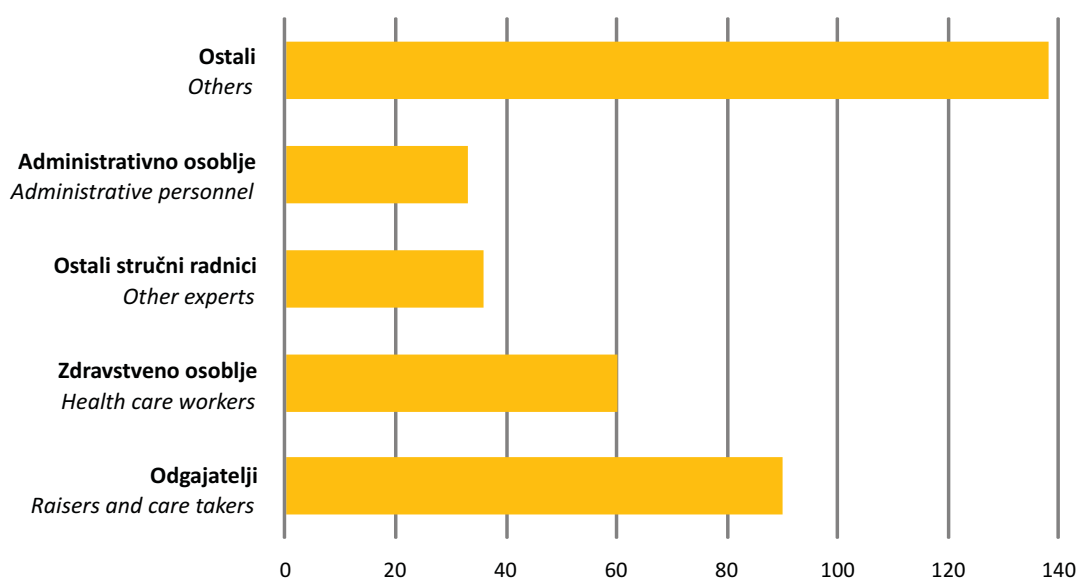
	2005.	2006.	2007.	2008.	2009.	2010.	
UKUPNO	302	309	325	341	360	357	TOTAL
muški	73	66	65	64	69	70	males
ženski	229	243	260	277	291	287	females
Odgajatelji	93	89	93	106	107	90	<i>Raisers and care takers</i>
Zdravstveno osoblje	48	47	54	52	58	60	<i>Health care workers</i>
Ostali stručni radnici	28	31	32	34	37	36	<i>Other experts</i>
Administrativno osoblje	23	25	23	23	30	33	<i>Administrative personnel</i>
Ostali	110	117	123	126	128	138	<i>Others</i>

Grafikon 9

Graph 9

Zaposleni u domovima za djecu i mladež bez roditeljske skrbi u 2010. godini

Employees in institutions for children and adolescents without parental care in 2010



**USTANOVE SOCIJALNE SKRBI ZA INDIVIDUALNU DJECU I MLADEŽ
OMETENU U PSIHIČKOM I FIZIČKOM RAZVOJU ²**
*SOCIAL WELFARE INSTITUTIONS FOR PHYSICALLY AND MENTALLY HANDICAPPED
CHILDREN AND ADOLESCENTS ²*

16. Korisnici prema spolu i starosti

Residents by sex and age

		Ukupno <i>Total</i>	Godine starosti korisnika <i>Age of residents</i>					iznad 21 godine <i>over 21 years</i>	
			10 godina i mlađi <i>10 years and younger</i>	11 - 13	14 - 15	16 - 17	18 - 21		
2005.	svega	1.482	130	149	125	100	144	834	all
	muški	903	69	88	60	50	78	558	males
	ženski	579	61	61	65	50	66	276	females
2006.	svega	1.553	129	151	102	121	139	911	all
	muški	954	64	94	44	59	72	621	males
	ženski	599	65	57	58	62	67	290	females
2007.	svega	1.511	111	128	104	113	158	897	all
	muški	919	58	74	50	52	76	609	males
	ženski	592	53	54	54	61	82	288	females
2008.	svega	1.577	139	135	110	99	160	934	all
	muški	956	76	78	53	49	75	625	males
	ženski	621	63	57	57	50	85	309	females
2009.	svega	1.573	113	102	100	67	115	1.076	all
	muški	988	68	58	57	32	48	725	males
	ženski	585	45	44	43	35	67	351	females
2010.	svega	1.571	126	93	97	81	116	1.058	all
	muški	1.008	84	53	58	42	55	716	males
	ženski	563	42	40	39	39	61	342	females

² Brčko distrikt BiH nema podatke o ustanovama socijalne skrbi za invalidnu djecu i mladež ometenu u psihičkom i fizičkom razvoju.

² District Brcko has no data on institutions for physically and mentally handicapped children and adolescents.

17. Korisnici prema spolu i roditeljima

Residents by sex and parents

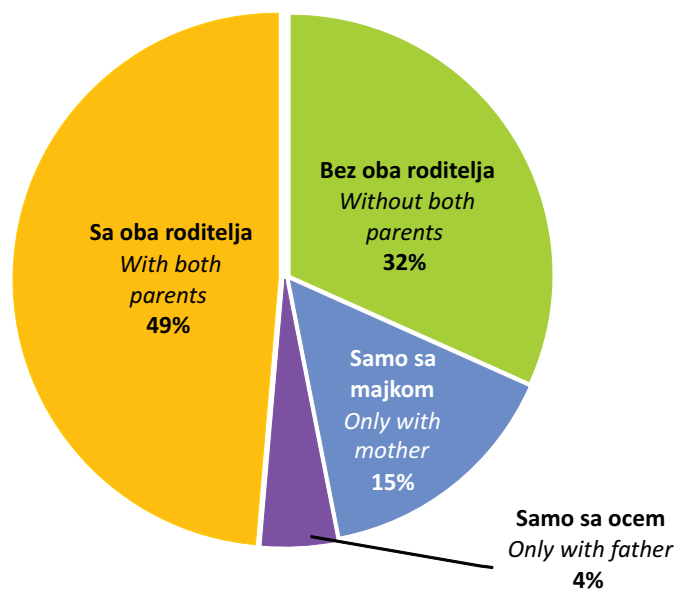
	2005.	2006.	2007.	2008.	2009.	2010.	
UKUPNO	1.482	1.553	1.511	1.577	1.573	1.571	TOTAL
muški	903	954	919	958	988	1.008	<i>males</i>
ženski	579	599	592	619	585	563	<i>females</i>
Bez oba roditelja	471	464	471	468	479	498	Without both parents
muški	330	328	320	327	337	361	<i>males</i>
ženski	141	136	151	141	142	137	<i>females</i>
Samo sa majkom	207	227	217	226	233	239	Only with mother
muški	122	140	122	133	145	139	<i>males</i>
ženski	85	87	95	93	88	100	<i>females</i>
Samo sa ocem	47	89	59	62	66	70	Only with father
muški	24	53	31	27	31	37	<i>males</i>
ženski	23	36	28	35	35	33	<i>females</i>
Sa oba roditelja	757	773	764	821	795	764	With both parents
muški	427	433	446	471	475	471	<i>males</i>
ženski	330	340	318	350	320	293	<i>females</i>
Od toga djeca razvedenih roditelja	66	77	84	97	105	104	Of which, children of divorced parents
muški	43	54	58	68	76	71	<i>males</i>
ženski	23	23	26	29	29	33	<i>females</i>

Grafikon 10

Graph 10

Korisnici prema roditeljima u 2010. godini

Residents by parents in 2010



18. Korisnici prema pohađanju škole

Residents by sex and parents

	Ukupno <i>Total</i>	Pohađaju <i>Attending</i>		Osposobljavaju se za rad <i>Attending vocational training</i>	Ostala djeca i mladež <i>Other children and adolescents</i>
		osnovnu školu <i>basic school</i>	srednju školu <i>secondary school</i>		
2005.	1.482	307	92	175	908
2006.	1.553	306	93	123	1.031
2007.	1.511	261	85	150	1.015
2008.	1.577	287	89	166	1.035
2009.	1.584	231	94	206	1.053
2010.	1.571	218	77	229	1.047

19. Korisnici prema plaćanju boravišta

Residents by payment

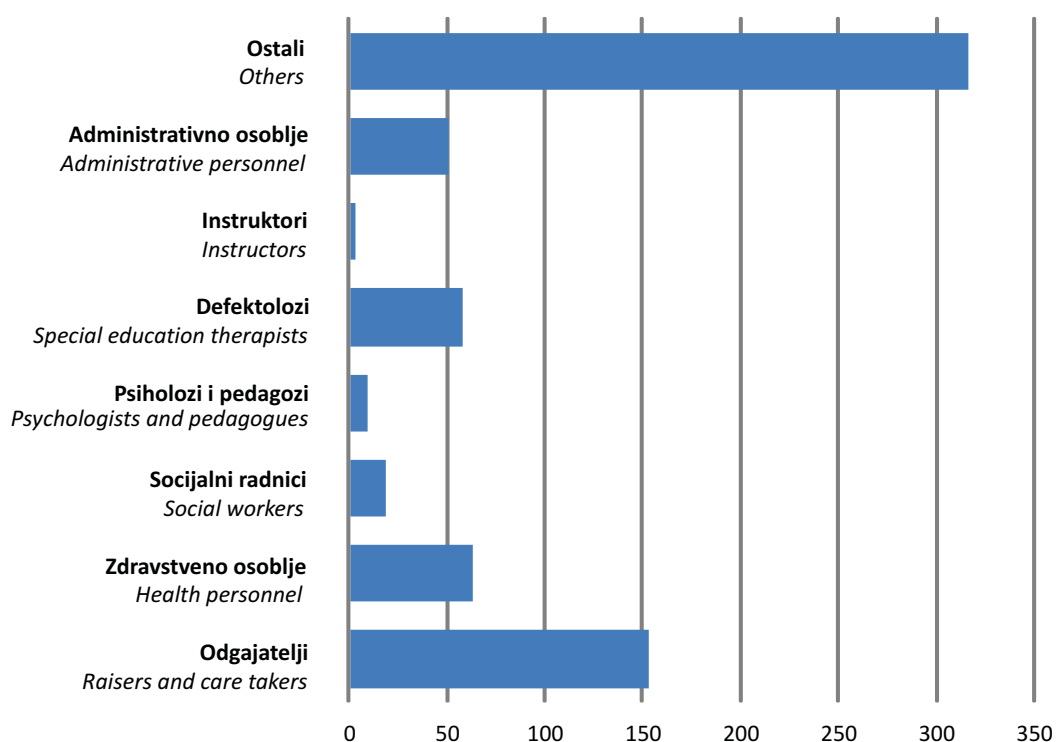
	Ukupno <i>Total</i>	Plaćaju boravište <i>Paying for residence</i>		Ne plaćaju boravište <i>Not paying for residence</i>
		u cjelosti <i>completely</i>	djelimično <i>partially</i>	
2005.	1.482	135	21	1.326
2006.	1.553	68	93	1.392
2007.	1.511	203	35	1.273
2008.	1.577	90	42	1.445
2009.	1.573	261	29	1.283
2010.	1.571	390	19	1.162

20. Zaposleni u ustanovama za invalidnu djecu i mladež ometenu u psihičkom i fizičkom razvoju
Employees in institutions for physically and mentally handicapped children and adolescents

	2005.	2006.	2007.	2008.	2009.	2010.	
UKUPNO	621	625	655	680	685	673	TOTAL
Odgajatelji	214	185	223	237	133	153	<i>Raisers and care takers</i>
Zdravstveno osoblje	58	65	113	67	62	63	<i>Health personnel</i>
Socijalni radnici	11	10	12	12	14	19	<i>Social workers</i>
Psiholozi i pedagozi	8	8	9	9	19	9	<i>Psychologists and pedagogues</i>
Defektolozi	58	62	62	63	75	58	<i>Special education therapists</i>
Instruktori	7	7	3	2	3	3	<i>Instructors</i>
Administrativno osoblje	46	44	44	53	51	51	<i>Administrative personnel</i>
Ostali	219	244	189	237	328	317	<i>Others</i>

Grafikon 11
Graph 11

Zaposleni u ustanovama za invalidnu djecu i mladež u 2010. godini
Employees in institutions for handicapped children and adolescents in 2010



USTANOVE SOCIJALNE SKRBI ZA ODRASLE INVALIDNE OSOBE ³
SOCIAL WELFARE INSTITUTIONS FOR ADULT HANDICAPPED PERSONS

21. Invalidi i rehabilitanti prema invaliditetu

Disabled and persons on rehabilitation by type of handicap

	Ukupno <i>Total</i>	Prema vrsti invaliditeta <i>By type of handicap</i>				
		fizički invalidi <i>physically disabled persons</i>	sa oštećenim vidom <i>with visual impairments</i>	sa oštećenim sluhom <i>with hearing impairment</i>	psihički zaostali <i>mentally retarded</i>	ostali <i>other</i>
2005.	251	78	74	90	9	-
2006.	171	48	25	94	-	4
2007.	171	49	24	95	-	3
2008.	159	53	24	71	4	7
2009.	155	50	20	78	4	3
2010.	142	52	19	62	4	5

³ Brčko distrikt BiH nema podatke o ustanovama socijalne skrbi za odrasle invalidne osobe.

³ District Brcko has no data on institutions for adult handicapped persons.

22. Invalidi i rehabilitanti prema pravnoj osnovi i razlogu korištenja ustanove

Disabled and persons on rehabilitation by legal base and reason for institutionalisation

		Zaposleni invalidi <i>Disabled persons employed</i>			Rehabilitanti <i>Persons on rehabilitation</i>		
		svega <i>all</i>	u zaštitnoj radionici <i>in workshop</i>	rade kod kuće <i>working at home</i>	svega <i>all</i>	na stručnom osposobljavanju <i>on vocational training</i>	na prekvalifikaciji <i>on training for new qualification</i>
Ukupno <i>Total</i>	2005.	141	135	6	107	107	-
	2006.	144	137	7	63	63	-
	2007.	146	145	1	59	55	4
	2008.	140	139	1	54	54	-
	2009.	143	135	8	12	12	-
	2010.	99	92	7	43	43	-
Vojne i civilne žrtve rata <i>Military and civil victims of war</i>	2005.	9	6	3	-	-	-
	2006.	10	6	4	-	-	-
	2007.	8	7	1	2	2	-
	2008.	16	16	-	-	-	-
	2009.	7	3	4	-	-	-
	2010.	9	5	4	1	1	-
Invalidi rada <i>Invalids of work</i>	2005.	-	-	-	-	-	-
	2006.	-	-	-	-	-	-
	2007.	-	-	-	-	-	-
	2008.	1	1	-	-	-	-
	2009.	-	-	-	-	-	-
	2010.	3	3	-	-	-	-
Ostali invalidi <i>Other disabled persons</i>	2005.	132	129	3	51	51	-
	2006.	134	131	3	1	1	-
	2007.	138	138	-	5	1	4
	2008.	123	122	1	1	1	-
	2009.	129	125	4	-	-	-
	2010.	87	84	3	30	30	-
Invalidna djeca <i>Disabled children</i>	2005.	-	-	-	56	56	-
	2006.	-	-	-	62	62	-
	2007.	-	-	-	52	52	-
	2008.	-	-	-	53	53	-
	2009.	7	7	-	12	12	-
	2010.	-	-	-	12	12	-

USTANOVE SOCIJALNE SKRBI ZA ODRASLE OSOBE
SOCIAL WELFARE INSTITUTIONS FOR ADULT PERSONS

23. Korisnici prema starosti

Residents by age

	Ukupno <i>Total</i>	Starost korisnika <i>Age of residents</i>							
		ispod 40 godina <i>under 40 years</i>	40 - 49	50 - 59	60 - 64	65 - 69	70 - 74	75 - 79	80 i više <i>80 and older</i>
2005.	2.294	131	198	257	234	376	413	359	326
2006.	2.287	113	179	271	227	320	385	367	425
2007.	2.574	126	205	299	250	343	486	436	429
2008.	2.638	95	178	368	238	281	419	515	544
2009*	2.784	92	176	351	244	242	445	532	702
2010*	2.804	88	216	335	211	201	464	522	767

*Od 2009. godine ustanova socijalne skrbi za odrasle osobe u Brčko distriktu BiH više nije u funkciji.

*From 2009 the Social welfare institutions for adult persons in District Brcko is not in function.

24. Korisnici prema plaćanju boravišta u domu

Residents by payment

	Ukupno <i>Total</i>	Plaćaju boravak <i>Paying for residence</i>			Ne plaćaju boravak <i>Not paying for residence</i>
		svega <i>all</i>	u cjelosti <i>completely</i>	djelimično <i>partially</i>	
2005.	2.294	1.832	1.084	748	462
2006.	2.287	1.819	1.005	814	468
2007.	2.574	2.177	1.317	860	397
2008.	2.638	2.260	1.465	795	378
2009.	2.784	2.379	1.637	742	405
2010.	2.804	2.381	1.635	746	423

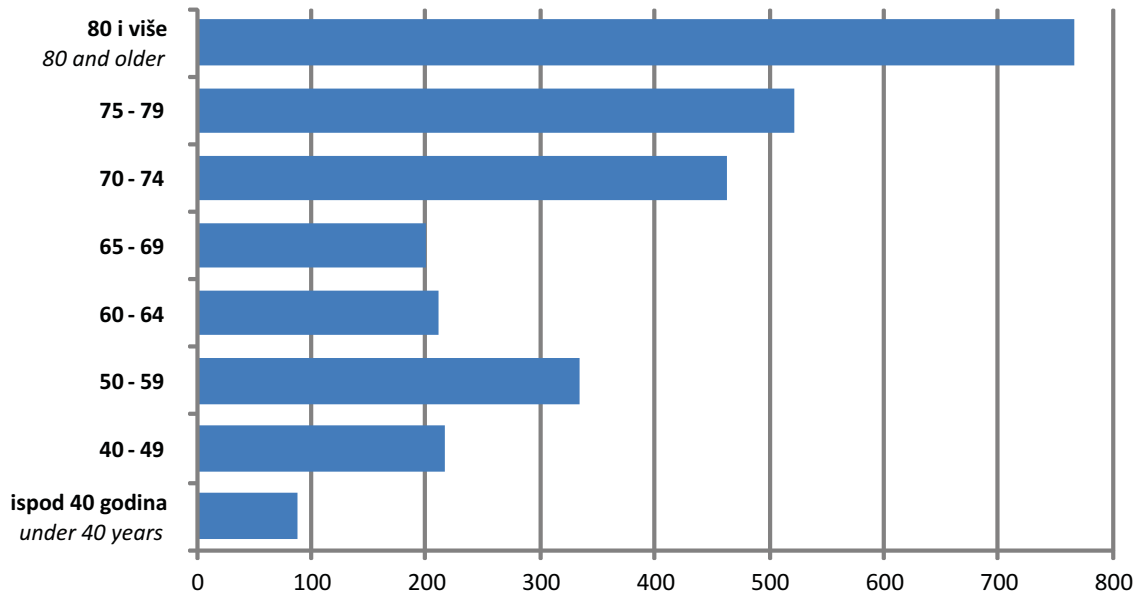
25. Korisnici prema razlogu smještaja

Residents by reason for institutionalisation

		Svega <i>All</i>	Starost <i>Old age</i>	Teže kronično bolesni <i>Severely chronically diseased</i>	Duševne smetnje <i>Mental handicaps</i>	Fizički invaliditet <i>Physical handicaps</i>	Nesređene stambene prilike <i>Housing troubles</i>	Poremećeni odnosi u obitelji <i>Disturbed family relations</i>	Ostalo <i>Other</i>
2005.	svega all	2.294	454	675	560	311	224	36	34
	muški <i>males</i>	950	188	211	304	133	70	17	27
	ženski <i>females</i>	1.344	266	464	256	178	154	19	7
2006.	svega all	2.287	609	687	504	234	182	35	36
	muški <i>males</i>	973	256	268	230	122	66	16	15
	ženski <i>females</i>	1.314	353	419	274	112	116	19	21
2007.	svega all	2.574	658	884	507	244	154	38	89
	muški <i>males</i>	1.048	267	364	214	104	56	13	30
	ženski <i>females</i>	1.526	391	520	293	140	98	25	59
2008.	svega all	2.638	698	914	562	217	188	36	23
	muški <i>males</i>	1.104	284	373	248	109	68	11	11
	ženski <i>females</i>	1.534	414	541	314	108	120	25	12
2009.	svega all	2.784	762	661	741	224	302	59	35
	muški <i>males</i>	1.122	260	242	357	109	117	27	10
	ženski <i>females</i>	1.662	502	419	384	115	185	32	25
2010.	svega all	2.804	953	636	774	233	138	47	23
	muški <i>males</i>	1.077	275	223	371	123	48	28	9
	ženski <i>females</i>	1.727	678	413	403	110	90	19	14

Grafikon 12
Graph 12

Korisnici ustanova socijalne skrbi za odrasle osobe prema starosti u 2010. godini
Residents of social welfare institutions for adult persons by age in 2010



Grafikon 13
Graph 13

Korisnici ustanova socijalne skrbi za odrasle osobe prema razlogu smještaja u 2010. godini
Residents of social welfare institutions for adult persons by reason of institutionalisation in 2010

