

**INDEKS CIJENA INDUSTRIJSKIH  
PROIZVOĐAČA  
U BOSNI I HERCEGOVINI  
2007-2010**



Bosna i Hercegovina



Agencija za statistiku  
Bosne i Hercegovine

Sarajevo, april 2011.

Izdaje: **Agencija za statistiku Bosne i Hercegovine**  
**Zelenih beretki 26, 71000 Sarajevo**

Odgovara: **Zdenko Milinović, direktor**

Priredili: **Edin Šabanović, Rubina Ligata, Selma Bajramović**

Lektorica: **Amra Kapetanović**

Dizajn i prijelom: **Lejla Rakić**

Štampa: **„Štamparija Avery“ , Sarajevo**

**Molimo korisnike da prilikom upotrebe podataka obavezno navedu izvor**

**SADRŽAJ**

<b>1.</b>	<b>PREDGOVOR</b>	<b>5</b>
<b>2.</b>	<b>METODOLOŠKA OBJAŠNJENJA I DEFINICIJE</b>	<b>8</b>
2.1.	Definicija indeksa cijena proizvođača industrijskih proizvoda	8
2.2.	Namjena	8
2.3.	Indeks cijena proizvođača industrijskih proizvoda u Bosni i Hercegovini	8
2.4.	Obuhvat proizvoda i proizvođača	8
2.5.	Prikupljanje cijena	8
2.6.	Ponderi	9
2.7.	Klasifikacija	9
2.8.	Agregiranje	9
<b>3.</b>	<b>PODACI ZA BOSNU I HERCEGOVINU ZA PERIOD OD 2007. DO 2010. GODINE</b>	<b>12</b>
3.1.	Indeks proizvođačkih cijena industrije na domaćem tržištu u 2007. godini	12
3.2.	Indeks proizvođačkih cijena industrije na domaćem tržištu u 2008. godini	13
3.3.	Indeks proizvođačkih cijena industrije na domaćem tržištu u 2009. godini	14
3.4.	Indeks proizvođačkih cijena industrije na domaćem tržištu u 2010. godini	15
<b>4.</b>	<b>PREGLED TABELA I GRAFIKONA INDEKSA CIJENA INDUSTRIJSKIH PROIZVOĐAČA U BOSNI I HERCEGOVINI U 2007. GODINI</b>	<b>19</b>
<b>5.</b>	<b>PREGLED TABELA I GRAFIKONA INDEKSA CIJENA INDUSTRIJSKIH PROIZVOĐAČA U BOSNI I HERCEGOVINI U 2008. GODINI</b>	<b>35</b>
<b>6.</b>	<b>PREGLED TABELA I GRAFIKONA INDEKSA CIJENA INDUSTRIJSKIH PROIZVOĐAČA U BOSNI I HERCEGOVINI U 2009. GODINI</b>	<b>51</b>
<b>7.</b>	<b>PREGLED TABELA I GRAFIKONA INDEKSA CIJENA INDUSTRIJSKIH PROIZVOĐAČA U BOSNI I HERCEGOVINI U 2010. GODINI</b>	<b>67</b>
<b>8.</b>	<b>RJEČNIK</b>	<b>85</b>



## 1. PREGOVOR

Bilten „Indeksi cijena industrijskih proizvođača u Bosni i Hercegovini“ je publikacija koja se po prvi put objavljuje od strane Agencije za statistiku Bosne i Hercegovine. Ona na sveobuhvatan način prikazuje zvanične statističke podatke o kretanjima proizvođačkih cijena na nivou Bosne i Hercegovine. Bilten je urađen u okviru redovnih aktivnosti Agencije za statistiku Bosne i Hercegovine na agregiranju i objavljivanju podataka za nivo Bosne i Hercegovine, a sa željom približavanja propisanim Evropskim standardima kvalitete, pravovremenosti i uporedivosti podataka.

Rezultati i metodološka uputstva navedena u ovoj publikaciji predstavljaju rezultat rada sve tri statističke institucije u Bosni i Hercegovini: Federalnog zavoda za statistiku FBiH, Republičkog zavoda za statistiku Republike Srpske, te Agencije za statistiku Bosne i Hercegovine sa njenom podružnicom u Distriktu Brčko BiH. U sklopu CARDS Twinning projekta „EU pomoć statističkom sistemu Bosne i Hercegovine - Faza III“, koji je finansiran od strane Evropske Unije, pružena je pomoć u uspostavljanju jedinstvene metodologije i načina prikupljanja podataka u entitetskim institucijama. Pomoć je implementirana od strane Italijanskog nacionalnog zavoda za statistiku (ISTAT), kojem se ovom prilikom posebno zahvaljujemo.

Prema Zakonu o statistici BiH (Službeni glasnik BiH, broj 34/2002), Agencija za statistiku Bosne i Hercegovine nadležna je da, u skladu sa međunarodno prihvaćenom metodologijom, izrađuje i objavljuje službene statističke podatke za nivo Bosne i Hercegovine, koristeći podatke entitetskih zavoda za statistiku i svoje podržnice u Distriktu Brčko BiH. Podaci o indeksima cijena proizvođača industrijskih proizvoda su po prvi put na jedinstven način prikupljeni i obrađeni u 2007. godini, te će se od januara 2011. godine početi sa redovnom mjesečnom objavom agregiranih podataka za nivo Bosne i Hercegovine.

Bilten se sastoji od više dijelova. Na početku se nalaze metodološka objašnjenja i definicije, zatim rezultati za 2007, 2008, 2009. i 2010. godinu, statističke tabele i grafička analiza, te rječnik korištenih pojmova.

Ovom prilikom želimo izraziti zahvalnost Federalnom zavodu za statistiku FBiH, Republičkom zavodu za statistiku RS i Podružnici Agencije za statistiku u Distriktu Brčko BiH što su nam omogućili da na osnovu njihovih podataka pripremimo ovu publikaciju.

Direktor Agencije za statistiku BiH

Zdenko Milinović



***Metodološka objašnjenja***

---

## **2. METODOLOŠKA OBJAŠNENJA I DEFINICIJE**

### **2.1. Definicija indeksa cijena proizvođača industrijskih proizvoda**

Indeks cijena proizvođača industrijskih proizvoda je kratkoročni statistički indikator, koji predstavlja mjeru promjena cijena proizvoda koje industrijska preduzeća proizvode i prodaju na domaćem tržištu.

Prodajna cijena proizvođača industrijskih proizvoda je cijena po kojoj proizvođač prodaje svoje proizvode redovnim kupcima na domaćem tržištu u najvećim količinama, franko utovareno na vagon (kamion) u mjestu proizvođača. U ovu cijenu ulazi regres, ako ga proizvođač ostvaruje, a odbijaju se trgovački rabati i popusti koje prodavac daje kupcu, PDV i akcize.

### **2.2. Namjena**

Prvenstvena namjena Indeksa cijena proizvođača industrijskih proizvoda je da služi kao indikator opće inflacije. Također, služi i kao indikator makroekonomskih performansi, eskalator za prilagođavanje cijena u dugoročnim ugovorima, deflator nominalnih vrijednosti outputa ili međufazne potrošnje u ostvarenom obimu proizvodnje i deflator za nominalne vrijednosti kapitalnih troškova u nacionalnim računima, važan alat pri kreiranju i vođenju monetarnih i fiskalnih politika, kao i za donošenje informisanih ekonomskih odluka u privatnom sektoru.

### **2.3. Indeks cijena proizvođača industrijskih proizvoda u Bosni i Hercegovini**

Indeks cijena proizvođača u Bosni i Hercegovini se izračunava na osnovu reprezentativne liste proizvoda i njihovih proizvođača koju čine oko 531 proizvodni subjekt i 918 proizvoda. Svakog mjeseca prikuplja se oko 1854 cijena direktno od samih proizvođača putem jedinstvenog obrasca, koji je nastao kao rezultat saradnje sa italijanskim partnerima.

### **2.4. Obuhvat proizvoda i proizvođača**

Osnovni kriterij pri odabiru proizvoda i usluga koji će se mjesečno posmatrati je kriterij proizvođača i proizvoda sa najvećom realizacijom na tržištu, a prema podacima dobijenim putem godišnjeg istraživanja o industriji (IND-21). Sami proizvođači i proizvodi su odabrani od strane entitetskih Zavoda za statistiku, dok su pojedinačne stavke unutar tih proizvoda odabrane od strane samih proizvođačkih preduzeća.

### **2.5. Prikupljanje cijena**

Sve cijene se prikupljaju mjesečno, u periodu prikupljanja od 21. prošlog mjeseca do 20. tekućeg mjeseca. Obrazac se dostavlja proizvođačkim preduzećima, koji ga popunjenog dostavljaju u centrale entitetskih zavoda za statistiku koje vrše obradu podataka, te izračunate indekse dostavljaju Agenciji za statistiku BiH radi daljeg agregiranja za nivo Bosne i Hercegovine.

Obrazac sadržava unaprijed popunjene rubrike koje se odnose na podatke iz registra proizvođačkih preduzeća, te jasan opis proizvoda, PRODCOM šifru i opis stavki unutar svakog od posmatranih proizvoda. Preduzeće ima obavezu na taj obrazac unijeti detalje opisa konkretne stavke za koju se dostavlja cijenu, ukoliko se ona razlikuje od one već navedene na obrascu, zatim upisati cijenu za tekući i prethodni mjesec, te upisati eventualni razlog promjene cijene.



## 2.6. Ponderi

Ponderi koji se primjenjuju za izračunavanje indeksa proizvođačkih cijena predstavljaju relativno učešće odabranih proizvoda u ukupnoj vrijednosti prodaje industrijskih proizvoda na domaćem tržištu. Za ovo istraživanje primjenjuju se ponderi koji se baziraju na podacima Godišnjeg izvještaja industrije (IND-a 21) iz 2006. godine, dok se na nivou države ponderi baziraju na relativnom učešću pojedinačnog entiteta u ukupnoj proizvodnji iz 2006. godine. Svake godine se ponderi koriguju kretanjem cijena iz prethodne godine.

## 2.7. Klasifikacija

Klasifikacija industrijskih proizvoda se bazira na Nomenklaturi industrijskih proizvoda BiH 2005. (Službeni glasnik BiH br.19/06 od 20.03.2006. godine) zasnovane na PRODCOM listi 2005.

## 2.8. Agregiranje

Pri izračunavanju indeksa proizvođačkih cijena prvo se izračunavaju elementarni indeksi na nivou proizvoda, koji predstavljaju omjer cijene iz tekućeg perioda i bazne cijene (cijene iz decembra prethodne godine). Pri tome se kao mjera srednje vrijednosti koristi prosta geometrijska sredina. Iz elementarnih indeksa se računaju agregatni indeksi klasa, područja, podpodručja i ukupan indeks, korištenjem Laspayres-ove formule za ponderisanu aritmetičku sredinu.



***Rezultati za period od 2007. do 2010. godine***

---

### 3. PODACI ZA BOSNU I HERCEGOVINU ZA PERIOD OD 2007. DO 2010. GODINE

Budući da je prikupljanje podataka za izračunavanje Indeksa cijena industrijskih proizvođača na domaćem tržištu u Bosni i Hercegovini započelo u decembru 2006. godine, bilo je nemoguće izračunati seriju referentnih indeksa za 2005. godinu, koja se u ovom periodu koristila kao bazna godina za statistička istraživanja u Evropi. To je i razlog zašto za 2007. godinu imamo godišnje promjene cijena samo za mjesec decembar. Analiza podataka za Bosnu i Hercegovinu za period od 2007. do 2010. godine prilagođena je toj činjenici. Za svaku godinu će biti prezentovana serija Indeksa cijena industrijskih proizvođača na domaćem tržištu sa bazom u decembru 2006. godine, dok će njihova analiza biti usmjerena na prosječna mjesečna i godišnja kretanja cijena i na oblasti u kojima su zabilježene najveće promjene cijena u posmatranim periodima.

#### 3.1. Indeks proizvođačkih cijena industrije na domaćem tržištu u 2007. godini

Tokom 2007. godine proizvođačke cijene industrijskih proizvoda na domaćem tržištu u Bosni i Hercegovini u prosjeku su mjesečno rasle za 0,3 % (mjesečna promjena cijena se mjeri u mjesecu posmatranja u odnosu na prethodni mjesec). Najveće mjesečno smanjenje općeg nivoa cijena bilo je u aprilu 2007. godine za 1,2%, dok je najveće mjesečno povećanje bilo u oktobru 2007. godine i to za 2,1%. Ove dvije najveće mjesečne promjene cijena su uzrokovane sezonskim usklađivanjima cijena u industrijskoj grupi energija, koje su u aprilu 2007. godine u prosjeku snižene za 5,6%, dok su u oktobru povećane za 5,1%. Na nivou područja, potpodručja i oblasti ekonomskih djelatnosti ove promjene su uzrokovane aprilskim prosječnim sniženjem cijena u području i istoimenom potpodručju i oblasti proizvodnje i snabdijevanja električnom energijom, plinom i toplom vodom za 7,9% i oktobarskim prosječnim povećanjem tih cijena za 8,5%.

Na nivou glavnih industrijskih grupa, najveće prosječno mjesečno povećanje cijena bilo je kod intermedijarnih proizvoda za 0,4%, dok su najmanja povećanja bila kod kapitalnih proizvoda i trajnih proizvoda za široku potrošnju (za po 0,1%). Prosječno mjesečno povećanje proizvođačkih cijena industrije u području vađenja ruda i kamena bilo je 0,5%, u području prerađivačke industrije za 0,4%, dok u području proizvodnje i snabdijevanja električnom energijom, plinom i toplom vodom u prosjeku nije bilo promjene cijena. Posmatrano na nivou oblasti ekonomskih djelatnosti najveće prosječno mjesečno povećanje cijena u 2007. godini bilo je kod proizvodnje ostalih nemetalnih mineralnih proizvoda (za 1,1%), dok je najveće prosječno sniženje zabilježeno kod proizvodnje medicinskih, preciznih i optičkih instrumenata i satova (za 0,7%).

Što se tiče analize godišnjih promjena proizvođačkih cijena industrije na domaćem tržištu za 2007. godinu je bilo moguće izračunati samo promjenu za decembar koja je u prosjeku iznosila 3,4% (godišnja promjena cijena se mjeri u mjesecu posmatranja u odnosu na isti mjesec prethodne godine). Na nivou glavnih industrijskih grupa najveća prosječna povećanja cijena u decembru 2007. u odnosu na decembar 2006. godine bila su kod intermedijarnih proizvoda (za 5,1%), dok su najmanja povećanja od po 1,6% zabilježena kod energije, kapitalnih proizvoda i trajnih proizvoda za široku potrošnju.

U području vađenja ruda i kamena godišnji porast cijena u decembru 2007. godine bio je za 6,0%, u prerađivačkoj industriji za 4,4%, dok je u proizvodnji i snabdijevanju električnom energijom, plinom i toplom vodom došlo do prosječnog godišnjeg pada cijena za 0,9%.

### 3.2. Indeks proizvođačkih cijena industrije na domaćem tržištu u 2008. godini

Proizvođačke cijene industrijskih proizvoda na domaćem tržištu u Bosni i Hercegovini u 2008. godini su u prosjeku mjesečno rasle za 0,5%. Najveće prosječno mjesečno smanjenje cijena bilo je u aprilu za 1,5%, dok je najveće prosječno povećanje bilo u junu 2008. godine i to za 2,2%. Aprilsko sniženje je bilo uzrokovano sezonskim sniženjem cijena u industrijskoj grupi energije za 6,3%, dok je junsko prosječno povećanje nastalo uslijed porasta cijena u industrijskoj grupi intermedijarnih proizvoda za 5,7%. Na nivou područja, potpodručja i oblasti ekonomskih djelatnosti ove promjene su uzrokovane aprilskim sniženjem cijena u području proizvodnje i snabdijevanja električnom energijom, plinom i toplom vodom i istoimenom potpodručju i oblasti i to za 9,2% i junskim povećanjem cijena u području prerađivačke industrije za 3,0%, u okviru kojeg je najveće povećanje bilo u potpodručju proizvodnje baznih metala i metalnih proizvoda u iznosu od 12,3%, odnosno u oblasti proizvodnje baznih metala za 16,4%.

Najveće prosječno mjesečno povećanje cijena na nivou glavnih industrijskih grupa bilo je u grupi energije za 0,8%, dok je najmanje bilo kod kapitalnih proizvoda i iznosilo je 0,1%. Posmatrano po područjima ekonomskih djelatnosti, u području vađenja rude i kamena prosječno mjesečno povećanje cijena u 2008. godini bilo je za 0,5%, u području prerađivačke industrije za 0,4% i u području proizvodnje i snabdijevanja električnom energijom, plinom i toplom vodom za 0,9%. Oblast ekonomske djelatnosti sa najvećim prosječnim mjesečnim povećanjem cijena u 2008. godini od 2,0% bila je proizvodnja električnih mašina i uređaja d.n.k, dok je najveće sniženje cijena bilo u oblasti reciklaže i to za 2,6%.

Prosječan godišnji rast cijena industrije na domaćem tržištu u Bosni i Hercegovini u 2008. godini iznosio je 8,6%. U svim mjesecima 2008. godine ostvareno je prosječno godišnje povećanje cijena, najveće od njih bilo je u julu za 12,2%, a najmanje u januaru za 5,6%. Najveće povećanje cijena u oba navedena mjeseca bilo je u industrijskoj grupi intermedijarnih proizvoda i to u januaru za 6,6%, a u julu za 19,8%. Posmatrano prema područjima i potpodručjima ekonomskih djelatnosti, u januaru 2008. godine najveće prosječno godišnje povećanje cijena bilo je u području vađenja ruda i kamena za 7,3%, što je uzrokovano povećanjem cijena u potpodručju vađenja ruda za energetske potrebe za 8,3%. S druge strane, u julu je najveće povećanje cijena bilo u području prerađivačke industrije za 14,1%, koje je bilo uzrokovano povećanjem cijena u potpodručju proizvodnje koksa, derivata nafte i nuklearnog goriva za 22,7%.

Posmatrano prema glavnim industrijskim grupama, najveće prosječno godišnje povećanje cijena u 2008. godini bilo je kod intermedijarnih proizvoda za 11,8%, a najmanje kod kapitalnih proizvoda za 1,9%. Na nivou područja ekonomskih djelatnosti, prosječno godišnje povećanje cijena u 2008. godini u području vađenja ruda i kamena bilo je za 6,4%, u području prerađivačke industrije za 9,3% i u području proizvodnje i snabdijevanja električnom energijom, plinom i toplom vodom za 7,5%.

Oblast ekonomske djelatnosti sa najvećim prosječnim povećanjem cijena na godišnjem nivou u 2008. godini bila je proizvodnja električnih mašina i uređaja d.n.k. sa stopom od 26,0%, dok je najveće prosječno sniženje cijena bilo u oblasti proizvodnje odjeće; dorade i bojenja krzna u iznosu od 5,9%.

### 3.3. Indeks proizvođačkih cijena industrije na domaćem tržištu u 2009. godini

Proizvođačke cijene industrijskih proizvoda na domaćem tržištu u Bosni i Hercegovini u 2009. godini u prosjeku se nisu mijenjale. Najveće prosječno mjesečno smanjenje cijena bilo je u aprilu za 2,3%, dok je najveće povećanje bilo u januaru 2009. godine i to za 3,5%. Aprilsko sniženje je bilo uzrokovano sezonskim sniženjem cijena u industrijskoj grupi energije za 6,2%, dok je januarsko prosječno povećanje nastalo uslijed rasta cijena u industrijskoj grupi kapitalnih proizvoda za 0,9%. Na nivou područja, potpodručja i oblasti ekonomskih djelatnosti ove promjene su uzrokovane aprilskim sniženjem cijena u području proizvodnje i snabdijevanja električnom energijom, plinom i toplom vodom i istoimenom potpodručju i oblasti i to za 9,0% i januarskim povećanjem cijena u području proizvodnje saobraćajnih sredstava za 2,0%, u okviru kojeg je najveće povećanje bilo u potpodručju proizvodnje motornih vozila, prikolica i poluprikolica u iznosu od 2,2%.

Najveći prosječni mjesečni pad cijena na nivou glavnih industrijskih grupa bilo je u grupi intermedijarnih proizvoda za 0,5%, dok je najmanji bio kod energije i iznosio je 0,1%. Posmatrano po područjima ekonomskih djelatnosti, u području vađenja rude i kamena prosječno mjesečno povećanje cijena u 2009. godini bilo je za 0,2%, dok je u područjima prerađivačke industrije zabilježen pad cijena za 0,4%, a u području proizvodnje i snabdijevanja električnom energijom, plinom i toplom vodom za 0,2%. Oblast ekonomske djelatnosti sa najvećim prosječnim mjesečnim padom cijena u 2009. godini od 1,7% bila je proizvodnja koksa, naftnih derivata i nuklearnog goriva.

Prosječni godišnji pad cijena industrije na domaćem tržištu u Bosni i Hercegovini u 2009. godini iznosio je 3,2%. U 2009. godini najveći prosječan godišnji rast cijena zabilježen je u januaru od 4,1% dok je najveći godišnji pad cijena zabilježen u avgustu za 8,1%. Rast cijena u januaru zabilježen je u industrijskoj grupi energije za 6,2%, dok je avgustovski pad cijena uzrokovan padom cijena industrijske grupe intermedijarnih proizvoda od 16,8%. Posmatrano prema područjima i potpodručjima ekonomskih djelatnosti, u januaru 2009. godine najveće prosječno godišnje povećanje cijena bilo je u području proizvodnje i snabdijevanja električnom energijom, plinom, parom i toplom vodom od 5,8%. S druge strane, u avgustu je najveće pad cijena bio u području prerađivačke industrije za 10,2% koje je bilo uzrokovano padom cijena u potpodručju proizvodnje koksa, derivata nafte i nuklearnog goriva za 30,3%.

Posmatrano prema glavnim industrijskim grupama, u 2009. godini samo je energija zabilježila prosječan godišnji rast cijena za 1,4%, a najveći pad cijena su zabilježili intermedijarni proizvodi za 9,2%. Na nivou područja ekonomskih djelatnosti, prosječno godišnje povećanje cijena u 2009. godini u području vađenja ruda i kamena bilo je za 5,7%, dok je područje prerađivačke industrije zabilježilo pad za 5,5% i područje proizvodnje i snabdijevanja električnom energijom, plinom i toplom vodom za 0,3%. Oblast ekonomske djelatnosti sa najvećim prosječnim povećanjem cijena na godišnjem nivou u 2009. godini bilo je vađenje uglja, lignita i treseta za 6,5%, dok je najveće prosječno sniženje cijena bilo u oblasti reciklaže 38,8%.

### 3.4. Indeks proizvođačkih cijena industrije na domaćem tržištu u 2010. godini

Proizvođačke cijene industrijskih proizvoda na domaćem tržištu u Bosni i Hercegovini u 2010. godini su u prosjeku rasle za 0,3%. Najveće prosječno mjesečno smanjenje cijena bilo je u aprilu za 1,2%, dok je najveće povećanje bilo u septembru 2010. godine i to za 0,8%. Aprilsko sniženje je bilo uzrokovano sezonskim sniženjem cijena u industrijskoj grupi energije za 5,3%, dok je septembarski rast cijena uzrokovan rastom cijena u industrijskoj grupi netrajnih proizvoda za široku potrošnju od 1,1%. Na nivou područja, potpodručja i oblasti ekonomskih djelatnosti ove promjene su uzrokovane aprilskim sniženjem cijena u području proizvodnje i snabdijevanja električnom energijom, plinom i toplom vodom i istoimenom potpodručju i oblasti i to za 7,5% i septembarskim povećanjem cijena u području proizvodnje električnih i optičkih uređaja za 3,1%, u okviru kojeg je najveće povećanje bilo u potpodručju proizvodnje električnih mašina i uređaja n.d.k. u iznosu od 3,7%.

Najveći prosječni mjesečni rast cijena na nivou glavnih industrijskih grupa bilo je u grupi intermedijarnih proizvoda za 0,6%, dok je najmanje bilo kod trajnih proizvoda za široku upotrebu i iznosilo je 0,1%. Posmatrano po područjima ekonomskih djelatnosti, u području vađenja rude i kamena u 2010. godini u prosjeku nije zabilježena promjena nivoa cijena, dok je u područjima prerađivačke industrije i području proizvodnje i snabdijevanja električnom energijom, plinom i toplom vodom zabilježen prosječan rast cijena za 0,4%. Oblast ekonomske djelatnosti sa najvećim prosječnim mjesečnim rastom cijena u 2010. godini od 5,6% bila je proizvodnja ostalih saobraćajnih sredstava d.n.k.

Prosječan godišnji rast cijena industrije na domaćem tržištu u Bosni i Hercegovini u 2010. godini iznosio je 0,9%. U 2010. godini najveći prosječan godišnji rast cijena zabilježen je u decembru od 4,0%, dok je najveći godišnji pad cijena zabilježen u januaru za 2,7%. Najveći godišnji rast cijena u decembru je zabilježen u industrijskoj grupi intermedijarnih proizvoda za 1,9%, dok je januarski pad cijena uzrokovan, također, padom cijena industrijske grupe intermedijarnih proizvoda od 5,7%. Posmatrano prema područjima i potpodručjima ekonomskih djelatnosti, u decembru 2010. godine najveće prosječno godišnje povećanje cijena bilo je u području proizvodnje koksa, naftnih derivata i nuklearnog goriva za 34,6%. S druge strane, u januaru je najveći pad cijena bio u području prerađivačke industrije za 3,9%, što je bilo uzrokovano padom cijena u potpodručju proizvodnje baznih metala i metalnih proizvoda za 11,1%.

Posmatrano prema glavnim industrijskim grupama, u 2010. godini najveći prosječan godišnji rast cijena zabilježen je u grupi energija za 1,9%, a najveći pad cijena su zabilježili netrajni proizvodi za široku potrošnju za 1,3%. Na nivou područja ekonomskih djelatnosti, prosječno godišnje povećanje cijena u 2010. godini u području vađenja ruda i kamena bilo je za 0,3%, u području prerađivačke industrije za 0,9% i području proizvodnje i snabdijevanja električnom energijom, plinom i toplom vodom za 2,0%. Oblast ekonomske djelatnosti sa najvećim prosječnim povećanjem cijena na godišnjem nivou u 2010. godini bila je proizvodnja koksa, naftnih derivata i nuklearnog goriva za 27,2%, dok je najveće prosječno sniženje cijena vađenja ruda za neenergetske potrebe za 2,7%.





***Pregled tabela i grafikona  
za period od 2007. do 2010. godine***

---



#### 4. PREGLED TABELA I GRAFIKONA INDEKSA CIJENA INDUSTRIJSKIH PROIZVOĐAČA U BOSNI I HERCEGOVINI U 2007. GODINI

- Tabela 1. Mjesečni indeksi proizvođačkih cijena industrije na domaćem tržištu u BiH u 2007. godini (baza indeksa: decembar 2006=100)
- Tabela 2. Mjesečni opći indeksi proizvođačkih cijena industrije na domaćem tržištu u BiH u 2007. godini
- Tabela 3. Mjesečni indeksi proizvođačkih cijena industrije na domaćem tržištu u BiH u 2007. godini prema glavnim industrijskim grupama
- Tabela 4. Mjesečni indeksi proizvođačkih cijena industrije na domaćem tržištu u BiH u 2007. godini prema područjima i potpodručjima ekonomskih djelatnosti (baza indeksa: prethodni mjesec=100)
- Tabela 5. Mjesečni indeksi proizvođačkih cijena industrije na domaćem tržištu u BiH u 2007. godini prema područjima i potpodručjima ekonomskih djelatnosti (baza indeksa: isti mjesec prethodne godine=100)
- Tabela 6. Mjesečni indeksi proizvođačkih cijena industrije na domaćem tržištu u BiH u 2007. godini prema oblastima ekonomskih djelatnosti (baza indeksa: prethodni mjesec=100)
- Tabela 7. Mjesečni indeksi proizvođačkih cijena industrije na domaćem tržištu u BiH u 2007. godini prema oblastima ekonomskih djelatnosti (baza indeksa: isti mjesec prethodne godine=100)
- Grafik 1. Opći indeks proizvođačkih cijena industrije na domaćem tržištu u BiH u 2007. godini (decembar 2006=100)
- Grafik 2. Indeks proizvođačkih cijena industrije na domaćem tržištu u BiH prema glavnim industrijskim grupama (decembar 2006=100)
- Grafik 3. Indeks proizvođačkih cijena industrije na domaćem tržištu u BiH prema područjima ekonomske djelatnosti (decembar 2006=100)
- Grafik 4. Opći indeks proizvođačkih cijena industrije na domaćem tržištu u BiH u 2007. godini (prethodni mjesec=100)
- Grafik 5. Indeks proizvođačkih cijena na domaćem tržištu u BiH prema glavnim industrijskim grupama (prethodni mjesec=100)
- Grafik 6. Indeks proizvođačkih cijena industrije na domaćem tržištu u BiH prema područjima ekonomske djelatnosti (prethodni mjesec=100)

**Tabela 1. Mjesečni indeksi proizvođačkih cijena industrije na domaćem tržištu u Bosni i Hercegovini u 2007. godini (baza indeksa: decembar 2006 = 100)**

	I	II	III	IV	V	VI	VII	VIII	IX	X	XI	XII	Ø2007
<b>Opći indeks proizvođačkih cijena industrije</b>													
<b>Opći indeks</b>	99.8	100.2	100.8	99.6	100.3	100.2	100.2	100.2	101.1	103.2	103.7	103.4	101.1
<b>Indeks proizvođačkih cijena industrije prema glavnim industrijskim grupama</b>													
<b>Energija</b>	99.9	100.6	100.7	95.1	93.9	94.1	94.5	94.4	96.2	101.1	101.8	101.6	97.8
<b>Intermedijarni proizvodi</b>	99.3	99.7	101.0	103.0	106.1	105.5	104.8	104.9	105.4	106.0	105.4	105.1	103.9
<b>Kapitalni proizvodi</b>	100.1	101.0	101.0	101.0	100.9	100.9	100.9	101.0	101.0	100.9	101.6	101.6	101.0
<b>Trajni proizvodi za široku potrošnju</b>	101.1	100.8	100.6	100.2	100.6	100.9	101.2	101.2	100.7	101.0	101.7	101.6	101.0
<b>Netrajni proizvodi za široku potrošnju</b>	100.1	100.2	100.4	100.2	100.4	100.3	100.8	100.8	101.5	102.7	104.4	104.1	101.3
<b>Indeks proizvođačkih cijena industrije prema područjima i potpodručjima ekonomskih djelatnosti</b>													
<b>C. Vađenje ruda i kamena</b>	<b>100.2</b>	<b>101.2</b>	<b>101.1</b>	<b>101.1</b>	<b>101.1</b>	<b>100.8</b>	<b>101.4</b>	<b>101.9</b>	<b>105.5</b>	<b>103.7</b>	<b>105.9</b>	<b>106.0</b>	<b>102.5</b>
CA Vađenje ruda za energetske potrebe	100.2	101.0	101.1	101.1	101.0	100.9	101.5	102.2	106.6	104.5	107.2	107.2	102.9
CB Vađenje ruda, osim za energetske potrebe	100.1	101.9	101.8	101.6	101.6	100.4	100.9	100.9	100.7	100.8	100.7	101.0	101.0
<b>D. Prerađivačka industrija</b>	<b>99.7</b>	<b>100.0</b>	<b>100.8</b>	<b>101.7</b>	<b>103.3</b>	<b>103.1</b>	<b>102.9</b>	<b>102.9</b>	<b>103.4</b>	<b>104.3</b>	<b>104.7</b>	<b>104.4</b>	<b>102.6</b>
DA Proizvodnja prehrambenih proizvoda, pića i duhana	100.4	100.9	101.2	101.2	101.5	101.6	102.1	103.2	104.3	106.5	108.7	108.8	103.4
DB Proizvodnja tekstila i tekstilnih proizvoda	100.5	100.3	99.5	100.0	98.1	98.7	97.9	97.1	96.4	97.9	98.4	98.4	98.6
DC Proizvodnja kože i proizvoda od kože	99.3	99.8	100.0	99.0	99.1	99.1	99.4	99.5	99.4	100.0	100.3	99.7	99.6
DD Proizvodnja drveta i proizvoda od drveta	100.1	100.1	100.8	101.1	100.9	101.0	101.7	104.1	104.1	103.9	104.5	104.5	102.2
DE Proizvodnja celuloze, papira, proizvoda od papira, izdavačka i štamparska djelatnost	100.3	100.2	100.6	100.4	100.9	100.7	100.7	100.8	101.4	102.3	101.4	100.9	100.9
DF Proizvodnja koksa, derivata nafte i nuklearnog goriva	100.5	102.7	101.6	97.3	99.3	101.5	100.7	101.9	102.6	106.2	106.9	107.4	102.4
DG Proizvodnja hemikalija, hemijskih proizvoda i vještačkih vlakana	99.8	99.1	101.2	101.0	100.7	101.5	101.8	101.3	101.4	99.0	99.5	99.5	100.5
DH Proizvodnja proizvoda od gume i plastičnih masa	98.2	97.8	97.7	97.4	100.2	100.7	100.4	100.5	101.3	100.4	101.7	101.9	99.9
DI Proizvodnja ostalih proizvoda od nemetalnih minerala	99.5	99.4	99.8	101.9	109.8	110.4	113.2	113.3	113.4	113.7	113.9	114.1	108.5

	I	II	III	IV	V	VI	VII	VIII	IX	X	XI	XII	Ø2007
DJ Proizvodnja baznih metala i metalnih proizvoda	98.3	98.4	100.6	104.6	108.0	105.9	102.1	99.9	99.9	100.2	97.1	95.8	100.9
DK Proizvodnja mašina i uređaja, d.n.k.	100.2	104.9	104.9	104.7	104.7	104.7	105.6	105.6	104.9	104.9	104.9	104.9	104.6
DL Proizvodnja električnih i optičkih uređaja	99.9	99.6	99.6	99.7	99.6	99.4	99.8	100.2	99.9	99.9	99.1	98.8	99.6
DM Proizvodnja saobraćajnih sredstava	100.2	100.2	100.3	100.2	100.2	100.2	100.2	100.2	100.2	100.2	103.0	103.0	100.7
DN Ostala prerađivačka industrija	100.9	101.5	101.3	100.7	101.8	101.7	101.3	101.0	101.0	101.9	102.7	102.1	101.5
<b>E. Proizvodnja i snabdijevanje električnom energijom, plinom i toplom vodom</b>	<b>99.8</b>	<b>100.4</b>	<b>100.5</b>	<b>92.6</b>	<b>90.8</b>	<b>91.2</b>	<b>91.4</b>	<b>91.0</b>	<b>91.7</b>	<b>99.5</b>	<b>99.4</b>	<b>99.1</b>	<b>95.6</b>
EA Proizvodnja i snabdijevanja električnom energijom, plinom i toplom vodom	99.8	100.4	100.5	92.6	90.8	91.2	91.4	91.0	91.7	99.5	99.4	99.1	95.6

## Indeks proizvođačkih cijena industrije prema oblastima ekonomskih djelatnosti

10 Vađenje uglja i lignita; vađenje treseta	100.2	101.0	101.1	101.1	101.0	100.9	101.5	102.2	106.6	104.5	107.2	107.2	102.9
13 Vađenje ruda metala	101.5	101.4	101.5	100.8	101.0	96.2	96.4	95.8	95.4	95.8	96.1	97.1	98.3
14 Vađenje ostalih ruda i kamena	99.6	102.0	101.8	101.9	101.7	101.7	102.2	102.3	102.2	102.2	102.1	102.1	101.8
15 Proizvodnja prehrambenih proizvoda i pića	100.4	100.9	101.3	101.3	101.7	101.8	102.4	103.5	104.8	107.2	109.6	109.6	103.7
16 Proizvodnja duhanskih proizvoda	100.0	100.0	100.0	100.0	100.0	100.0	100.0	100.0	100.0	100.0	100.0	100.0	100.0
17 Proizvodnja tekstila	100.2	100.9	100.5	100.7	99.7	100.5	100.1	100.4	100.1	99.9	100.7	100.7	100.4
18 Proizvodnja odjeće; dorada i bojenje krzna	100.7	99.9	98.8	99.5	97.0	97.4	96.2	94.7	93.8	96.6	96.7	96.7	97.3
19 Štavljenje i obrada kože; proizvodnja kofera i torbi, ručnih torbi, sedlarskih i saračkih proizvoda i obuća	99.3	99.8	100.0	99.0	99.1	99.1	99.4	99.5	99.4	100.0	100.3	99.7	99.6
20 Prerada drveta i proizvoda od drveta i pluta, osim namještaja; proizvodnja predmeta od slame i pletarskih materijala	100.1	100.1	100.8	101.1	100.9	101.0	101.7	104.1	104.1	103.9	104.5	104.5	102.2
21 Proizvodnja celuloze, papira i proizvoda od papira	100.8	100.6	100.9	100.7	101.1	100.0	99.9	100.2	101.6	103.2	102.9	101.9	101.2

	I	II	III	IV	V	VI	VII	VIII	IX	X	XI	XII	Ø2007
22 Izdavačka i štamparska djelatnost, umnožavanje snimaka	99.5	99.5	100.2	100.0	100.6	101.8	101.8	101.6	101.1	101.0	99.3	99.5	100.5
23 Proizvodnja koksa, naftnih derivata i nuklearnog goriva	100.5	102.7	101.6	97.3	99.3	101.5	100.7	101.9	102.6	106.2	106.9	107.4	102.4
24 Proizvodnja hemikalija i hemijskih proizvoda	99.8	99.1	101.2	101.0	100.7	101.5	101.8	101.3	101.4	99.0	99.5	99.5	100.5
25 Proizvodnja proizvoda od gume i plastičnih masa	98.2	97.8	97.7	97.4	100.2	100.7	100.4	100.5	101.3	100.4	101.7	101.9	99.9
26 Proizvodnja ostalih nemetalnih mineralnih proizvoda	99.5	99.4	99.8	101.9	109.8	110.4	113.2	113.3	113.4	113.7	113.9	114.1	108.5
27 Proizvodnja baznih metala	97.4	97.8	101.1	106.3	111.0	107.6	102.5	99.9	99.9	100.4	95.8	94.0	101.1
28 Proizvodnja proizvoda od metala, osim mašina i opreme	99.8	99.6	99.8	101.6	102.5	102.9	101.3	100.0	99.9	100.1	99.5	99.1	100.5
29 Proizvodnja mašina i uređaja d.n.k.	100.2	104.9	104.9	104.7	104.7	104.7	105.6	105.6	104.9	104.9	104.9	104.9	104.6
30 Proizvodnja kancelarijskih mašina i računara	100.0	100.0	100.0	100.0	100.0	98.6	100.0	100.2	100.3	100.4	96.5	96.4	99.4
31 Proizvodnja električnih mašina i uređaja d.n.k.	99.9	99.7	99.7	100.1	99.6	100.1	100.2	100.5	100.2	99.9	100.7	100.3	100.1
32 Proizvodnja radiotelevizijskih i komunikacionih uređaja i opreme	100.0	100.9	105.9	105.9	105.9	105.9	105.9	105.9	105.9	105.9	105.9	105.9	105.0
33 Proizvodnja medicinskih, preciznih i optičkih instrumenata, satova	101.1	94.6	92.3	90.6	92.1	91.8	92.4	93.8	91.3	92.4	93.5	92.1	93.2
34 Proizvodnja motornih vozila, prikolica i poluprikolica	100.2	100.2	100.3	100.2	100.2	100.2	100.2	100.3	100.3	100.3	100.3	100.3	100.3
35 Proizvodnja ostalih saobraćajnih sredstava	100.0	100.0	100.0	100.0	100.0	100.0	100.0	100.0	100.0	100.0	100.0	100.0	100.0
36 Proizvodnja namještaja, ostala prerađivačka industrija d.n.k	101.1	100.7	100.6	100.3	100.6	101.0	100.6	100.6	100.6	101.0	101.7	101.7	100.9
37 Reciklaža	100.4	100.4	103.8	102.4	106.0	104.3	104.0	102.2	102.4	105.1	106.4	103.5	103.4
40 Proizvodnja i snabdijevanja električnom energijom, plinom, parom i toplom vodom	99.8	100.4	100.5	92.6	90.8	91.2	91.4	91.0	91.7	99.5	99.4	99.1	95.6

**Tabela 2. Mjesečni opći indeksi proizvođačkih cijena industrije na domaćem tržištu u Bosni i Hercegovini u 2007. godini**

	I	II	III	IV	V	VI	VII	VIII	IX	X	XI	XII	Ø2007
Prethodni mjesec = 100													
Opći indeks	99.8	100.4	100.6	98.8	100.7	99.9	100.0	100.0	100.9	102.1	100.5	99.7	100.3
Isti mjesec prethodne godine = 100													
Opći indeks	...	...	...	...	...	...	...	...	...	...	...	103.4	...

**Tabela 3. Mjesečni indeksi proizvođačkih cijena industrije na domaćem tržištu u Bosni i Hercegovini u 2007. godini prema glavnim industrijskim grupama**

Glavna industrijska grupa	I	II	III	IV	V	VI	VII	VIII	IX	X	XI	XII	Ø2007
Prethodni mjesec = 100													
Energija	99.9	100.7	100.1	94.4	98.7	100.2	100.4	99.9	101.9	105.1	100.7	99.8	100.2
Intermedijarni proizvodi	99.3	100.4	101.3	102.0	103.0	99.4	99.3	100.1	100.5	100.6	99.4	99.7	100.4
Kapitalni proizvodi	100.1	100.9	100.0	100.0	99.9	100.0	100.0	100.1	100.0	99.9	100.7	100.0	100.1
Trajni proizvodi za široku potrošnju	101.1	99.7	99.8	99.6	100.4	100.3	100.3	100.0	99.5	100.3	100.7	99.9	100.1
Netrajni proizvodi za široku potrošnju	100.1	100.1	100.2	99.8	100.2	99.9	100.5	100.0	100.7	101.2	101.7	99.7	100.3
Isti mjesec prethodne godine = 100													
Energija	...	...	...	...	...	...	...	...	...	...	...	101.6	...
Intermedijarni proizvodi	...	...	...	...	...	...	...	...	...	...	...	105.1	...
Kapitalni proizvodi	...	...	...	...	...	...	...	...	...	...	...	101.6	...
Trajni proizvodi za široku potrošnju	...	...	...	...	...	...	...	...	...	...	...	101.6	...
Netrajni proizvodi za široku potrošnju	...	...	...	...	...	...	...	...	...	...	...	104.1	...

**Tabela 4. Mjesečni indeksi proizvođačkih cijena industrije na domaćem tržištu u Bosni i Hercegovini u 2007. godini prema područjima i potpodručjima ekonomskih djelatnosti (baza indeksa: prethodni mjesec=100)**

Područje i potpodručje ekonomske djelatnosti	I	II	III	IV	V	VI	VII	VIII	IX	X	XI	XII	Ø2007
<b>C. Vađenje ruda i kamena</b>	<b>100.2</b>	<b>101.0</b>	<b>99.9</b>	<b>100.0</b>	<b>100.0</b>	<b>99.7</b>	<b>100.6</b>	<b>100.5</b>	<b>103.5</b>	<b>98.3</b>	<b>102.1</b>	<b>100.1</b>	<b>100.5</b>
CA Vađenje ruda za energetske potrebe	100.2	100.8	100.1	100.0	99.9	99.9	100.6	100.7	104.3	98.0	102.6	100.0	100.6
CB Vađenje ruda, osim za energetske potrebe	100.1	101.8	99.9	99.8	100.0	98.8	100.5	100.0	99.8	100.1	99.9	100.3	100.1
<b>D. Prerađivačka industrija</b>	<b>99.7</b>	<b>100.3</b>	<b>100.8</b>	<b>100.9</b>	<b>101.6</b>	<b>99.8</b>	<b>99.8</b>	<b>100.0</b>	<b>100.5</b>	<b>100.9</b>	<b>100.4</b>	<b>99.7</b>	<b>100.4</b>
DA Proizvodnja prehrambenih proizvoda, pića i duhana	100.4	100.5	100.3	100.0	100.3	100.1	100.5	101.1	101.1	102.1	102.1	100.1	100.7
DB Proizvodnja tekstila i tekstilnih proizvoda	100.5	99.8	99.2	100.5	98.1	100.6	99.2	99.2	99.3	101.6	100.5	100.0	99.9
DC Proizvodnja kože i proizvoda od kože	99.3	100.5	100.2	99.0	100.1	100.0	100.3	100.1	99.9	100.6	100.3	99.4	100.0
DD Proizvodnja drveta i proizvoda od drveta	100.1	100.0	100.7	100.3	99.8	100.1	100.7	102.4	100.0	99.8	100.6	100.0	100.4
DE Proizvodnja celuloze, papira, proizvoda od papira, izdavačka i štamparska djelatnost	100.3	99.9	100.4	99.8	100.5	99.8	100.0	100.1	100.6	100.9	99.1	99.5	100.1
DF Proizvodnja koksa, derivata nafte i nuklearnog goriva	100.5	102.2	98.9	95.8	102.1	102.2	99.2	101.2	100.7	103.5	100.7	100.5	100.6
DG Proizvodnja hemikalija, hemijskih proizvoda i vještačkih vlakana	99.8	99.3	102.1	99.8	99.7	100.8	100.3	99.5	100.1	97.6	100.5	100.0	100.0
DH Proizvodnja proizvoda od gume i plastičnih masa	98.2	99.6	99.9	99.7	102.9	100.5	99.7	100.1	100.8	99.1	101.3	100.2	100.2
DI Proizvodnja ostalih proizvoda od nemetalnih minerala	99.5	99.9	100.4	102.1	107.8	100.5	102.5	100.1	100.1	100.3	100.2	100.2	101.1
DJ Proizvodnja baznih metala i metalnih proizvoda	98.3	100.1	102.2	104.0	103.3	98.1	96.4	97.8	100.0	100.3	96.9	98.7	99.7
DK Proizvodnja mašina i uređaja, d.n.k.	100.2	104.7	100.0	99.8	100.0	100.0	100.9	100.0	99.3	100.0	100.0	100.0	100.4
DL Proizvodnja električnih i optičkih uređaja	99.9	99.7	100.0	100.1	99.9	99.8	100.4	100.4	99.7	100.0	99.2	99.7	99.9
DM Proizvodnja saobraćajnih sredstava	100.2	100.0	100.1	99.9	100.0	100.0	100.0	100.0	100.0	100.0	102.8	100.0	100.2



	I	II	III	IV	V	VI	VII	VIII	IX	X	XI	XII	Ø2007
DN Ostala prerađivačka industrija	100.9	100.6	99.8	99.4	101.1	99.9	99.6	99.7	100.0	100.9	100.8	99.4	100.2
<b>E. Proizvodnja i snabdijevanje električnom energijom, plinom i toplom vodom</b>	<b>99.8</b>	<b>100.6</b>	<b>100.1</b>	<b>92.1</b>	<b>98.1</b>	<b>100.4</b>	<b>100.2</b>	<b>99.6</b>	<b>100.8</b>	<b>108.5</b>	<b>99.9</b>	<b>99.7</b>	<b>100.0</b>
EA Proizvodnja i snabdijevanja električnom energijom, plinom i toplom vodom	99.8	100.6	100.1	92.1	98.1	100.4	100.2	99.6	100.8	108.5	99.9	99.7	100.0

**Tabela 5. Mjesečni indeksi proizvođačkih cijena industrije na domaćem tržištu u Bosni i Hercegovini u 2007. godini prema područjima i potpodručjima ekonomskih djelatnosti (baza indeksa: isti mjesec prethodne godine=100)**

Područje i potpodručje ekonomske djelatnosti	I	II	III	IV	V	VI	VII	VIII	IX	X	XI	XII	Ø2007
<b>C. Vađenje ruda i kamena</b>	...	...	...	...	...	...	...	...	...	...	...	106.0	...
CA Vađenje ruda za energetske potrebe	...	...	...	...	...	...	...	...	...	...	...	107.2	...
CB Vađenje ruda, osim za energetske potrebe	...	...	...	...	...	...	...	...	...	...	...	101.0	...
<b>D. Prerađivačka industrija</b>	...	...	...	...	...	...	...	...	...	...	...	104.4	...
DA Proizvodnja prehrambenih proizvoda, pića i duhana	...	...	...	...	...	...	...	...	...	...	...	108.8	...
DB Proizvodnja tekstila i tekstilnih proizvoda	...	...	...	...	...	...	...	...	...	...	...	98.4	...
DC Proizvodnja kože i proizvoda od kože	...	...	...	...	...	...	...	...	...	...	...	99.7	...
DD Proizvodnja drveta i proizvoda od drveta	...	...	...	...	...	...	...	...	...	...	...	104.5	...
DE Proizvodnja celuloze, papira, proizvoda od papira, izdavačka i štamparska djelatnost	...	...	...	...	...	...	...	...	...	...	...	100.9	...
DF Proizvodnja koksa, derivata nafte i nuklearnog goriva	...	...	...	...	...	...	...	...	...	...	...	107.4	...
DG Proizvodnja hemikalija, hemijskih proizvoda i vještačkih vlakana	...	...	...	...	...	...	...	...	...	...	...	99.5	...
DH Proizvodnja proizvoda od gume i plastičnih masa	...	...	...	...	...	...	...	...	...	...	...	101.9	...
DI Proizvodnja ostalih proizvoda od nemetalnih minerala	...	...	...	...	...	...	...	...	...	...	...	114.1	...
DJ Proizvodnja baznih metala i metalnih proizvoda	...	...	...	...	...	...	...	...	...	...	...	95.8	...
DK Proizvodnja mašina i uređaja, d.n.k.	...	...	...	...	...	...	...	...	...	...	...	104.9	...
DL Proizvodnja električnih i optičkih uređaja	...	...	...	...	...	...	...	...	...	...	...	98.8	...
DM Proizvodnja saobraćajnih sredstava	...	...	...	...	...	...	...	...	...	...	...	103.0	...

	I	II	III	IV	V	VI	VII	VIII	IX	X	XI	XII	Ø2007
DN Ostala prerađivačka industrija	...	...	...	...	...	...	...	...	...	...	...	102.1	...
<b>E. Proizvodnja i snabdijevanje električnom energijom, plinom i toplom vodom</b>	...	...	...	...	...	...	...	...	...	...	...	<b>99.1</b>	...
EA Proizvodnja i snabdijevanja električnom energijom, plinom i toplom vodom	...	...	...	...	...	...	...	...	...	...	...	99.1	...

**Tabela 6. Mjesečni indeksi proizvođačkih cijena industrije na domaćem tržištu u Bosni i Hercegovini u 2007. godini prema oblastima ekonomskih djelatnosti (baza indeksa: prethodni mjesec=100)**

Oblast ekonomske djelatnosti	I	II	III	IV	V	VI	VII	VIII	IX	X	XI	XII	Ø2007
10 Vađenje uglja i lignita; vađenje treseta	100.2	100.8	100.1	100.0	99.9	99.9	100.6	100.7	104.3	98.0	102.6	100.0	100.6
13 Vađenje ruda metala	101.5	99.9	100.1	99.3	100.2	95.2	100.2	99.4	99.6	100.4	100.3	101.0	99.8
14 Vađenje ostalih ruda i kamena	99.6	102.4	99.8	100.1	99.8	100.0	100.5	100.1	99.9	100.0	99.9	100.0	100.2
15 Proizvodnja prehrambenih proizvoda i pića	100.4	100.5	100.4	100.0	100.4	100.1	100.6	101.1	101.3	102.3	102.2	100.0	100.8
16 Proizvodnja duhanskih proizvoda	100.0	100.0	100.0	100.0	100.0	100.0	100.0	100.0	100.0	100.0	100.0	100.0	100.0
17 Proizvodnja tekstila	100.2	100.7	99.6	100.2	99.0	100.8	99.6	100.3	99.7	99.8	100.8	100.0	100.1
18 Proizvodnja odjeće; dorada i bojenje krzna	100.7	99.2	98.9	100.7	97.5	100.4	98.8	98.4	99.0	103.0	100.1	100.0	99.7
19 Štavljenje i obrada kože; proizvodnja kofera i torbi, ručnih torbi, sedlarskih i saračkih proizvoda i obuća	99.3	100.5	100.2	99.0	100.1	100.0	100.3	100.1	99.9	100.6	100.3	99.4	100.0
20 Prerada drveta i proizvoda od drveta i pluta, osim namještaja; proizvodnja predmeta od slame i pletarskih materijala	100.1	100.0	100.7	100.3	99.8	100.1	100.7	102.4	100.0	99.8	100.6	100.0	100.4
21 Proizvodnja celuloze, papira i proizvoda od papira	100.8	99.8	100.3	99.8	100.4	98.9	99.9	100.3	101.4	101.6	99.7	99.0	100.2
22 Izdavačka i štamparska djelatnost, umnožavanje snimaka	99.5	100.0	100.7	99.8	100.6	101.2	100.0	99.8	99.5	99.9	98.3	100.2	100.0
23 Proizvodnja koksa, naftnih derivata i nuklearnog goriva	100.5	102.2	98.9	95.8	102.1	102.2	99.2	101.2	100.7	103.5	100.7	100.5	100.6
24 Proizvodnja hemikalija i hemijskih proizvoda	99.8	99.3	102.1	99.8	99.7	100.8	100.3	99.5	100.1	97.6	100.5	100.0	100.0
25 Proizvodnja proizvoda od gume i plastičnih masa	98.2	99.6	99.9	99.7	102.9	100.5	99.7	100.1	100.8	99.1	101.3	100.2	100.2
26 Proizvodnja ostalih nemetalnih mineralnih proizvoda	99.5	99.9	100.4	102.1	107.8	100.5	102.5	100.1	100.1	100.3	100.2	100.2	101.1
27 Proizvodnja baznih metala	97.4	100.4	103.4	105.1	104.4	96.9	95.3	97.5	100.0	100.5	95.4	98.1	99.5

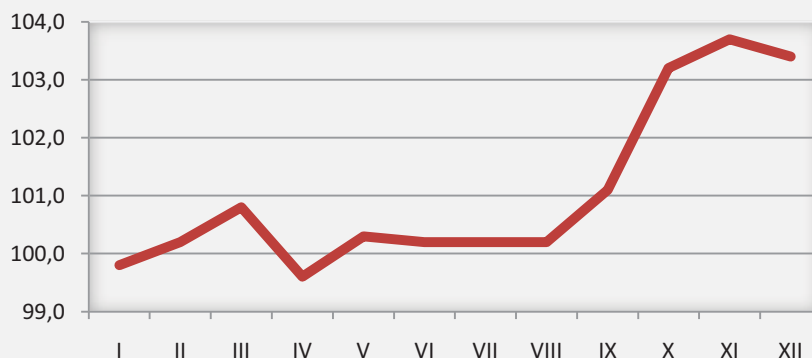
Oblast ekonomske djelatnosti	I	II	III	IV	V	VI	VII	VIII	IX	X	XI	XII	Ø2007
28 Proizvodnja proizvoda od metala, osim mašina i opreme	99.8	99.8	100.2	101.8	100.9	100.4	98.4	98.7	99.9	100.2	99.4	99.6	99.9
29 Proizvodnja mašina i uređaja d.n.k.	100.2	104.7	100.0	99.8	100.0	100.0	100.9	100.0	99.3	100.0	100.0	100.0	100.4
30 Proizvodnja kancelarijskih mašina i računara	100.0	100.0	100.0	100.0	100.0	98.6	101.4	100.2	100.1	100.1	96.1	99.9	99.7
31 Proizvodnja električnih mašina i uređaja d.n.k.	99.9	99.8	100.0	100.4	99.5	100.5	100.1	100.3	99.7	99.7	100.8	99.6	100.0
32 Proizvodnja radiotelevizijskih i komunikacionih uređaja i opreme	100.0	100.9	105.0	100.0	100.0	100.0	100.0	100.0	100.0	100.0	100.0	100.0	100.5
33 Proizvodnja medicinskih, preciznih i optičkih instrumenata, satova	101.1	93.6	97.6	98.2	101.7	99.7	100.7	101.5	97.3	101.2	101.2	98.5	99.3
34 Proizvodnja motornih vozila, prikolica i poluprikolica	100.2	100.0	100.1	99.9	100.0	100.0	100.0	100.1	100.0	100.0	100.0	100.0	100.0
35 Proizvodnja ostalih saobraćajnih sredstava	100.0	100.0	100.0	100.0	100.0	100.0	100.0	100.0	100.0	100.0	100.0	100.0	100.0
36 Proizvodnja namještaja, ostala prerađivačka industrija d.n.k	101.1	99.6	99.9	99.7	100.3	100.4	99.6	100.0	100.0	100.4	100.7	100.0	100.1
37 Reciklaža	100.4	100.0	103.4	98.7	103.5	98.4	99.7	98.3	100.2	102.6	101.2	97.3	100.3
40 Proizvodnja i snabdijevanja električnom energijom, plinom, parom i toplom vodom	99.8	100.6	100.1	92.1	98.1	100.4	100.2	99.6	100.8	108.5	99.9	99.7	100.0

**Tabela 7. Mjesečni indeksi proizvođačkih cijena industrije na domaćem tržištu u Bosni i Hercegovini u 2007. godini prema oblastima ekonomskih djelatnosti (baza indeksa: isti mjesec prethodne godine=100)**

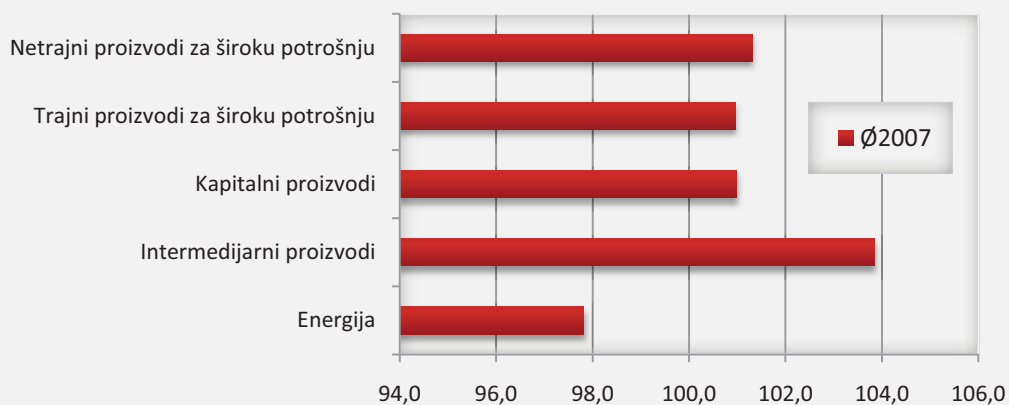
Oblast ekonomske djelatnosti	I	II	III	IV	V	VI	VII	VIII	IX	X	XI	XII	Ø2007
10 Vađenje uglja i lignita; vađenje treseta	...	...	...	...	...	...	...	...	...	...	...	107.2	...
13 Vađenje ruda metala	...	...	...	...	...	...	...	...	...	...	...	97.1	...
14 Vađenje ostalih ruda i kamena	...	...	...	...	...	...	...	...	...	...	...	102.1	...
15 Proizvodnja prehrambenih proizvoda i pića	...	...	...	...	...	...	...	...	...	...	...	109.6	...
16 Proizvodnja duhanskih proizvoda	...	...	...	...	...	...	...	...	...	...	...	100.0	...
17 Proizvodnja tekstila	...	...	...	...	...	...	...	...	...	...	...	100.7	...
18 Proizvodnja odjeće; dorada i bojenje krzna	...	...	...	...	...	...	...	...	...	...	...	96.7	...
19 Štavljenje i obrada kože; proizvodnja kofera i torbi, ručnih torbi, sedlarskih i saračkih proizvoda i obuća	...	...	...	...	...	...	...	...	...	...	...	99.7	...
20 Prerada drveta i proizvoda od drveta i pluta, osim namještaja; proizvodnja predmeta od slame i pletarskih materijala	...	...	...	...	...	...	...	...	...	...	...	104.5	...
21 Proizvodnja celuloze, papira i proizvoda od papira	...	...	...	...	...	...	...	...	...	...	...	101.9	...
22 Izdavačka i štamparska djelatnost, umnožavanje snimaka	...	...	...	...	...	...	...	...	...	...	...	99.5	...
23 Proizvodnja koksa, naftnih derivata i nuklearnog goriva	...	...	...	...	...	...	...	...	...	...	...	107.4	...
24 Proizvodnja hemikalija i hemijskih proizvoda	...	...	...	...	...	...	...	...	...	...	...	99.5	...
25 Proizvodnja proizvoda od gume i plastičnih masa	...	...	...	...	...	...	...	...	...	...	...	101.9	...
26 Proizvodnja ostalih nemetalnih mineralnih proizvoda	...	...	...	...	...	...	...	...	...	...	...	114.1	...
27 Proizvodnja baznih metala	...	...	...	...	...	...	...	...	...	...	...	94.0	...

Oblast ekonomske djelatnosti	I	II	III	IV	V	VI	VII	VIII	IX	X	XI	XII	Ø2007
28 Proizvodnja proizvoda od metala, osim mašina i opreme	...	...	...	...	...	...	...	...	...	...	...	99.1	...
29 Proizvodnja mašina i uređaja d.n.k.	...	...	...	...	...	...	...	...	...	...	...	104.9	...
30 Proizvodnja kancelarijskih mašina i računara	...	...	...	...	...	...	...	...	...	...	...	96.4	...
31 Proizvodnja električnih mašina i uređaja d.n.k.	...	...	...	...	...	...	...	...	...	...	...	100.3	...
32 Proizvodnja radiotelevizijskih i komunikacionih uređaja i opreme	...	...	...	...	...	...	...	...	...	...	...	105.9	...
33 Proizvodnja medicinskih, preciznih i optičkih instrumenata, satova	...	...	...	...	...	...	...	...	...	...	...	92.1	...
34 Proizvodnja motornih vozila, prikolica i poluprikolica	...	...	...	...	...	...	...	...	...	...	...	100.3	...
35 Proizvodnja ostalih saobraćajnih sredstava	...	...	...	...	...	...	...	...	...	...	...	100.0	...
36 Proizvodnja namještaja, ostala prerađivačka industrija d.n.k	...	...	...	...	...	...	...	...	...	...	...	101.7	...
37 Reciklaža	...	...	...	...	...	...	...	...	...	...	...	103.5	...
40 Proizvodnja i snabdijevanja električnom energijom, plinom, parom i toplom vodom	...	...	...	...	...	...	...	...	...	...	...	99.1	...

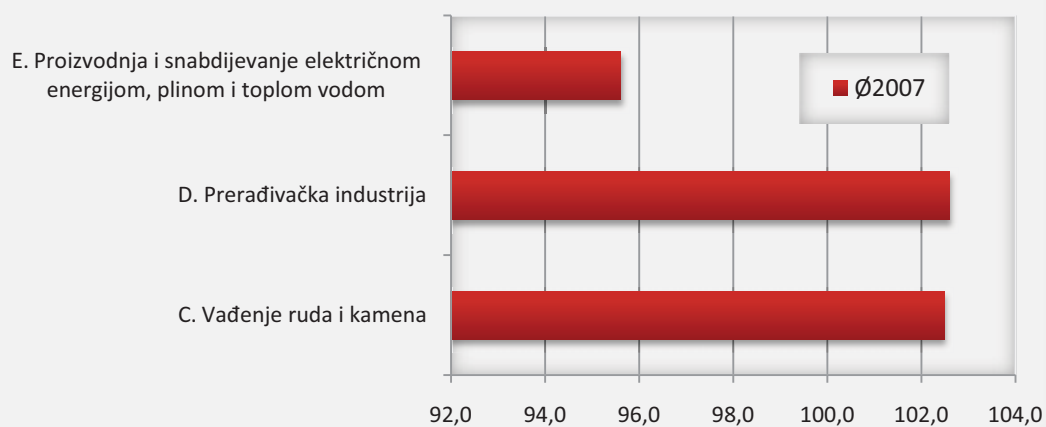
**Grafik 1. Opći indeks proizvođačkih cijena industrije na domaćem tržištu u BiH u 2007. godini (decembar 2006=100)**



**Grafik 2. Indeks proizvođačkih cijena industrije na domaćem tržištu u BiH prema glavnim industrijskim grupama (decembar 2006=100)**



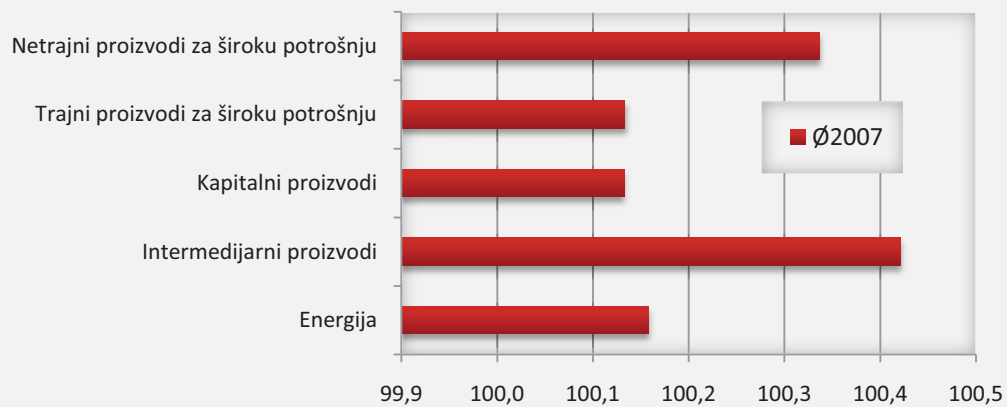
**Grafik 3. Indeks proizvođačkih cijena industrije na domaćem tržištu u BiH prema područjima ekonomske djelatnosti (decembar 2006=100)**



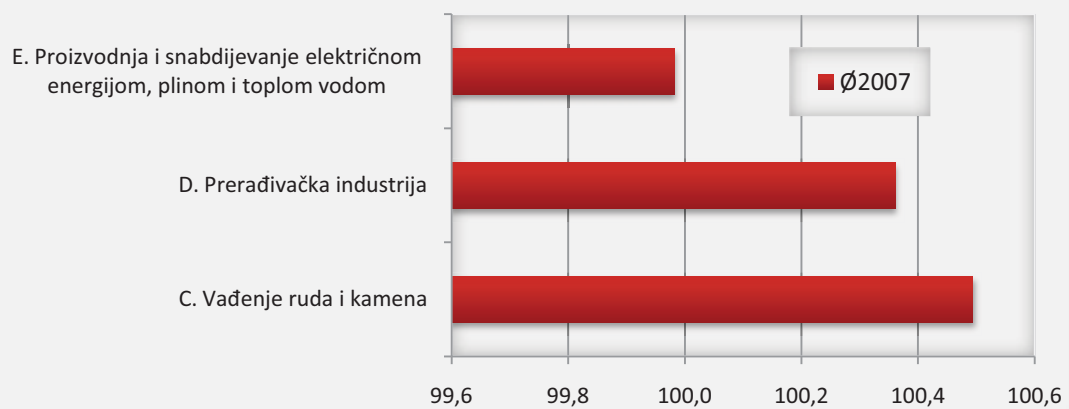




**Grafik 5. Indeks proizvođačkih cijena industrije na domaćem tržištu u BiH prema glavnim industrijskim grupama (prethodni mjesec=100)**



**Grafik 6. Indeks proizvođačkih cijena industrije na domaćem tržištu u BiH prema područjima ekonomske djelatnosti (prethodni mjesec=100)**





## 5. PREGLED TABELA I GRAFIKONA INDEKSA CIJENA INDUSTRIJSKIH PROIZVOĐAČA U BOSNI I HERCEGOVINI U 2008. GODINI

- Tabela 1. Mjesečni indeksi proizvođačkih cijena industrije na domaćem tržištu u BiH u 2008. godini (baza indeksa: decembar 2006=100)
- Tabela 2. Mjesečni opći indeksi proizvođačkih cijena industrije na domaćem tržištu u BiH u 2008. godini
- Tabela 3. Mjesečni indeksi proizvođačkih cijena industrije na domaćem tržištu u BiH u 2008. godini prema glavnim industrijskim grupama
- Tabela 4. Mjesečni indeksi proizvođačkih cijena industrije na domaćem tržištu u BiH u 2008. godini prema područjima i potpodručjima ekonomskih djelatnosti (baza indeksa: prethodni mjesec=100)
- Tabela 5. Mjesečni indeksi proizvođačkih cijena industrije na domaćem tržištu u BiH u 2008. godini prema područjima i potpodručjima ekonomskih djelatnosti (baza indeksa: isti mjesec prethodne godine=100)
- Tabela 6. Mjesečni indeksi proizvođačkih cijena industrije na domaćem tržištu u BiH u 2008. godini prema oblastima ekonomskih djelatnosti (baza indeksa: prethodni mjesec=100)
- Tabela 7. Mjesečni indeksi proizvođačkih cijena industrije na domaćem tržištu u BiH u 2008. godini prema oblastima ekonomskih djelatnosti (baza indeksa: isti mjesec prethodne godine=100)
- Grafik 1. Opći indeks proizvođačkih cijena industrije na domaćem tržištu u BiH u 2008. godini (decembar 2006=100)
- Grafik 2. Indeks proizvođačkih cijena industrije na domaćem tržištu u BiH prema glavnim industrijskim grupama (decembar 2006=100)
- Grafik 3. Indeks proizvođačkih cijena industrije na domaćem tržištu u BiH prema područjima ekonomske djelatnosti (decembar 2006=100)
- Grafik 4. Opći indeks proizvođačkih cijena industrije na domaćem tržištu u BiH u 2008. godini (prethodni mjesec=100)
- Grafik 5. Indeks proizvođačkih cijena na domaćem tržištu u BiH prema glavnim industrijskim grupama (prethodni mjesec=100)
- Grafik 6. Indeks proizvođačkih cijena industrije na domaćem tržištu u BiH prema područjima ekonomske djelatnosti (prethodni mjesec=100)
- Grafik 7. Opći indeks proizvođačkih cijena industrije na domaćem tržištu u BiH u 2008. godini (isti mjesec prethodne godine=100)
- Grafik 8. Indeks proizvođačkih cijena na domaćem tržištu u BiH prema glavnim industrijskim grupama (isti mjesec prethodne godine=100)
- Grafik 9. Indeks proizvođačkih cijena industrije na domaćem tržištu u BiH prema područjima ekonomske djelatnosti (isti mjesec prethodne godine=100)

**Tabela 1. Mjesečni indeksi proizvođačkih cijena industrije na domaćem tržištu u Bosni i Hercegovini u 2008. godini (baza indeksa: decembar 2006 = 100)**

	I	II	III	IV	V	VI	VII	VIII	IX	X	XI	XII	Ø2008
<b>Opći indeks proizvođačkih cijena industrije</b>													
<b>Opći indeks</b>	105.4	107.8	108.8	107.2	109.5	111.9	112.4	112.3	110.8	111.1	110.0	109.8	109.8
<b>Indeks proizvođačkih cijena industrije prema glavnim industrijskim grupama</b>													
<b>Energija</b>	104.7	107.0	107.6	100.8	102.1	102.2	102.4	102.7	101.8	109.2	110.5	111.0	105.2
<b>Intermedijarni proizvodi</b>	105.9	110.5	112.3	113.8	117.8	124.5	125.5	125.1	121.1	116.1	111.3	110.2	116.2
<b>Kapitalni proizvodi</b>	102.4	102.7	102.8	102.9	103.0	102.9	103.4	103.0	102.9	102.9	102.9	102.9	102.9
<b>Trajni proizvodi za široku potrošnju</b>	102.1	101.7	101.8	101.8	102.2	102.3	104.7	104.5	104.8	104.7	104.7	104.7	103.3
<b>Netrajni proizvodi za široku potrošnju</b>	106.6	107.1	107.9	108.3	110.0	110.2	110.3	110.3	110.8	109.6	109.7	109.7	109.2
<b>Indeks proizvođačkih cijena industrije prema područjima i potpodručjima ekonomskih djelatnosti</b>													
<b>C. Vađenje ruda i kamena</b>	<b>107.5</b>	<b>106.8</b>	<b>106.3</b>	<b>106.4</b>	<b>106.5</b>	<b>106.7</b>	<b>109.2</b>	<b>109.7</b>	<b>110.4</b>	<b>112.9</b>	<b>113.5</b>	<b>112.5</b>	<b>109.0</b>
CA Vađenje ruda za energetske potrebe	108.5	107.8	107.1	107.0	107.0	107.0	109.8	110.6	111.2	114.5	115.2	113.9	110.0
CB Vađenje ruda, osim za energetske potrebe	104.4	103.9	104.4	105.3	105.1	106.5	107.3	107.1	107.4	107.7	107.2	106.8	106.1
<b>D. Prerađivačka industrija</b>	<b>105.8</b>	<b>108.3</b>	<b>109.5</b>	<b>110.5</b>	<b>113.3</b>	<b>116.7</b>	<b>117.4</b>	<b>117.1</b>	<b>115.4</b>	<b>112.4</b>	<b>110.1</b>	<b>109.5</b>	<b>112.2</b>
DA Proizvodnja prehrambenih proizvoda, pića i duhana	111.7	113.3	114.1	114.7	116.6	116.9	116.7	116.1	116.2	114.3	113.8	113.4	114.8
DB Proizvodnja tekstila i tekstilnih proizvoda	96.3	94.9	94.3	95.7	95.5	95.5	96.1	93.6	93.4	97.3	97.2	97.0	95.6
DC Proizvodnja kože i proizvoda od kože	100.0	101.3	101.4	100.7	100.7	100.9	101.9	101.6	101.6	101.9	102.6	101.9	101.4
DD Proizvodnja drveta i proizvoda od drveta	105.4	106.1	106.5	107.0	106.8	106.5	107.2	107.6	107.5	107.4	107.7	108.1	107.0
DE Proizvodnja celuloze, papira, proizvoda od papira, izdavačka i štamparska djelatnost	100.8	101.9	101.4	101.5	101.2	101.4	100.9	101.7	102.0	101.3	101.7	102.2	101.5
DF Proizvodnja koksa, derivata nafte i nuklearnog goriva	108.8	104.5	108.2	107.8	118.3	122.9	123.6	121.8	129.9	130.9	129.0	126.8	119.4
DG Proizvodnja hemikalija, hemijskih proizvoda i vještačkih vlakana	99.6	99.4	99.0	99.3	99.5	99.4	100.0	101.8	102.2	102.5	102.5	102.5	100.6
DH Proizvodnja proizvoda od gume i plastičnih masa	101.8	101.1	100.9	101.6	101.6	101.7	101.2	102.6	103.9	104.6	104.3	102.9	102.4
DI Proizvodnja ostalih proizvoda od nemetalnih minerala	114.5	114.4	115.0	115.3	117.4	121.3	122.3	122.3	122.3	122.3	122.1	122.1	119.3

	I	II	III	IV	V	VI	VII	VIII	IX	X	XI	XII	Ø2008
DJ Proizvodnja baznih metala i metalnih proizvoda	96.1	106.4	108.9	112.3	121.6	136.5	39.7	138.9	128.7	116.8	106.0	105.6	109.8
DK Proizvodnja mašina i uređaja, d.n.k.	104.8	104.8	104.8	104.8	104.8	104.8	105.3	105.4	105.4	105.4	105.4	105.4	105.1
DL Proizvodnja električnih i optičkih uređaja	106.8	104.6	116.3	115.9	114.7	117.1	112.0	113.1	115.4	116.2	116.4	111.8	113.4
DM Proizvodnja saobraćajnih sredstava	103.0	103.0	103.1	103.1	103.1	103.1	103.1	101.0	101.0	101.0	101.0	101.0	102.2
DN Ostala prerađivačka industrija	102.7	102.2	103.8	103.2	105.4	107.5	110.1	108.8	108.4	104.6	102.2	97.0	104.7
<b>E. Proizvodnja i snabdijevanje električnom energijom, plinom i toplom vodom</b>	<b>103.3</b>	<b>106.8</b>	<b>107.8</b>	<b>97.9</b>	<b>99.5</b>	<b>99.4</b>	<b>98.6</b>	<b>98.8</b>	<b>97.0</b>	<b>106.5</b>	<b>108.1</b>	<b>109.3</b>	<b>102.8</b>
EA Proizvodnja i snabdijevanja električnom energijom, plinom i toplom vodom	103.3	106.8	107.8	97.9	99.5	99.4	98.6	98.8	97.0	106.5	108.1	109.3	102.8

## Indeks proizvođačkih cijena industrije prema oblastima ekonomskih djelatnosti

10 Vađenje uglja i lignita; vađenje treseta	108.5	107.8	107.1	107.0	107.0	107.0	109.8	110.6	111.2	114.5	115.2	113.9	110.0
13 Vađenje ruda metala	106.8	105.9	105.4	104.7	105.1	105.2	105.5	104.8	105.5	105.5	105.9	106.0	105.5
14 Vađenje ostalih ruda i kamena	103.6	103.3	104.1	105.4	105.1	106.9	107.9	107.8	107.9	108.3	107.6	107.0	106.2
15 Proizvodnja prehrambenih proizvoda i pića	112.8	114.5	115.4	116.0	118.1	118.3	118.2	117.5	117.6	115.6	115.1	114.6	116.1
16 Proizvodnja duhanskih proizvoda	100.0	100.0	100.0	100.0	100.0	100.0	100.0	100.0	100.0	100.0	100.0	100.0	100.0
17 Proizvodnja tekstila	99.3	99.9	100.7	102.1	102.1	101.8	101.9	102.1	101.4	102.4	102.0	102.0	101.5
18 Proizvodnja odjeće; dorada i bojenje krzna	94.3	91.5	90.0	91.5	91.2	91.3	92.2	88.0	88.1	93.8	93.8	93.6	91.6
19 Štavljenje i obrada kože; proizvodnja kofera i torbi, ručnih torbi, sedlarskih i saračkih proizvoda i obuća	100.0	101.3	101.4	100.7	100.7	100.9	101.9	101.6	101.6	101.9	102.6	101.9	101.4
20 Prerada drveta i proizvoda od drveta i pluta, osim namještaja; proizvodnja predmeta od slame i pletarskih materijala	105.4	106.1	106.5	107.0	106.8	106.5	107.2	107.2	107.5	107.4	107.7	108.1	107.0
21 Proizvodnja celuloze, papira i proizvoda od papira	103.0	104.8	104.0	104.3	103.7	104.1	103.2	104.5	105.1	104.0	104.8	105.6	104.3

	I	II	III	IV	V	VI	VII	VIII	IX	X	XI	XII	Ø2008
22 Izdavačka i štamparska djelatnost, umnožavanje snimaka	97.7	97.8	97.6	97.6	97.7	97.6	97.6	97.6	97.6	97.4	97.4	97.4	97.6
23 Proizvodnja koksa, naftnih derivata i nuklearnog goriva	108.8	104.5	108.2	107.8	118.3	122.9	123.6	121.8	129.9	130.9	129.0	126.8	119.4
24 Proizvodnja hemikalija i hemijskih proizvoda	99.6	99.4	99.0	99.3	99.5	99.4	100.0	101.8	102.2	102.5	102.5	102.5	100.6
25 Proizvodnja proizvoda od gume i plastičnih masa	101.8	101.1	100.9	101.6	101.6	101.7	101.2	102.6	103.9	104.6	104.3	102.9	102.4
26 Proizvodnja ostalih nemetalnih mineralnih proizvoda	114.5	114.4	115.0	115.3	117.4	121.3	122.3	122.3	122.3	122.3	122.1	122.1	119.3
27 Proizvodnja baznih metala	94.3	107.8	111.4	115.8	128.4	149.4	153.5	152.3	138.7	122.2	107.4	106.6	124.0
28 Proizvodnja proizvoda od metala, osim mašina i opreme	99.4	103.9	104.3	105.6	108.9	112.6	114.0	113.9	109.8	106.6	102.8	103.3	107.1
29 Proizvodnja mašina i uređaja d.n.k.	104.8	104.8	104.8	104.8	104.8	104.8	105.3	105.4	105.4	105.4	105.4	105.4	105.1
30 Proizvodnja kancelarijskih mašina i računara	98.6	98.8	97.0	97.5	97.5	97.5	96.8	96.2	96.0	95.6	96.0	96.1	97.0
31 Proizvodnja električnih mašina i uređaja d.n.k.	113.2	109.3	131.2	130.5	128.3	132.8	123.8	126.1	130.6	132.1	132.1	123.8	126.2
32 Proizvodnja radiotelevizijskih i komunikacionih uređaja i opreme	105.9	105.9	105.9	105.9	105.9	105.9	105.9	105.9	105.9	105.9	105.9	105.9	105.9
33 Proizvodnja medicinskih, preciznih i optičkih instrumenata, satova	97.8	97.3	97.9	97.5	97.5	96.5	97.7	97.7	97.1	97.3	97.8	97.8	97.5
34 Proizvodnja motornih vozila, prikolica i poluprikolica	103.3	103.3	103.4	103.4	103.4	103.4	103.4	101.1	101.1	101.1	101.1	101.1	102.4
35 Proizvodnja ostalih saobraćajnih sredstava	100.0	100.0	100.0	100.0	100.0	100.0	100.0	100.0	100.0	100.0	100.0	100.0	100.0
36 Proizvodnja namještaja, ostala prerađivačka industrija d.n.k	102.2	101.8	101.9	101.9	102.4	102.5	104.7	104.6	104.9	104.7	104.7	104.7	103.4
37 Reciklaža	104.4	103.5	110.4	108.2	116.1	125.4	109.5	124.2	121.2	104.2	93.2	69.4	107.5
40 Proizvodnja i snabdijevanja električnom energijom, plinom, parom i toplom vodom	103.3	106.8	107.8	97.9	99.5	99.4	98.6	98.8	97.0	106.5	108.1	109.3	102.8

**Tabela 2. Mjesečni opći indeksi proizvođačkih cijena industrije na domaćem tržištu u Bosni i Hercegovini u 2008. godini**

	I	II	III	IV	V	VI	VII	VIII	IX	X	XI	XII	Ø2008
Prethodni mjesec = 100													
<b>Opći indeks</b>	101.9	102.3	100.9	98.5	102.1	102.2	100.4	99.9	98.7	100.3	99.0	99.8	100.5
Isti mjesec prethodne godine = 100													
<b>Opći indeks</b>	105.6	107.6	107.9	107.6	109.2	111.7	112.2	112.1	109.6	107.7	106.1	106.2	108.6

**Tabela 3. Mjesečni indeksi proizvođačkih cijena industrije na domaćem tržištu u Bosni i Hercegovini u 2008. godini prema glavnim industrijskim grupama**

Glavna industrijska grupa	I	II	III	IV	V	VI	VII	VIII	IX	X	XI	XII	Ø2008
Prethodni mjesec = 100													
<b>Energija</b>	103.1	102.2	100.6	93.7	101.3	100.1	100.2	100.3	99.1	107.3	101.2	100.5	100.8
<b>Intermedijarni proizvodi</b>	100.8	104.3	101.6	101.3	103.5	105.7	100.8	99.7	96.8	95.9	95.9	99.0	100.4
<b>Kapitalni proizvodi</b>	100.8	100.3	100.1	100.1	100.1	99.9	100.5	99.6	99.9	100.0	100.0	100.0	100.1
<b>Trajni proizvodi za široku potrošnju</b>	100.5	99.6	100.1	100.0	100.4	100.1	102.3	99.8	100.3	99.9	100.0	100.0	100.3
<b>Netrajni proizvodi za široku potrošnju</b>	102.4	100.5	100.7	100.4	101.6	100.2	100.1	100.0	100.5	98.9	100.1	100.0	100.4
Isti mjesec prethodne godine = 100													
<b>Energija</b>	104.8	106.4	106.9	106.0	108.7	108.6	108.4	108.8	105.8	108.0	108.5	109.3	107.5
<b>Intermedijarni proizvodi</b>	106.6	110.8	111.2	110.5	111.0	118.0	119.8	119.3	114.9	109.5	105.6	104.9	111.8
<b>Kapitalni proizvodi</b>	102.3	101.7	101.8	101.9	102.1	102.0	102.5	102.0	101.9	102.0	101.3	101.3	101.9
<b>Trajni proizvodi za široku potrošnju</b>	101.0	100.9	101.2	101.6	101.6	101.4	103.5	103.3	104.1	103.7	102.9	103.1	102.3
<b>Netrajni proizvodi za široku potrošnju</b>	106.5	106.9	107.5	108.1	109.6	109.9	109.4	109.4	109.2	106.7	105.1	105.4	107.8

**Tabela 4. Mjesečni indeksi proizvođačkih cijena industrije na domaćem tržištu u Bosni i Hercegovini u 2008. godini prema područjima i potpodručjima ekonomskih djelatnosti (baza indeksa: prethodni mjesec=100)**

Područje i potpodručje ekonomske djelatnosti	I	II	III	IV	V	VI	VII	VIII	IX	X	XI	XII	Ø2008
<b>C. Vađenje ruda i kamena</b>	<b>101.4</b>	<b>99.3</b>	<b>99.5</b>	<b>100.1</b>	<b>100.1</b>	<b>100.2</b>	<b>102.3</b>	<b>100.5</b>	<b>100.6</b>	<b>102.3</b>	<b>100.5</b>	<b>99.1</b>	<b>100.5</b>
CA Vađenje ruda za energetske potrebe	101.2	99.4	99.4	99.9	100.0	100.0	102.6	100.7	100.5	103.0	100.6	98.9	100.5
CB Vađenje ruda, osim za energetske potrebe	103.4	99.5	100.5	100.9	99.8	101.3	100.8	99.8	100.3	100.3	99.5	99.6	100.5
<b>D. Prerađivačka industrija</b>	<b>101.3</b>	<b>102.4</b>	<b>101.1</b>	<b>100.9</b>	<b>102.5</b>	<b>103.0</b>	<b>100.6</b>	<b>99.7</b>	<b>98.5</b>	<b>97.4</b>	<b>98.0</b>	<b>99.5</b>	<b>100.4</b>
DA Proizvodnja prehrambenih proizvoda, pića i duhana	102.7	101.4	100.7	100.5	101.7	100.3	99.8	99.5	100.1	98.4	99.6	99.6	100.4
DB Proizvodnja tekstila i tekstilnih proizvoda	97.9	98.5	99.4	101.5	99.8	100.0	100.6	97.4	99.8	104.2	99.9	99.8	99.9
DC Proizvodnja kože i proizvoda od kože	100.3	101.3	100.1	99.3	100.0	100.2	101.0	99.7	100.0	100.3	100.7	99.3	100.2
DD Proizvodnja drveta i proizvoda od drveta	100.9	100.7	100.4	100.5	99.8	99.7	100.7	100.4	99.9	99.9	100.3	100.4	100.3
DE Proizvodnja celuloze, papira, proizvoda od papira, izdavačka i štamparska djelatnost	99.9	101.1	99.5	100.1	99.7	100.2	99.5	100.8	100.3	99.3	100.4	100.5	100.1
DF Proizvodnja koksa, derivata nafte i nuklearnog goriva	101.3	96.0	103.5	99.6	109.7	103.9	100.6	98.5	106.7	100.8	98.5	98.3	101.5
DG Proizvodnja hemikalija, hemijskih proizvoda i vještačkih vlakana	100.1	99.8	99.6	100.3	100.2	99.9	100.6	101.8	100.4	100.3	100.0	100.0	100.2
DH Proizvodnja proizvoda od gume i plastičnih masa	99.9	99.3	99.8	100.7	100.0	100.1	99.5	101.4	101.3	100.7	99.7	98.7	100.1
DI Proizvodnja ostalih proizvoda od nemetalnih minerala	100.4	99.9	100.5	100.3	101.8	103.3	100.8	100.0	100.0	100.0	99.8	100.0	100.6
DJ Proizvodnja baznih metala i metalnih proizvoda	100.3	110.7	102.3	103.1	108.3	112.3	29.1	349.9	92.7	90.8	90.8	99.6	115.8
DK Proizvodnja mašina i uređaja, d.n.k.	99.9	100.0	100.0	100.0	100.0	100.0	100.5	100.1	100.0	100.0	100.0	100.0	100.0
DL Proizvodnja električnih i optičkih uređaja	108.1	97.9	111.2	99.7	99.0	102.1	95.6	101.0	102.0	100.7	100.2	96.0	101.1
DM Proizvodnja saobraćajnih sredstava	100.0	100.0	100.1	100.0	100.0	100.0	100.0	98.0	100.0	100.0	100.0	100.0	99.8



	I	II	III	IV	V	VI	VII	VIII	IX	X	XI	XII	Ø2008
DN Ostala prerađivačka industrija	100.6	99.5	101.6	99.4	102.1	102.0	102.4	98.8	99.6	96.5	97.7	94.9	99.6
<b>E. Proizvodnja i snabdijevanje električnom energijom, plinom i toplom vodom</b>	<b>104.2</b>	<b>103.4</b>	<b>100.9</b>	<b>90.8</b>	<b>101.6</b>	<b>99.9</b>	<b>99.2</b>	<b>100.2</b>	<b>98.2</b>	<b>109.8</b>	<b>101.5</b>	<b>101.1</b>	<b>100.9</b>
EA Proizvodnja i snabdijevanja električnom energijom, plinom i toplom vodom	104.2	103.4	100.9	90.8	101.6	99.9	99.2	100.2	98.2	109.8	101.5	101.1	100.9

**Tabela 5. Mjesečni indeksi proizvođačkih cijena industrije na domaćem tržištu u Bosni i Hercegovini u 2008. godini prema područjima i potpodručjima ekonomskih djelatnosti (baza indeksa: isti mjesec prethodne godine=100)**

Područje i potpodručje ekonomske djelatnosti	I	II	III	IV	V	VI	VII	VIII	IX	X	XI	XII	Ø2008
<b>C. Vađenje ruda i kamena</b>	<b>107.3</b>	<b>105.5</b>	<b>105.1</b>	<b>105.2</b>	<b>105.3</b>	<b>105.9</b>	<b>107.7</b>	<b>107.7</b>	<b>104.6</b>	<b>108.9</b>	<b>107.2</b>	<b>106.1</b>	<b>106.4</b>
CA Vađenje ruda za energetske potrebe	108.3	106.7	105.9	105.8	105.9	106.0	108.2	108.2	104.3	109.6	107.5	106.3	106.9
CB Vađenje ruda, osim za energetske potrebe	104.3	102.0	102.6	103.6	103.4	106.1	106.3	106.1	106.7	106.8	106.5	105.7	105.0
<b>D. Prerađivačka industrija</b>	<b>106.1</b>	<b>108.3</b>	<b>108.6</b>	<b>108.7</b>	<b>109.7</b>	<b>113.2</b>	<b>114.1</b>	<b>113.8</b>	<b>111.6</b>	<b>107.8</b>	<b>105.2</b>	<b>104.9</b>	<b>109.3</b>
DA Proizvodnja prehrambenih proizvoda, pića i duhana	111.3	112.3	112.7	113.3	114.9	115.1	114.3	112.5	111.4	107.3	104.7	104.2	111.2
DB Proizvodnja tekstila i tekstilnih proizvoda	95.8	94.6	94.8	95.7	97.3	96.8	98.2	96.4	96.9	99.4	98.8	98.6	96.9
DC Proizvodnja kože i proizvoda od kože	100.7	101.5	101.4	101.7	101.6	101.8	102.5	102.1	102.2	101.9	102.3	102.2	101.8
DD Proizvodnja drveta i proizvoda od drveta	105.3	106.0	105.7	105.8	105.8	105.4	105.4	103.4	103.3	103.4	103.1	103.4	104.7
DE Proizvodnja celuloze, papira, proizvoda od papira, izdavačka i štamparska djelatnost	100.5	101.7	100.8	101.1	100.3	100.7	100.2	100.9	100.6	99.0	100.3	101.3	100.6
DF Proizvodnja koksa, derivata nafte i nuklearnog goriva	108.3	101.8	106.5	110.8	119.1	121.1	122.7	119.5	126.6	123.3	120.7	118.1	116.5
DG Proizvodnja hemikalija, hemijskih proizvoda i vještačkih vlakana	99.8	100.3	97.8	98.3	98.8	97.9	98.2	100.5	100.8	103.5	103.0	103.0	100.2
DH Proizvodnja proizvoda od gume i plastičnih masa	103.7	103.4	103.3	104.3	101.4	101.0	100.8	102.1	102.6	104.2	102.6	101.0	102.5
DI Proizvodnja ostalih proizvoda od nemetalnih minerala	115.1	115.1	115.2	113.2	106.9	109.9	108.0	107.9	107.8	107.6	107.2	107.0	110.1
DJ Proizvodnja baznih metala i metalnih proizvoda	97.8	108.1	108.3	107.4	112.6	128.9	38.9	139.0	128.8	116.6	109.2	110.2	108.8
DK Proizvodnja mašina i uređaja, d.n.k.	104.6	99.9	99.9	100.1	100.1	100.1	99.7	99.8	100.5	100.5	100.5	100.5	100.5
DL Proizvodnja električnih i optičkih uređaja	106.9	105.0	116.8	116.2	115.2	117.8	112.2	112.9	115.5	116.3	117.5	113.2	113.8
DM Proizvodnja saobraćajnih sredstava	102.8	102.8	102.8	102.9	102.9	102.9	102.9	100.8	100.8	100.8	98.1	98.1	101.5

	I	II	III	IV	V	VI	VII	VIII	IX	X	XI	XII	Ø2008
DN Ostala prerađivačka industrija	101.8	100.7	102.5	102.5	103.5	105.7	108.7	107.7	107.3	102.6	99.5	95.0	103.1
<b>E. Proizvodnja i snabdijevanje električnom energijom, plinom i toplom vodom</b>	<b>103.5</b>	<b>106.4</b>	<b>107.3</b>	<b>105.7</b>	<b>109.6</b>	<b>109.0</b>	<b>107.9</b>	<b>108.6</b>	<b>105.8</b>	<b>107.0</b>	<b>108.8</b>	<b>110.3</b>	<b>107.5</b>
EA Proizvodnja i snabdijevanja električnom energijom, plinom i toplom vodom	103.5	106.4	107.3	105.7	109.6	109.0	107.9	108.6	105.8	107.0	108.8	110.3	107.5

**Tabela 6. Mjesečni indeksi proizvođačkih cijena industrije na domaćem tržištu u Bosni i Hercegovini u 2008. godini prema oblastima ekonomskih djelatnosti (baza indeksa: prethodni mjesec=100)**

Oblast ekonomske djelatnosti	I	II	III	IV	V	VI	VII	VIII	IX	X	XI	XII	Ø2008
10 Vađenje uglja i lignita; vađenje treseta	101.2	99.4	99.4	99.9	100.0	100.0	102.6	100.7	100.5	103.0	100.6	98.9	100.5
13 Vađenje ruda metala	110.0	99.2	99.5	99.3	100.4	100.1	100.3	99.3	100.7	100.0	100.4	100.1	100.8
14 Vađenje ostalih ruda i kamena	101.5	99.7	100.8	101.2	99.7	101.7	100.9	99.9	100.1	100.4	99.4	99.4	100.4
15 Proizvodnja prehrambenih proizvoda i pića	102.9	101.5	100.8	100.5	101.8	100.2	99.9	99.4	100.1	98.3	99.6	99.6	100.4
16 Proizvodnja duhanskih proizvoda	100.0	100.0	100.0	100.0	100.0	100.0	100.0	100.0	100.0	100.0	100.0	100.0	100.0
17 Proizvodnja tekstila	98.6	100.6	100.8	101.4	100.0	99.7	100.1	100.2	99.3	101.0	99.6	100.0	100.1
18 Proizvodnja odjeće; dorada i bojenje krzna	97.5	97.0	98.4	101.7	99.7	100.1	101.0	95.4	100.1	106.5	100.0	99.8	99.8
19 Štavljenje i obrada kože; proizvodnja kofera i torbi, ručnih torbi, sedlarskih i saračkih proizvoda i obuća	100.3	101.3	100.1	99.3	100.0	100.2	101.0	99.7	100.0	100.3	100.7	99.3	100.2
20 Prerada drveta i proizvoda od drveta i pluta, osim namještaja; proizvodnja predmeta od slame i pletarskih materijala	100.9	100.7	100.4	100.5	99.8	99.7	100.7	100.0	100.3	99.9	100.3	100.4	100.3
21 Proizvodnja celuloze, papira i proizvoda od papira	101.1	101.7	99.2	100.3	99.4	100.4	99.1	101.3	100.6	99.0	100.8	100.8	100.3
22 Izdavačka i štamparska djelatnost, umnožavanje snimaka	98.2	100.1	99.8	100.0	100.1	99.9	100.0	100.0	100.0	99.8	100.0	100.0	99.8
23 Proizvodnja koksa, naftnih derivata i nuklearnog goriva	101.3	96.0	103.5	99.6	109.7	103.9	100.6	98.5	106.7	100.8	98.5	98.3	101.5
24 Proizvodnja hemikalija i hemijskih proizvoda	100.1	99.8	99.6	100.3	100.2	99.9	100.6	101.8	100.4	100.3	100.0	100.0	100.2
25 Proizvodnja proizvoda od gume i plastičnih masa	99.9	99.3	99.8	100.7	100.0	100.1	99.5	101.4	101.3	100.7	99.7	98.7	100.1
26 Proizvodnja ostalih nemetalnih mineralnih proizvoda	100.4	99.9	100.5	100.3	101.8	103.3	100.8	100.0	100.0	100.0	99.8	100.0	100.6
27 Proizvodnja baznih metala	100.3	114.3	103.3	103.9	110.9	116.4	102.7	99.2	91.1	88.1	87.9	99.3	101.5

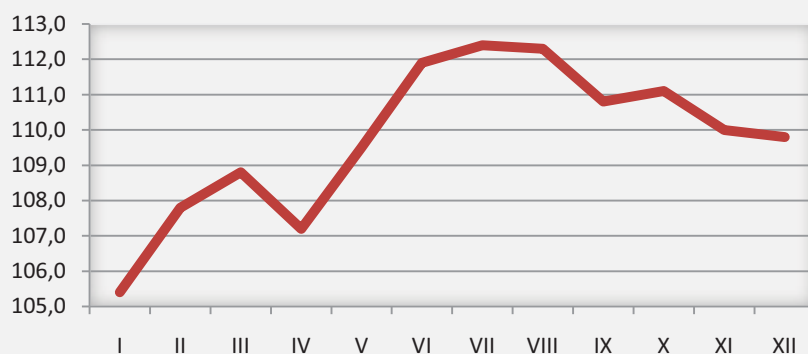
Oblast ekonomske djelatnosti	I	II	III	IV	V	VI	VII	VIII	IX	X	XI	XII	Ø2008
28 Proizvodnja proizvoda od metala, osim mašina i opreme	100.3	104.5	100.4	101.2	103.1	103.4	101.2	99.9	96.4	97.1	96.4	100.5	100.4
29 Proizvodnja mašina i uređaja d.n.k.	99.9	100.0	100.0	100.0	100.0	100.0	100.5	100.1	100.0	100.0	100.0	100.0	100.0
30 Proizvodnja kancelarijskih mašina i računara	102.3	100.2	98.2	100.5	100.0	100.0	99.3	99.4	99.8	99.6	100.4	100.1	100.0
31 Proizvodnja električnih mašina i uređaja d.n.k.	112.9	96.6	120.0	99.5	98.3	103.5	93.2	101.9	103.6	101.1	100.0	93.7	102.0
32 Proizvodnja radiotelevizijskih i komunikacionih uređaja i opreme	100.0	100.0	100.0	100.0	100.0	100.0	100.0	100.0	100.0	100.0	100.0	100.0	100.0
33 Proizvodnja medicinskih, preciznih i optičkih instrumenata, satova	106.2	99.5	100.6	99.6	100.0	99.0	101.2	100.0	99.4	100.2	100.5	100.0	100.5
34 Proizvodnja motornih vozila, prikolica i poluprikolica	103.0	100.0	100.1	100.0	100.0	100.0	100.0	97.8	100.0	100.0	100.0	100.0	100.1
35 Proizvodnja ostalih saobraćajnih sredstava	100.0	100.0	100.0	100.0	100.0	100.0	100.0	100.0	100.0	100.0	100.0	100.0	100.0
36 Proizvodnja namještaja, ostala prerađivačka industrija d.n.k	100.5	99.6	100.1	100.0	100.5	100.1	102.1	99.9	100.3	99.8	100.0	100.0	100.2
37 Reciklaža	100.9	99.1	106.7	98.0	107.3	108.0	87.3	113.4	97.6	86.0	89.4	74.5	97.4
40 Proizvodnja i snabdijevanja električnom energijom, plinom, parom i toplom vodom	104.2	103.4	100.9	90.8	101.6	99.9	99.2	100.2	98.2	109.8	101.5	101.1	100.9

**Tabela 7. Mjesečni indeksi proizvođačkih cijena industrije na domaćem tržištu u Bosni i Hercegovini u 2008. godini prema oblastima ekonomskih djelatnosti (baza indeksa: isti mjesec prethodne godine=100)**

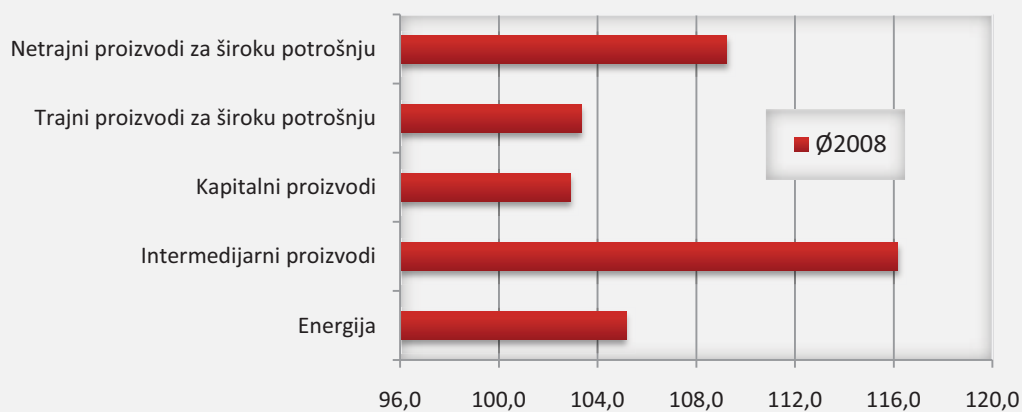
Oblast ekonomske djelatnosti	I	II	III	IV	V	VI	VII	VIII	IX	X	XI	XII	Ø2008
10 Vađenje uglja i lignita; vađenje treseta	108.3	106.7	105.9	105.8	105.9	106.0	108.2	108.2	104.3	109.6	107.5	106.3	106.9
13 Vađenje ruda metala	105.2	104.4	103.8	103.9	104.1	109.4	109.4	109.4	110.6	110.1	110.2	109.2	107.5
14 Vađenje ostalih ruda i kamena	104.0	101.3	102.3	103.4	103.3	105.1	105.6	105.4	105.6	106.0	105.4	104.8	104.3
15 Proizvodnja prehrambenih proizvoda i pića	112.4	113.5	113.9	114.5	116.1	116.2	115.4	113.5	112.2	107.8	105.0	104.6	112.1
16 Proizvodnja duhanskih proizvoda	100.0	100.0	100.0	100.0	100.0	100.0	100.0	100.0	100.0	100.0	100.0	100.0	100.0
17 Proizvodnja tekstila	99.1	99.0	100.2	101.4	102.4	101.3	101.8	101.7	101.3	102.5	101.3	101.3	101.1
18 Proizvodnja odjeće; dorada i bojenje krzna	93.6	91.6	91.1	92.0	94.0	93.7	95.8	92.9	93.9	97.1	97.0	96.8	94.1
19 Štavljenje i obrada kože; proizvodnja kofera i torbi, ručnih torbi, sedlarskih i saračkih proizvoda i obuća	100.7	101.5	101.4	101.7	101.6	101.8	102.5	102.1	102.2	101.9	102.3	102.2	101.8
20 Prerada drveta i proizvoda od drveta i pluta, osim namještaja; proizvodnja predmeta od slame i pletarskih materijala	105.3	106.0	105.7	105.8	105.8	105.4	105.4	103.0	103.3	103.4	103.1	103.4	104.6
21 Proizvodnja celuloze, papira i proizvoda od papira	102.2	104.2	103.1	103.6	102.6	104.1	103.3	104.3	103.4	100.8	101.8	103.6	103.1
22 Izdavačka i štamparska djelatnost, umnožavanje snimaka	98.2	98.3	97.4	97.6	97.1	95.9	95.9	96.1	96.5	96.4	98.1	97.9	97.1
23 Proizvodnja koksa, naftnih derivata i nuklearnog goriva	108.3	101.8	106.5	110.8	119.1	121.1	122.7	119.5	126.6	123.3	120.7	118.1	116.5
24 Proizvodnja hemikalija i hemijskih proizvoda	99.8	100.3	97.8	98.3	98.8	97.9	98.2	100.5	100.8	103.5	103.0	103.0	100.2
25 Proizvodnja proizvoda od gume i plastičnih masa	103.7	103.4	103.3	104.3	101.4	101.0	100.8	102.1	102.6	104.2	102.6	101.0	102.5
26 Proizvodnja ostalih nemetalnih mineralnih proizvoda	115.1	115.1	115.2	113.2	106.9	109.9	108.0	107.9	107.8	107.6	107.2	107.0	110.1
27 Proizvodnja baznih metala	96.8	110.2	110.2	108.9	115.7	138.8	149.8	152.5	138.8	121.7	112.1	113.4	122.4

Oblast ekonomske djelatnosti	I	II	III	IV	V	VI	VII	VIII	IX	X	XI	XII	Ø2008
28 Proizvodnja proizvoda od metala, osim mašina i opreme	99.6	104.3	104.5	103.9	106.2	109.4	112.5	113.9	109.9	106.5	103.3	104.2	106.5
29 Proizvodnja mašina i uređaja d.n.k.	104.6	99.9	99.9	100.1	100.1	100.1	99.7	99.8	100.5	100.5	100.5	100.5	100.5
30 Proizvodnja kancelarijskih mašina i računara	98.6	98.8	97.0	97.5	97.5	98.9	96.8	96.0	95.7	95.2	99.5	99.7	97.6
31 Proizvodnja električnih mašina i uređaja d.n.k.	113.3	109.6	131.6	130.4	128.8	132.7	123.6	125.5	130.3	132.2	131.2	123.4	126.0
32 Proizvodnja radiotelevizijskih i komunikacionih uređaja i opreme	105.9	105.0	100.0	100.0	100.0	100.0	100.0	100.0	100.0	100.0	100.0	100.0	100.9
33 Proizvodnja medicinskih, preciznih i optičkih instrumenata, satova	96.7	102.9	106.1	107.6	105.9	105.1	105.7	104.2	106.4	105.3	104.6	106.2	104.7
34 Proizvodnja motornih vozila, prikolica i poluprikolica	103.1	103.1	103.1	103.2	103.2	103.2	103.2	100.8	100.8	100.8	100.8	100.8	102.2
35 Proizvodnja ostalih saobraćajnih sredstava	100.0	100.0	100.0	100.0	100.0	100.0	100.0	100.0	100.0	100.0	100.0	100.0	100.0
36 Proizvodnja namještaja, ostala prerađivačka industrija d.n.k	101.1	101.1	101.3	101.6	101.8	101.5	104.1	104.0	104.3	103.7	102.9	102.9	102.5
37 Reciklaža	104.0	103.1	106.4	105.7	109.5	120.2	105.3	121.5	118.4	99.1	87.6	67.1	104.0
40 Proizvodnja i snabdijevanja električnom energijom, plinom, parom i toplom vodom	103.5	106.4	107.3	105.7	109.6	109.0	107.9	108.6	105.8	107.0	108.8	110.3	107.5

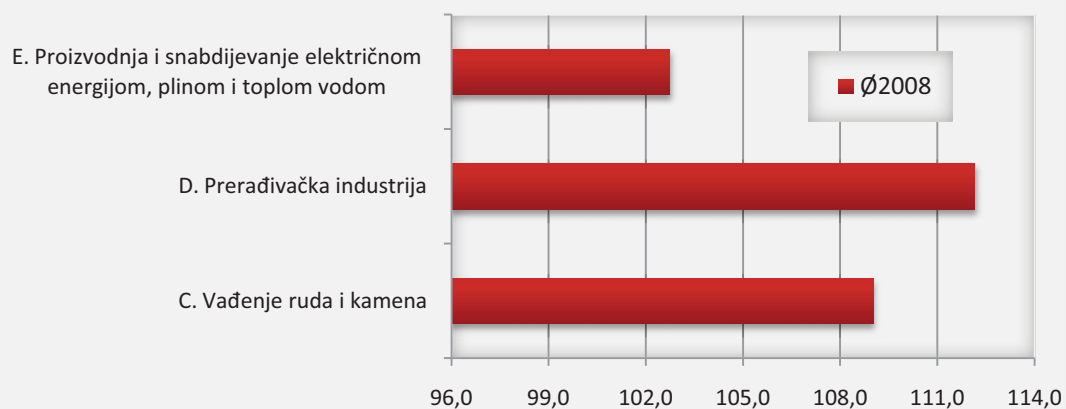
**Grafik 1. Opći indeks proizvođačkih cijena industrije na domaćem tržištu u BiH u 2008. godini (decembar 2006=100)**



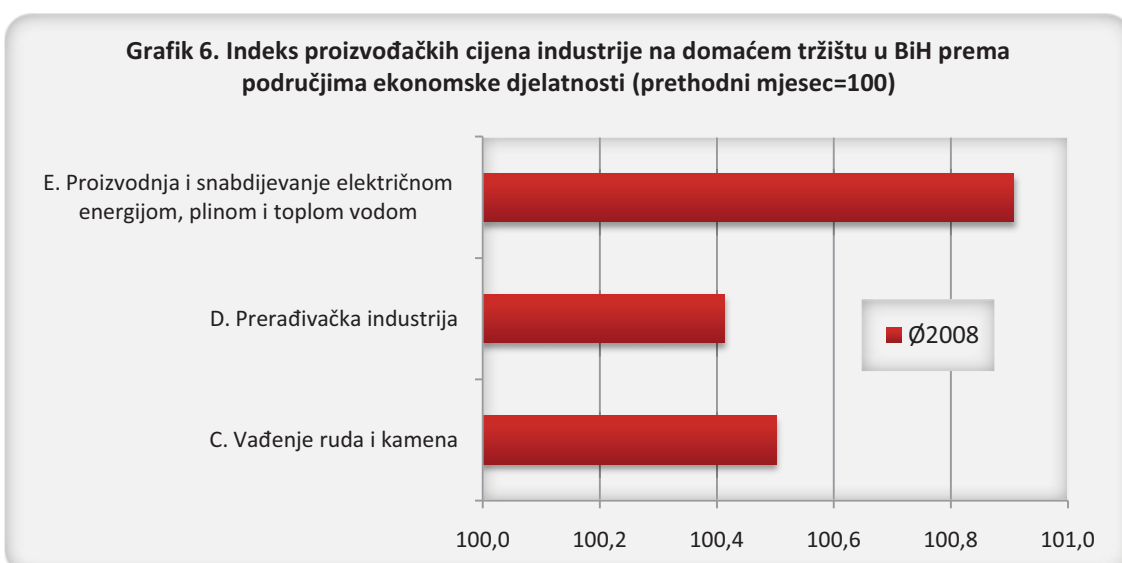
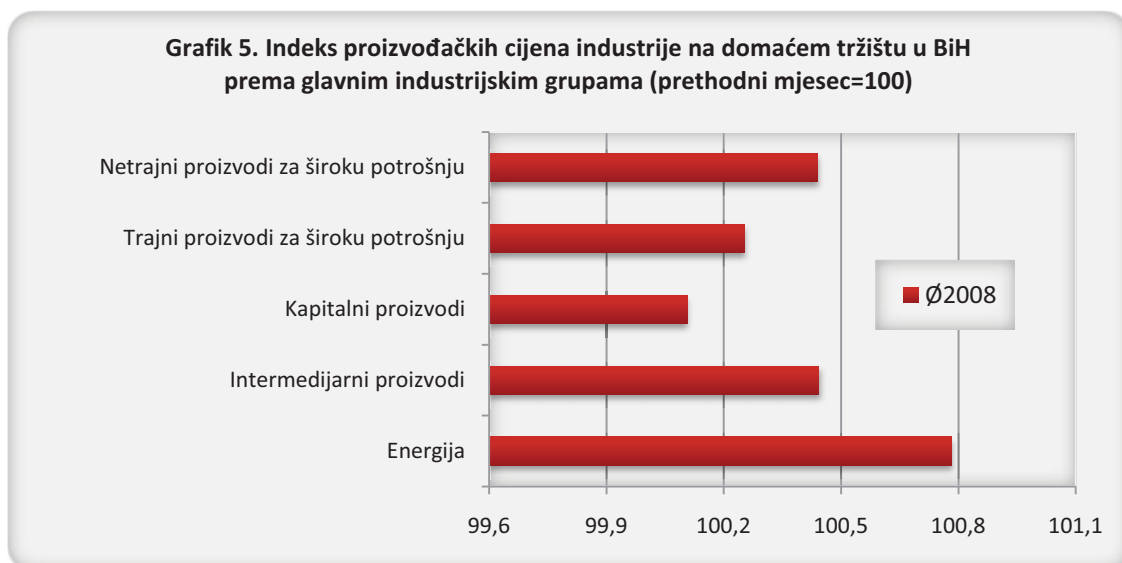
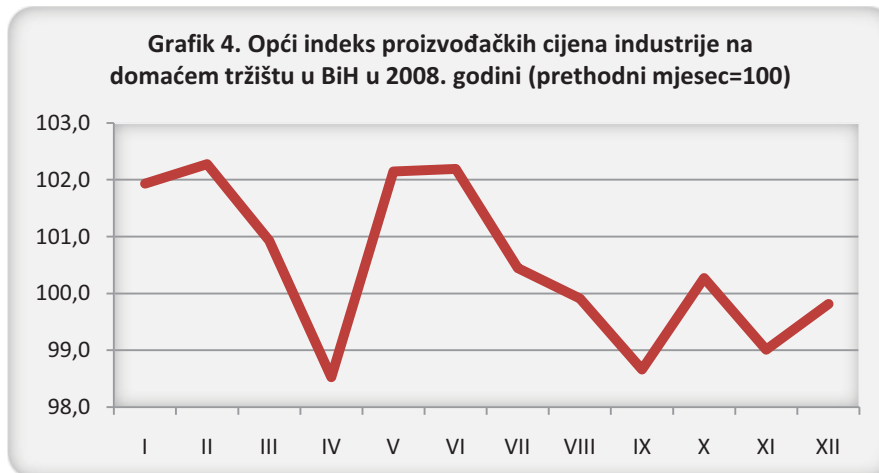
**Grafik 2. Indeks proizvođačkih cijena industrije na domaćem tržištu u BiH prema glavnim industrijskim grupama (december 2006=100)**



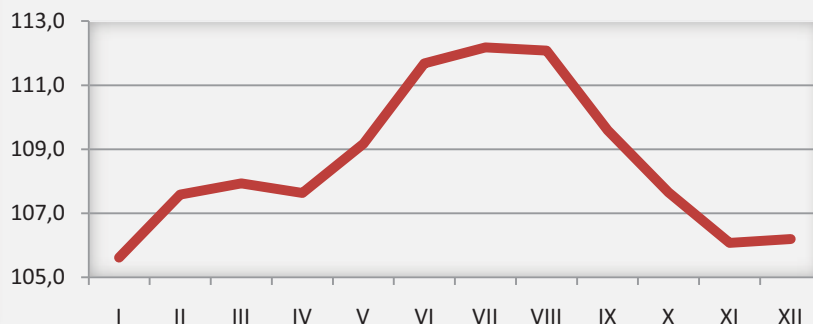
**Grafik 3. Indeks proizvođačkih cijena industrije na domaćem tržištu u BiH prema područjima ekonomske djelatnosti (december 2006=100)**



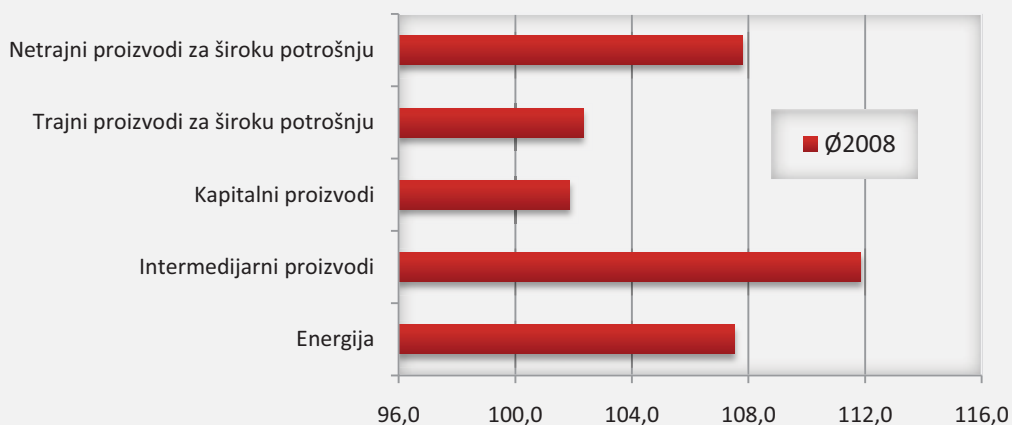




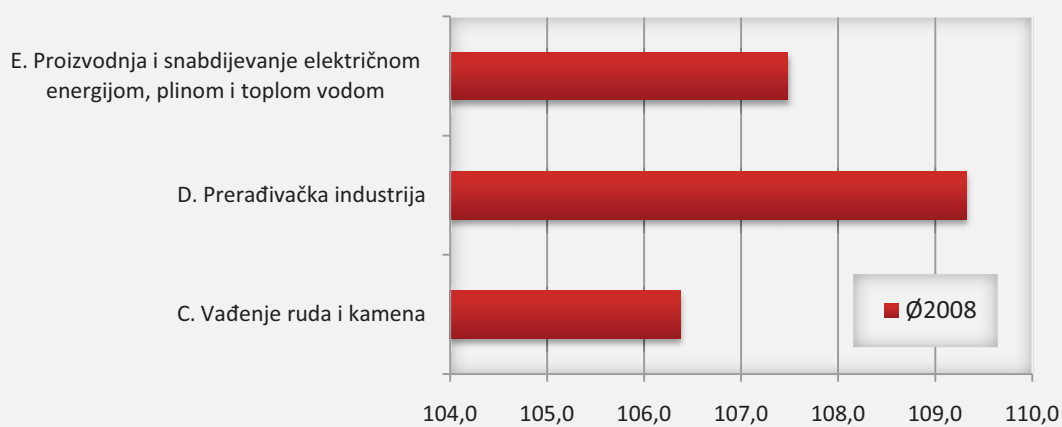
**Grafik 7. Opći indeks proizvođačkih cijena industrije na domaćem tržištu u BiH u 2008. godini (isti mjesec prethodne godine=100)**



**Grafik 8. Indeks proizvođačkih cijena industrije na domaćem tržištu u BiH prema glavnim industrijskim grupama (isti mjesec prethodne godine=100)**



**Grafik 9. Indeks proizvođačkih cijena industrije na domaćem tržištu u BiH prema područjima ekonomske djelatnosti (isti mjesec prethodne godine=100)**



## 6. PREGLED TABELA I GRAFIKONA INDEKSA CIJENA INDUSTRIJSKIH PROIZVOĐAČA U BOSNI I HERCEGOVINI U 2009. GODINI

- Tabela 1. Mjesečni indeksi proizvođačkih cijena industrije na domaćem tržištu u BiH u 2009. godini (baza indeksa: decembar 2006=100)
- Tabela 2. Mjesečni opći indeksi proizvođačkih cijena industrije na domaćem tržištu u BiH u 2009. godini
- Tabela 3. Mjesečni indeksi proizvođačkih cijena industrije na domaćem tržištu u BiH u 2009. godini prema glavnim industrijskim grupama
- Tabela 4. Mjesečni indeksi proizvođačkih cijena industrije na domaćem tržištu u BiH u 2009. godini prema područjima i potpodručjima ekonomskih djelatnosti (baza indeksa: prethodni mjesec=100)
- Tabela 5. Mjesečni indeksi proizvođačkih cijena industrije na domaćem tržištu u BiH u 2009. godini prema područjima i potpodručjima ekonomskih djelatnosti (baza indeksa: isti mjesec prethodne godine)
- Tabela 6. Mjesečni indeksi proizvođačkih cijena industrije na domaćem tržištu u BiH u 2009. godini prema oblastima ekonomskih djelatnosti (baza indeksa: prethodni mjesec=100)
- Tabela 7. Mjesečni indeksi proizvođačkih cijena industrije na domaćem tržištu u BiH u 2009. godini prema oblastima ekonomskih djelatnosti (baza indeksa: isti mjesec prethodne godine=100)
- Grafik 1. Opći indeks proizvođačkih cijena industrije na domaćem tržištu u BiH u 2009. godini (decembar 2006=100)
- Grafik 2. Indeks proizvođačkih cijena industrije na domaćem tržištu u BiH prema glavnim industrijskim grupama (decembar 2006=100)
- Grafik 3. Indeks proizvođačkih cijena industrije na domaćem tržištu u BiH prema područjima ekonomske djelatnosti (decembar 2006=100)
- Grafik 4. Opći indeks proizvođačkih cijena industrije na domaćem tržištu u BiH u 2009. godini (prethodni mjesec=100)
- Grafik 5. Indeks proizvođačkih cijena na domaćem tržištu u BiH prema glavnim industrijskim grupama (prethodni mjesec=100)
- Grafik 6. Indeks proizvođačkih cijena industrije na domaćem tržištu u BiH prema područjima ekonomske djelatnosti (prethodni mjesec=100)
- Grafik 7. Opći indeks proizvođačkih cijena industrije na domaćem tržištu u BiH u 2009. godini (isti mjesec prethodne godine=100)
- Grafik 8. Indeks proizvođačkih cijena na domaćem tržištu u BiH prema glavnim industrijskim grupama (isti mjesec prethodne godine=100)
- Grafik 9. Indeks proizvođačkih cijena industrije na domaćem tržištu u BiH prema područjima ekonomske djelatnosti (isti mjesec prethodne godine=100)

**Tabela 1. Mjesečni indeksi proizvođačkih cijena industrije na domaćem tržištu u Bosni i Hercegovini u 2009. godini (baza indeksa: decembar 2006 = 100)**

	I	II	III	IV	V	VI	VII	VIII	IX	X	XI	XII	Ø2009
<b>Opći indeks proizvođačkih cijena industrije</b>													
<b>Opći indeks</b>	109.7	109.0	107.8	105.3	105.0	105.1	104.8	104.3	104.4	106.4	105.9	106.0	106.1
<b>Indeks proizvođačkih cijena industrije prema glavnim industrijskim grupama</b>													
<b>Energija</b>	111.2	111.4	111.3	104.4	103.5	103.4	102.7	102.0	102.2	109.2	109.2	108.8	106.6
<b>Intermedijarni proizvodi</b>	110.0	108.7	105.2	104.2	104.2	104.3	104.5	104.1	104.2	104.2	103.5	103.7	105.1
<b>Kapitalni proizvodi</b>	103.8	103.4	103.5	103.6	103.2	102.9	102.7	102.0	101.7	101.7	101.9	100.8	102.6
<b>Trajni proizvodi za široku potrošnju</b>	104.9	103.2	103.2	105.2	105.2	105.2	104.9	96.1	95.9	101.0	101.0	101.0	102.2
<b>Netrajni proizvodi za široku potrošnju</b>	108.9	108.5	108.5	108.4	107.9	108.2	108.3	108.1	108.2	107.2	106.4	107.5	108.0
<b>Indeks proizvođačkih cijena industrije prema područjima i potpodručjima ekonomskih djelatnosti</b>													
<b>C. Vađenje ruda i kamena</b>	<b>113.1</b>	<b>114.5</b>	<b>114.3</b>	<b>114.9</b>	<b>115.2</b>	<b>115.3</b>	<b>115.5</b>	<b>116.0</b>	<b>116.2</b>	<b>116.2</b>	<b>116.2</b>	<b>114.9</b>	<b>115.2</b>
CA Vađenje ruda za energetske potrebe	114.8	116.0	115.7	116.3	117.0	116.8	117.4	117.9	118.3	118.9	118.7	117.1	117.1
CB Vađenje ruda, osim za energetske potrebe	105.5	108.2	108.3	109.0	107.9	108.8	107.8	107.7	107.5	105.4	105.4	105.5	107.3
<b>D. Prerađivačka industrija</b>	<b>109.3</b>	<b>108.2</b>	<b>106.3</b>	<b>105.7</b>	<b>105.4</b>	<b>105.6</b>	<b>105.6</b>	<b>105.1</b>	<b>105.1</b>	<b>105.0</b>	<b>104.4</b>	<b>104.9</b>	<b>105.9</b>
DA Proizvodnja prehrambenih proizvoda, pića i duhana	112.5	111.7	111.1	110.4	109.8	110.3	110.3	110.1	109.7	108.4	107.5	108.7	110.0
DB Proizvodnja tekstila i tekstilnih proizvoda	95.6	95.9	95.6	95.8	96.2	95.8	95.6	94.9	95.4	95.3	95.8	96.2	95.7
DC Proizvodnja kože i proizvoda od kože	102.0	102.0	101.7	101.7	101.6	101.6	101.6	101.5	102.0	102.1	102.1	101.7	101.8
DD Proizvodnja drveta i proizvoda od drveta	109.4	109.8	108.8	108.0	108.0	107.8	107.7	107.5	107.7	107.2	107.1	106.9	108.0
DE Proizvodnja celuloze, papira, proizvoda od papira, izdavačka i štamparska djelatnost	102.2	102.1	101.9	102.3	101.5	101.4	101.3	100.8	101.0	101.0	101.2	101.6	101.5
DF Proizvodnja koksa, derivata nafte i nuklearnog goriva	129.1	116.9	117.0	94.7	88.5	87.5	83.5	84.9	87.1	94.8	94.5	99.7	98.2
DG Proizvodnja hemikalija, hemijskih proizvoda i vještačkih vlakana	102.5	102.0	101.9	101.6	100.7	100.6	99.9	99.9	99.4	100.1	100.2	99.8	100.7
DH Proizvodnja proizvoda od gume i plastičnih masa	102.9	101.2	101.6	102.2	100.6	99.7	98.6	98.4	98.3	98.4	97.5	99.8	99.9
DI Proizvodnja ostalih proizvoda od nemetalnih minerala	122.1	122.4	121.7	121.5	121.0	121.0	123.0	122.6	122.6	122.8	122.7	122.7	122.2

	I	II	III	IV	V	VI	VII	VIII	IX	X	XI	XII	Ø2009
DJ Proizvodnja baznih metala i metalnih proizvoda	106.3	103.0	95.6	94.5	95.9	96.0	95.8	95.9	96.6	97.0	95.8	95.6	97.3
DK Proizvodnja mašina i uređaja, d.n.k.	105.4	105.4	105.4	105.3	105.3	105.3	105.5	105.5	105.5	105.5	105.5	105.1	105.4
DL Proizvodnja električnih i optičkih uređaja	109.1	107.6	107.6	107.5	107.4	107.5	107.5	107.5	107.5	107.2	107.1	106.9	107.5
DM Proizvodnja saobraćajnih sredstava	103.0	103.6	103.6	104.0	103.0	102.9	102.2	100.4	101.0	101.0	101.6	101.6	102.3
DN Ostala prerađivačka industrija	97.8	96.9	97.5	97.1	96.9	97.2	96.6	88.2	87.9	93.7	93.5	92.0	94.6
<b>E. Proizvodnja i snabdijevanje električnom energijom, plinom i toplom vodom</b>	<b>109.3</b>	<b>109.3</b>	<b>109.3</b>	<b>99.5</b>	<b>98.2</b>	<b>98.2</b>	<b>97.1</b>	<b>95.9</b>	<b>95.9</b>	<b>105.6</b>	<b>105.6</b>	<b>105.6</b>	<b>102.5</b>
EA Proizvodnja i snabdijevanja električnom energijom, plinom i toplom vodom	109.3	109.3	109.3	99.5	98.2	98.2	97.1	95.9	95.9	105.6	105.6	105.6	102.5

## Indeks proizvođačkih cijena industrije prema oblastima ekonomskih djelatnosti

10 Vađenje uglja i lignita; vađenje treseta	114.8	116.0	115.7	116.3	117.0	116.8	117.4	117.9	118.3	118.9	118.7	117.1	117.1
13 Vađenje ruda metala	101.5	101.5	101.5	103.8	100.4	103.4	96.8	96.5	97.6	97.0	97.6	97.1	99.6
14 Vađenje ostalih ruda i kamena	106.6	110.2	110.3	110.5	110.0	110.4	110.9	111.0	110.3	107.7	107.7	108.0	109.5
15 Proizvodnja prehrambenih proizvoda i pića	113.7	112.8	112.1	111.4	110.7	111.2	111.2	111.0	110.6	109.2	108.2	109.4	111.0
16 Proizvodnja duhanskih proizvoda	100.1	100.1	100.1	100.3	100.4	100.8	100.7	100.6	100.7	100.7	100.7	100.7	100.5
17 Proizvodnja tekstila	100.3	101.7	101.8	101.3	101.3	100.2	100.7	101.3	101.8	101.3	101.3	101.5	101.2
18 Proizvodnja odjeće; dorada i bojenje krzna	92.4	92.0	91.5	92.2	92.8	92.8	92.1	90.7	91.1	91.1	92.0	92.5	91.9
19 Štavljenje i obrada kože; proizvodnja kofera i torbi, ručnih torbi, sedlarskih i saračkih proizvoda i obuća	102.0	102.0	101.7	101.7	101.6	101.6	101.6	101.5	102.0	102.1	102.1	101.7	101.8
20 Prerada drveta i proizvoda od drveta i pluta, osim namještaja; proizvodnja predmeta od slame i pletarskih materijala	109.4	109.8	109.8	108.0	108.0	107.8	107.7	107.5	107.7	107.2	107.1	106.9	108.1
21 Proizvodnja celuloze, papira i proizvoda od papira	106.1	106.0	105.6	106.3	105.3	104.7	104.5	103.5	104.1	104.0	104.1	104.9	104.9

	I	II	III	IV	V	VI	VII	VIII	IX	X	XI	XII	Ø2009
22 Izdavačka i štamparska djelatnost, umnožavanje snimaka	96.7	96.8	96.8	96.8	96.2	96.8	96.9	97.0	96.9	97.0	97.1	97.1	96.8
23 Proizvodnja koksa, naftnih derivata i nuklearnog goriva	129.1	116.9	117.0	94.7	88.5	87.5	83.5	84.9	87.1	94.8	94.5	99.7	98.2
24 Proizvodnja hemikalija i hemijskih proizvoda	102.5	102.0	101.9	101.6	100.7	100.6	99.9	99.9	99.4	100.1	100.2	99.8	100.7
25 Proizvodnja proizvoda od gume i plastičnih masa	102.9	101.2	101.6	102.2	100.6	99.7	98.6	98.4	98.3	98.4	97.5	99.8	99.9
26 Proizvodnja ostalih nemetalnih mineralnih proizvoda	122.1	122.4	121.7	121.5	121.0	121.0	123.0	122.6	122.6	122.8	122.7	122.7	122.2
27 Proizvodnja baznih metala	107.2	102.8	92.3	91.0	92.7	93.2	93.0	92.9	94.2	94.7	93.2	93.7	95.1
28 Proizvodnja proizvoda od metala, osim mašina i opreme	104.2	102.9	101.1	100.5	101.2	100.7	100.5	100.6	100.3	100.6	100.0	98.6	100.9
29 Proizvodnja mašina i uređaja d.n.k.	105.4	105.4	105.4	105.3	105.3	105.3	105.5	105.5	105.5	105.5	105.5	105.1	105.4
30 Proizvodnja kancelarijskih mašina i računara	96.1	91.2	91.2	91.0	91.0	91.0	91.0	91.0	91.0	90.2	90.2	90.4	91.3
31 Proizvodnja električnih mašina i uređaja d.n.k.	118.3	118.3	118.3	118.3	118.3	118.2	118.2	118.2	118.2	118.2	118.3	118.2	118.3
32 Proizvodnja radiotelevizijskih i komunikacionih uređaja i opreme	105.9	105.9	105.9	105.9	105.9	105.9	105.9	105.9	105.9	105.9	105.9	105.9	105.9
33 Proizvodnja medicinskih, preciznih i optičkih instrumenata, satova	100.0	100.0	100.0	100.0	99.1	100.0	100.0	100.0	100.0	100.0	98.5	96.9	99.5
34 Proizvodnja motornih vozila, prikolica i poluprikolica	103.3	103.8	103.8	104.4	103.3	103.3	102.5	100.6	100.6	101.2	101.8	101.8	102.5
35 Proizvodnja ostalih saobraćajnih sredstava	100.0	100.0	100.0	98.9	98.9	97.6	97.6	98.9	98.6	98.6	99.0	99.0	98.9
36 Proizvodnja namještaja, ostala prerađivačka industrija d.n.k	105.0	103.0	103.0	105.3	105.4	105.4	105.1	94.8	94.7	100.5	100.5	100.5	101.9
37 Reciklaža	67.7	69.5	72.0	63.5	62.5	63.7	62.4	62.0	61.3	65.4	64.8	58.2	64.4
40 Proizvodnja i snabdijevanja električnom energijom, plinom, parom i toplom vodom	109.3	109.3	109.3	99.5	98.2	98.2	97.1	95.9	95.9	105.6	105.6	105.6	102.5

**Tabela 2. Mjesečni opći indeksi proizvođačkih cijena industrije na domaćem tržištu u Bosni i Hercegovini u 2009. godini**

	I	II	III	IV	V	VI	VII	VIII	IX	X	XI	XII	Ø2009
Prethodni mjesec = 100													
Opći indeks	103.5	99.4	98.9	97.7	99.7	100.1	99.7	99.5	100.1	101.9	99.5	100.1	100.0
Isti mjesec prethodne godine = 100													
Opći indeks	104.1	101.1	99.1	98.2	95.9	93.9	93.2	92.9	94.2	95.8	96.3	96.5	96.8

**Tabela 3. Mjesečni indeksi proizvođačkih cijena industrije na domaćem tržištu u Bosni i Hercegovini u 2009. godini prema glavnim industrijskim grupama**

Glavna industrijska grupa	I	II	III	IV	V	VI	VII	VIII	IX	X	XI	XII	Ø2009
Prethodni mjesec = 100													
Energija	100.2	100.2	99.9	93.8	99.1	99.9	99.3	99.3	100.2	106.8	100.0	99.6	99.9
Intermedijarni proizvodi	99.8	98.8	96.8	99.0	100.0	100.1	100.2	99.6	100.1	100.0	99.3	100.2	99.5
Kapitalni proizvodi	100.9	99.6	100.1	100.1	99.6	99.7	99.8	99.3	99.7	100.0	100.2	98.9	99.8
Trajni proizvodi za široku potrošnju	100.2	98.4	100.0	101.9	100.0	100.0	99.7	91.6	99.8	105.3	100.0	100.0	99.7
Netrajni proizvodi za široku potrošnju	99.3	99.6	100.0	99.9	99.5	100.3	100.1	99.8	100.1	99.1	99.3	101.0	99.8
Isti mjesec prethodne godine = 100													
Energija	106.2	104.1	103.4	103.6	101.4	101.2	100.3	99.3	100.4	100.0	98.8	98.0	101.4
Intermedijarni proizvodi	103.9	98.4	93.7	91.6	88.5	83.8	83.3	83.2	86.0	89.8	93.0	94.1	90.8
Kapitalni proizvodi	101.4	100.7	100.7	100.7	100.2	100.0	99.3	99.0	98.8	98.8	99.0	98.0	99.7
Trajni proizvodi za široku potrošnju	102.7	101.5	101.4	103.3	102.9	102.8	100.2	92.0	91.5	96.5	96.5	96.5	99.0
Netrajni proizvodi za široku potrošnju	102.2	101.3	100.6	100.1	98.1	98.2	98.2	98.0	97.7	97.8	97.0	98.0	98.9

**Tabela 4. Mjesečni indeksi proizvođačkih cijena industrije na domaćem tržištu u Bosni i Hercegovini u 2009. godini prema područjima i potpodručjima ekonomskih djelatnosti (baza indeksa: prethodni mjesec=100)**

Područje i potpodručje ekonomske djelatnosti	I	II	III	IV	V	VI	VII	VIII	IX	X	XI	XII	Ø2009
<b>C. Vađenje ruda i kamena</b>	<b>100.5</b>	<b>101.2</b>	<b>99.8</b>	<b>100.5</b>	<b>100.3</b>	<b>100.1</b>	<b>100.2</b>	<b>100.4</b>	<b>100.2</b>	<b>100.0</b>	<b>100.0</b>	<b>98.9</b>	<b>100.2</b>
CA Vađenje ruda za energetske potrebe	100.8	101.0	99.7	100.5	100.6	99.8	100.5	100.4	100.3	100.5	99.8	98.7	100.2
CB Vađenje ruda, osim za energetske potrebe	98.8	102.6	100.1	100.6	99.0	100.8	99.1	99.9	99.8	98.0	100.0	100.1	99.9
<b>D. Prerađivačka industrija</b>	<b>99.8</b>	<b>99.0</b>	<b>98.2</b>	<b>99.4</b>	<b>99.7</b>	<b>100.2</b>	<b>100.0</b>	<b>99.5</b>	<b>100.0</b>	<b>99.9</b>	<b>99.4</b>	<b>100.5</b>	<b>99.6</b>
DA Proizvodnja prehrambenih proizvoda, pića i duhana	99.2	99.3	99.5	99.4	99.5	100.5	100.0	99.8	99.6	98.8	99.2	101.1	99.6
DB Proizvodnja tekstila i tekstilnih proizvoda	98.6	100.3	99.7	100.2	100.4	99.6	99.8	99.3	100.5	99.9	100.5	100.4	99.9
DC Proizvodnja kože i proizvoda od kože	100.1	100.0	99.7	100.0	99.9	100.0	100.0	99.9	100.5	100.1	100.0	99.6	100.0
DD Proizvodnja drveta i proizvoda od drveta	101.2	100.4	99.1	99.3	100.0	99.8	99.9	99.8	100.2	99.5	99.9	99.8	99.9
DE Proizvodnja celuloze, papira, proizvoda od papira, izdavačka i štamparska djelatnost	100.0	99.9	99.8	100.4	99.2	99.9	99.9	99.5	100.2	100.0	100.2	100.4	100.0
DF Proizvodnja koksa, derivata nafte i nuklearnog goriva	101.8	90.5	100.1	80.9	93.5	98.9	95.4	101.7	102.6	108.8	99.7	105.5	98.3
DG Proizvodnja hemikalija, hemijskih proizvoda i vještačkih vlakana	100.0	99.5	99.9	99.7	99.1	99.9	99.3	100.0	99.5	100.7	100.1	99.6	99.8
DH Proizvodnja proizvoda od gume i plastičnih masa	100.0	98.3	100.4	100.6	98.4	99.1	98.9	99.8	99.9	100.1	99.1	102.4	99.8
DI Proizvodnja ostalih proizvoda od nemetalnih minerala	100.0	100.2	99.4	99.8	99.6	100.0	101.7	99.7	100.0	100.2	99.9	100.0	100.0
DJ Proizvodnja baznih metala i metalnih proizvoda	100.7	96.9	92.8	98.8	101.5	100.1	99.8	100.1	100.7	100.4	98.8	99.8	99.2
DK Proizvodnja mašina i uređaja, d.n.k.	100.0	100.0	100.0	99.9	100.0	100.0	100.2	100.0	100.0	100.0	100.0	99.6	100.0
DL Proizvodnja električnih i optičkih uređaja	97.6	98.6	100.0	99.9	99.9	100.1	100.0	100.0	100.0	99.7	99.9	99.8	99.6
DM Proizvodnja saobraćajnih sredstava	102.0	100.6	100.0	100.4	99.0	99.9	99.3	98.2	100.6	100.0	100.6	100.0	100.1



	I	II	III	IV	V	VI	VII	VIII	IX	X	XI	XII	Ø2009
DN Ostala prerađivačka industrija	100.8	99.1	100.6	99.6	99.8	100.3	99.4	91.3	99.7	106.6	99.8	98.4	99.6
<b>E. Proizvodnja i snabdijevanje električnom energijom, plinom i toplom vodom</b>	<b>100.0</b>	<b>100.0</b>	<b>100.0</b>	<b>91.0</b>	<b>98.7</b>	<b>100.0</b>	<b>98.9</b>	<b>98.8</b>	<b>100.0</b>	<b>110.1</b>	<b>100.0</b>	<b>100.0</b>	<b>99.8</b>
EA Proizvodnja i snabdijevanja električnom energijom, plinom i toplom vodom	100.0	100.0	100.0	91.0	98.7	100.0	98.9	98.8	100.0	110.1	100.0	100.0	99.8

**Tabela 5. Mjesečni indeksi proizvođačkih cijena industrije na domaćem tržištu u Bosni i Hercegovini u 2009. godini prema područjima i potpodručjima ekonomskih djelatnosti (baza indeksa: isti mjesec prethodne godine=100)**

Područje i potpodručje ekonomske djelatnosti	I	II	III	IV	V	VI	VII	VIII	IX	X	XI	XII	Ø2009
<b>C. Vađenje ruda i kamena</b>	<b>105.2</b>	<b>107.2</b>	<b>107.5</b>	<b>108.0</b>	<b>108.2</b>	<b>108.1</b>	<b>105.8</b>	<b>105.7</b>	<b>105.3</b>	<b>102.9</b>	<b>102.4</b>	<b>102.1</b>	<b>105.7</b>
CA Vađenje ruda za energetske potrebe	105.8	107.6	108.0	108.7	109.3	109.2	106.9	106.6	106.4	103.8	103.0	102.8	106.5
CB Vađenje ruda, osim za energetske potrebe	101.1	104.1	103.7	103.5	102.7	102.2	100.5	100.6	100.1	97.9	98.3	98.8	101.1
<b>D. Prerađivačka industrija</b>	<b>103.3</b>	<b>99.9</b>	<b>97.1</b>	<b>95.7</b>	<b>93.0</b>	<b>90.5</b>	<b>89.9</b>	<b>89.8</b>	<b>91.1</b>	<b>93.4</b>	<b>94.8</b>	<b>95.8</b>	<b>94.5</b>
DA Proizvodnja prehrambenih proizvoda, pića i duhana	100.7	98.6	97.4	96.3	94.2	94.4	94.5	94.8	94.4	94.8	94.5	95.9	95.9
DB Proizvodnja tekstila i tekstilnih proizvoda	99.3	101.1	101.4	100.1	100.7	100.3	99.5	101.4	102.1	98.0	98.6	99.2	100.1
DC Proizvodnja kože i proizvoda od kože	102.0	100.7	100.3	101.0	100.9	100.7	99.7	99.9	100.4	100.2	99.5	99.8	100.4
DD Proizvodnja drveta i proizvoda od drveta	103.8	103.5	102.2	100.9	101.1	101.2	100.5	99.9	100.2	99.8	99.4	98.9	101.0
DE Proizvodnja celuloze, papira, proizvoda od papira, izdavačka i štamparska djelatnost	101.4	100.2	100.5	100.8	100.3	100.0	100.4	99.1	99.0	99.7	99.5	99.4	100.0
DF Proizvodnja koksa, derivata nafte i nuklearnog goriva	118.7	111.9	108.1	87.8	74.8	71.2	67.6	69.7	67.1	72.4	73.3	78.6	83.4
DG Proizvodnja hemikalija, hemijskih proizvoda i vještačkih vlakana	102.9	102.6	102.9	102.3	101.2	101.2	99.9	98.1	97.3	97.7	97.8	97.4	100.1
DH Proizvodnja proizvoda od gume i plastičnih masa	101.1	100.1	100.7	100.6	99.0	98.0	97.4	95.9	94.6	94.1	93.5	97.0	97.7
DI Proizvodnja ostalih proizvoda od nemetalnih minerala	106.6	107.0	105.8	105.4	103.1	99.8	100.6	100.2	100.2	100.4	100.5	100.5	102.5
DJ Proizvodnja baznih metala i metalnih proizvoda	110.6	96.8	87.8	84.1	78.9	70.3	241.3	69.0	75.1	83.0	90.4	90.5	98.2
DK Proizvodnja mašina i uređaja, d.n.k.	100.6	100.6	100.6	100.5	100.5	100.5	100.2	100.1	100.1	100.1	100.1	99.7	100.3
DL Proizvodnja električnih i optičkih uređaja	102.2	102.9	92.5	92.8	93.6	91.8	96.0	95.0	93.2	92.3	92.0	95.6	95.0
DM Proizvodnja saobraćajnih sredstava	100.0	100.6	100.5	100.9	99.9	99.8	99.1	99.4	100.0	100.0	100.6	100.6	100.1

	I	II	III	IV	V	VI	VII	VIII	IX	X	XI	XII	Ø2009
DN Ostala prerađivačka industrija	95.2	94.8	93.9	94.1	91.9	90.4	87.7	81.1	81.1	89.6	91.5	94.8	90.5
<b>E. Proizvodnja i snabdijevanje električnom energijom, plinom i toplom vodom</b>	<b>105.8</b>	<b>102.3</b>	<b>101.4</b>	<b>101.6</b>	<b>98.7</b>	<b>98.8</b>	<b>98.5</b>	<b>97.1</b>	<b>98.9</b>	<b>99.2</b>	<b>97.7</b>	<b>96.6</b>	<b>99.7</b>
EA Proizvodnja i snabdijevanja električnom energijom, plinom i toplom vodom	105.8	102.3	101.4	101.6	98.7	98.8	98.5	97.1	98.9	99.2	97.7	96.6	99.7

**Tabela 6. Mjesečni indeksi proizvođačkih cijena industrije na domaćem tržištu u Bosni i Hercegovini u 2009. godini prema oblastima ekonomskih djelatnosti (baza indeksa: prethodni mjesec=100)**

Oblast ekonomske djelatnosti	I	II	III	IV	V	VI	VII	VIII	IX	X	XI	XII	Ø2009
10 Vađenje uglja i lignita; vađenje treseta	100.8	101.0	99.7	100.5	100.6	99.8	100.5	100.4	100.3	100.5	99.8	98.7	100.2
13 Vađenje ruda metala	95.8	100.0	100.0	102.3	96.7	103.0	93.6	99.7	101.1	99.4	100.6	99.5	99.3
14 Vađenje ostalih ruda i kamena	99.6	103.4	100.1	100.2	99.5	100.4	100.5	100.1	99.4	97.6	100.0	100.3	100.1
15 Proizvodnja prehrambenih proizvoda i pića	99.2	99.2	99.4	99.4	99.4	100.5	100.0	99.8	99.6	98.7	99.1	101.1	99.6
16 Proizvodnja duhanskih proizvoda	100.1	100.0	100.0	100.2	100.1	100.4	99.9	99.9	100.1	100.0	100.0	100.0	100.1
17 Proizvodnja tekstila	98.3	101.4	100.1	99.5	100.0	98.9	100.5	100.6	100.5	99.5	100.0	100.2	100.0
18 Proizvodnja odjeće; dorada i bojenje krzna	98.7	99.6	99.5	100.8	100.7	100.0	99.2	98.5	100.4	100.0	101.0	100.5	99.9
19 Štavljenje i obrada kože; proizvodnja kofera i torbi, ručnih torbi, sedlarskih i saračkih proizvoda i obuća	100.1	100.0	99.7	100.0	99.9	100.0	100.0	99.9	100.5	100.1	100.0	99.6	100.0
20 Prerada drveta i proizvoda od drveta i pluta, osim namještaja; proizvodnja predmeta od slame i pletarskih materijala	101.2	100.4	100.0	98.4	100.0	99.8	99.9	99.8	100.2	99.5	99.9	99.8	99.9
21 Proizvodnja celuloze, papira i proizvoda od papira	100.5	99.9	99.6	100.7	99.1	99.4	99.8	99.0	100.6	99.9	100.1	100.8	99.9
22 Izdavačka i štamparska djelatnost, umnožavanje snimaka	99.3	100.1	100.0	100.0	99.4	100.6	100.1	100.1	99.9	100.1	100.1	100.0	100.0
23 Proizvodnja koksa, naftnih derivata i nuklearnog goriva	101.8	90.5	100.1	80.9	93.5	98.9	95.4	101.7	102.6	108.8	99.7	105.5	98.3
24 Proizvodnja hemikalija i hemijskih proizvoda	100.0	99.5	99.9	99.7	99.1	99.9	99.3	100.0	99.5	100.7	100.1	99.6	99.8
25 Proizvodnja proizvoda od gume i plastičnih masa	100.0	98.3	100.4	100.6	98.4	99.1	98.9	99.8	99.9	100.1	99.1	102.4	99.8
26 Proizvodnja ostalih nemetalnih mineralnih proizvoda	100.0	100.2	99.4	99.8	99.6	100.0	101.7	99.7	100.0	100.2	99.9	100.0	100.0
27 Proizvodnja baznih metala	100.6	95.9	89.8	98.6	101.9	100.5	99.8	99.9	101.4	100.5	98.4	100.5	99.0

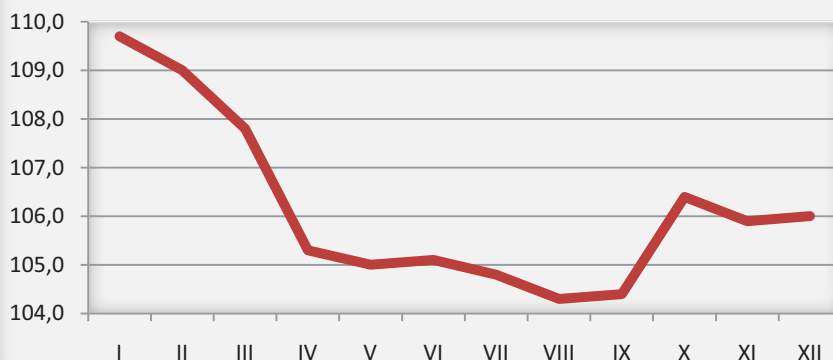
Oblast ekonomske djelatnosti	I	II	III	IV	V	VI	VII	VIII	IX	X	XI	XII	Ø2009
28 Proizvodnja proizvoda od metala, osim mašina i opreme	100.9	98.8	98.3	99.4	100.7	99.5	99.8	100.1	99.7	100.3	99.4	98.6	99.6
29 Proizvodnja mašina i uređaja d.n.k.	100.0	100.0	100.0	99.9	100.0	100.0	100.2	100.0	100.0	100.0	100.0	99.6	100.0
30 Proizvodnja kancelarijskih mašina i računara	100.0	94.9	100.0	99.8	100.0	100.0	100.0	100.0	100.0	99.1	100.0	100.2	99.5
31 Proizvodnja električnih mašina i uređaja d.n.k.	95.6	100.0	100.0	100.0	100.0	99.9	100.0	100.0	100.0	100.0	100.1	99.9	99.6
32 Proizvodnja radiotelevizijskih i komunikacionih uređaja i opreme	100.0	100.0	100.0	100.0	100.0	100.0	100.0	100.0	100.0	100.0	100.0	100.0	100.0
33 Proizvodnja medicinskih, preciznih i optičkih instrumenata, satova	102.2	100.0	100.0	100.0	99.1	100.9	100.0	100.0	100.0	100.0	98.5	98.4	99.9
34 Proizvodnja motornih vozila, prikolica i poluprikolica	102.2	100.5	100.0	100.6	98.9	100.0	99.2	98.1	100.0	100.6	100.6	100.0	100.1
35 Proizvodnja ostalih saobraćajnih sredstava	100.0	100.0	100.0	98.9	100.0	98.7	100.0	101.3	99.7	100.0	100.4	100.0	99.9
36 Proizvodnja namještaja, ostala prerađivačka industrija d.n.k	100.3	98.1	100.0	102.2	100.1	100.0	99.7	90.2	99.9	106.1	100.0	100.0	99.7
37 Reciklaža	97.6	102.7	103.6	88.2	98.4	101.9	98.0	99.4	98.9	106.7	99.1	89.8	98.7
40 Proizvodnja i snabdijevanja električnom energijom, plinom, parom i toplom vodom	100.0	100.0	100.0	91.0	98.7	100.0	98.9	98.8	100.0	110.1	100.0	100.0	99.8

**Tabela 7. Mjesečni indeksi proizvođačkih cijena industrije na domaćem tržištu u Bosni i Hercegovini u 2009. godini prema oblastima ekonomskih djelatnosti (baza indeksa: isti mjesec prethodne godine=100)**

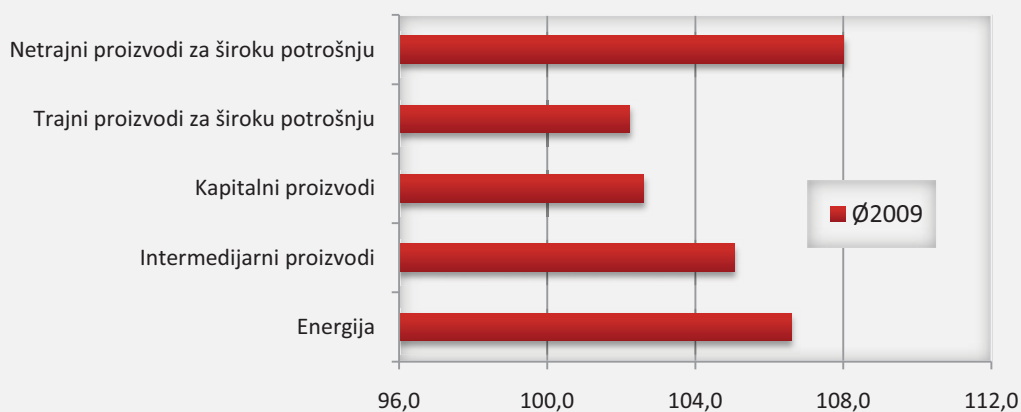
Oblast ekonomske djelatnosti	I	II	III	IV	V	VI	VII	VIII	IX	X	XI	XII	Ø2009
10 Vađenje uglja i lignita; vađenje treseta	105.8	107.6	108.0	108.7	109.3	109.2	106.9	106.6	106.4	103.8	103.0	102.8	106.5
13 Vađenje ruda metala	95.0	95.8	96.3	99.1	95.5	98.3	91.8	92.1	92.5	91.9	92.2	91.6	94.3
14 Vađenje ostalih ruda i kamena	102.9	106.7	106.0	104.8	104.7	103.3	102.8	103.0	102.2	99.4	100.1	100.9	103.1
15 Proizvodnja prehrambenih proizvoda i pića	100.8	98.5	97.1	96.0	93.7	94.0	94.1	94.5	94.0	94.5	94.0	95.5	95.6
16 Proizvodnja duhanskih proizvoda	100.1	100.1	100.1	100.3	100.4	100.8	100.7	100.6	100.7	100.7	100.7	100.7	100.5
17 Proizvodnja tekstila	101.0	101.8	101.1	99.2	99.2	98.4	98.8	99.2	100.4	98.9	99.3	99.5	99.7
18 Proizvodnja odjeće; dorada i bojenje krzna	98.0	100.5	101.7	100.8	101.8	101.6	99.9	103.1	103.4	97.1	98.1	98.8	100.4
19 Štavljenje i obrada kože; proizvodnja kofera i torbi, ručnih torbi, sedlarskih i saračkih proizvoda i obuća	102.0	100.7	100.3	101.0	100.9	100.7	99.7	99.9	100.4	100.2	99.5	99.8	100.4
20 Prerada drveta i proizvoda od drveta i pluta, osim namještaja; proizvodnja predmeta od slame i pletarskih materijala	103.8	103.5	103.1	100.9	101.1	101.2	100.5	100.3	100.2	99.8	99.4	98.9	101.1
21 Proizvodnja celuloze, papira i proizvoda od papira	103.0	101.1	101.5	101.9	101.5	100.6	101.3	99.0	99.0	100.0	99.3	99.3	100.6
22 Izdavačka i štamparska djelatnost, umnožavanje snimaka	99.0	99.0	99.2	99.2	98.5	99.2	99.3	99.4	99.3	99.6	99.7	99.7	99.2
23 Proizvodnja koksa, naftnih derivata i nuklearnog goriva	118.7	111.9	108.1	87.8	74.8	71.2	67.6	69.7	67.1	72.4	73.3	78.6	83.4
24 Proizvodnja hemikalija i hemijskih proizvoda	102.9	102.6	102.9	102.3	101.2	101.2	99.9	98.1	97.3	97.7	97.8	97.4	100.1
25 Proizvodnja proizvoda od gume i plastičnih masa	101.1	100.1	100.7	100.6	99.0	98.0	97.4	95.9	94.6	94.1	93.5	97.0	97.7
26 Proizvodnja ostalih nemetalnih mineralnih proizvoda	106.6	107.0	105.8	105.4	103.1	99.8	100.6	100.2	100.2	100.4	100.5	100.5	102.5
27 Proizvodnja baznih metala	113.7	95.4	82.9	78.6	72.2	62.4	60.6	61.0	67.9	77.5	86.8	87.9	78.9

Oblast ekonomske djelatnosti	I	II	III	IV	V	VI	VII	VIII	IX	X	XI	XII	Ø2009
28 Proizvodnja proizvoda od metala, osim mašina i opreme	104.8	99.0	96.9	95.2	92.9	89.4	88.2	88.3	91.3	94.4	97.3	95.5	94.4
29 Proizvodnja mašina i uređaja d.n.k.	100.6	100.6	100.6	100.5	100.5	100.5	100.2	100.1	100.1	100.1	100.1	99.7	100.3
30 Proizvodnja kancelarijskih mašina i računara	97.5	92.3	94.0	93.3	93.3	93.3	94.0	94.6	94.8	94.4	94.0	94.1	94.1
31 Proizvodnja električnih mašina i uređaja d.n.k.	104.5	108.2	90.2	90.7	92.2	89.0	95.5	93.7	90.5	89.5	89.6	95.5	94.1
32 Proizvodnja radiotelevizijskih i komunikacionih uređaja i opreme	100.0	100.0	100.0	100.0	100.0	100.0	100.0	100.0	100.0	100.0	100.0	100.0	100.0
33 Proizvodnja medicinskih, preciznih i optičkih instrumenata, satova	102.2	102.8	102.1	102.6	101.6	103.6	102.4	102.4	103.0	102.8	100.7	99.1	102.1
34 Proizvodnja motornih vozila, prikolica i poluprikolica	100.0	100.5	100.4	101.0	99.9	99.9	99.1	99.5	99.5	100.1	100.7	100.7	100.1
35 Proizvodnja ostalih saobraćajnih sredstava	100.0	100.0	100.0	98.9	98.9	97.6	97.6	98.9	98.6	98.6	99.0	99.0	98.9
36 Proizvodnja namještaja, ostala prerađivačka industrija d.n.k	102.7	101.2	101.1	103.3	102.9	102.8	100.4	90.6	90.3	96.0	96.0	96.0	98.6
37 Reciklaža	64.8	67.1	65.2	58.7	53.8	50.8	57.0	49.9	50.6	62.8	69.5	83.9	61.2
40 Proizvodnja i snabdijevanja električnom energijom, plinom, parom i toplom vodom	105.8	102.3	101.4	101.6	98.7	98.8	98.5	97.1	98.9	99.2	97.7	96.6	99.7

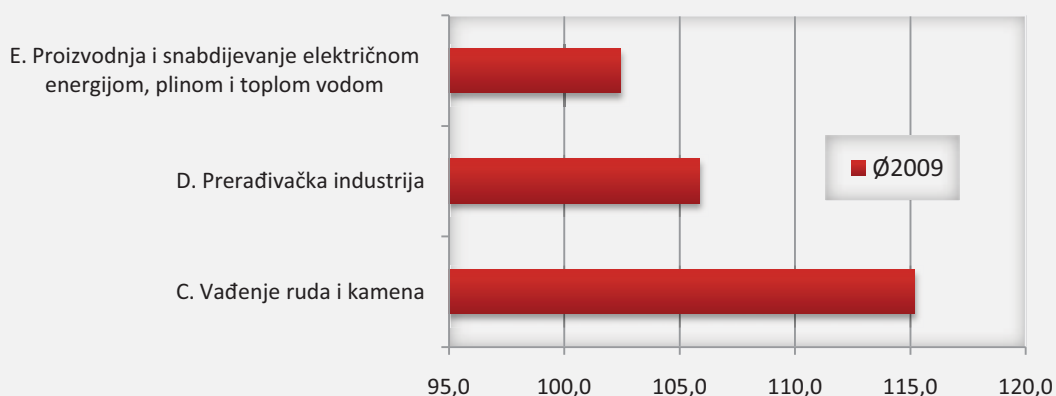
**Grafik 1. Opći indeks proizvođačkih cijena industrije na domaćem tržištu u BiH u 2009. godini (decembar 2006=100)**



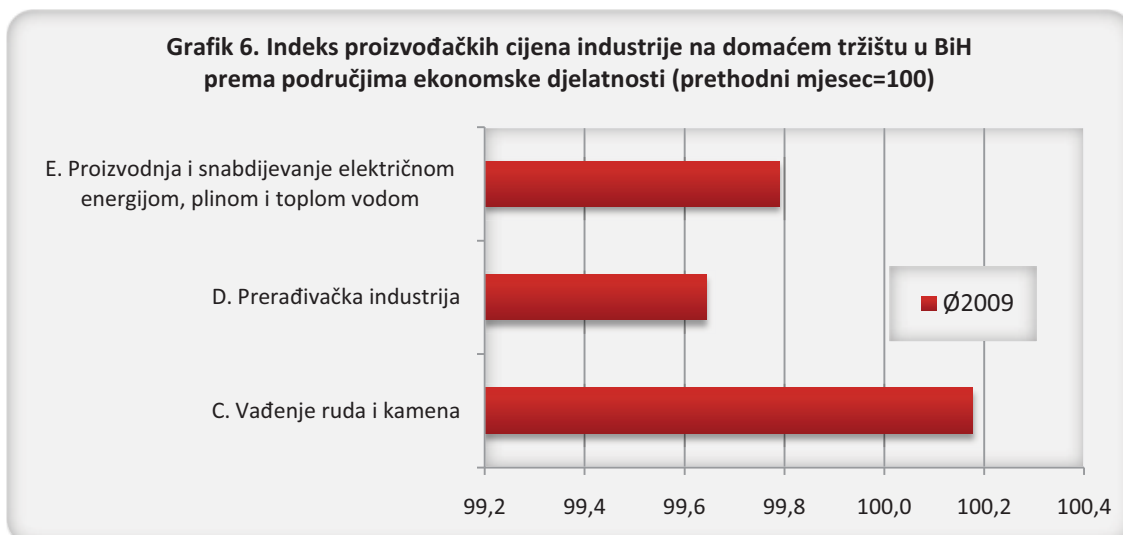
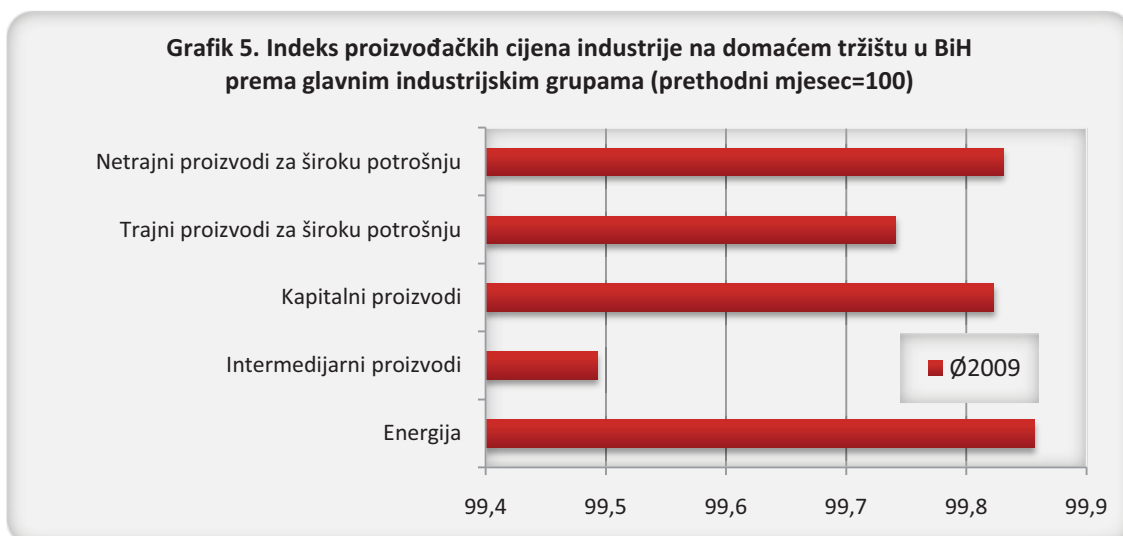
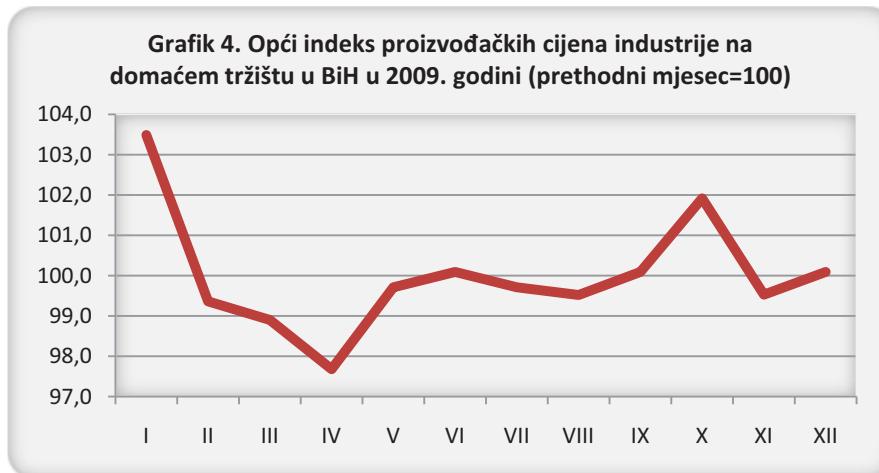
**Grafik 2. Indeks proizvođačkih cijena industrije na domaćem tržištu u BiH prema glavnim industrijskim grupama (decembar 2006=100)**

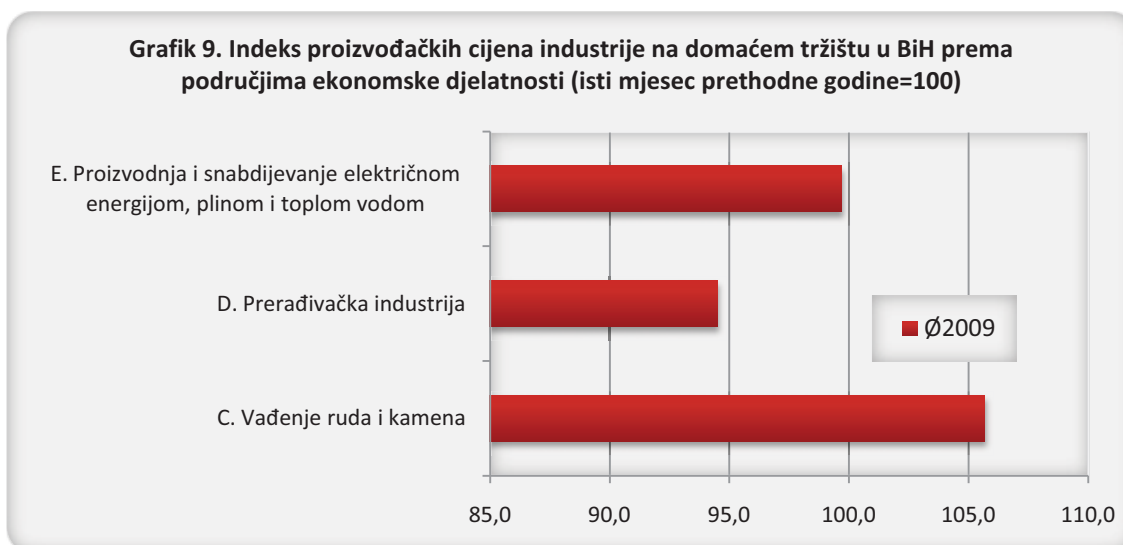
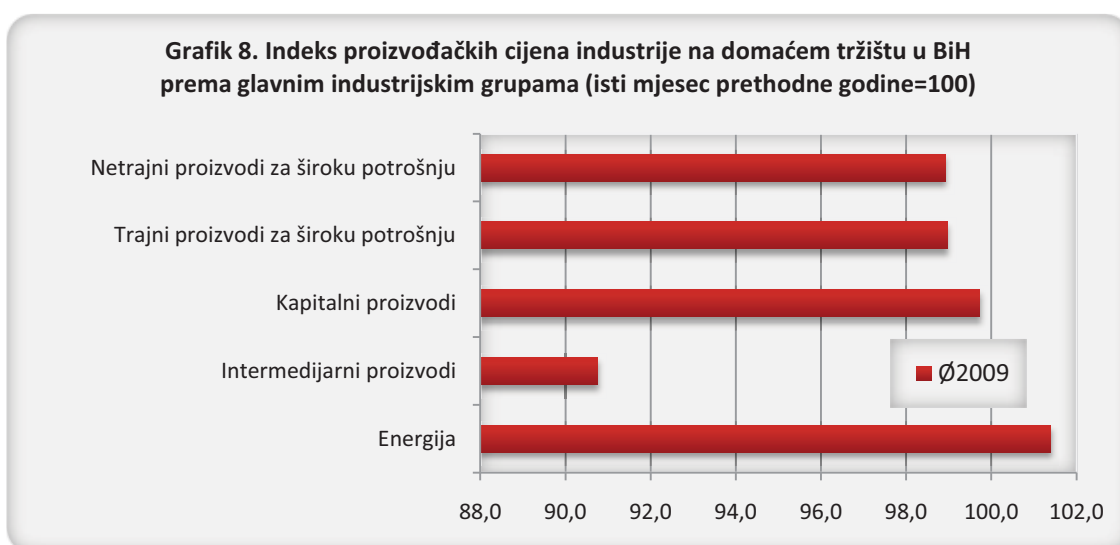
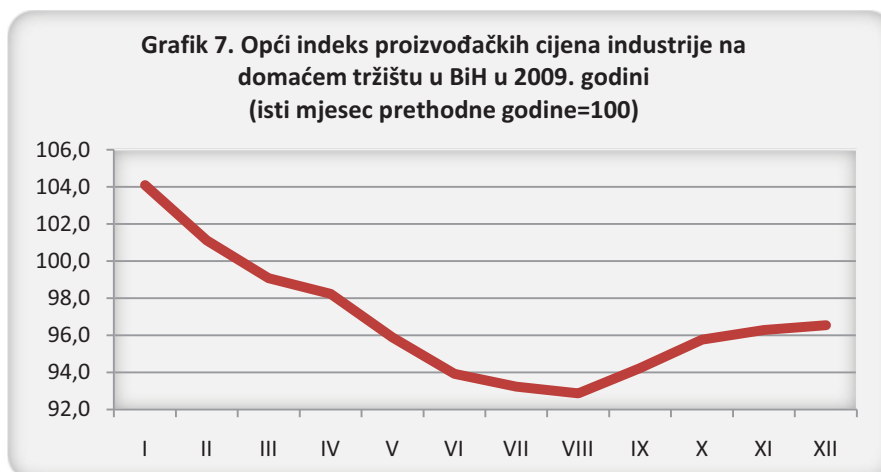


**Grafik 3. Indeks proizvođačkih cijena industrije na domaćem tržištu u BiH prema područjima ekonomske djelatnosti (decembar 2006=100)**









## 7. PREGLED TABELA I GRAFIKA INDEKSA CIJENA INDUSTRIJSKIH PROIZVOĐAČA U BOSNI I HERCEGOVINI U 2010. GODINI

- Tabela 1. Mjesečni indeksi proizvođačkih cijena industrije na domaćem tržištu u BiH u 2010. godini (baza indeksa: decembar 2006=100)
- Tabela 2. Mjesečni opći indeksi proizvođačkih cijena industrije na domaćem tržištu u BiH u 2010. godini
- Tabela 3. Mjesečni indeksi proizvođačkih cijena industrije na domaćem tržištu u BiH u 2010. godini prema glavnim industrijskim grupama
- Tabela 4. Mjesečni indeksi proizvođačkih cijena industrije na domaćem tržištu u BiH u 2010. godini prema područjima i potpodručjima ekonomskih djelatnosti (baza indeksa: prethodni mjesec=100)
- Tabela 5. Mjesečni indeksi proizvođačkih cijena industrije na domaćem tržištu u BiH u 2010. godini prema područjima i potpodručjima ekonomskih djelatnosti (baza indeksa: isti mjesec prethodne godine=100)
- Tabela 6. Mjesečni indeksi proizvođačkih cijena industrije na domaćem tržištu u BiH u 2010. godini prema oblastima ekonomskih djelatnosti (baza indeksa: prethodni mjesec=100)
- Tabela 7. Mjesečni indeksi proizvođačkih cijena industrije na domaćem tržištu u BiH u 2010. godini prema oblastima ekonomskih djelatnosti (baza indeksa: isti mjesec prethodne godine=100)
- Grafik 1. Opći indeks proizvođačkih cijena industrije na domaćem tržištu u BiH u 2010. godini (decembar 2006=100)
- Grafik 2. Indeks proizvođačkih cijena industrije na domaćem tržištu u BiH prema glavnim industrijskim grupama (decembar 2006=100)
- Grafik 3. Indeks proizvođačkih cijena industrije na domaćem tržištu u BiH prema područjima ekonomske djelatnosti (decembar 2006=100)
- Grafik 4. Opći indeks proizvođačkih cijena industrije na domaćem tržištu u BiH u 2010. godini (prethodni mjesec=100)
- Grafik 5. Indeks proizvođačkih cijena na domaćem tržištu u BiH prema glavnim industrijskim grupama (prethodni mjesec=100)
- Grafik 6. Indeks proizvođačkih cijena industrije na domaćem tržištu u BiH prema područjima ekonomske djelatnosti (prethodni mjesec=100)
- Grafik 7. Opći indeks proizvođačkih cijena industrije na domaćem tržištu u BiH u 2010. godini (isti mjesec prethodne godine=100)
- Grafik 8. Indeks proizvođačkih cijena na domaćem tržištu u BiH prema glavnim industrijskim grupama (isti mjesec prethodne godine=100)
- Grafik 9. Indeks proizvođačkih cijena industrije na domaćem tržištu u BiH prema područjima ekonomske djelatnosti (isti mjesec prethodne godine=100)

**Tabela 1. Mjesečni indeksi proizvođačkih cijena industrije na domaćem tržištu u Bosni i Hercegovini u 2010. godini (baza indeksa: decembar 2006 = 100)**

	I	II	III	IV	V	VI	VII	VIII	IX	X	XI	XII	Ø2010
<b>Opći indeks proizvođačkih cijena industrije</b>													
<b>Opći indeks</b>	106.7	106.8	106.6	105.3	105.9	105.4	105.7	106.3	107.1	109.5	109.7	110.2	107.1
<b>Indeks proizvođačkih cijena industrije prema glavnim industrijskim grupama</b>													
<b>Energija</b>	110.6	110.9	110.5	104.6	105.2	105.6	105.7	105.9	106.1	112.8	112.7	112.5	108.6
<b>Intermedijarni proizvodi</b>	103.7	103.6	104.4	106.7	108.5	107.1	107.3	108.0	109.6	109.4	109.2	110.6	107.3
<b>Kapitalni proizvodi</b>	101.3	103.0	103.1	102.9	103.1	103.2	102.9	103.1	103.4	103.4	103.5	103.8	103.1
<b>Trajni proizvodi za široku potrošnju</b>	101.1	100.7	100.7	100.7	100.7	100.9	101.3	100.8	101.2	101.3	101.9	102.0	101.1
<b>Netrajni proizvodi za široku potrošnju</b>	107.9	107.5	106.5	105.5	104.8	104.0	104.6	105.7	106.6	107.9	108.9	109.4	106.6
<b>Indeks proizvođačkih cijena industrije prema područjima i potpodručjima ekonomskih djelatnosti</b>													
<b>C. Vađenje ruda i kamena</b>	<b>115.9</b>	<b>116.4</b>	<b>115.2</b>	<b>114.5</b>	<b>114.7</b>	<b>114.6</b>	<b>114.6</b>	<b>115.3</b>	<b>116.0</b>	<b>116.6</b>	<b>116.5</b>	<b>115.5</b>	<b>115.5</b>
CA Vađenje ruda za energetske potrebe	118.5	119.2	117.9	117.0	117.2	116.9	117.1	118.1	118.7	119.5	119.5	118.3	118.2
CB Vađenje ruda, osim za energetske potrebe	104.7	104.3	104.0	104.1	104.2	104.5	104.4	104.1	104.1	104.1	104.0	103.7	104.2
<b>D. Prerađivačka industrija</b>	<b>105.0</b>	<b>105.1</b>	<b>105.1</b>	<b>105.9</b>	<b>106.6</b>	<b>105.7</b>	<b>106.1</b>	<b>107.0</b>	<b>108.2</b>	<b>108.6</b>	<b>108.9</b>	<b>109.9</b>	<b>106.8</b>
DA Proizvodnja prehrambenih proizvoda, pića i duhana	109.1	108.7	107.6	106.6	106.0	105.9	107.1	108.8	111.3	112.9	114.0	115.0	109.4
DB Proizvodnja tekstila i tekstilnih proizvoda	95.5	93.7	93.5	93.7	94.0	93.5	93.3	92.5	93.4	93.5	94.2	94.0	93.7
DC Proizvodnja kože i proizvoda od kože	101.4	101.4	101.5	101.5	101.9	101.8	101.9	101.8	102.0	102.0	101.8	102.2	101.8
DD Proizvodnja drveta i proizvoda od drveta	106.6	105.5	105.5	105.4	104.6	104.8	104.9	104.5	104.6	104.5	104.2	104.4	105.0
DE Proizvodnja celuloze, papira, proizvoda od papira, izdavačka i štamparska djelatnost	101.9	102.1	102.0	102.3	101.3	102.5	103.0	103.6	102.7	102.9	103.6	103.9	102.7
DF Proizvodnja koksa, derivata nafte i nuklearnog goriva	93.9	100.5	98.9	108.1	109.7	133.7	137.3	134.4	136.1	132.6	130.6	134.2	120.8
DG Proizvodnja hemikalija, hemijskih proizvoda i vještačkih vlakana	98.4	100.4	103.7	100.7	100.6	94.8	94.6	94.1	95.7	95.2	95.9	95.8	97.5
DH Proizvodnja proizvoda od gume i plastičnih masa	98.7	98.9	98.7	99.2	98.8	98.4	95.5	97.2	94.6	96.3	96.4	96.4	97.4
DI Proizvodnja ostalih proizvoda od nemetalnih minerala	122.8	122.8	121.8	122.0	121.9	122.0	121.9	121.6	121.6	121.6	121.6	121.6	121.9

	I	II	III	IV	V	VI	VII	VIII	IX	X	XI	XII	Ø2010
DJ Proizvodnja baznih metala i metalnih proizvoda	95.6	95.9	96.8	103.1	107.6	103.9	103.8	104.6	105.5	104.3	103.3	105.7	102.5
DK Proizvodnja mašina i uređaja, d.n.k.	105.1	105.1	105.1	105.2	105.2	105.2	105.4	105.4	105.7	105.7	105.7	105.7	105.4
DL Proizvodnja električnih i optičkih uređaja	108.8	105.6	112.6	111.2	114.7	112.5	112.9	112.9	116.4	118.8	118.8	119.6	113.7
DM Proizvodnja saobraćajnih sredstava	101.0	105.9	105.9	105.9	105.8	105.8	105.7	105.8	105.7	105.7	105.7	105.7	105.4
DN Ostala prerađivačka industrija	94.0	94.3	94.7	94.9	95.7	96.3	96.3	96.7	97.4	97.3	98.8	98.9	96.3
<b>E. Proizvodnja i snabdijevanje električnom energijom, plinom i toplom vodom</b>	<b>107.8</b>	<b>107.8</b>	<b>107.8</b>	<b>99.7</b>	<b>100.3</b>	<b>100.3</b>	<b>100.3</b>	<b>100.3</b>	<b>100.3</b>	<b>109.5</b>	<b>109.5</b>	<b>109.5</b>	<b>104.4</b>
EA Proizvodnja i snabdijevanja električnom energijom, plinom i toplom vodom	107.8	107.8	107.8	99.7	100.3	100.3	100.3	100.3	100.3	109.5	109.5	109.5	104.4

## Indeks proizvođačkih cijena industrije prema oblastima ekonomskih djelatnosti

10 Vađenje uglja i lignita; vađenje treseta	118.5	119.2	117.9	117.0	117.2	116.9	117.1	118.1	118.7	119.5	119.5	118.3	118.2
13 Vađenje ruda metala	103.9	103.0	101.9	102.8	103.1	103.5	103.5	102.7	102.5	103.2	102.9	102.1	102.9
14 Vađenje ostalih ruda i kamena	104.8	104.5	104.4	104.2	104.3	104.5	104.4	104.3	104.3	104.2	104.2	103.9	104.3
15 Proizvodnja prehrambenih proizvoda i pića	110.6	110.1	108.9	107.8	107.3	107.2	108.5	110.2	113.0	114.7	115.9	117.0	110.9
16 Proizvodnja duhanskih proizvoda	91.6	91.7	91.7	91.7	91.7	91.7	91.7	91.7	91.7	91.7	91.7	91.7	91.7
17 Proizvodnja tekstila	101.3	101.3	101.6	101.3	101.3	101.3	101.3	101.3	101.0	101.3	101.3	101.3	101.3
18 Proizvodnja odjeće; dorada i bojenje krzna	91.5	88.6	88.1	88.7	89.0	88.3	88.0	86.8	88.4	88.4	89.4	89.0	88.7
19 Štavljenje i obrada kože; proizvodnja kofera i torbi, ručnih torbi, sedlarskih i saračkih proizvoda i obuća	101.4	101.4	101.5	101.5	101.9	101.8	101.9	101.8	102.0	102.0	101.8	102.2	101.8
20 Prerada drveta i proizvoda od drveta i pluta, osim namještaja; proizvodnja predmeta od slame i pletarskih materijala	106.6	105.5	105.5	105.4	104.6	104.8	104.9	104.5	104.6	104.5	104.2	104.4	105.0
21 Proizvodnja celuloze, papira i proizvoda od papira	105.3	105.7	105.5	105.9	104.4	106.2	107.1	107.5	105.9	106.2	107.6	108.0	106.3

	I	II	III	IV	V	VI	VII	VIII	IX	X	XI	XII	Ø2010
22 Izdavačka i štamparska djelatnost, umnožavanje snimaka	97.2	97.2	97.2	97.2	97.2	97.5	97.4	98.3	98.3	98.3	98.2	98.2	97.7
23 Proizvodnja koksa, naftnih derivata i nuklearnog goriva	93.9	100.5	98.9	108.1	109.7	133.7	137.3	134.4	136.1	132.6	130.6	134.2	120.8
24 Proizvodnja hemikalija i hemijskih proizvoda	98.4	100.4	103.7	100.7	100.6	94.8	94.6	94.1	95.7	95.2	95.9	95.8	97.5
25 Proizvodnja proizvoda od gume i plastičnih masa	98.7	98.9	98.7	99.2	98.8	98.4	95.5	97.2	94.6	96.3	96.4	96.4	97.4
26 Proizvodnja ostalih nemetalnih mineralnih proizvoda	122.8	122.8	121.8	122.0	121.9	122.0	121.9	121.6	121.6	121.6	121.6	121.6	121.9
27 Proizvodnja baznih metala	93.6	94.1	95.3	101.4	107.3	103.5	103.7	104.2	105.4	103.9	103.3	106.4	101.8
28 Proizvodnja proizvoda od metala, osim mašina i opreme	99.0	99.2	99.1	105.6	107.6	104.6	103.9	105.2	105.5	105.0	103.5	104.6	103.6
29 Proizvodnja mašina i uređaja d.n.k.	105.1	105.1	105.1	105.2	105.2	105.2	105.4	105.4	105.7	105.7	105.7	105.7	105.4
30 Proizvodnja kancelarijskih mašina i računara	96.3	101.3	103.8	98.7	101.0	103.3	97.2	98.5	102.0	102.0	101.5	105.0	100.9
31 Proizvodnja električnih mašina i uređaja d.n.k.	117.8	108.8	120.4	120.9	126.1	120.4	125.0	124.2	128.8	133.3	133.3	132.7	124.3
32 Proizvodnja radiotelevizijskih i komunikacionih uređajai opreme	105.9	105.9	105.9	105.9	105.9	105.9	105.9	105.9	105.9	105.9	105.9	105.9	105.9
33 Proizvodnja medicinskih, preciznih i optičkih instrumenata, satova	98.7	97.7	98.7	98.7	98.7	98.7	98.7	98.7	98.7	98.7	99.8	99.8	98.8
34 Proizvodnja motornih vozila, prikolica i poluprikolica	101.1	101.1	101.1	101.1	101.1	101.1	101.1	101.1	101.1	101.1	101.1	101.1	101.1
35 Proizvodnja ostalih saobraćajnih sredstava	99.0	167.5	166.7	166.7	165.5	165.5	165.3	165.6	164.3	164.4	164.7	164.7	160.0
36 Proizvodnja namještaja, ostala prerađivačka industrija d.n.k	100.7	100.3	100.2	100.3	100.2	100.4	100.8	100.2	100.8	100.9	101.6	101.7	100.7
37 Reciklaža	64.8	67.3	69.5	70.0	73.4	75.1	73.9	76.8	78.2	77.5	81.1	81.0	74.1
40 Proizvodnja i snabdijevanja električnom energijom, plinom, parom i toplom vodom	107.8	107.8	107.8	99.7	100.3	100.3	100.3	100.3	100.3	109.5	109.5	109.5	104.4

**Tabela 2. Mjesečni opći indeksi proizvođačkih cijena industrije na domaćem tržištu u Bosni i Hercegovini u 2010. godini**

	I	II	III	IV	V	VI	VII	VIII	IX	X	XI	XII	Ø2010
Prethodni mjesec = 100													
Opći indeks	100.7	100.1	99.8	98.8	100.6	99.5	100.3	100.6	100.8	102.2	100.2	100.5	100.3
Isti mjesec prethodne godine = 100													
Opći indeks	97.3	98.0	98.9	100.0	100.9	100.3	100.9	101.9	102.6	102.9	103.6	104.0	100.9

**Tabela 3. Mjesečni indeksi proizvođačkih cijena industrije na domaćem tržištu u Bosni i Hercegovini u 2010. godini prema glavnim industrijskim grupama**

Glavna industrijska grupa	I	II	III	IV	V	VI	VII	VIII	IX	X	XI	XII	Ø2010
Prethodni mjesec = 100													
Energija	101.7	100.3	99.6	94.7	100.6	100.4	100.1	100.2	100.2	106.3	99.9	99.8	100.3
Intermedijarni proizvodi	100.0	99.9	100.8	102.2	101.7	98.7	100.2	100.7	101.5	99.8	99.8	101.3	100.6
Kapitalni proizvodi	100.5	101.7	100.1	99.8	100.2	100.1	99.7	100.2	100.3	100.0	100.1	100.3	100.2
Trajni proizvodi za široku potrošnju	100.1	99.6	100.0	100.0	100.0	100.2	100.4	99.5	100.4	100.1	100.6	100.1	100.1
Netrajni proizvodi za široku potrošnju	100.4	99.6	99.1	99.1	99.3	99.2	100.6	101.1	100.9	101.2	100.9	100.5	100.2
Isti mjesec prethodne godine = 100													
Energija	99.5	99.6	99.3	100.2	101.6	102.1	102.9	103.8	103.8	103.3	103.2	103.4	101.9
Intermedijarni proizvodi	94.3	95.3	99.2	102.4	104.1	102.7	102.7	103.7	105.2	105.0	105.5	106.7	102.2
Kapitalni proizvodi	97.6	99.6	99.6	99.3	99.9	100.3	100.2	101.1	101.7	101.7	101.6	103.0	100.5
Trajni proizvodi za široku potrošnju	96.4	97.6	97.6	95.7	95.7	95.9	96.6	104.9	105.5	100.3	100.9	101.0	99.0
Netrajni proizvodi za široku potrošnju	99.1	99.1	98.2	97.3	97.1	96.1	96.6	97.8	98.5	100.7	102.3	101.8	98.7

**Tabela 4. Mjesečni indeksi proizvođačkih cijena industrije na domaćem tržištu u Bosni i Hercegovini u 2010. godini prema područjima i potpodručjima ekonomskih djelatnosti (baza indeksa: prethodni mjesec=100)**

Područje i potpodručje ekonomske djelatnosti	I	II	III	IV	V	VI	VII	VIII	IX	X	XI	XII	Ø2010
<b>C. Vađenje ruda i kamena</b>	<b>100.9</b>	<b>100.4</b>	<b>99.0</b>	<b>99.4</b>	<b>100.2</b>	<b>99.9</b>	<b>100.0</b>	<b>100.6</b>	<b>100.6</b>	<b>100.5</b>	<b>99.9</b>	<b>99.1</b>	<b>100.0</b>
CA Vađenje ruda za energetske potrebe	101.2	100.6	98.9	99.2	100.2	99.7	100.2	100.9	100.5	100.7	100.0	99.0	100.1
CB Vađenje ruda, osim za energetske potrebe	99.2	99.6	99.7	100.1	100.1	100.3	99.9	99.7	100.0	100.0	99.9	99.7	99.9
<b>D. Prerađivačka industrija</b>	<b>100.1</b>	<b>100.1</b>	<b>100.0</b>	<b>100.8</b>	<b>100.7</b>	<b>99.2</b>	<b>100.4</b>	<b>100.8</b>	<b>101.1</b>	<b>100.4</b>	<b>100.3</b>	<b>100.9</b>	<b>100.4</b>
DA Proizvodnja prehrambenih proizvoda, pića i duhana	100.4	99.6	99.0	99.1	99.4	99.9	101.1	101.6	102.3	101.4	101.0	100.9	100.5
DB Proizvodnja tekstila i tekstilnih proizvoda	99.3	98.1	99.8	100.2	100.3	99.5	99.8	99.1	101.0	100.1	100.7	99.8	99.8
DC Proizvodnja kože i proizvoda od kože	99.7	100.0	100.1	100.0	100.4	99.9	100.1	99.9	100.2	100.0	99.8	100.4	100.0
DD Proizvodnja drveta i proizvoda od drveta	99.7	99.0	100.0	99.9	99.2	100.2	100.1	99.6	100.1	99.9	99.7	100.2	99.8
DE Proizvodnja celuloze, papira, proizvoda od papira, izdavačka i štamparska djelatnost	100.3	100.2	99.9	100.3	99.0	101.2	100.5	100.6	99.1	100.2	100.7	100.3	100.2
DF Proizvodnja koksa, derivata nafte i nuklearnog goriva	94.2	107.0	98.4	109.3	101.5	121.9	102.7	97.9	101.3	97.4	98.5	102.8	102.7
DG Proizvodnja hemikalija, hemijskih proizvoda i vještačkih vlakana	98.6	102.0	103.3	97.1	99.9	94.2	99.8	99.5	101.7	99.5	100.7	99.9	99.7
DH Proizvodnja proizvoda od gume i plastičnih masa	98.9	100.2	99.8	100.5	99.6	99.6	97.1	101.8	97.3	101.8	100.1	100.0	99.7
DI Proizvodnja ostalih proizvoda od nemetalnih minerala	100.1	100.0	99.2	100.2	99.9	100.1	99.9	99.8	100.0	100.0	100.0	100.0	99.9
DJ Proizvodnja baznih metala i metalnih proizvoda	100.0	100.3	100.9	106.5	104.4	96.6	99.9	100.8	100.9	98.9	99.0	102.3	100.9
DK Proizvodnja mašina i uređaja, d.n.k.	100.0	100.0	100.0	100.1	100.0	100.0	100.2	100.0	100.3	100.0	100.0	100.0	100.0
DL Proizvodnja električnih i optičkih uređaja	101.8	97.1	106.6	98.8	103.1	98.1	100.4	100.0	103.1	102.1	100.0	100.7	101.0
DM Proizvodnja saobraćajnih sredstava	99.4	104.9	100.0	100.0	99.9	100.0	99.9	100.1	99.9	100.0	100.0	100.0	100.3



	I	II	III	IV	V	VI	VII	VIII	IX	X	XI	XII	Ø2010
DN Ostala prerađivačka industrija	102.2	100.3	100.4	100.2	100.8	100.6	100.0	100.4	100.7	99.9	101.5	100.1	100.6
<b>E. Proizvodnja i snabdijevanje električnom energijom, plinom i toplom vodom</b>	<b>102.1</b>	<b>100.0</b>	<b>100.0</b>	<b>92.5</b>	<b>100.6</b>	<b>100.0</b>	<b>100.0</b>	<b>100.0</b>	<b>100.0</b>	<b>109.2</b>	<b>100.0</b>	<b>100.0</b>	<b>100.4</b>
EA Proizvodnja i snabdijevanja električnom energijom, plinom i toplom vodom	102.1	100.0	100.0	92.5	100.6	100.0	100.0	100.0	100.0	109.2	100.0	100.0	100.4

**Tabela 5. Mjesečni indeksi proizvođačkih cijena industrije na domaćem tržištu u Bosni i Hercegovini u 2010. godini prema područjima i potpodručjima ekonomskih djelatnosti (baza indeksa: isti mjesec prethodne godine=100)**

Područje i potpodručje ekonomske djelatnosti	I	II	III	IV	V	VI	VII	VIII	IX	X	XI	XII	Ø2010
<b>C. Vađenje ruda i kamena</b>	<b>102.5</b>	<b>101.7</b>	<b>100.8</b>	<b>99.7</b>	<b>99.6</b>	<b>99.4</b>	<b>99.2</b>	<b>99.4</b>	<b>99.8</b>	<b>100.3</b>	<b>100.3</b>	<b>100.5</b>	<b>100.3</b>
CA Vađenje ruda za energetske potrebe	103.2	102.8	101.9	100.6	100.2	100.1	99.7	100.2	100.3	100.5	100.7	101.0	100.9
CB Vađenje ruda, osim za energetske potrebe	99.2	96.4	96.0	95.5	96.6	96.0	96.8	96.7	96.8	98.8	98.7	98.3	97.2
<b>D. Prerađivačka industrija</b>	<b>96.1</b>	<b>97.1</b>	<b>98.9</b>	<b>100.2</b>	<b>101.1</b>	<b>100.1</b>	<b>100.5</b>	<b>101.8</b>	<b>102.9</b>	<b>103.4</b>	<b>104.3</b>	<b>104.8</b>	<b>100.9</b>
DA Proizvodnja prehrambenih proizvoda, pića i duhana	97.0	97.3	96.8	96.6	96.5	96.0	97.1	98.8	101.5	104.2	106.0	105.8	99.5
DB Proizvodnja tekstila i tekstilnih proizvoda	99.9	97.7	97.8	97.8	97.7	97.6	97.6	97.5	97.9	98.1	98.3	97.7	98.0
DC Proizvodnja kože i proizvoda od kože	99.4	99.4	99.8	99.8	100.3	100.2	100.3	100.3	100.0	99.9	99.7	100.5	100.0
DD Proizvodnja drveta i proizvoda od drveta	97.4	96.1	97.0	97.6	96.9	97.2	97.4	97.2	97.1	97.5	97.3	97.7	97.2
DE Proizvodnja celuloze, papira, proizvoda od papira, izdavačka i štamparska djelatnost	99.7	100.0	100.1	100.0	99.8	101.1	101.7	102.8	101.7	101.9	102.4	102.3	101.1
DF Proizvodnja koksa, derivata nafte i nuklearnog goriva	72.7	86.0	84.5	114.1	124.0	152.8	164.4	158.3	156.3	139.9	138.2	134.6	127.2
DG Proizvodnja hemikalija, hemijskih proizvoda i vještačkih vlakana	96.0	98.4	101.8	99.1	99.9	94.2	94.7	94.2	96.3	95.1	95.7	96.0	96.8
DH Proizvodnja proizvoda od gume i plastičnih masa	95.9	97.7	97.1	97.1	98.2	98.7	96.9	98.8	96.2	97.9	98.9	96.6	97.5
DI Proizvodnja ostalih proizvoda od nemetalnih minerala	100.6	100.3	100.1	100.4	100.7	100.8	99.1	99.2	99.2	99.0	99.1	99.1	99.8
DJ Proizvodnja baznih metala i metalnih proizvoda	89.9	93.1	101.3	109.1	112.2	108.2	108.4	109.1	109.2	107.5	107.8	110.6	105.5
DK Proizvodnja mašina i uređaja, d.n.k.	99.7	99.7	99.7	99.9	99.9	99.9	99.9	99.9	100.2	100.2	100.2	100.6	100.0
DL Proizvodnja električnih i optičkih uređaja	99.7	98.1	104.6	103.4	106.8	104.7	105.0	105.0	108.3	110.8	110.9	111.9	105.8
DM Proizvodnja saobraćajnih sredstava	98.1	102.2	102.2	101.8	102.7	102.8	103.4	105.4	104.7	104.7	104.0	104.0	103.0

	I	II	III	IV	V	VI	VII	VIII	IX	X	XI	XII	Ø2010
DN Ostala prerađivačka industrija	96.1	97.3	97.1	97.7	98.8	99.1	99.7	109.6	110.8	103.8	105.7	107.5	101.9
<b>E. Proizvodnja i snabdijevanje električnom energijom, plinom i toplom vodom</b>	<b>98.6</b>	<b>98.6</b>	<b>98.6</b>	<b>100.2</b>	<b>102.1</b>	<b>102.1</b>	<b>103.3</b>	<b>104.6</b>	<b>104.6</b>	<b>103.7</b>	<b>103.7</b>	<b>103.7</b>	<b>102.0</b>
EA Proizvodnja i snabdijevanja električnom energijom, plinom i toplom vodom	98.6	98.6	98.6	100.2	102.1	102.1	103.3	104.6	104.6	103.7	103.7	103.7	102.0

**Tabela 6. Mjesečni indeksi proizvođačkih cijena industrije na domaćem tržištu u Bosni i Hercegovini u 2010. godini prema oblastima ekonomskih djelatnosti (baza indeksa: prethodni mjesec=100)**

Oblast ekonomske djelatnosti	I	II	III	IV	V	VI	VII	VIII	IX	X	XI	XII	Ø2010
10 Vađenje uglja i lignita; vađenje treseta	101.2	100.6	98.9	99.2	100.2	99.7	100.2	100.9	100.5	100.7	100.0	99.0	100.1
13 Vađenje ruda metala	107.0	99.1	98.9	100.9	100.3	100.4	100.0	99.2	99.8	100.7	99.7	99.2	100.4
14 Vađenje ostalih ruda i kamena	97.0	99.7	99.9	99.8	100.1	100.2	99.9	99.9	100.0	99.9	100.0	99.7	99.7
15 Proizvodnja prehrambenih proizvoda i pića	101.1	99.5	98.9	99.0	99.5	99.9	101.2	101.6	102.5	101.5	101.0	100.9	100.6
16 Proizvodnja duhanskih proizvoda	91.0	100.1	100.0	100.0	100.0	100.0	100.0	100.0	100.0	100.0	100.0	100.0	99.3
17 Proizvodnja tekstila	99.8	100.0	100.3	99.7	100.0	100.0	100.0	100.0	99.7	100.3	100.0	100.0	100.0
18 Proizvodnja odjeće; dorada i bojenje krzna	98.9	96.8	99.4	100.7	100.3	99.2	99.7	98.6	101.8	100.0	101.1	99.6	99.7
19 Štavljenje i obrada kože; proizvodnja kofera i torbi, ručnih torbi, sedlarskih i saračkih proizvoda i obuća	99.7	100.0	100.1	100.0	100.4	99.9	100.1	99.9	100.2	100.0	99.8	100.4	100.0
20 Prerada drveta i proizvoda od drveta i pluta, osim namještaja; proizvodnja predmeta od slame i pletarskih materijala	99.7	99.0	100.0	99.9	99.2	100.2	100.1	99.6	100.1	99.9	99.7	100.2	99.8
21 Proizvodnja celuloze, papira i proizvoda od papira	100.4	100.4	99.8	100.4	98.6	101.7	100.8	100.4	98.5	100.3	101.3	100.4	100.2
22 Izdavačka i štamparska djelatnost, umnožavanje snimaka	100.1	100.0	100.0	100.0	100.0	100.3	99.9	100.9	100.0	100.0	99.9	100.0	100.1
23 Proizvodnja koksa, naftnih derivata i nuklearnog goriva	94.2	107.0	98.4	109.3	101.5	121.9	102.7	97.9	101.3	97.4	98.5	102.8	102.7
24 Proizvodnja hemikalija i hemijskih proizvoda	98.6	102.0	103.3	97.1	99.9	94.2	99.8	99.5	101.7	99.5	100.7	99.9	99.7
25 Proizvodnja proizvoda od gume i plastičnih masa	98.9	100.2	99.8	100.5	99.6	99.6	97.1	101.8	97.3	101.8	100.1	100.0	99.7
26 Proizvodnja ostalih nemetalnih mineralnih proizvoda	100.1	100.0	99.2	100.2	99.9	100.1	99.9	99.8	100.0	100.0	100.0	100.0	99.9
27 Proizvodnja baznih metala	99.9	100.5	101.3	106.4	105.8	96.5	100.2	100.5	101.2	98.6	99.4	103.0	101.1

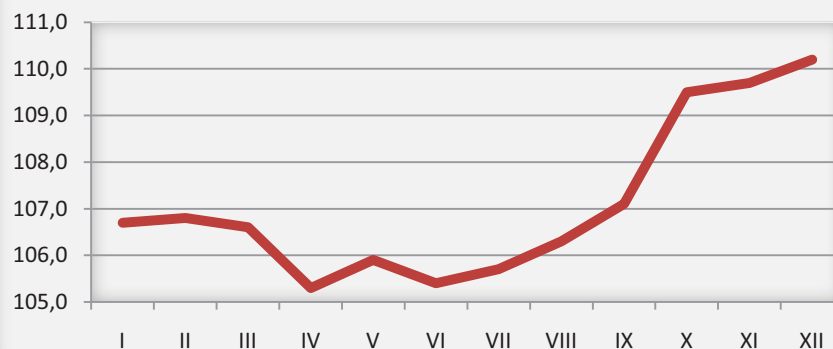
Oblast ekonomske djelatnosti	I	II	III	IV	V	VI	VII	VIII	IX	X	XI	XII	Ø2010
28 Proizvodnja proizvoda od metala, osim mašina i opreme	100.4	100.2	99.9	106.6	101.9	97.2	99.3	101.3	100.3	99.5	98.6	101.1	100.5
29 Proizvodnja mašina i uređaja d.n.k.	100.0	100.0	100.0	100.1	100.0	100.0	100.2	100.0	100.3	100.0	100.0	100.0	100.0
30 Proizvodnja kancelarijskih mašina i računara	106.5	105.2	102.5	95.1	102.3	102.3	94.1	101.3	103.6	100.0	99.5	103.4	101.3
31 Proizvodnja električnih mašina i uređaja d.n.k.	99.7	92.4	110.7	100.4	104.3	95.5	103.8	99.4	103.7	103.5	100.0	99.5	101.1
32 Proizvodnja radiotelevizijskih i komunikacionih uređaja i opreme	100.0	100.0	100.0	100.0	100.0	100.0	100.0	100.0	100.0	100.0	100.0	100.0	100.0
33 Proizvodnja medicinskih, preciznih i optičkih instrumenata, satova	101.9	99.0	101.0	100.0	100.0	100.0	100.0	100.0	100.0	100.0	101.1	100.0	100.2
34 Proizvodnja motornih vozila, prikolica i poluprikolica	99.3	100.0	100.0	100.0	100.0	100.0	100.0	100.0	100.0	100.0	100.0	100.0	99.9
35 Proizvodnja ostalih saobraćajnih sredstava	100.0	169.2	99.5	100.0	99.3	100.0	99.9	100.2	99.2	100.1	100.2	100.0	105.6
36 Proizvodnja namještaja, ostala prerađivačka industrija d.n.k	100.2	99.6	99.9	100.1	99.9	100.2	100.4	99.4	100.6	100.1	100.7	100.1	100.1
37 Reciklaža	111.3	103.9	103.3	100.7	104.9	102.3	98.4	103.9	101.8	99.1	104.6	99.9	102.8
40 Proizvodnja i snabdijevanja električnom energijom, plinom, parom i toplom vodom	102.1	100.0	100.0	92.5	100.6	100.0	100.0	100.0	100.0	109.2	100.0	100.0	100.4

**Tabela 7. Mjesečni indeksi proizvođačkih cijena industrije na domaćem tržištu u Bosni i Hercegovini u 2010. godini prema oblastima ekonomskih djelatnosti (baza indeksa: isti mjesec prethodne godine=100)**

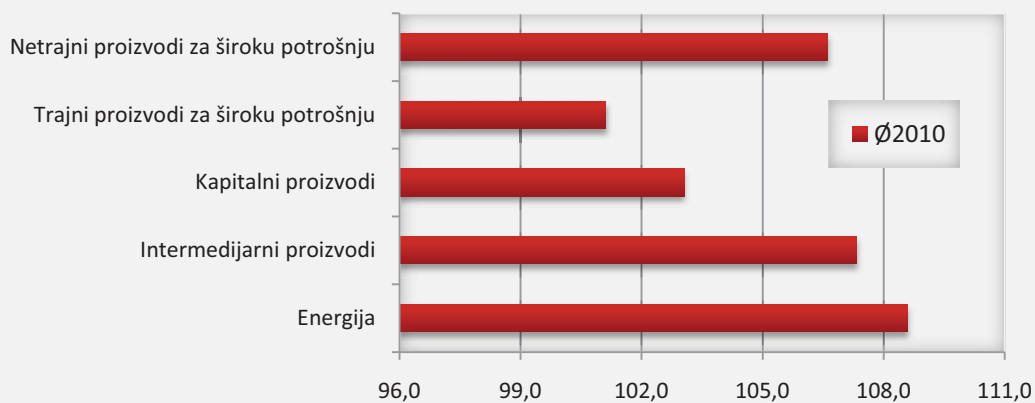
Oblast ekonomske djelatnosti	I	II	III	IV	V	VI	VII	VIII	IX	X	XI	XII	Ø2010
10 Vađenje uglja i lignita; vađenje treseta	103.2	102.8	101.9	100.6	100.2	100.1	99.7	100.2	100.3	100.5	100.7	101.0	100.9
13 Vađenje ruda metala	102.4	101.5	100.4	99.0	102.7	100.1	106.9	106.4	105.0	106.4	105.4	105.1	103.4
14 Vađenje ostalih ruda i kamena	98.3	94.8	94.7	94.3	94.8	94.7	94.1	94.0	94.6	96.8	96.8	96.2	95.3
15 Proizvodnja prehrambenih proizvoda i pića	97.3	97.6	97.1	96.8	96.9	96.4	97.6	99.3	102.2	105.0	107.1	106.9	100.0
16 Proizvodnja duhanskih proizvoda	91.5	91.6	91.6	91.4	91.3	91.0	91.1	91.2	91.1	91.1	91.1	91.1	91.2
17 Proizvodnja tekstila	101.0	99.6	99.8	100.0	100.0	101.1	100.6	100.0	99.2	100.0	100.0	99.8	100.1
18 Proizvodnja odjeće; dorada i bojenje krzna	99.0	96.3	96.3	96.2	95.9	95.2	95.5	95.7	97.0	97.0	97.2	96.2	96.5
19 Štavljenje i obrada kože; proizvodnja kofera i torbi, ručnih torbi, sedlarskih i saračkih proizvoda i obuća	99.4	99.4	99.8	99.8	100.3	100.2	100.3	100.3	100.0	99.9	99.7	100.5	100.0
20 Prerada drveta i proizvoda od drveta i pluta, osim namještaja; proizvodnja predmeta od slame i pletarskih materijala	97.4	96.1	96.1	97.6	96.9	97.2	97.4	97.2	97.1	97.5	97.3	97.7	97.1
21 Proizvodnja celuloze, papira i proizvoda od papira	99.2	99.7	99.9	99.6	99.1	101.4	102.5	103.9	101.7	102.1	103.4	103.0	101.3
22 Izdavačka i štamparska djelatnost, umnožavanje snimaka	100.5	100.4	100.4	100.4	101.0	100.7	100.5	101.3	101.4	101.3	101.1	101.1	100.9
23 Proizvodnja koksa, naftnih derivata i nuklearnog goriva	72.7	86.0	84.5	114.1	124.0	152.8	164.4	158.3	156.3	139.9	138.2	134.6	127.2
24 Proizvodnja hemikalija i hemijskih proizvoda	96.0	98.4	101.8	99.1	99.9	94.2	94.7	94.2	96.3	95.1	95.7	96.0	96.8
25 Proizvodnja proizvoda od gume i plastičnih masa	95.9	97.7	97.1	97.1	98.2	98.7	96.9	98.8	96.2	97.9	98.9	96.6	97.5
26 Proizvodnja ostalih nemetalnih mineralnih proizvoda	100.6	100.3	100.1	100.4	100.7	100.8	99.1	99.2	99.2	99.0	99.1	99.1	99.8
27 Proizvodnja baznih metala	87.3	91.5	103.3	111.4	115.7	111.1	111.5	112.2	111.9	109.7	110.8	113.6	107.5

Oblast ekonomske djelatnosti	I	II	III	IV	V	VI	VII	VIII	IX	X	XI	XII	Ø2010
28 Proizvodnja proizvoda od metala, osim mašina i opreme	95.0	96.4	98.0	105.1	106.3	103.9	103.4	104.6	105.2	104.4	103.5	106.1	102.7
29 Proizvodnja mašina i uređaja d.n.k.	99.7	99.7	99.7	99.9	99.9	99.9	99.9	99.9	100.2	100.2	100.2	100.6	100.0
30 Proizvodnja kancelarijskih mašina i računara	100.2	111.1	113.8	108.5	111.0	113.5	106.8	108.2	112.1	113.1	112.5	116.2	110.6
31 Proizvodnja električnih mašina i uređaja d.n.k.	99.6	92.0	101.8	102.2	106.6	101.9	105.8	105.1	109.0	112.8	112.7	112.3	105.1
32 Proizvodnja radiotelevizijskih i komunikacionih uređaja i opreme	100.0	100.0	100.0	100.0	100.0	100.0	100.0	100.0	100.0	100.0	100.0	100.0	100.0
33 Proizvodnja medicinskih, preciznih i optičkih instrumenata, satova	98.7	97.7	98.7	98.7	99.6	98.7	98.7	98.7	98.7	98.7	101.3	103.0	99.3
34 Proizvodnja motornih vozila, prikolica i poluprikolica	97.9	97.4	97.4	96.8	97.9	97.9	98.6	100.5	100.5	99.9	99.3	99.3	98.6
35 Proizvodnja ostalih saobraćajnih sredstava	99.0	167.5	166.7	168.6	167.3	169.6	169.4	167.4	166.6	166.7	166.4	166.4	161.8
36 Proizvodnja namještaja, ostala prerađivačka industrija d.n.k	95.9	97.4	97.3	95.3	95.1	95.3	95.9	105.7	106.4	100.4	101.1	101.2	98.9
37 Reciklaža	95.7	96.8	96.5	110.2	117.4	117.9	118.4	123.9	127.6	118.5	125.2	139.2	115.6
40 Proizvodnja i snabdijevanja električnom energijom, plinom, parom i toplom vodom	98.6	98.6	98.6	100.2	102.1	102.1	103.3	104.6	104.6	103.7	103.7	103.7	102.0

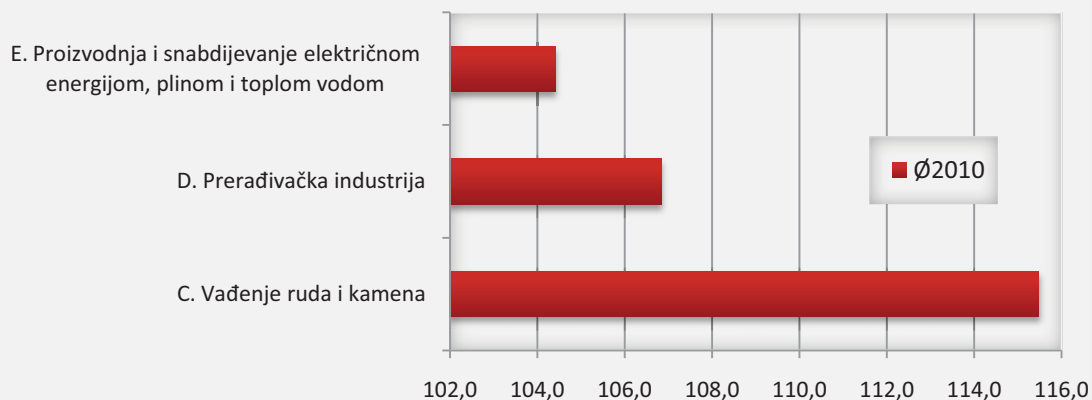
**Grafik 1. Opći indeks proizvođačkih cijena industrije na domaćem tržištu u BiH u 2010. godini (decembar 2006=100)**



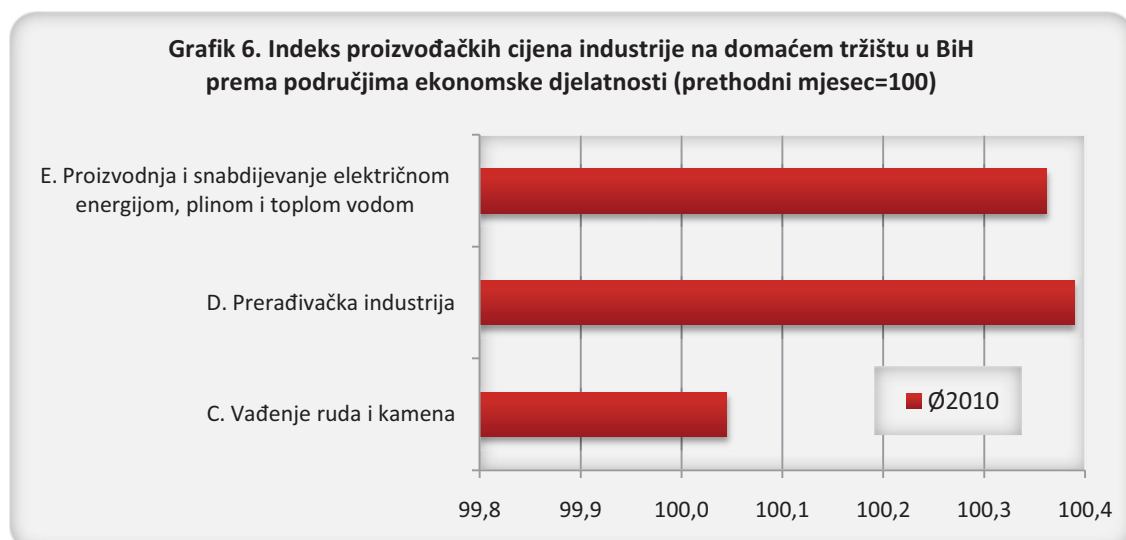
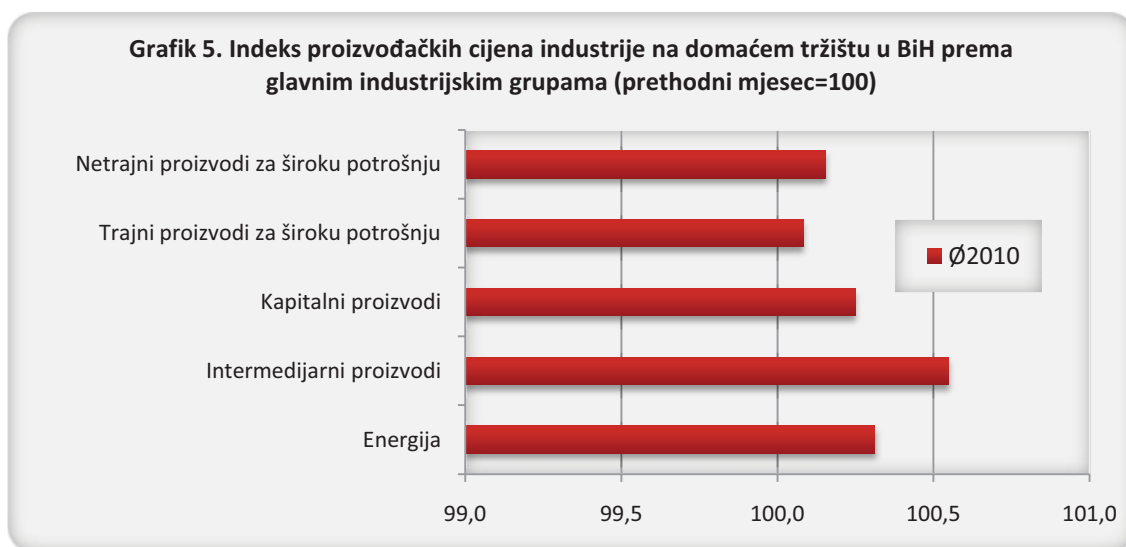
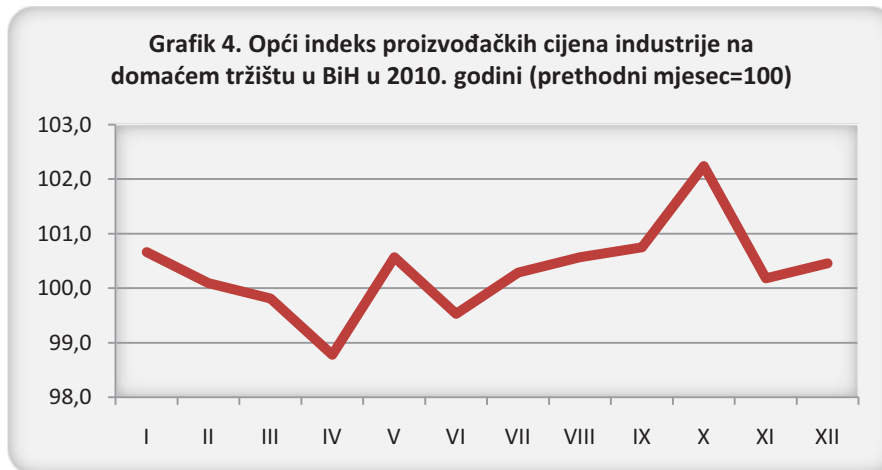
**Grafik 2. Indeks proizvođačkih cijena industrije na domaćem tržištu u BiH prema glavnim industrijskim grupama (decembar 2006=100)**

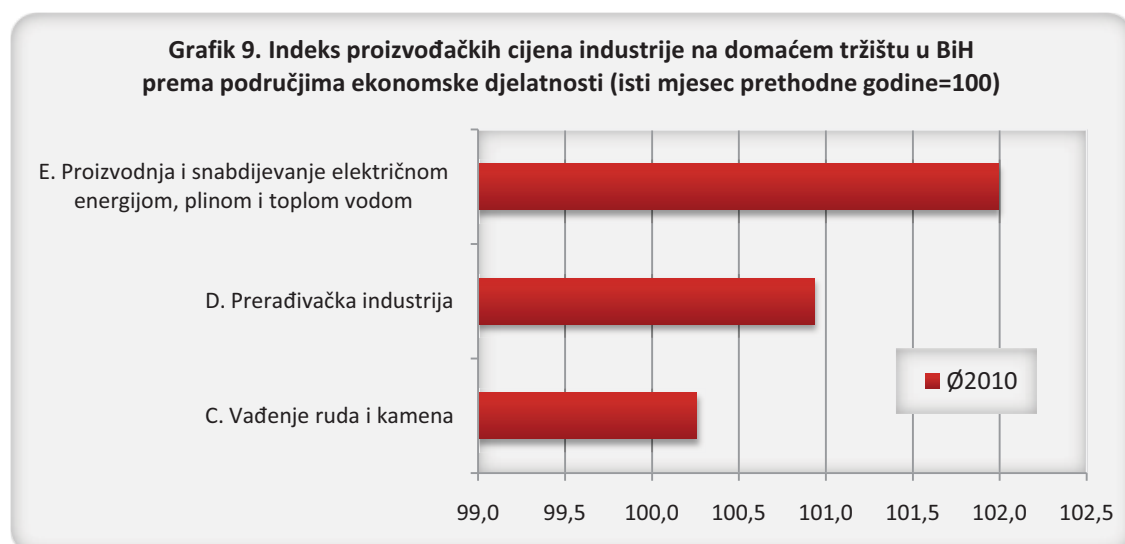
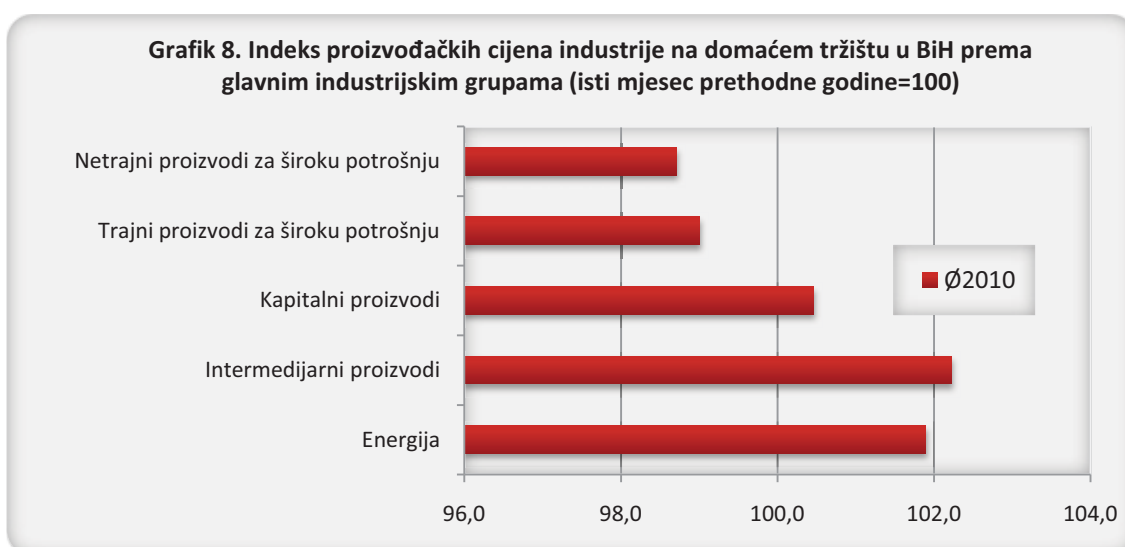
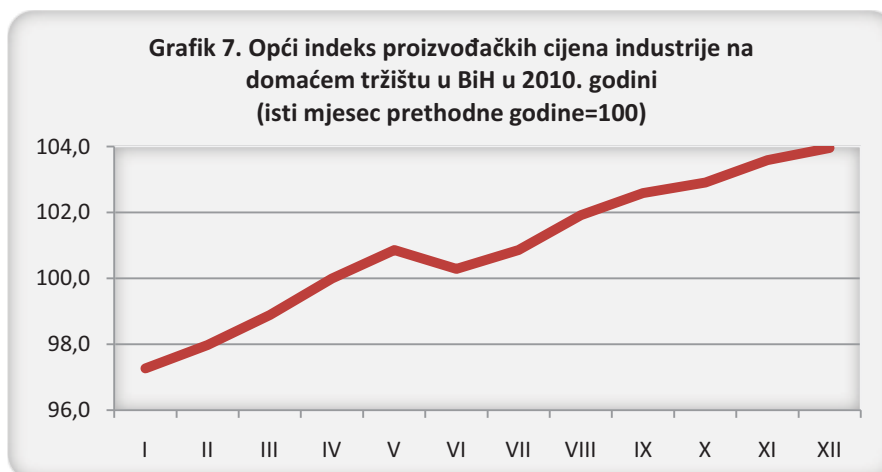


**Grafik 3. Indeks proizvođačkih cijena industrije na domaćem tržištu u BiH prema područjima ekonomske djelatnosti (decembar 2006=100)**









***Rječnik***

---



## 8. RJEČNIK

**Agregat (klasifikacije):** aktivnost ili roba u kontekstu klasifikacije. U širem smislu, pojave se klasificiraju u elementarne stavke. Takve stavke su elementarni agregati.

**Agregiranje (indeksa):** sinteza indeksa. Agregiranje indeksa cijena proizvođača upravlja odnosima cijena i Laspeyres-ovim indeksima, pa sve do ukupnog indeksa.

**Bazna cijena:** kod pripreme odnosa cijena, bazna cijena je nazivnik odnosa između tekuće cijene (brojnik) i bazne cijene. Kada se indeksi (godišnje) lančano povezuju na mjesečnoj bazi, bazna cijena je cijena iz decembra prethodne godine.

**Indeksi sa bazom izračunavanja u decembru prethodne godine:** za lančano povezane indekse cijena na mjesečnoj bazi predstavlja grupu indeksa koji se odnose na mjesec decembar prethodne godine.

**Lančani indeksi ili lančano povezani indeksi:** indeksi koji su dobiveni lančanim povezivanjem vezanih koeficijenata.

**Elementarna cijena (cijena stavke):** cijena koja se odnosi na određeni proizvod koji je preduzeće proizvelo. Elementarne cijene se sintetiziraju geometrijskom sredinom, a rezultat je indeks elementarnog proizvoda.

**Preduzeće:** jedinica istraživanja (respondentna ili izvještajna jedinica). Rezultate mjesečnog snimanja cijena proizvoda preduzeća dostavljaju statističkim institucijama.

**Učestalost prikupljanja:** učestalost prikupljanja podataka podrazumijeva period u kome se prikupljaju podaci. Učestalost diseminacije podrazumijeva period objavljivanja saopštenja.

**Mikropodaci:** elementarne jedinice definisane kao odnos između dvije cijene, tekuće i bazne cijene.

**Makropodaci:** agregirani indeksi. U strukturi PPI-a, makropodaci se odnose na indekse proizvoda sve do ukupnog indeksa.

**Upitnik:** obrazac koji mjesečno popunjavaju izvještajne jedinice.

**Stope promjene:** stopa promjene indeksa između dva perioda mjeri rast (smanjenje) indeksa u vremenu između njih. Stopa promjene mjesec na mjesec poredi indeks u mjesecu  $m$  i  $m-1$  iste godine  $y$ . Stopa promjene za dvanaest mjeseci upoređuje indeks u mjesec  $m$  godine  $y$  i u istom mjesecu  $m$  u godini  $y-1$ .

**Referentna godina:** godina u kojoj je baza indeksa 100. Referentna baza za lančani indeks je baza koja omogućuje upoređivanje indeksa s bazom u decembru prethodne godine.

**Sistem pondera:** apsolutne ili relativne vrijednosti koje omogućavaju izračunavanje indeksa cijena proizvođača. Za BiH je izvor pondera godišnje istraživanje industrije, tj. obrazac IND-21 koji daje informacije o strukturnim poslovnim statistikama, a PRODCOM se koristi za definisanje hijerarhijskog sistema pondera. Kada su indeksi lančano povezani, ponderi se ažuriraju godišnje.