

Molimo korisnike da prilikom upotrebe/uporabe
podataka obavezno/obvezno navedu izvor
User are kindly requested to mention data source

INDEKS POTROŠAČKIH CIJENA U BRČKO DISTRIKTU B i H ZA 2013. GODINU

SADRŽAJ

Predgovor.....	4
1. Metodološka objašnjenja.....	5
2. Indeksi potrošačkih cijena u Brčko distriktu (januar – decembar 2013. godine).....	8
2.1. Opšte napomene u vezi sa inflacijom u Brčko distriktu u 2013. godini.....	8
2.2. Grafička analiza inflacije u Brčko distriktu u 2013. godini.....	9
3. Statističke tabele.....	10
3.1. Mjesečni indeksi potrošačkih cijena za period od 2005. do 2013. godine.....	12
3.2. Indeksi potrošačkih cijena u Brčko distriktu i stope promjene po COICOP odjeljcima Godina 2013. (baza indeksa 2010. godine =100).....	15
3.3. Indeksi potrošačkih cijena u Brčko distriktu po COICOP odjeljcima Godina 2013. (baza indeksa prethodni mjesec =100).....	19
3.4. Indeksi potrošačkih cijena u Brčko distriktu po COICOP odjeljcima Godina 2013. (baza indeksa isti mjesec 2012. godine =100).....	20
3.5. Grafikoni.....	21
4. Prosječne cijene izabranih proizvoda u Brčko distriktu u 2013.godini.....	22
5. Pojmovnik.....	25

**Indeks potrošačkih cijena
u Brčko distriktu B i H za 2013. godinu**

Predgovor

Bilten o indeksima potrošačkih cijena je izdanje Agencije za statistiku Bosne i Hercegovine-Podružnica/ekspozitura Brčko, koje na sveobuhvatan način prikazuje službene statističke podatke o kretanjima potrošačkih cijena na nivou Brčko distrikta B i H.

Prema Zakonu o Statistici B i H (Službeni glasnik B i H, broj 26/04), Agencija za statistiku Bosne i Hercegovine-Podružnica/ekspozitura Brčko je nadležna da, saglasno međunarodno prihvaćenoj metodologiji, objavljuje službene statističke podatke za nivo Brčko distrikta B i H.

Podaci o kretanjima potrošačkih cijena u Brčko distriktu B i H po novoj metodologiji utvrđenoj na nivou B i H prvi put su prikupljeni za 2005., a rezultati su objavljeni sredinom 2007. skupa sa podacima o indeksima potrošačkih cijena za 2006. godinu. Nakon toga mjesečno su objavljivana saopštenja o kretanju potrošačkih cijena u Brčko distriktu B i H, te koeficijentima rasta potrošačkih cijena u Službenom glasniku B i H.

Bićemo zahvalni na svim sugestijama i primjedbama koje će nam pomoći da poboljšamo kvalitet naših narednih biltena.

METODOLOŠKA OBJAŠNJENJA

Definicija indeksa potrošačkih cijena

Indeks potrošačkih cijena predstavlja mjeru promjena cijena proizvoda i usluga koje domaćinstva kupuju radi zadovoljenja svojih ličnih potreba na ekonomskoj teritoriji Brčko distrikta.

Namjena

Svrha prikupljanja potrošačkih cijena u Brčko distriktu je dobijanje mjere inflacije. Pored toga indeks potrošačkih cijena se koristi i za usklađivanje plata i zarada u skladu sa kolektivnim ugovorima, te penzija i socijalnih davanja. Takođe se koristi i za očuvanje vrijednosti kod ugovora sa indeksnim klauzulama, omogućuje upoređivanje stope inflacije sa drugim zemljama, omogućuje upoređivanje kretanja cijena unutar zemlje između pojedinih regiona, te služi kao osnov za deflacioniranje pojedinih makroekonomskih agregata u statistici nacionalnih računa i u druge svrhe.

Indeks potrošačkih cijena u Brčko distriktu

Indeks potrošačkih cijena u Brčko distriktu izračunava se na osnovu reprezentativne liste proizvoda koju u 2013. čine 599 proizvoda a koja je jedinstvena za nivo Bosne i Hercegovine. Svakog mjeseca prikuplja se oko 1500 cijena na unaprijed definisanom uzorku prodajnih mjesta.

Obuhvat indeksa

Geografski Obuhvat. Cijene se prikupljaju na izabranim prodajnim mjestima u Brčko distriktu.

Obuhvat proizvoda. Obuhvaćeni su svi proizvodi i usluge koje kupuje stanovništvo radi finalne potrošnje. Obuhvat proizvoda i usluga redovno se revidira kako bi se očuvala reprezentativnost liste proizvoda s obzirom na ukuse potrošača i njihove navike u pogledu kupovine.

Snimanje cijena

Sve cijene se prikupljaju u Brčko distriktu na način da snimatelj od Agencije za statistiku Bosne i Hercegovine, dobija jasne specifikacije naziva proizvoda, njegove COICOP šifre, te jedinice mjere koje treba posmatrati na terenu. Snimatelj na osnovu tih informacija samostalno bira konkretan proizvod čiju će cijenu snimati na određenom prodajnom mjestu. Snimatelj mora izabrati konkretni proizvod u skladu sa kriterijem najprodavanijeg proizvoda na datom prodajnom mjestu. Kako bi se osiguralo da snimatelj iz mjeseca u mjesec snima cijene istih proizvoda, te kako bi se moglo pratiti koje proizvode snimatelj posmatra na terenu, on u upitnik unosi i unaprijed definiran skup dodatnih karakteristika proizvoda, te informacije o eventualnim zamjenama proizvoda ako ih bude. Takav način snimanja omogućuje praćenje promjene kretanja cijena između dva perioda, ali ne i poređenje prosječne cijene između različitih geografskih lokacija.

Za potrebe indeksa potrošačkih cijena, snimanje cijena se vrši slijedećih dana u mjesecu:

- za poljoprivredne proizvode koji se prodaju na tržnicama cijene se prikupljaju dva puta mjesečno, i to u prvoj i trećoj sedmici u mjesecu;

- za sve ostale proizvode cijene se, u skladu sa važećim Evropskim regulativama, prikupljaju jedanput mjesečno (između 1. i 21. u mjesecu), s tim da se nužno održava isti interval između prikupljanja.

Ponderi

Ponderi koji se primjenjuju za izračunavanje indeks potrošačkih cijena su koeficijenti koji odražavaju relativnu važnost odabranih proizvoda i usluga u ukupnoj potrošnji domaćinstava na domaćem teritoriju. Pomoću njih se izračunavaju elementarni indeksi kao ponderisani prosjeci. Bazirani su na podacima povezanim sa finalnom potrošnjom domaćinstava i na podacima o broju stanovnika.

Osnovni izvor podataka za izradu pondera za obračun indeksa potrošačkih cijena je Anketa o potrošnji domaćinstava. Za izračunavanje indeksa potrošačkih cijena od januara 2007. godine primjenjivali su se ponderi bazirani na podacima iz Ankete o potrošnji domaćinstava za 2004. godinu provedene na teritoriju Brčko Distrikta.

Od januara 2011. godine za izračunavanje indeksa potrošačkih cijena primjenjuju se ponderi koji se baziraju na podacima iz Ankete o potrošnji domaćinstava za 2007. godinu. Ponderi se svake godine korigiraju sa kretanjem cijena u prethodnoj godini.

Klasifikacija

Za klasificiranje proizvoda iz statistike potrošačkih cijena upotrebljava se **Klasifikacija lične potrošnje prema namjeni** (*Classification of Individual Consumption by Purpose*) koja dijeli izdatke na dvanaest osnovnih odjeljaka proizvoda i usluga za koje se izračunavaju indeksi.

Agregiranje

Izračunavanje indeksa potrošačkih cijena počinje izračunavanjem elementarnih indeksa (indeksa proizvoda) i indeksa reprezentativnih stavki na nivou Brčko distrikta. Pri tome se kao mjera srednje vrijednosti koristi geometrijska sredina. Agregatni indeksi se nakon toga izračunavaju korištenjem Laspeyres-ove formule za ponderisanu aritmetičku sredinu počevši od indeksa reprezentativnih stavki na nivou Brčko distrikta. Bazna godina za izračunavanje indeksa od januara 2011.godine je 2010. godina.

2. Indeks potrošačkih cijena u Brčko distriktu u 2013. godini

- 2.1. Opšte napomene u vezi sa inflacijom u Brčko distriktu u 2013. godini

Ovaj godišnji bilten sadrži analizu mjesečnih podataka o indeksima potrošačkih cijena od januara do decembra 2013. godine.

Cijeli set podataka i analiza prikazanih u statističkim tablicama načinjen je prema COICOP odjeljcima. Naravno, izračunate su i stope promjena za 12 mjeseci u odnosu na prethodni mjesec i 12 stopa promjena u odnosu na isti mjesec prethodne godine, kao i godišnje stope inflacije. Na graficima su prikazani opći indeksi po mjesecima, te udio pojedinih COICOP odjeljaka u godišnjoj promjeni cijena izračunat kao prosjek 2013. godine u odnosu na prosjek 2010. godine.

Prosječna godišnja inflacija u Brčko distriktu u 2013. u odnosu na 2010. godinu je 4,6%.

Ako posmatramo prosječne stope inflacije u 2013. u odnosu na prosjek 2010., primijetit ćemo da je u svim odjeljcima osim odjeljaka **Odjeća i obuća** i **Zdravstvo** zabilježen rast cijena. Najveći prosječan rast cijena zabilježen je u odjeljcima **Alkoholna pića i duhan** (25,7%), i **Prevoz** (9,7%).

Nešto manji prosječan rast cijena zabilježen je u odjeljcima **Hrana i bezalkoholni napici** (5,3%), **Komunikacije** (4,6%), **Namještaj, kućanski uređaji i redovito održavanje kuće** (2,4%), **Ostala dobra i usluge** (2,3%), i **Rekreacija i kultura** (1,7%). Nešto blaži rast cijena zabilježen je u odjeljcima **Restorani i hoteli** (0,9%), **Stanovanje, voda, električna energija, plin i drugi energenti** (0,5%).

Pad cijena zabilježen je jedino u odjeljcima **Zdravstvo** (1,2%) i **Odjeća i obuća** (4,6%), dok je u odjeljku **Obrazovanje** registrirana prosječna stagnacija cijena.

- 2.2. Grafička analiza inflacije u Brčko distriktu u 2013. godini

Na graficima je takođe prikazana analiza inflacije u Brčko distriktu. Oni prikazuju opće indekse po mjesecima, te udio pojedinih COICOP odjeljaka u godišnjoj promjeni cijena izračunati kao prosjek 2013. u odnosu na prosjek 2010. godine.

Za opće indekse su prikazani indeksi, stope promjene u odnosu na prethodni mjesec i stope promjene u odnosu na isti mjesec prethodne godine. Na nivou COICOP odjeljaka su prikazani njihovi udjeli u prosječnoj godišnjoj inflaciji.

Analizirani indeksi predstavljaju jako važan i širok prikaz ključnog inflatornog kretanja u Brčko distriktu, usklađen sa glavnim principima određenim Evropskom regulativom.

STATISTIČKE TABELE

Registar

Tabela 1- Mjesečni indeksi potrošačkih cijena za period od 2005. do 2013. godine

Tabela 2- Indeksi potrošačkih cijena u Brčko distriktu i stope promjene po COICOP odjeljcima Godina 2013. (baza indeksa 2010. =100)

Tabela 3- Indeksi potrošačkih cijena u Brčko distriktu po COICOP odjeljcima Godina 2013. (baza indeksa prethodni mjesec =100)

Tabela 4- Indeksi potrošačkih cijena u Brčko distriktu po COICOP odjeljcima Godina 2013. (baza indeksa isti mjesec 2012. =100)

Tabela 1.- Mjesečni indeksi potrošačkih cijena za period od 2005. do 2013. godine

Tabela 1.1.- Mjesečni indeksi potrošačkih cijena (Θ 2005. =100)

Godina	I	II	III	IV	V	VI	VII	VIII	IX	X	XI	XII	Prosjek tekuće godine
2005	99,7	100,2	100,6	100,0	101,5	99,1	98,8	98,3	98,3	101,0	101,3	101,2	100,0
2006	105,3	105,6	105,9	105,6	105,9	105,9	103,7	103,4	103,7	104,9	105,2	105,3	105,0
2007	105,4	105,4	105,4	106,0	106,0	104,6	104,3	105,1	106,1	108,1	108,8	109,8	106,2
2008	110,9	111,5	112,3	111,2	112,3	112,5	112,6	113,3	113,5	114,3	112,8	111,6	112,4
2009	111,8	111,3	111,7	110,6	110,4	110,5	111,1	110,9	110,8	112,0	111,9	111,7	111,2
2010	112,7	112,9	113,0	112,2	111,7	111,5	111,3	111,5	111,6	112,7	112,8	113,3	112,3

Tabela 1.2.- Mjesečni indeksi potrošačkih cijena (Θ 2010. =100)

Godina	I	II	III	IV	V	VI	VII	VIII	IX	X	XI	XII	Prosjek tekuće godine
2011	101,7	102,2	102,8	102,1	102,3	102,1	101,7	101,6	101,8	102,7	102,8	102,8	102,2
2012	103,6	104,1	104,5	103,7	103,3	103,0	103,2	104,0	104,3	105,3	105,0	105,0	104,1
2013	105,7	105,7	105,7	104,4	104,2	104,0	104,1	104,0	104,1	104,5	104,4	104,4	104,6

Tabela 1.3.- Mjesečni indeksi potrošačkih cijena (prethodni mjesec =100)

Godina	I	II	III	IV	V	VI	VII	VIII	IX	X	XI	XII
2005	-	100,5	100,4	99,4	101,5	97,6	99,7	99,5	100,0	102,8	100,2	100,0
2006	104,0	100,3	100,3	99,7	100,3	99,9	97,9	99,7	100,3	101,1	100,3	100,1
2007	100,1	100,0	99,9	100,6	99,9	98,7	99,7	100,8	100,9	101,8	100,7	100,9
2008	101,0	100,5	100,8	99,0	101,0	100,2	100,0	100,7	100,1	100,8	98,7	98,9
2009	100,1	99,6	100,3	99,0	99,8	100,1	100,5	99,9	99,9	101,1	99,9	99,9
2010	100,9	100,2	100,1	99,2	99,6	99,8	99,8	100,2	100,1	101,0	100,1	100,4

Godina	I	II	III	IV	V	VI	VII	VIII	IX	X	XI	XII
2011	-	100,5	100,5	99,3	100,2	99,8	99,5	99,9	100,3	100,9	100,1	100,0
2012	100,8	100,5	100,3	99,2	99,6	99,7	100,2	100,9	100,3	100,9	99,8	100,0
2013	100,7	100,0	100,0	98,8	99,8	99,8	100,1	99,9	100,0	100,5	99,9	100,0

Tabela 1.3.- Mjesečni indeksi potrošačkih cijena (Isti mjesec prethodne godine =100)

Godina	I	II	III	IV	V	VI	VII	VIII	IX	X	XI	XII
2005
2006	105,6	105,3	105,3	105,7	104,4	106,9	105,0	105,1	105,5	103,8	103,9	104,0
2007	100,1	99,9	99,5	100,4	100,0	98,8	100,6	101,7	102,3	103,0	103,4	104,3
2008	105,2	105,7	106,6	104,8	106,0	107,6	107,9	107,8	106,9	105,8	103,7	101,6
2009	100,8	99,9	99,4	99,5	98,2	98,2	98,7	97,9	97,6	98,0	99,1	100,1
2010	100,9	101,4	101,2	101,4	101,2	100,9	100,2	100,5	100,8	100,6	100,9	101,4

Godina	I	II	III	IV	V	VI	VII	VIII	IX	X	XI	XII
2011
2012	101,8	101,9	101,6	101,6	100,9	100,8	101,5	102,4	102,4	102,4	102,1	102,1
2013	102,0	101,5	101,1	100,7	100,9	101,0	100,9	100,0	99,7	99,3	99,4	99,5

Tabela 1.4.- Mjesečni indeksi potrošačkih cijena (decembar prethodne godine =100)

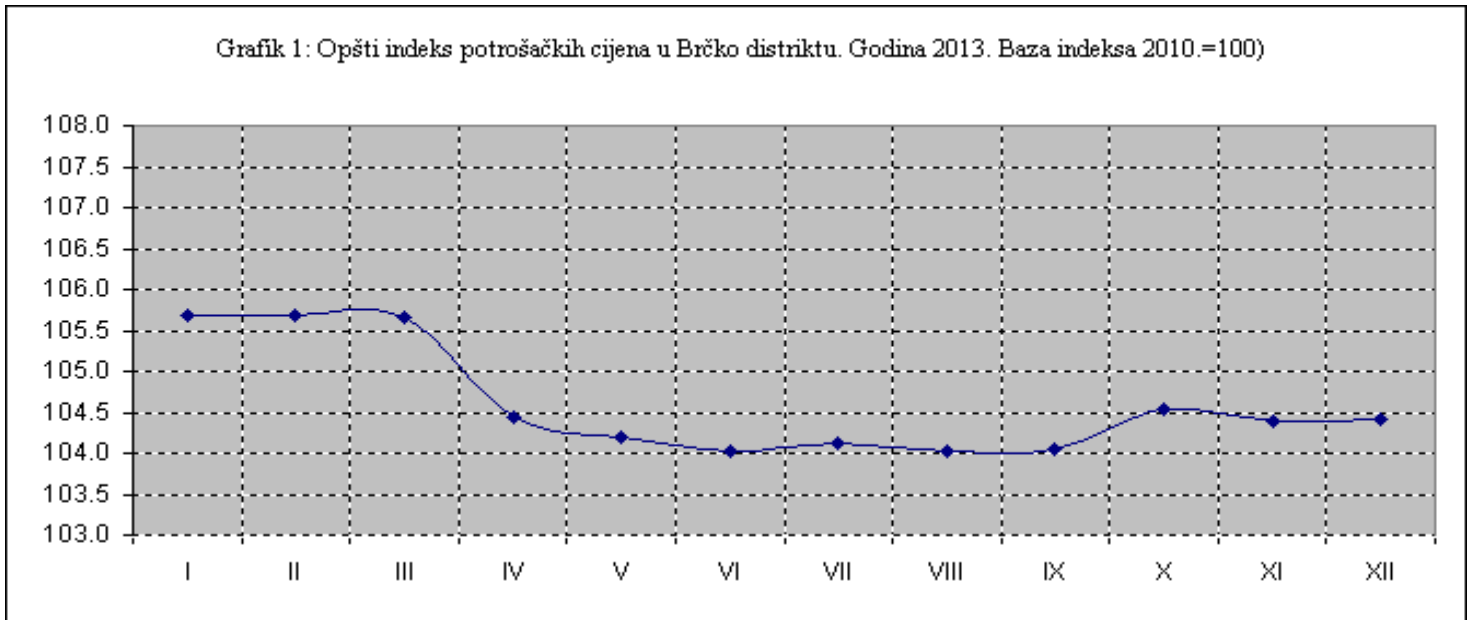
Godina	I	II	III	IV	V	VI	VII	VIII	IX	X	XI	XII
2005
2006	104,0	104,3	104,6	104,4	104,6	104,6	102,4	102,1	102,4	103,6	103,9	104,0
2007	100,1	100,1	100,1	100,7	100,6	99,3	99,0	99,8	100,8	102,6	103,3	104,3
2008	101,0	101,5	102,3	101,3	102,3	102,5	102,5	103,2	103,4	104,1	102,8	101,6
2009	100,1	99,1	110,6	110,0	109,5	111,6	109,9	110,7	110,7	111,3	111,7	110,9
2010	100,9	101,5	112,9	112,6	111,3	112,6	111,6	111,4	111,0	112,9	113,0	112,0

Godina	I	II	III	IV	V	VI	VII	VIII	IX	X	XI	XII
2011
2012	100,8	101,3	101,6	100,9	100,4	100,1	100,3	101,2	101,5	102,4	102,1	102,1
2013	99,9	99,4	99,0	98,6	98,8	98,9	98,9	97,9	97,7	97,3	97,4	97,4

Mjesečni indeksi potrošačkih cijena (Θ 2010. =100)

I	II	III	IV	V	VI	VII	VIII	IX	X	XI	XII
105,7	105,7	105,7	104,4	104,2	104,0	104,1	104,0	104,1	104,5	104,4	104,4

Grafik 1: Opšti indeks potrošačkih cijena u Brčko distriktu. Godina 2013. Baza indeksa 2010.=100)



Mjesečni indeksi potrošačkih cijena (isti mjesec 2012. =100)

I	II	III	IV	V	VI	VII	VIII	IX	X	XI	XII
102,0	101,5	101,1	100,7	100,9	101,0	100,9	100,0	99,7	99,3	99,4	99,5

Grafik 2: Opšti indeks potrošačkih cijena u Brčko distriktu. Godina 2013
Baza indeksa isti mjesec 2012. = 100)

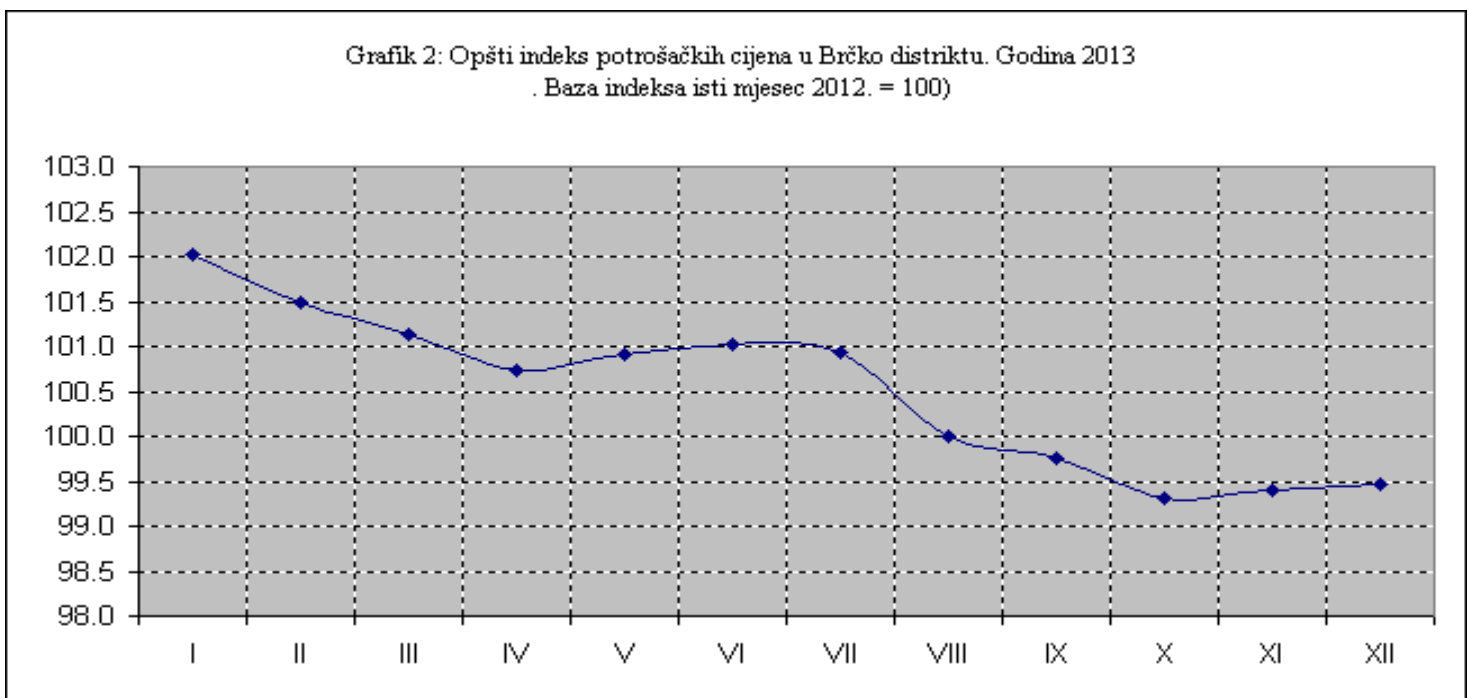


Tabela 2- Indeksi potrošačkih cijena u Brčko distriktu i stope promjene po COICOP odjeljcima

Godina 2013. (Θ 2010. =100)

	I 13	II 13	III 13	IV 13	V 13	VI 13	VII 13	VIII 13	IX 13	X 13	XI 13	XII 13	Θ2013
Indeks potrošačkih cijena - UKUPNO	105,7	105,7	105,7	104,4	104,2	104,0	104,1	104,0	104,1	104,5	104,4	104,4	104,6
Hrana i bezalkoholni napici	106,9	106,8	106,6	106,3	106,3	105,7	105,2	104,9	105,0	103,7	103,3	103,4	105,3
Alkoholna pića i duhan	125,2	125,2	126,0	126,0	126,1	126,1	125,9	125,9	125,5	125,5	125,5	125,2	125,7
Odjeća i obuća	91,2	95,8	95,8	95,8	95,8	95,8	95,8	95,8	95,6	95,6	95,6	95,6	95,4
Stanovanje, voda, električna energija, plin i drugi energenti	104,8	104,8	104,8	96,5	94,7	94,7	96,6	96,6	96,6	105,1	105,1	105,0	100,5
Namještaj, kućanski uređaji i redovito održavanje kuće	102,8	102,3	102,7	102,7	102,7	102,7	102,7	102,8	101,9	102,0	101,9	101,9	102,4
Zdravstvo	98,9	98,2	98,5	98,5	98,3	98,5	99,1	99,1	99,1	99,1	99,1	99,6	98,8
Prevoz	109,9	110,7	110,7	108,9	108,7	109,0	109,1	109,3	110,0	110,0	110,0	110,0	109,7
Komunikacije	104,1	104,1	104,1	104,8	104,8	104,8	104,8	104,8	104,8	104,8	104,8	104,8	104,6
Rekreacija i kultura	101,8	101,8	101,8	101,9	101,9	101,8	101,8	101,8	101,4	101,4	101,4	101,4	101,7
Obrazovanje	100,0	100,0	100,0	100,0	100,0	100,0	100,0	100,0	100,0	100,0	100,0	100,0	100,0
Restorani i hoteli	100,8	100,9	100,9	100,9	100,9	100,9	100,9	100,9	100,9	100,9	100,9	100,9	100,9
Ostala dobra i usluge	102,6	102,3	102,2	102,3	102,4	102,4	102,4	102,3	102,3	102,3	102,3	102,3	102,3

Stope promjene M/ M-1

	I 13	II 13	III 13	IV 13	V 13	VI 13	VII 13	VIII 13	IX 13	X 13	XI 13	XII 13
Indeks potrošačkih cijena - UKUPNO	0,7	0,0	0,0	-1,2	-0,2	-0,2	0,1	-0,1	0,0	0,5	-0,1	0,0
Hrana i bezalkoholni napici	0,4	0,0	-0,2	-0,3	0,0	-0,6	-0,4	-0,3	0,1	-1,3	-0,4	0,1
Alkoholna pića i duhan	6,8	0,0	0,6	0,0	0,1	0,0	-0,2	0,0	-0,3	0,0	0,0	-0,2
Odjeća i obuća	0,0	5,1	0,0	-0,1	0,0	0,0	0,1	0,0	-0,2	0,0	0,0	0,0
Stanovanje, voda, električna energija, plin i drugi energenti	0,0	0,0	-0,1	-7,9	-1,9	0,0	2,0	0,0	0,0	8,8	0,0	-0,1
Namještaj, kućanski uređaji i redovito održavanje kuće	0,0	-0,5	0,4	0,0	0,0	0,0	0,0	0,1	-0,9	0,1	0,0	0,0
Zdravstvo	0,4	-0,7	0,3	0,0	-0,2	0,1	0,6	0,0	0,0	0,0	0,0	0,5
Prevoz	-0,6	0,7	0,0	-1,5	-0,3	0,3	0,1	0,2	0,6	0,0	0,0	0,0
Komunikacije	0,0	0,0	0,0	0,6	0,0	0,0	0,0	0,0	0,0	0,0	0,0	0,0
Rekreacija i kultura	0,0	0,0	0,0	0,1	0,0	-0,1	0,1	0,0	-0,4	0,0	0,0	0,0
Obrazovanje	0,0	0,0	0,0	0,0	0,0	0,0	0,0	0,0	0,0	0,0	0,0	0,0
Restorani i hoteli	0,0	0,0	0,0	0,0	0,0	0,0	0,0	0,0	0,0	0,0	0,0	0,0
Ostala dobra i usluge	0,2	-0,3	-0,1	0,1	0,1	0,0	0,0	-0,1	0,0	0,0	0,0	-0,1

Stope promjene M/ M-12

	I 13	II 13	III 13	IV 13	V 13	VI 13	VII 13	VIII 13	IX 13	X 13	XI 13	XII 13
Indeks potrošačkih cijena - UKUPNO	2,0	1,5	0,6	0,7	0,9	1,0	0,9	0,0	-0,2	-0,7	-0,6	-0,5
Hrana i bezalkoholni napici	3,3	2,3	1,4	1,3	1,6	1,3	1,2	0,4	-0,4	-2,3	-2,3	7,1
Alkoholna pića i duhan	7,0	6,9	6,6	7,3	7,4	7,2	7,1	6,8	6,2	6,2	7,0	6,8
Odjeća i obuća	-2,3	2,7	-5,6	2,8	3,8	3,8	3,9	4,2	4,0	4,5	4,8	5,0
Stanovanje, voda, električna energija, plin i drugi energenti	0,1	0,0	1,1	0,2	-1,7	-1,7	0,3	0,3	0,1	0,3	0,3	0,2
Namještaj, kućanski uređaji i redovito održavanje kuće	1,5	0,9	-0,1	1,1	0,3	0,3	0,1	0,1	-0,7	-0,6	-0,7	-0,8
Zdravstvo	0,9	0,6	-1,7	0,7	0,6	0,6	0,6	1,1	1,2	0,9	0,8	1,0
Prevoz	1,2	0,6	-0,9	-2,8	-0,8	0,9	-0,9	-4,9	-4,0	-2,3	-1,4	-0,5
Komunikacije	0,0	0,0	0,1	0,6	0,6	0,6	0,6	0,6	0,6	0,6	0,6	0,6
Rekreacija i kultura	0,6	0,7	0,9	0,2	0,2	0,1	-0,1	-0,9	-1,3	-0,5	-0,4	-0,4
Obrazovanje	0,0	0,0	1,8	0,0	0,0	0,0	0,0	0,0	0,0	0,0	0,0	0,0
Restorani i hoteli	-0,2	-0,1	0,3	-0,1	-0,1	-0,1	0,1	0,1	0,1	0,1	0,1	0,1
Ostala dobra i usluge	0,8	0,3	0,7	0,7	0,7	0,6	0,4	0,1	0,3	0,0	0,0	-0,1

Tabela 3- Indeksi potrošačkih cijena u Brčko distriktu i stope promjene po COICOP odjeljcima

Godina 2013. (Θ 2010. =100)

	I 13	II 13	III 13	IV 13	V 13	VI 13	VII 13	VIII 13	IX 13	X 13	XI 13	XII 13	Θ2013	Θ2012	Θ2013/ Θ2012
Indeks potrošačkih cijena - UKUPNO	105,7	105,7	105,7	104,4	104,2	104,0	104,1	104,0	104,1	104,5	104,4	104,4	104,6	104,1	100,5
Hrana i bezalkoholni napici	106,9	106,8	106,6	106,3	106,3	105,7	105,2	104,9	105,0	103,7	103,3	103,4	105,3	105,0	100,4
Alkoholna pića i duhan	125,2	125,2	126,0	126,0	126,1	126,1	125,9	125,9	125,5	125,5	125,5	125,2	125,7	117,5	106,9
Odjeća i obuća	91,2	95,8	95,8	95,8	95,8	95,8	95,8	95,8	95,6	95,6	95,6	95,6	95,4	92,3	103,3
Stanovanje, voda, električna energija, plin i drugi energenti	104,8	104,8	104,8	96,5	94,7	94,7	96,6	96,6	96,6	105,1	105,1	105,0	100,5	100,6	99,9
Namještaj, kućanski uređaji i redovito održavanje kuće	102,8	102,3	102,7	102,7	102,7	102,7	102,7	102,8	101,9	102,0	101,9	101,9	102,4	102,2	100,2
Zdravstvo	98,9	98,2	98,5	98,5	98,3	98,5	99,1	99,1	99,1	99,1	99,1	99,6	98,8	98,0	100,9
Prevoz	109,9	110,7	110,7	108,9	108,7	109,0	109,1	109,3	110,0	110,0	110,0	110,0	109,7	111,2	98,6
Komunikacije	104,1	104,1	104,1	104,8	104,8	104,8	104,8	104,8	104,8	104,8	104,8	104,8	104,6	104,1	100,5
Rekreacija i kultura	101,8	101,8	101,8	101,9	101,9	101,8	101,8	101,8	101,4	101,4	101,4	101,4	101,7	101,8	99,9
Obrazovanje	100,0	100,0	100,0	100,0	100,0	100,0	100,0	100,0	100,0	100,0	100,0	100,0	100,0	100,0	100,0
Restorani i hoteli	100,8	100,9	100,9	100,9	100,9	100,9	100,9	100,9	100,9	100,9	100,9	100,9	100,9	100,9	100,0
Ostala dobra i usluge	102,6	102,3	102,2	102,3	102,4	102,4	102,4	102,3	102,3	102,3	102,3	102,3	102,3	102,0	100,3

Tabela 4 - Indeksi potrošačkih cijena u Brčko distriktu po COICOP odjeljcima

Godina 2013. (prethodni mjesec =100)

	Jan-13	Feb-13	Mar-13	Apr-13	May-13	Jun-13	Jul-13	Aug-13	Sep-13	Oct-13	Nov-13	Dec-13	Ø2013
Indeks potrošačkih cijena-UKUPNO	100,7	100,0	100,0	98,8	99,8	99,8	100,1	99,9	100,0	100,5	99,9	100,0	100,0
Hrana i bezalkoholni napici	100,4	100,0	99,8	99,7	100,0	99,4	99,6	99,7	100,1	98,7	99,6	100,1	99,8
Alkoholna pića i duhan	106,8	100,0	100,6	100,0	100,1	100,0	99,8	100,0	99,7	100,0	100,0	99,8	100,6
Odjeća i obuća	100,0	105,1	100,0	99,9	100,0	100,0	100,1	100,0	99,8	100,0	100,0	100,0	100,4
Stanovanje, voda, električna energija, plin i drugi energenti	100,0	100,0	99,9	92,1	98,1	100,0	102,0	100,0	100,0	108,8	100,0	99,9	100,1
Namještaj, kućanski uređaji i redovito održavanje kuće	100,0	99,5	100,4	100,0	100,0	100,0	100,0	100,1	99,1	100,1	100,0	100,0	99,9
Zdravstvo	100,4	99,3	100,3	100,0	99,8	100,1	100,6	100,0	100,0	100,0	100,0	100,5	100,1
Prevoz	99,4	100,7	100,0	98,5	99,7	100,3	100,1	100,2	100,6	100,0	100,0	100,0	100,0
Komunikacije	100,0	100,0	100,0	100,6	100,0	100,0	100,0	100,0	100,0	100,0	100,0	100,0	100,1
Rekreacija i kultura	100,0	100,0	100,0	100,1	100,0	99,9	100,1	100,0	99,6	100,0	100,0	100,0	100,0
Obrazovanje	100,0	100,0	100,0	100,0	100,0	100,0	100,0	100,0	100,0	100,0	100,0	100,0	100,0
Restorani i hoteli	100,0	100,0	100,0	100,0	100,0	100,0	100,0	100,0	100,0	100,0	100,0	100,0	100,0
Ostala dobra i usluge	100,2	99,7	99,9	100,1	100,1	100,0	100,0	99,9	100,0	100,0	100,0	99,9	100,0

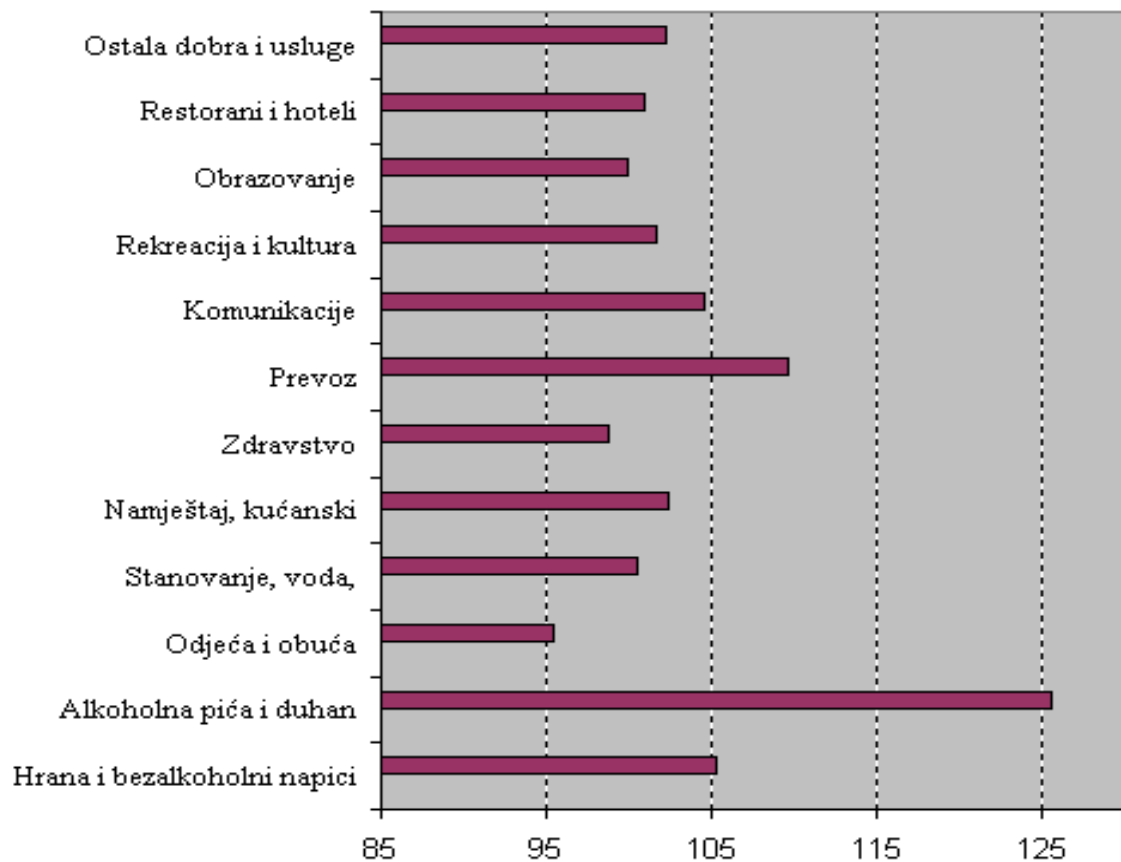
Tabela 5 - Indeksi potrošačkih cijena u Brčko distriktu po COICOP odjeljcima

Godina 2013. (isti mjesec 2012. =100)

	Jan-13	Feb-13	Mar-13	Apr-13	May-13	Jun-13	Jul-13	Aug-13	Sep-13	Oct-13	Nov-13	Dec-13	Ø2013
Indeks potrošačkih cijena-UKUPNO	102,0	101,5	101,1	100,7	100,9	101,0	100,9	100,0	99,7	99,3	99,4	99,5	100,5
Hrana i bezalkoholni napici	103,2	102,3	101,6	101,3	101,5	101,3	101,2	100,4	99,6	97,7	97,3	97,1	100,4
Alkoholna pića i duhan	107,0	106,9	107,4	107,3	107,4	107,2	107,1	106,8	106,2	106,2	107,0	106,8	106,9
Odjeća i obuća	97,7	102,7	102,8	102,8	103,8	103,8	103,9	104,2	104,0	104,5	104,8	105,0	103,3
Stanovanje, voda, električna energija, plin i drugi energenti	100,1	100,0	100,0	100,2	98,3	98,3	100,3	100,2	100,1	100,3	100,3	100,2	99,9
Namještaj, kućanski uređaji i redovito održavanje kuće	101,5	100,9	101,3	101,1	100,3	100,3	100,1	100,1	99,3	99,4	99,3	99,2	100,2
Zdravstvo	100,9	100,5	101,4	100,7	100,6	100,6	100,6	101,1	101,2	100,9	100,8	101,0	100,9
Prevoz	101,2	100,6	99,2	97,2	99,2	100,9	99,1	95,0	96,0	97,3	98,6	99,5	98,6
Komunikacije	100,0	100,0	100,0	100,6	100,6	100,6	100,6	100,6	100,6	100,6	100,6	100,6	100,5
Rekreacija i kultura	100,6	100,7	100,7	100,2	100,2	100,1	99,9	99,1	98,7	99,5	99,6	99,6	99,9
Obrazovanje	100,0	100,0	100,0	100,0	100,0	100,0	100,0	100,0	100,0	100,0	100,0	100,0	100,0
Restorani i hoteli	99,8	99,9	99,9	99,9	99,9	99,9	100,0	100,0	100,0	100,0	100,0	100,0	100,0
Ostala dobra i usluge	100,8	100,3	100,4	100,7	100,7	100,6	100,4	100,1	100,3	100,0	100,0	99,9	100,3

	Ø2013
Hrana i bezalkoholni napici	105,3
Alkoholna pića i duhan	125,7
Odjeća i obuća	95,4
Stanovanje, voda, električna energija, plin i drugi energenti	100,5
Namještaj, kućanski uređaji i redovito održavanje kuće	102,4
Zdravstvo	98,8
Prevoz	109,7
Komunikacije	104,6
Rekreacija i kultura	101,7
Obrazovanje	100,0
Restorani i hoteli	100,9
Ostala dobra i usluge	102,3

Indeks potrošačkih cijena u Brčko distriktu, učešće u stopi inflacije u 2013.
u odnosu na 2010. , po COICOP odjeljcima



PROSJEČNE CIJENE IZABRANIH PROIZVODA U BRČKO DISTRIKTU, 2013.

Rbr	OPIS PROIZVODA/ USLUGE	Jedinica mjere	I	II	III	IV	V	VI	VII	VIII	IX	X	XI	XII
1	Pirinač	kg	2,81	2,81	2,70	2,68	2,68	2,68	2,68	2,68	2,68	2,72	2,72	2,72
2	Pšenično brašno bijelo	kg	1,20	1,20	1,18	1,18	1,18	1,18	1,18	1,18	1,18	1,08	1,07	1,12
3	Polubijeli ili crni hljeb	kg	1,03	1,03	1,03	1,03	1,03	1,03	1,03	1,03	1,03	1,03	1,00	1,00
4	Juneće meso od buta bez kosti	kg	13,03	13,03	12,80	12,80	12,80	12,47	12,47	12,48	12,48	12,48	12,48	12,48
5	Svinjsko meso sa kostima	kg	8,80	8,80	8,73	8,57	8,57	8,57	8,57	8,73	8,73	8,73	9,11	9,11
6	Svježa piletina	kg	5,65	5,65	5,65	5,20	5,20	5,20	4,95	4,95	4,95	4,95	4,95	4,95
7	Svježa pastrmka	kg	9,35	9,30	9,35	9,43	9,77	9,83	9,83	9,83	9,83	9,83	9,83	9,83
8	Mlijeko u tetrapaku	l	1,53	1,53	1,49	1,45	1,45	1,49	1,49	1,47	1,51	1,51	1,51	1,51
9	Tvrdochorni sir	kg	11,88	12,10	11,73	11,73	11,83	11,83	11,83	11,83	11,83	12,18	11,98	12,88
10	Maslac	kg	4,05	3,85	3,50	3,53	3,60	3,60	3,60	3,68	3,75	3,75	3,90	3,90
11	Margarin	kg	1,11	1,11	1,06	1,13	1,09	1,09	1,09	1,11	1,12	1,12	1,12	1,12
12	Kokošja jaja	kom	0,24	0,24	0,24	0,21	0,21	0,19	0,19	0,19	0,20	0,19	0,19	0,20
13	Jestivo ulje rafinirano	l	3,30	3,15	3,03	2,93	2,72	2,65	2,68	2,63	2,58	2,48	2,48	2,40
14	Banane	kg	2,01	2,04	2,13	2,24	2,25	2,10	2,20	2,21	2,10	1,88	1,78	1,85
15	Jabuke	kg	1,94	1,98	1,98	2,00	2,02	2,01	1,70	1,71	1,49	1,38	1,40	1,49
16	Grah	kg	4,59	4,65	4,73	4,73	4,79	4,79	4,79	4,79	4,79	4,91	5,29	5,41
17	Crni luk	kg	1,00	1,00	1,00	1,00	1,19	1,21	1,21	1,21	1,21	1,26	1,26	1,26
18	Krompir	kg	1,04	1,09	1,09	1,16	1,43	1,56	1,06	1,03	0,99	0,94	0,91	0,91
19	Med	kg	17,00	17,12	17,25	17,50	17,50	17,50	17,57	17,57	17,57	17,57	17,57	17,57
20	Šećer kristal	kg	1,79	1,70	1,70	1,70	1,60	1,58	1,50	1,50	1,49	1,49	1,45	1,45
21	Mliječna čokolada	kg	1,43	1,44	1,44	1,43	1,43	1,43	1,27	1,35	1,35	1,40	1,45	1,45
22	Kuhinjska so	kg	0,83	0,83	0,83	0,83	0,83	0,83	0,85	0,85	0,85	0,85	0,85	0,85
23	Kafa - mljevena	kg	7,27	7,12	7,12	7,13	7,15	7,15	7,15	7,15	6,97	6,77	6,53	6,23
24	Pivo u flaši	l	0,93	0,93	0,95	0,95	0,95	0,95	0,93	0,93	0,93	0,93	0,93	0,92
25	Pivo u limenci	l	1,43	1,43	1,55	1,43	1,43	1,43	1,50	1,50	1,43	1,43	1,43	1,43
26	Cigarete kvalitetne grupe II	kutija	2,80	2,80	2,80	2,80	2,80	2,80	2,80	2,80	2,80	2,80	2,80	2,80
27	Muška potkošulja	kom	5,40	5,40	5,40	5,40	5,40	5,40	5,40	5,40	5,40	5,40	5,40	5,40
28	Ženske čarape sa gaćicama	kom	4,59	4,59	5,60	5,60	5,60	5,60	5,90	5,90	5,90	5,90	5,90	5,90
29	Dječije "farmerke"	kom	30,00	30,00	30,00	30,00	30,00	30,00	31,33	31,33	31,33	31,33	31,33	31,33
30	Muške plitke cipele na vezanje - kožni đon	kom	82,00	82,00	82,00	82,00	82,00	82,00	82,00	82,00	82,00	82,00	82,00	82,00
31	Voda za domaćinstvo, pitka	m3	0,88	0,88	0,88	0,88	0,88	0,88	0,88	0,88	0,88	0,88	0,88	0,88
32	Odvoz smeća	m2	0,11	0,11	0,11	0,11	0,11	0,11	0,11	0,11	0,11	0,11	0,11	0,11
33	Kanalizacija	m3	0,37	0,37	0,37	0,37	0,37	0,37	0,37	0,37	0,37	0,37	0,37	0,37
34	Električna struja za domaćinstvo, viša tarifa	kwh	0,16	0,16	0,16	0,12	0,12	0,12	0,12	0,12	0,12	0,16	0,16	0,16
35	Električna struja za domaćinstvo, niža tarifa	kwh	0,08	0,08	0,08	0,06	0,06	0,06	0,06	0,06	0,06	0,08	0,08	0,08

Rbr	OPIS PROIZVODA/ USLUGE	Jedinica mjere	I	II	III	IV	V	VI	VII	VIII	IX	X	XI	XII
36	Butan gas	m3	25,00	25,00	22,50	22,50	21,50	21,50	21,50	21,50	22,00	23,00	23,00	23,00
37	Drvo za ogrev	m3	65,00	65,00	65,00	65,00	60,00	60,00	65,00	65,00	65,00	65,00	65,00	65,00
38	Mrki ugalj	tona	185,00	185,00	185,00	185,00	185,00	185,00	185,00	185,00	185,00	185,00	185,00	185,00
39	Trosjed	kom	562,37	567,37	567,37	567,37	567,37	567,37	567,37	567,37	567,37	535,37	535,37	535,37
40	Tepih, sintetički	kom	143,63	143,63	143,63	137,77	137,77	137,77	137,77	137,77	137,77	137,77	134,73	134,73
41	Posteljina	kom	31,82	31,82	31,82	31,82	32,50	32,50	32,50	32,50	32,50	39,83	39,83	39,83
42	Peškiri	kom	12,17	12,17	12,17	12,17	12,17	12,37	12,37	12,37	12,37	11,97	11,97	11,97
43	Frižider sa zamrzivačem	kom	578,50	560,50	560,50	560,50	560,50	560,50	560,50	560,50	560,50	566,00	566,00	566,00
44	Mašina za pranje rublja	kom	551,73	555,40	555,40	554,07	554,07	554,07	554,07	554,07	554,07	557,07	557,07	557,07
45	Mašina za suđe	kom	599,00	613,00	613,00	613,00	613,00	613,00	613,00	613,00	613,00	506,00	506,00	506,00
46	Elektricni štednjak	kom	470,33	473,67	473,67	473,67	473,67	480,33	480,33	480,33	480,33	481,67	481,67	481,67
47	Usisivač	kom	144,33	147,94	147,94	145,94	145,94	145,94	133,61	133,61	135,52	137,85	137,85	137,85
48	Sijalica	kom	1,08	1,08	1,08	1,08	1,08	1,08	1,08	1,10	1,10	1,10	1,10	1,10
49	Deterdžent za mašinsko pranje	kg	10,83	10,83	10,83	10,83	10,83	10,83	10,83	10,83	9,78	10,46	10,80	11,08
50	Deterdžent za ručno pranje posuđa	l	1,77	1,77	1,77	1,77	1,77	1,78	1,78	1,78	1,78	1,78	1,78	1,78
51	Antipiretici	kutija	1,95	1,95	2,00	2,00	2,00	2,00	2,00	2,00	2,00	1,80	1,80	1,80
52	Gastro područje	kutija	5,06	5,06	5,06	5,06	5,06	5,06	5,06	5,06	5,06	4,97	4,97	4,97
53	Sirupi protiv kašlja	bočica	5,45	7,18	6,95	6,95	6,95	6,95	6,95	6,95	6,95	6,80	6,80	6,20
54	Vitamini	kutija	0,99	0,99	0,99	0,99	0,99	0,99	0,99	0,99	0,99	0,98	0,98	0,98
55	Motorni benzin 98 oktana	l	2,30	2,37	2,37	2,30	2,31	2,34	2,35	2,34	2,38	2,38	2,38	2,38
56	Motorni benzin BMB 95 oktana	l	2,24	2,31	2,31	2,25	2,25	2,28	2,28	2,26	2,29	2,29	2,29	2,29
57	Euro dizel	l	2,34	2,34	2,34	2,27	2,27	2,27	2,27	2,30	2,32	2,32	2,32	2,32
58	Tehnički pregled putničkog vozila	god. uplata	55,37	55,37	55,37	55,37	55,37	55,37	55,37	55,37	55,37	55,37	55,37	55,37
59	Karta za željeznički prevoz, do 20 km	karta	0,12	0,12	0,12	0,12	0,12	0,12	0,12	0,12	0,12	0,12	0,12	0,12
60	Karta za gradski prevoz	karta	1,00	1,00	1,00	1,00	1,00	1,00	1,00	1,00	1,00	1,00	1,00	1,00
61	Taksi prevoz	karta	1,50	1,50	1,50	1,50	1,50	1,50	1,50	1,50	1,50	1,50	1,50	1,50
62	Mjes. pretplata za fiksni telefon, pojedinačni	mjes. uplata	10,38	10,38	10,38	10,38	10,38	10,38	10,38	10,38	10,38	10,38	10,38	10,38
63	Upotr. mobitela na pretpl. prema sop. fiksnoj mreži	minut	0,16	0,16	0,16	0,16	0,16	0,16	0,16	0,16	0,16	0,16	0,16	0,16
64	Mjesečna radio i TV pretplata	mjes. uplata	7,35	7,35	7,35	7,35	7,35	7,35	7,35	7,35	7,35	7,35	7,35	7,35
65	Dnevne novine	kom	1,00	1,00	1,00	1,00	1,00	1,00	1,00	1,00	1,00	1,00	1,00	1,00
66	Mjesečna uplata za obdanište	mjes. uplata	195,00	195,00	195,00	195,00	195,00	195,00	195,00	195,00	195,00	195,00	195,00	195,00
67	Šnicla	porcija	11,75	11,75	11,75	11,75	11,75	11,75	11,75	11,75	11,75	11,75	11,75	11,75
68	Pizza	kom	3,50	3,50	4,15	4,15	4,15	4,15	4,15	4,15	4,15	4,15	4,15	4,15
69	Muško šišanje	1 tretman	5,25	5,25	5,25	5,25	5,25	5,25	5,25	5,25	5,25	5,25	5,25	5,25
70	Pranje kose, srednje dužine sa feniranjem	1 tretman	9,33	9,33	9,33	9,33	9,33	9,33	9,33	9,33	9,33	9,33	9,33	9,33

Rbr	OPIS PROIZVODA/ USLUGE	Jedinica mjere	I	II	III	IV	V	VI	VII	VIII	IX	X	XI	XII
71	Manikirske usluge	1 tretman	9,50	9,50	9,50	9,50	9,50	9,50	9,50	9,50	9,50	9,50	9,50	9,50
72	Usluge u salonima za uljepšavanje	1 tretman	33,33	33,33	33,33	35,00	35,00	35,00	35,00	35,00	35,00	35,00	35,00	35,00
73	Toaletni sapun	kg	1,68	1,68	1,68	1,68	1,68	1,68	1,68	1,68	1,68	1,68	1,68	1,68
74	Šampon za kosu	pakovanja	3,90	3,90	3,78	3,78	3,73	3,73	3,73	3,73	3,73	3,75	3,75	3,75
75	Zubna pasta	tuba	3,26	3,15	3,13	3,00	2,88	3,15	3,15	3,15	3,03	3,03	3,03	2,97
76	Higijenski ulošci	pakovanje	1,70	1,70	1,68	1,68	1,68	1,61	1,66	1,68	1,68	1,68	1,68	1,68
77	Toaletni papir	pakovanje	4,75	4,08	4,08	4,08	4,08	4,08	4,08	4,13	4,13	3,73	3,93	3,93
78	Pelene za jednokratnu upotrebu	pakovanje god.	37,25	37,25	37,95	37,95	37,95	37,95	35,95	35,95	35,95	35,95	35,95	35,95
79	Obavezno osiguranje motornih vozila	uplata	396,00	396,00	396,00	396,00	396,00	396,00	396,00	396,00	396,00	396,00	396,00	396,00
80	Fotokopiranje	stranica	0,10	0,10	0,10	0,10	0,10	0,10	0,10	0,10	0,10	0,10	0,10	0,10

Pojmovnik

Agregatni indeksi: Indeksi koji su izračunati kao ponderisani prosjeci elementarnih stavki, a odnose se na hijerarhijske pozicije počinjući od proizvoda.

Agregati (indeksa): Kombinacija povezanih kategorija, obično unutar zajedničke grane hijerarhije, koja pruža informacije na širem nivou nego što je onaj za koji je izvršeno posmatranje.

Bazno razdoblje: vremensko razdoblje čiji se prikupljeni podaci koriste kao baza za indeksne brojeve ili druge prosjeke.

Bazna cijena: cijena iz baznog razdoblja.

Cijena prije zamjene: cijena zamjenskog proizvoda iz prethodnog mjeseca.

Prosječni podaci: vrijednosti koje su izračunate na bazi prikupljenih elementarnih cijena. Radi se o prosječnim cijenama ili prosječnim indeksima koji se odnose na specifični proizvod. Općenito, za indekse potrošačkih cijena u Brčko distriktu B i H one su izračunate kao geometrijske sredine.

Elementarna stavka: proizvodi i usluge koje je identificirao snimatelj koji ujedno bira i specifične vrste, marke i pakiranja. Za svaki je proizvod određena odgovarajuća kvota.

Hijerarhija: struktura po kojoj su klasificirani indeksi potrošačkih cijena predstavljena je piramidalnom strukturom, počinjući od najdetaljnijeg do ukupnog nivoa.

Izračunavanje baznih indeksa: indeksi koji se izračunavaju s bazom decembar prethodne godine kao referentnim indeksnim razdobljem.

Indeksi referentne baze: indeksi izračunati na bazi 2005. dobijeni su ulančavanjem izračunatih baznih indeksa.

Izveštavanje: formatirana lista informacija poput cijena, indeks itd.

Jedinica mjere: stvarna jedinica kojoj su pridružene vrijednosti i u kojima je izražena prikupljena količina pojedinačnog proizvoda.

Kontrole: specifične kontrole cijena i indeksa koje omogućuju korisniku otkrivanje moguće pogreške u mikropodacima.

Košara proizvoda: izbor proizvoda koji domaćinstva kupuju novčanim transakcijama. Odabire se sa ciljem predstavljanja najčešćeg ponašanja potrošača u smislu njihove finalne potrošnje.

Lančani indeks: indeksi koji su povezani usvajanjem zajedničkog referentnog indeksnog razdoblja za izračunavanje indeksa s bazom decembar prethodne godine.

Marka: omogućuje identificiranje proizvođača svakog proizvoda.

Makropodaci: agregatni indeksi dobiveni Laspeyresovom formulom.

Mikropodaci: prikupljene elementarne cijene.

Mjesto prikupljanja: osnovne jedinice (prodajna mjesta) u kojima se prikupljaju cijene.

Modeli: upitnici koji se popunjavaju cijenama prikupljenim na terenu.

Oznake: kvalitativni pokazatelj povezan sa prikupljenom cijenom.

Prikupljena količina: specifična količina u kojoj se proizvod prodaje. Izražena je u različitim jedinicama mjere.

Pohranjivanje: korak u radu kojim se podaci pohranjuju i zaštićuju od mijenjanja. Provodi se na kraju procesa ocjenjivanja vrijednosti mikro i makroindeksa.

Ponderi: koeficijenti kojima se izražava važnost proizvoda u košari i po kojima se izračunavaju agregatni indeksi počevši od elementarnih indeksa kao ponderisanih prosjeka. Bazirani su na podacima povezanim sa finalnom potrošnjom domaćinstava ili na podacima o procijenjenom broju stanovnika prema rezultatima HBS ankete provedene 2004, godine.

Referentno indeksno razdoblje: razdoblje za koje je indeksna baza 100. CPI Indeks u Brčko distriktu je izračunat sa bazom decembar prethodne godine (Izračunati indeksi) ili sa bazom 2005. Odnosno 2010 (Referentni indeksi) koja je zajednička baza koja omogućuje usporedbu između različitih godina.

Referentno razdoblje cijena: razdoblje iz koje se uzima bazna cijena, općenito za CPI indeks u Brčko distriktu B i H ovo je razdoblje decembar prethodne godine.

Referentno razdoblje pondera: razdoblje iz koga su uzeti troškovi sa ciljem izračuna pondera.

Serije: set redovitih zakazanih snimanja u međusobno slijedećim vremenskim razdobljima (jednom ili dva puta mjesečno). Odnosi se na elementarne stavke.

Stopa promjene: stopa promjene u specifičnom referentnom razdoblju u usporedbi sa vrijednošću s početka tog razdoblja ili iz konkretno definisanog ranijeg razdoblja. Općenito za CPI su najznačajnije stope koje predstavljaju usporedbu tekućeg mjeseca u odnosu na prethodnu godinu ili u odnosu na isti mjesec prethodne godine (ova posljednja predstavlja mjeru inflacije).

Tip prodajnog mjesta: tipologija prodajnih mjesta kojoj prodajno mjesto pripada (supermarket, hipermarket, diskont itd.).

Učestalost prikupljanja: stopa po kojoj se prikupljaju elementarne cijene. Za CPI u Brčko distriktu su odabrana prikupljanja jednom ili dva puta mjesečno.

Vrsta: detaljnije definiše specifičnu odabranu stavku u prodajnom mjestu, a saglasno opisu proizvoda koje su dali statistički zavodi. Za svježe voće i povrće su to prirodne vrste, a za uređaje su određene tehničkim karakteristikama svakog od njih.

Zona mjesta prikupljanja: pokazuje da li se mjesto prikupljanja cijena nalazi u gradskoj ili prigradskoj zoni.

Izdaje i štampa: Agencija za statistiku B i H
Podružnica/ Ekspozitura Brčko
76000 Brčko, Miroslava Krleže 1
telefon/phone: +387 (49) 231 771, telefaks/telex: +387 (49) 231 771

Odgovorna osoba: Senija Fačić, dipl.ecc.
Priredjuje: Azur Đapo, dipl.ecc.

Tiraž: elektronska distribucija

E-pošta/E-mail: bhas@bhas.ba
Web stranica/Web site: <http://www.bhas.ba>
