

СОЦИЈАЛНА ЗАШТИТА
SOCIAL WELFARE
2007 - 2012



Босна и Херцеговина
Bosnia and Herzegovina



Агенција за статистику
Босне и Херцеговине
Agency for Statistics of
Bosnia and Herzegovina

Сарајево, 2013.

Издаје: Агенција за статистику Босне и Херцеговине,
Сарајево, Зелених беретки 26,
Телефон: +387 33 91 19 11; **Телефакс:** +387 33 22 06 22
Електронска пошта: bhas@bhas.ba; **Интернет страница:** www.bhas.ba

Published: Agency for Statistics of Bosnia and Herzegovina,
Sarajevo, Zelenih beretki 26

Одговара: Зденко Милиновић, директор
Personaly Responsible: Zdenko Milinović, Director General

Податке припремили: Аида Ескић-Пихљак и Горана Кнежевић
Data prepared by: Aida Eskić-Pihljak and Gorana Knežević

**Izrada tabela
i grafikona:** Аида Ескић-Пихљак и Горана Кнежевић
*Tables and graphs
prepared by:* Aida Eskić-Pihljak and Gorana Knežević

Припрема за штампу: Дражен Харун Салихагић
Editing: Dražen Harun Salihagić

Штампа: Avery d.o.o.
Press: Avery d.o.o.

Молимо кориснике Публикације да приликом употребе података обавезно наведу извор.
Users are kindly requested to refer to the data source.

ПРЕДГОВОР

FOREWORD

Агенција за статистику БиХ објављује билтен „Социјална заштита у БиХ“ као редовну годишњу публикацију. Подаци дати у овом билтену су резултат агрегирања података ентитетских завода за статистику Федерације БиХ и Републике Српске, те Брчко дистрикта БиХ.

У билтену „Социјална заштита у БиХ“ Агенција за статистику БиХ објављује податке о корисницима свих облика, мјера и услуга социјалне заштите, али и податке о установама социјалне заштите и запосленим у тим установама, у периоду 2007-2012. Подаци су разврстани према старости корисника, степену угрожености, врсти социјалних потреба и установама за пружање социјалне заштите.

Агенција за статистику БиХ бити ће захвална на свим примједбама и сугестијама које ће допринијети побољшању сљедећег билтена.

Зденко Милиновић
Директор
Агенција за статистику БиХ

Agency for Statistics of Bosnia and Herzegovina publishes a Bulletin "Social welfare in BiH" as a regular annual publication. This Bulletin is a result of aggregation of data from entities statistical offices of Federation of BiH and Republika of Srpska and District Brcko BiH.

In Bulletin "Social welfare in BiH" Agency for Statistics publishes data on beneficiaries of all forms, measures and services of social welfare as well as data on social welfare institutions and employees of this institutions for the period 2007-2012. Data are given by the age of beneficiaries, extent of disadvantage as well as by kind of social needs and social welfare institutions.

Agency for Statistics BiH will appreciate any suggestions and comments that could improve our next Bulletin.

*Mr Zdenko Milinović
Director
Agency for Statistics of BiH*

САДРЖАЈ

CONTENT

МЕТОДОЛОШКА ОБЈАШЊЕЊА <i>NOTES ON METHODOLOGY</i>	7
I КОРИСНИЦИ, ОБЛИЦИ, МЈЕРЕ И УСЛУГЕ СОЦИЈАЛНЕ ЗАШТИТЕ <i>BENEFICIARIES, FORMS, MEASURES AND SERVICES OF SOCIAL WELFARE</i>	15
1. Број центара за социјални рад у БиХ <i>Number of social welfare centres in BiH</i>	17
2. Обрађени случајеви – интервенције у центрима за социјални рад <i>Treatments rendered in social welfare centres</i>	17
3. Запослени у центрима за социјални рад <i>Employees in the social welfare centres</i>	18
Графикон 1 - Запослени у центрима за социјални рад у 2012. години <i>Graph 1 - Employees in the social welfare centres in 2012</i>	18
МАЛОЉЕТНИ КОРИСНИЦИ СОЦИЈАЛНЕ ЗАШТИТЕ ПРЕМА КАТЕГОРИЈАМА И ПОЛУ <i>MINORS BENEFICIARIES OF SOCIAL WELFARE BY CATEGORIES AND SEX</i>	19
4 . Корисници према категоријама и полу <i>Beneficiaries by categories and sex</i>	19
Графикон 2 – Малољетни корисници социјалне заштите према полу <i>Graph 2 - Minors beneficiaries of social welfare by sex</i>	23
Графикон 3 – Малољетни корисници социјалне заштите према групама категорија и полу у 2012. години <i>Graph 3 - Minors beneficiaries of social welfare by type of category and sex in 2012</i>	23
5. Малољетни корисници према категоријама, полу и старосним групама у 2012. години <i>Minors beneficiaries by category, sex and age in 2012</i>	24
ПУНОЉЕТНИ КОРИСНИЦИ СОЦИЈАЛНЕ ЗАШТИТЕ <i>ADULT BENEFICIARIES OF SOCIAL WELFARE</i>	28
6. Корисници према категоријама и полу <i>Beneficiaries by categories and sex</i>	28
Графикон 4 - Пунољетни корисници социјалне заштите према полу <i>Graph 4 - Adult beneficiaries of social welfare by sex</i>	32
Графикон 5 - Пунољетни корисници социјалне заштите према групама категорија и полу у 2012. години <i>Graph 5 - Adult beneficiaries of social welfare by type of category and sex in 2012</i>	32
7. Пунољетни корисници према категоријама, полу и старосним групама у 2012. години <i>Adult beneficiaries by category, sex and age in 2012</i>	33
II ОБЛИЦИ И УСЛУГЕ СОЦИЈАЛНЕ ЗАШТИТЕ <i>FORMS AND SERVICES OF SOCIAL WELFARE</i>	37
8. Облици и услуге социјалне заштите - малољетни корисници <i>Forms and services of social welfare - minor beneficiares</i>	37
9. Облици и услуге социјалне заштите - пунољетни корисници <i>Forms and services of social welfare - adult beneficiares</i>	41
III УСТАНОВЕ СОЦИЈАЛНЕ ЗАШТИТЕ <i>SOCIAL WELFARE INSTITUTIONS</i>	43
ДОМОВИ ЗА ДЈЕЦУ И ОМЛАДИНУ БЕЗ РОДИТЕЉСКЕ ЗАШТИТЕ <i>INSTITUTIONS FOR CHILDREN AND ADOLESCENTS WITHOUT PARENTAL CARE</i>	45
10. Корисници према полу и старости <i>Residents by sex and age</i>	46
11. Корисници према родитељима <i>Residents by parents</i>	46

12. Структура корисника према родитељима	46
<i>Structure of residents by parents</i>	
Графикон 6 - Структура корисника домова за дјецу и омладину према родитељима у 2012. години	46
<i>Graph 6 - Structure of residents in institutions for children and adolescents in 2012</i>	
Графикон 7 - Корисници домова за дјецу и омладину без родитељског старања према полу	47
<i>Graph 7 - Residents of institutions for children and adolescents without parental care by sex</i>	
Графикон 8 - Корисници домова за дјецу и омладину без родитељског старања према старости у 2012. години	47
<i>Graph 8 - Residents of institutions for children and adolescents without parental care by age in 2012</i>	
13. Корисници према школовању	48
<i>Residents by education</i>	
14. Корисници према плаћању боравка у дому	48
<i>Residents by payment</i>	
15. Запослени у домовима за дјецу и омладину без родитељског старања	49
<i>Employees in institutions for children and adolescents without parental care</i>	
Графикон 9 - Запослени у домовима за дјецу и омладину без родитељског старања у 2012. години	49
<i>Graph 9 - Employees in institutions for children and adolescents without parental care in 2012</i>	
УСТАНОВЕ СОЦИЈАЛНЕ ЗАШТИТЕ ЗА ИНВАЛИДНУ ДЈЕЦУ И ОМЛАДИНУ ОМЕТЕНУ У ПСИХИЧКОМ И ФИЗИЧКОМ РАЗВОЈУ	50
<i>SOCIAL WELFARE INSTITUTIONS FOR PHYSICALLY AND MENTALLY HANDICAPPED CHILDREN AND ADOLESCENTS</i>	
16. Корисници према полу и старости	50
<i>Residents by sex and age</i>	51
17. Корисници према полу и родитељима	
<i>Residents by sex and parents</i>	
Графикон 10 - Корисници према родитељима у 2012. години	51
<i>Graph 10 - Residents by parents in 2012</i>	
18. Корисници према похађању школе	52
<i>Residents by school attendance</i>	
19. Корисници према плаћању боравка	52
<i>Residents by payment</i>	
20. Запослени у установама за инвалидну дјецу и омладину ометену у психичком и физичком развоју	53
<i>Employees in institutions for physically and mentally handicapped children and adolescents</i>	
Графикон 11 - Запослени у установама за инвалидну дјецу и омладину у 2012. години	53
<i>Graph 11 - Employees in institutions for handicapped children and adolescents in 2012</i>	
УСТАНОВЕ СОЦИЈАЛНЕ ЗАШТИТЕ ЗА ОДРАСЛА ИНВАЛИДНА ЛИЦА	54
<i>SOCIAL WELFARE INSTITUTIONS FOR ADULT HANDICAPPED PERSONS</i>	
21. Инвалиди и рехабилитанти према инвалидитету	55
<i>Disabled and persons on rehabilitation by type of handicap</i>	
22. Инвалиди и рехабилитанти према правној основи и разлогу кориштења установе	55
<i>Disabled and persons on rehabilitation by legal base and reason for institutionalisation</i>	
УСТАНОВЕ СОЦИЈАЛНЕ ЗАШТИТЕ ЗА ОДРАСЛА ЛИЦА	56
<i>SOCIAL WELFARE INSTITUTIONS FOR ADULT PERSONS</i>	
23. Корисници према старости	56
<i>Residents by age</i>	
24. Корисници према плаћању боравка у дому	56
<i>Residents by payment</i>	
25. Корисници према разлогу смјештаја	57
<i>Residents by reason for institutionalisation</i>	
Графикон 12 - Корисници установа социјалне заштите за одрасла лица према старости у 2012. години	58
<i>Graph 12 - Residents of social welfare institutions for adult persons by age in 2012</i>	
Графикон 13 - Корисници установа социјалне заштите за одрасла лица према разлогу смјештаја у 2012. години	58
<i>Graph 13 - Residents of social welfare institutions for adult persons by reason of institutionalisation in 2012</i>	

МЕТОДОЛОШКА ОБЈАШЊЕЊА

NOTES ON METHODOLOGY

Извори података

Подаци о малољетним и пунољетним корисницима социјалне заштите и спроведеним облицима, мјерама и услугама социјалне заштите су резултат агрегирања података упоредивих годишњих истраживања која спроводе ентитетски заводи за статистику и Брчко дистрикт БиХ.

Обухват података

Подаци о корисницима и облицима социјалне заштите, као и о установама социјалне заштите, односе се на календарску годину.

ДЕФИНИЦИЈЕ

КОРИСНИЦИ СОЦИЈАЛНЕ ЗАШТИТЕ

Корисником социјалне заштите сматра се свако лице које је у току извјештајне године једном или више пута користило одређене облике и мјере социјалне заштите и услуге социјалног рада.

Корисници су разврстани у двије основне узрасне групе - малољетни и пунољетни корисници.

МАЛОЉЕТНИ КОРИСНИЦИ

Малољетници угрожени породичном ситуацијом

Без оба родитеља - дјеца и омладина чија су оба родитеља умрла.

Непознатих родитеља – дјеца и омладина родитеља чији се идентитет не може утврдити (находчад).

Напуштени од родитеља – дјеца и омладина чији су родитељи познати и из познатог пребивалишта, али су дјецу напустили и одбијају да се о њима старају, као и дјеца познатих родитеља из непознатог пребивалишта и остали случајеви напуштања дјеце од стране родитеља.

Дјеца родитеља спречених да врше родитељску дужност услед издржавања казне, дужег лијечења у стационару, тешког хроничног обољења, привременог рада у иностранству, лишавања пословне способности и сл.

Дјеца родитеља лишених родитељских права – дјеца и омладина чијим је родитељима одлуком суда

Source of data

Data on minors and adult beneficiaries of social welfare, and implemented forms, measures and services of social welfare are result of aggregating data from comparable annual survey which are conducted by entity statistical Offices and Brcko District Branch.

Data coverage

Data on beneficiaries and forms of social welfare, as well as data on social welfare institutions refer to a calendar year.

DEFINITIONS

SOCIAL WELFARE BENEFICIARIES

Social welfare beneficiary is every person who has used certain forms and measures of social welfare and social work services, once or several times during the reference year.

Beneficiaries are classified into two basic age groups – minors and adult beneficiaries.

MINORS BENEFICIARIES

Minors beneficiaries disadvantaged by family situation

Without both parents – children and youth with both parents dead.

Of unknown parents – children and youth of parents whose identity cannot be ascertained (abandoned infants).

Abandoned by parents – children and youth of known parents and residence, abandoned by parents who refuse to take care of them, as well as children of known parents and of unknown residence and other cases of parents abandoning children.

Children of parents prevented from performing parental duty due to certain constraints such as imprisonment, prolonged treatment in hospital, severe chronic disease, temporary employment abroad, working incapability, etc.

Children of parents deprived of parental rights - children and youth of parents deprived of parental right by the decision of court. Cases when only one parent is deprived

одузето родитељско право. У ову категорију спадају и случајеви када је само једном од родитеља одузето родитељско право.

Из материјално угрожених породица – дјеца и омладина чији родитељи немају ни минималних материјалних и социјалних услова за подизање дјеце, као што су лица без сталног извора прихода, с минималним приходима по члану домаћинства, незапослена лица, лица с неријешеним стамбеним питањима и слично.

Из породица с поремећеним породичним односима – дјеца и омладина која живе у породицама у којима постоје конфликтне ситуације између појединих чланова, свађе, грубости, туче, злостављање, одсуство емоционалних веза и трајна неусклађеност односа, асоцијално, патолошко и криминално понашање чланова породице (скитња, криминал, проституција, алкохолизам и дроге, итд.) као и небрига родитеља.

Остали малољетници угрожени породичном ситуацијом – дјеца самохраних родитеља, ванбрачна дјеца, дјеца с неријешеним материјалним, стамбеним и другим питањима.

Малољетници ометени у физичком и психичком развоју

Малољетницима ометеним у физичком развоју се сматрају дјеца и омладина с оштећењем вида, слуха, с поремећајима у говору и гласу, физички инвалидна, као и лица вишеструко ометена у развоју.

Малољетницима ометеним у психичком развоју се сматрају дјеца и омладина која су ометена у психичком развоју, а разврстана су према важећим прописима о разврставању и евиденцији ових лица.

Малољетници с поремећајима у понашању и личности

Сасоцијалним понашањем – дјеца и омладина склона скитњи, беспосличарењу, бјежању од куће, недоличном понашању, проституцији, употреби алкохола, преварама и сл.

Малољетни преступници испод 14 година – дјеца и омладина која су извршила прекршај или кривично дјело, а кривично су неодговорна због узраста, као и малољетни наркомани.

of parental right are also included in this category.

Coming from economically disadvantaged families - children and youth whose parents cannot provide even a minimum financial or social conditions for raising children such as persons without the permanent source of income, persons with minimal income per household member, unemployed persons, persons with housing problems, etc.

Coming from families with disturbed family relationships - children and youth from families in which there are conflicts between family members, quarrels, asperities, beating, molesting, absence of emotional relationship and permanent incompatibility of relations, asocial, pathological and criminal behaviour of family members (vagrancy, crime, prostitution, alcohol or drug abuse, etc.) as well as parental indifference and negligence.

Other minors with disturbed family relationship – children of single parents, illegitimate children, children with financial, housing and other problems.

Physically and mentally disabled minors

Physically disabled minors are children and youth with visual and hearing impairments, voice and speech impediments, physical disability and multiple disorders.

Mentally disabled minors are children and youth with mental disorders, and are classified by current regulations on registration and classification of such persons.

Minors with behavioural and personality disorders

With asocial behaviour – children and youth inclined to vagrancy, running from home, indecent behaviour, prostitution, alcohol abuse, frauds, etc.

Minor offenders under 14 years of age – children and youth who have committed an offence or a criminal act and are not subject to legal prosecution due to their age as well as minor drug addicts.

Психички болесна лица

Малољетна лица склона разним психичким обољењима.

Малољетни корисници у стању различитих социјално - заштитних потреба

Без специфичне категорије – дјеца и омладина која се не могу увести ни у једну од наведених категорија, здравствено необезбијеђена дјеца и омладина, као и дјеца и омладина којима се пружа помоћ у остваривању одређених права.

ПУНОЉЕТНИ КОРИСНИЦИ

Корисници субвенционирања трошкова (станарине, гријања, сахране)

Физички и психички ометени

Са оштећеним видом – одрасла слијепа и слабовидна лица.

Са оштећеним слухом – одрасла глува и наглува лица.

Физички инвалидна – одрасла лица код којих је обољење трајно, због чега им је битно смањена радна способност.

Ментално заостала лица – одрасла лица тешко, теже, умјерено и лако ментално заостала.

Остала инвалидна лица – одрасла лица с осталим физичким оштећењима, неспособна за рад и необезбијеђена по другом основу, затим одрасли дистрофичари, лица с посљедицама церебралне парализе, лица с више сметњи, лица с поремећајима у понашању и слично.

Са комбинованим сметњама – лица код којих је медицински утврђена нека од психичких или нервних болести (неуротичари, психотичари, епилептичари) и сл.

Лица друштвено неприхватљивог понашања

Лица с асоцијалним понашањем (скитња, просјачење, проституција, лица склона вршењу кривичних дјела и прекршаја, употреби алкохола, наркоманија).

Психички болесна лица

Лица склона разним психичким обољењима.

Лица која немају довољно прихода за уздржавање, материјално необезбијеђена

Материјално необезбијеђена лица су лица која су способна за рад, али немају средстава за живот, нити их по другом основу могу обезбиједити и млађа су од 65 година (мушкарци), односно 60 година (жене).

Mentally ill persons

Minor persons prone to various mental diseases.

Minors beneficiaries in need of different social and protective services

Without specific category – children and youth who cannot be classified into any of the specific categories, children and youth without health insurance as well as children and youth being rendered assistance in exercising certain rights.

ADULT BENEFICIARIES

Beneficiaries of subventions (for rents, heating, funeral)

Physically and mentally disabled

With visual disorders – blind adults and adults with visual impairments.

With hearing disorders – deaf adults and adults with hearing impairments.

Physically disabled – adults with permanent diseases (incurable and long lasting) which reduced their working capability.

Mentally disabled – adult persons with severe, less severe, moderate and mild mental handicaps.

Other disabled persons – adults with other physical disabilities, unable to work and unprovided on other basis, adults with muscular dystrophy, persons suffering from cerebral paralysis, persons with multiple disorders, behavioural disorders, etc.

With combined disorders – persons with the medical diagnosis of certain mental or neurological disease (neurotics, psychotics and epileptics), etc.

Persons with socially unacceptable behaviour

Persons with asocial behaviour (vagrancy, begging, prostitution, persons inclined to criminal acts and offences, alcohol and drug abuse).

Mentally ill persons

Persons prone to various mental diseases.

Persons not having a sufficient income to support themselves, financially unprovided

Financially unprovided persons are persons able to work but do not have finances for living or are unable to provide them on other basis and are under 65 years of age (men), or under 60 (women).

Лица неспособна за рад су лица потпуно и трајно неспособна за рад, без средстава за живот, а млађа су од 65 година (мушкарци), односно 60 година (жене).

Стара лица без породичног старања су лица која немају дјеце ни других ближих сродника који су дужни да се о њима старају, као и лица без средстава за живот (без имовине, или било каквих других редовних прихода), као и лица које посједују имање, али због старости или слабости нису у могућности да исто обрађују и обезбиједе средства за живот.

Хронично болесна су слијепа, психички обољела, физички инвалидна и хронично обољела лица.

Без специфичне категорије (остали)

Лица с породичним проблемима, лица у бракоразводном спору и остала лица без специфичне категорије.

ОБЛИЦИ, МЈЕРЕ И УСЛУГЕ СОЦИЈАЛНЕ ЗАШТИТЕ

Под обликом, мјером или услугом подразумева се сваки случај спроведене заштите на основу закона и прописа из ове области од стране центра за социјални рад, или службе социјалне заштите.

Подаци о облицима, мјерама и услугама односе се на број спроведених, односно кориштених облика, мјера и услуга у извјештајном периоду, а не на број лица. Једно, исто лице може се појавити више пута као корисник тј. онолико пута колико је користило неки од облика, мјера и услуга у току извјештајне године. Ако лице више пута користи исти облик, мјеру или услугу биће обухваћено само једном. Ако лице користи више облика, мјера или услуга обухватиће се код сваког облика, односно мјере или услуге.

Облици социјалне заштите

Старатељство подразумева случајеве када се малољетно или пунољетно лице које је лишено пословне способности, ставља под старатељство.

Усвојење подразумева случајеве законског усвојења.

Смјештај у установе

Предшколске установе – подразумева оне случајеве када се трошкови смјештаја и боравка обезбјеђују из средстава социјалне или дјечје заштите.

Смјештај у установе социјалне заштите подразумева смјештај малољетних и пунољетних

Unable to work – persons completely and permanently unable to work, without financial resources of living, and are under 65 (men), or 60 (women).

Old persons without family care are persons without children or any other close relatives obliged to take care of them as well as persons without resources to provide for a living (without property or any other regular income as well as persons owning a farm but due to old age and weakness are unable to cultivate land and provide for life).

Chronically ill are blind, mentally ill, physically disabled and persons with chronic disease.

Without specific category (others)

Persons with family problems, persons in divorcement procedure and other persons without specific category.

FORMS, MEASURES AND SERVICES OF SOCIAL WELFARE

Form, measure or service are considered every case of protection provided by Centre of social welfare or Social welfare service on the basis of legal acts and regulations concerned with this field.

Data on forms, measures, and services refer to the number of conducted, that is, used forms, measures and services in the reference period, and not to the number of persons. One person can be shown several times as a beneficiary, as much times as it has used some of the forms, measures and services during the reference year. If the same person uses the same form, measure or service more than once, it is covered only once. If a person uses several forms, measures or services, it is covered by each form, measure and service.

Forms of social welfare

Guardianship refers to every case of appointing a guardian to look after the affairs of minor or adult person deprived of working capability.

Adoption is considered every case of legal adoption.

Placement (assignment) in institution

Pre-school institutions – every case of accommodation expenses being financed from social welfare funds or funds for protection of children.

Assignment to social welfare institutions is considered accommodation of minor and adult beneficiaries in

корисника у одговарајуће установе социјалне заштите: дјечји домови, домови за одојчад и малу дјецу, за дјецу ометену у развоју, за васпитно запуштену дјецу и омладину, домови за старе и изнемогле, за пензионере, као и домови за одрасла инвалидна лица и прихватне станице за малољетна и пунољетна лица.

Смјештај у другу породицу подразумијева обезбјеђење становања, исхране, васпитања и бриге у породици у коју се смјештају лица у стању социјалне потребе (дјеца, одрасли, остарјели).

Смјештај у ученички или студентски дом, смјештај у установу за дјецу без родитељског старања, смјештај у установу за рехабилитацију и заштиту, смјештај у друге установе социјалне заштите, као и смјештај у дом за стара лица су такођер видови смјештаја у установе у оквиру облика социјалне заштите.

Мјере социјалне заштите

Мјере према малољетницима подразумијевају ангажовање центра за социјални рад на спровођењу васпитних мјера које је суд изрекао, као и мјера које центар подузима на основу сопствене одлуке.

Упућивање на школовање и оспособљавање подразумијева ангажовање центра за социјални рад око укључивања на редовно школовање малољетних корисника социјалне заштите који су напустили школу или нису били обухваћени редовним школовањем, као и укључивање дјеце и омладине ометене у развоју на специјално образовање.

Остале мјере подразумијевају случајеве пружања савјета у вези са васпитним и развојним проблемима дјеце, обезбјеђивања љетовања и опоравка из средстава социјалне заштите, регулисања здравствене заштите необезбјеђених лица и сл.

Помоћ за оспособљавање и привређивање подразумијева заснивање радног односа лица у стању социјалне потребе ангажовањем центра за социјални рад на припреми колектива да прихвати то лице као и рад са лицем у циљу успјешног укључивања у колектив. Овдје се подразумијева и заснивање радног односа на одређено вријеме у «кућној» радности, разним сервисима и сл., као и запошљавање инвалидних лица у заштитним радионицама.

Помоћ за рехабилитацију подразумијева новчана давања у циљу укључивања на оспособљавање за рад или професионалну рехабилитацију дјеце и омладине ометене у психичком или физичком развоју, као и одраслих инвалидних лица, а на терет средстава центара за социјални рад, односно служби социјалне заштите.

appropriate social welfare facilities such as: institutions for infants and young children, children and youth impeded in psychial and physical development, socially maladjusted children and youth, rest or retirement homes, institutions for adult handicapped persons and shelter stations for minors and adults persons.

Foster care is considered consigning persons (children, adults, old persons) in need of social protection to a family for dwelling, nourishment, upbringing and care.

Assignment to pupil and student hostel, assignment to institution for rehabilitation and protection, assignment to other social welfare institutions as well as an assignment to home for old people are also modes of placement in institutions, in the frame of the forms of social welfare.

Measures of social welfare

Measures concerning minors are considered engagement of social welfare centre in conducting measures of upbringing proclaimed by court as well as measures conducted by centre upon its own decision.

Assignment to school and vocational training refers to the engagement of social welfare centre in including into the process of education minor beneficiaries that have left school or have not been covered by regular education as well as including mentally and physically disabled children and youth in special education, i.e. vocational training.

Other measures are cases of rendering advice about problems in upbringing and development of children, providing summer vacations and rehabilitation financed from social welfare funds, covering health insurance of uninsured persons, etc.

Assistance in vocational training and employment is considered engagement of social welfare centre in employment of beneficiary in an enterprise as well as in preparing those persons for new working environment. Here is included employment on temporary basis «at home», various services, etc., as well as employing disabled in protective workshops.

Allowance for rehabilitation is money for vocational training or professional rehabilitation of mentally and physically handicapped children and youth and disabled adults, given from funds of social welfare centres or social welfare services.

Новчане помоћи

Стална новчана помоћ подразумева новчана давања која обезбјеђују центри за социјални рад или општински центри за социјални рад, а која су једини или допунски извор средстава за задовољавање животних потреба лица у стању социјалних потреба.

Једнократна новчана помоћ исплаћује се највише два пута годишње за домаћинство и не може износити више од укупно пет износа новчане помоћи утврђене законом, сем у случајевима када је због посебних околности потребно одобрити већи износ о чему одлучује руководиоца органа који утврђује ово право.

Додатак за туђу његу подразумева посебан новчани додатак лицима којима је потребна помоћ других лица у задовољавању њихових егзистенцијалних потреба.

Остали облици заштите и услуга

Разврставање на бази дијагноза подразумева случајеве када надлежни орган изврши разврставање дјете ометене у психичком и физичком развоју.

Помоћ у остваривању одређених права подразумева случајеве помоћи око регулисања пензије, алиментације и др.

Помоћ у рјешавању питања дјете разведених или родитеља у бракоразводном спору подразумева давање мишљења и приједлога суду коме треба повјерити дијете на чување и васпитање након развода брака родитеља у случајевима када се родитељи нису споразумјели.

Њега и друге услуге у стану подразумевају пружање здравствене његе у кући теже и тешко хронично болесним, непокретним и другим болесним лицима, без обзира на њихово материјално стање.

Помоћ у сређивању брачних и породичних односа по правилу се спроводи примјеном метода савјетовања и давања стручних мишљења социо-психолошког, педагошког, правног или другог карактера. Овдје спадају и питања регулисања виђања дјете са родитељима за вријеме и после развода брака, питања признавања очинства и слично.

Остале услуге су стручне експертизе, писани извјештаји, посредовања код других институција у циљу обезбјеђења одговарајуће помоћи, као и помоћи за исхрану, одјећу, обућу, оргјев и сл.

Allowances

Permanent allowance is money provided by social welfare centres or municipal social welfare services, which is the only or supplemental financial resource for persons in need of social welfare.

One - off allowance is paid twice a year at most for a household. This allowance cannot exceed the amount of five allowances in total determined in law, except for cases requiring greater amount due to special circumstances. The decision on the approval of such payment is made by an executive of the body that determines this right.

Allowance for care rendered by other person is a special allowance for persons requiring assistance of other person for satisfying their existential needs.

Other forms of protection and services

Classification on the basis of diagnoses is categorisation of mentally and physically handicapped children done by organization in charge.

Assistance in exercising certain rights refers to cases of rendering help for regulating pension, alimentation, etc.

Assistance in solving issues concerning children of divorced parents or parents in divorce procedure is considered giving opinions and suggestions to court about custody of children after divorce in cases when parents have reached no agreement.

Care and other services rendered in home refer to rendering health care in home to severely and less severely chronically diseased, immobile and otherwise diseased persons, irrespective of their financial condition.

Assistance in normalizing marriage and family relationship is done, regularly, through advisory methods and giving professional opinions of social, psychological, pedagogical, legal or other character. Here are included issues about parent's rights to visit children during and after the divorce, child recognition, and the like.

Other services are professional expertise, written reports and mediation at other institution in order to provide appropriate help as well as assistance in providing food, clothes, footwear, fuel, etc.

УСТАНОВЕ СОЦИЈАЛНЕ ЗАШТИТЕ

Домови за дјецу и омладину без родитељског старања обезбјеђују привремено или трајно збрињавање, исхрану, здравствену заштиту, васпитање, образовање и трајно оспособљавање дјеце и омладине којој је потребан овакав облик заштите.

Установе социјалне заштите за инвалидну дјецу и омладину ометену у развоју обезбјеђују у зависности од врсте и степена оштећења, привремени или трајни смјештај, његу, одгајање, образовање и оспособљавање за рад под посебним условима.

Установе социјалне заштите за одрасла инвалидна лица су предузећа за професионалну рехабилитацију која обезбједе стручно оспособљавање и запошљавање лица с умањеним радним способностима. Запослени у овим предузећима су инвалидна лица која могу радити у предузећу или код куће и рехабилитанти – инвалидна лица које се налазе на оспособљавању или преквалификацији.

Установе социјалне заштите за одрасла лица су домови за пензионере и друга одрасла лица и социјално-геријатријски центри који обезбјеђују привремени или трајни смјештај, исхрану, његу и здравствену заштиту одраслим лицима која су без средстава за живот, без породичног старања, ометена у психичком или физичком развоју и услјед тога неспособне за самосталан живот, а и без услова да им се обезбиједи одговарајућа њега и помоћ у сопственој породици.

SOCIAL WELFARE INSTITUTIONS

Institutions for children and adolescents without parental care provide temporary or permanent care, food, health care, upbringing, education and vocational training for children and youth in need of such a form of protection.

Social welfare institutions for mentally and physically disabled children and adolescents provide depending on the type and extent of disability, temporary or permanent accommodation, care, upbringing, education and training for work under special conditions.

Social welfare institutions for adult disabled persons are enterprises for professional rehabilitation which provide vocational training and employment of persons with impaired working capability. Employees of such enterprises are handicapped persons able to work in enterprises or at home and persons on rehabilitation – disabled persons attending vocational training or training for new qualification.

Social welfare institutions for adult persons are homes for pensioners and other adult persons and social-geriatric centres which provide temporary or permanent accommodation, food, nursing and health care for adult persons without financial resources or family care, mentally or physically disabled and therefore incapable for independent life and without conditions required for help being rendered in their own family.

**КОРИСНИЦИ, ОБЛИЦИ, МЈЕРЕ И УСЛУГЕ
СОЦИЈАЛНЕ ЗАШТИТЕ**

**BENEFICIARIES, FORMS, MEASURES AND
SERVICES OF SOCIAL WELFARE**

1. Број центара за социјални рад у БиХ
Number of social welfare centres in BiH

	ФБиХ	РС	БД БиХ ¹	БиХ
2007.	71	45	-	116
2008.	72	45	-	117
2009.	72	45 ²	-	117
2010.	72	45 ²	-	117
2011.	72	45 ²	-	117
2012.	72	45 ²	-	117

¹ У Брчко дистрикту БиХ не постоји центар за социјални рад већ само један пододсјек у оквиру Одсјека за здравство.
¹ *Social welfare centre doesn't exist in Brcko District, there is only one department for Social welfare within Health Centre of Brcko Distrikt.*

² У Републици Српској од 2009. године постоји и 10 служби социјалне заштите које дјелују при општинама.
² *In Republika Srpska, 10 Social welfare services have been working at municipalities since 2009.*

2. Обрађени случајеви - интервенције у центрима за социјални рад
Treatments rendered in Social welfare centres

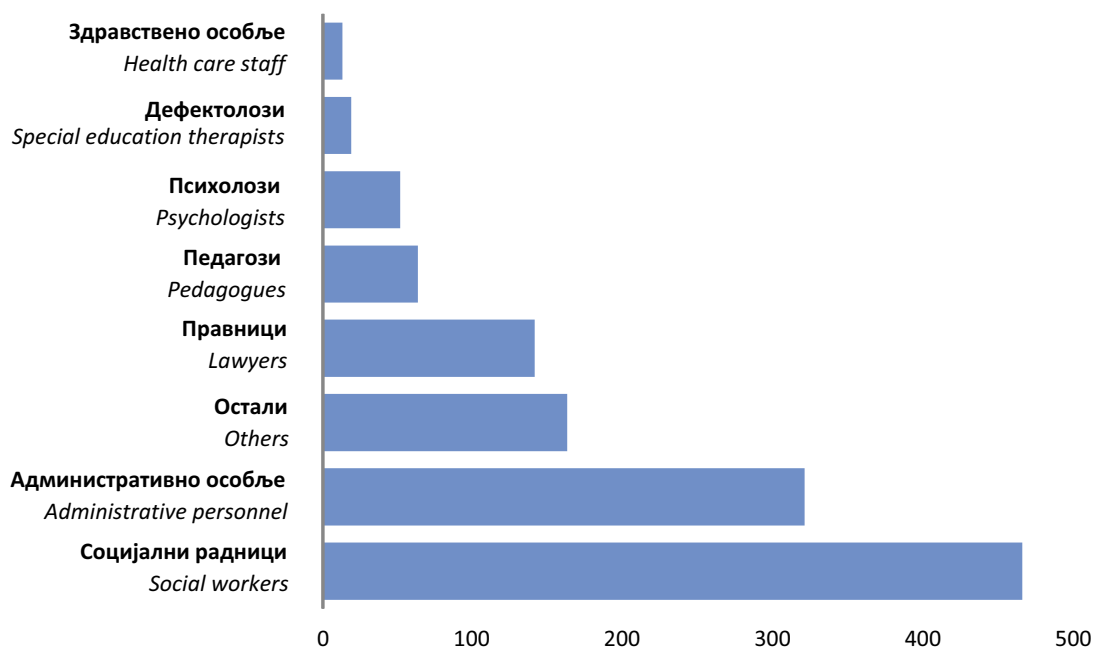
	Број случајева обрађених у центру <i>Number of cases handled in centre</i>			Број интервенција пружених у центру <i>Number of treatments rendered in centre</i>		
	свега <i>all</i>	мушки <i>males</i>	женски <i>females</i>	свега <i>all</i>	мушки <i>males</i>	женски <i>females</i>
2007.	582.370	293.111	289.259	583.333	305.374	277.959
2008.	596.816	315.945	280.871	665.779	361.740	304.039
2009.	628.297	311.378	316.919	752.628	403.955	348.673
2010.	623.282	304.489	318.793	723.373	391.866	331.507
2011.	639.346	317.390	321.956	645.194	325.347	319.847
2012.	599.538	304.606	294.932	785.374	403.617	381.757

3. Зaposлени у центрима за социјални рад
Employees in the social welfare centres

	2007.	2008.	2009.	2010.	2011.	2012.	
УКУПНО	1.183	1.248	1.250	1.286	1.265	1.273	TOTAL
мушки	305	326	298	316	332	328	males
женски	878	922	952	970	933	945	females
Социјални радници	437	456	468	474	472	473	Social workers
Педагози	56	48	52	51	54	48	Pedagogues
Психолози	41	55	48	55	52	58	Psychologists
Дефектолози	19	21	21	20	19	20	Special education therapists
Здравствено особље	8	6	6	16	13	13	Health care staff
Правници	131	146	145	152	154	170	Legal professionals
Административно особље	338	350	339	348	325	330	Administrative personnel
Остали	153	166	171	170	176	161	Others

Графикон 1
Graph 1

Зaposлени у центрима за социјални рад у 2012. години
Employees in the social welfare centres in 2012



МАЛОЉЕТНИ КОРИСНИЦИ СОЦИЈАЛНЕ ЗАШТИТЕ ПРЕМА КАТЕГОРИЈАМА И ПОЛУ
MINORS BENEFICIARIES OF SOCIAL WELFARE BY CATEGORIES AND SEX

4. Корисници према категоријама и полу
Beneficiaries by categories and sex

Категорија корисника <i>Category of beneficiary</i>		2007.	2008.	2009.	2010.	2011.	2012.	
УКУПНО <i>TOTAL</i>	свега	151.854	162.303	162.648	170.594	173.791	184.720	all
	мушки	80.482	84.521	85.876	90.092	92.635	97.416	<i>males</i>
	женски	71.372	77.782	76.772	80.502	81.156	87.304	<i>females</i>
УГРОЖЕНИ ПОРОДИЧНОМ СИТУАЦИЈОМ <i>DISADVANTAGED BY FAMILY SITUATION</i>	свега	63.153	66.482	70.787	73.839	76.599	84.746	all
	мушки	32.659	33.857	35.925	37.863	39.298	42.968	<i>males</i>
	женски	30.494	32.625	34.862	35.976	37.301	41.778	<i>females</i>
Дјеца без оба родитеља <i>Children without both parents</i>	свега	1.224	1.204	1.024	954	899	915	all
	мушки	586	577	498	494	454	465	<i>males</i>
	женски	638	627	526	460	445	450	<i>females</i>
Дјеца непознатих родитеља <i>Children of unknown parents</i>	свега	88	101	77	69	59	37	all
	мушки	52	52	42	43	34	23	<i>males</i>
	женски	36	49	35	26	25	14	<i>females</i>
Дјеца напуштена од родитеља <i>Children abandoned by parents</i>	свега	792	825	814	833	753	778	all
	мушки	411	432	418	439	377	407	<i>males</i>
	женски	381	393	396	394	376	371	<i>females</i>
Дјеца родитеља спречених да обављају родитељску дужност <i>Children of parents prevented from performing parental duty</i>	свега	723	849	863	896	934	902	all
	мушки	379	439	447	498	523	526	<i>males</i>
	женски	344	410	416	398	411	376	<i>females</i>
Дјеца родитеља лишених родитељских права <i>Children of parents deprived of parental rights</i>	свега	65	82	89	82	83	107	all
	мушки	34	46	50	47	42	50	<i>males</i>
	женски	31	36	39	35	41	57	<i>females</i>
Дјеца родитеља која немају довољно прихода <i>Children of parents with insufficient income</i>	свега	47.658	49.819	54.155	57.444	60.323	66.049	all
	мушки	24.416	25.043	26.922	28.924	30.280	32.893	<i>males</i>
	женски	23.242	24.776	27.233	28.520	30.043	33.156	<i>females</i>

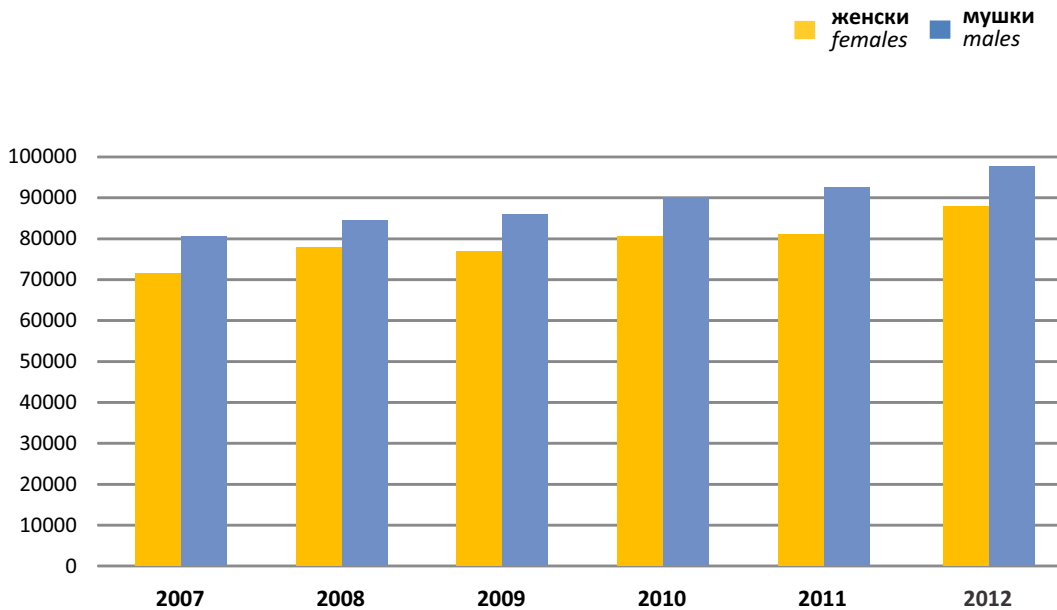
Категорија корисника Category of beneficiary		2007.	2008.	2009.	2010.	2011.	2012.	
Дјеца родитеља који занемарују или злостављају дјецу <i>Children of parents who neglect or molest children</i>	свега	2.085	2.271	2.118	2.002	2.012	2.774	all
	мушки	1.059	1.094	1.066	988	1.007	1.395	males
	женски	1.026	1.177	1.052	1.014	1.005	1.379	females
Дјеца чији је развој ометен породичним приликама <i>Children whose development is hindered by family situation</i>	свега	6.896	7.108	7.595	7.321	7.395	8.404	all
	мушки	3.296	3.295	3.784	3.585	3.811	4.068	males
	женски	3.600	3.813	3.811	3.736	3.584	4.336	females
Васпитно занемарена и запуштена дјеца <i>Socially neglected and maladjusted children</i>	свега	3.622	4.223	4.052	4.238	4.141	4.780	all
	мушки	2.426	2.879	2.698	2.845	2.770	3.141	males
	женски	1.196	1.344	1.354	1.393	1.371	1.639	females
ЛИЦА СА СМЕТЊАМА У ПСИХИЧКОМ И ФИЗИЧКОМ РАЗВОЈУ <i>MENTALLY AND PHYSICALLY DISABLES PERSONS</i>	свега	12.708	13.343	13.645	13.948	13.677	14.253	all
	мушки	6.859	7.223	7.390	7.631	7.460	8.012	males
	женски	5.849	6.120	6.255	6.317	6.217	6.241	females
Са оштећењем вида <i>With visual impairment</i>	свега	789	845	837	839	830	894	all
	мушки	421	446	422	436	435	481	males
	женски	368	399	415	403	395	413	females
Са оштећењем слуха <i>With hearing impairment</i>	свега	788	791	779	797	829	871	all
	мушки	409	395	380	401	413	449	males
	женски	379	396	399	396	416	422	females
Са поремећајима у гласу и говору <i>With voice and speech impediments</i>	свега	886	934	925	925	950	1.039	all
	мушки	472	502	465	463	485	555	males
	женски	414	432	460	462	465	484	females
Физички инвалидна лица <i>Physically disabled persons</i>	свега	1.948	2.147	2.194	2.244	2.238	2.235	all
	мушки	1.014	1.101	1.135	1.137	1.134	1.233	males
	женски	934	1.046	1.059	1.107	1.104	1.002	females
Ментално заостала лица <i>Mentally disabled persons</i>	свега	4.343	4.549	4.596	4.799	4.417	4.487	all
	мушки	2.396	2.485	2.525	2.716	2.523	2.574	males
	женски	1.947	2.064	2.071	2.083	1.894	1.913	females
Са поремећајима у понашању и личности <i>With behavioural and personality disorders</i>	свега	1.196	1.117	1.064	923	813	894	all
	мушки	698	665	673	619	545	576	males
	женски	498	452	391	304	268	318	females
Са комбинованим сметњама <i>With combined disabilities</i>	свега	2.758	2.960	3.250	3.421	3.600	3.833	all
	мушки	1.449	1.629	1.790	1.859	1.925	2.144	males
	женски	1.309	1.331	1.460	1.562	1.675	1.689	females

Категорија корисника <i>Category of beneficiary</i>		2007.	2008.	2009.	2010.	2011.	2012.	
ЛИЦА ДРУШТВЕНО НЕПРИХВАТЉИВОГ ПОНАШАЊА <i>PERSONS WITH SOCIAL UNACCEPTABLE BEHAVIOR</i>	свега	7.002	7.728	7.791	8.268	7.901	8.345	all
	мушки	5.236	5.331	5.879	6.210	5.892	6.272	males
	женски	1.766	2.397	1.912	2.058	2.009	2.073	females
Склона скитњи <i>Inclined to vagrancy</i>	свега	999	1.086	982	1.003	1.023	1.016	all
	мушки	625	642	603	564	526	565	males
	женски	374	444	379	439	497	451	females
Склона просјачењу <i>Inclined to begging</i>	свега	1.024	1.251	1.304	1.392	1.393	1.497	all
	мушки	528	651	635	712	737	786	males
	женски	496	600	669	680	656	711	females
Склона проституцији <i>Inclined to prostitution</i>	свега	237	293	189	203	112	176	all
	мушки	74	82	50	63	32	45	males
	женски	163	211	139	140	80	131	females
Склона вршењу кривичних дјела <i>Inclined to committing criminal acts</i>	свега	3.911	4.296	4.531	4.815	4.585	4.837	all
	мушки	3.387	3.354	4.014	4.246	4.007	4.262	males
	женски	524	942	517	569	578	575	females
Алкохоличари <i>Alcoholics</i>	свега	369	323	342	388	334	373	all
	мушки	303	265	265	294	260	298	males
	женски	66	58	77	94	74	75	females
Наркомани <i>Drug addicts</i>	свега	462	479	443	467	454	446	all
	мушки	319	337	312	331	330	316	males
	женски	143	142	131	136	124	130	females
ПСИХИЧКИ БОЛЕСНА ЛИЦА <i>MENTALLY ILL PERSONS</i>	свега	374	389	425	447	454	511	all
	мушки	216	208	221	242	247	283	males
	женски	158	181	204	205	207	228	females
Склона разним психичким обољењима <i>Inclined to different mental diseases</i>	свега	374	389	425	447	454	511	all
	мушки	216	208	221	242	247	283	males
	женски	158	181	204	205	207	228	females
ЛИЦА У СТАЊУ РАЗЛИЧИТИХ СОЦИЈАЛНО-ЗАШТИТНИХ ПОТРЕБА <i>PERSONS IN DIFFERENT SOCIAL AND PROTECTIVE NEEDS</i>	свега	61.860	64.311	64.087	67.143	68.038	69.714	all
	мушки	32.215	33.198	33.501	34.767	36.036	36.030	males
	женски	29.645	31.113	30.586	32.376	32.002	33.684	females
Са тешким стамбеним приликама <i>With serious housing problems</i>	свега	5.370	5.434	5.309	5.478	5.171	5.622	all
	мушки	2.511	2.761	2.705	2.778	2.675	3.180	males
	женски	2.859	2.673	2.604	2.700	2.496	2.442	females
Вратила се са издржавања казне <i>Returned from imprisonment</i>	свега	15	12	21	22	32	31	all
	мушки	7	9	16	20	28	18	males
	женски	8	3	5	2	4	13	females

Категорија корисника <i>Category of beneficiary</i>		2007.	2008.	2009.	2010.	2011.	2012.	
Страдала у елементарним непогодама <i>Suffered in natural disasters</i>	свега	90	80	119	386	95	94	all
	мушки	46	52	61	192	48	58	<i>males</i>
	женски	44	28	58	194	47	36	<i>females</i>
Цивилне жртве рата <i>Civil victims of war</i>	свега	613	568	173	201	159	191	all
	мушки	340	298	104	127	87	111	<i>males</i>
	женски	273	270	69	74	72	80	<i>females</i>
Чланови породице цивилних жртава рата <i>Members of family of civil victims of war</i>	свега	681	692	702	950	450	1.217	all
	мушки	396	390	366	527	218	680	<i>males</i>
	женски	285	302	336	423	232	537	<i>females</i>
Којима су потребне услуге социјалног рада <i>Who need services of social welfare</i>	свега	55.091	57.525	57.763	60.106	62.131	62.559	all
	мушки	28.915	29.688	30.249	31.123	32.980	31.983	<i>males</i>
	женски	26.176	27.837	27.514	28.983	29.151	30.576	<i>females</i>
БЕЗ СПЕЦИФИЧНЕ КАТЕГОРИЈЕ (ОСТАЛИ) <i>WITHOUT SPECIFIC CATEGORY (OTHERS)</i>	свега	7.672	10.865	5.913	6.949	7.122	7.151	all
	мушки	3.849	5.201	2.960	3.379	3.702	3.851	<i>males</i>
	женски	3.823	5.664	2.953	3.570	3.420	3.300	<i>females</i>

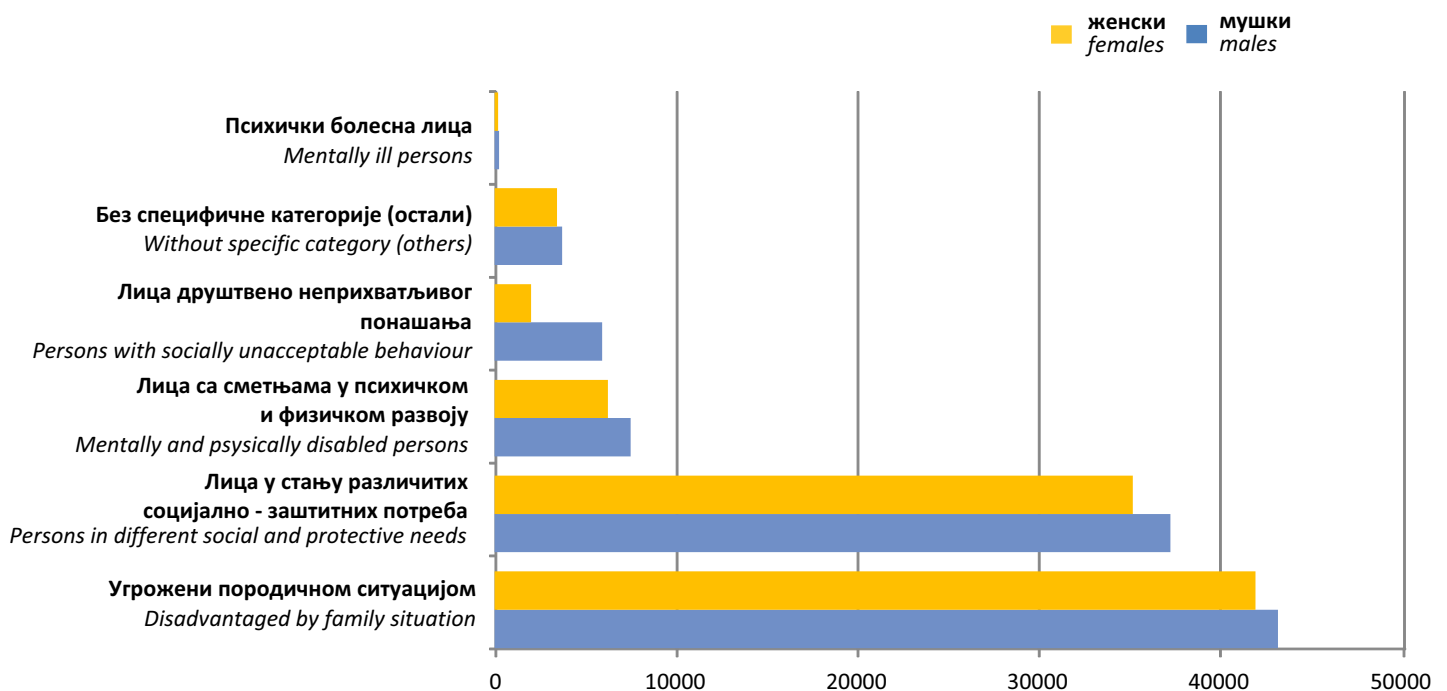
Графикон 2
Graph 2

Малољетни корисници социјалне заштите према полу
Minors beneficiaries of social welfare by sex



Графикон 3
Graph 3

Малољетни корисници социјалне заштите према групама категорија и полу у 2012. години
Minors beneficiaries of social welfare by type of category and sex in 2012



5. Малољетни корисници према категоријама, полу и старосним групама у 2012. години
Minors - beneficiaries by category, sex and age in 2012

Категорија корисника <i>Category of beneficiary</i>		Укупно <i>Total</i>	Старост /Age				
			испод 7 година <i>under 7 years</i>	7 - 14	15 - 16	17 - 18	
УКУПНО <i>TOTAL</i>	свега	184.720	41.673	57.345	47.820	37.882	all
	мушки	97.416	21.491	29.574	25.522	20.829	<i>males</i>
	женски	87.304	20.182	27.771	22.298	17.053	<i>females</i>
УГРОЖЕНИ ПОРОДИЧНОМ СИТУАЦИЈОМ <i>DISADVANTAGED BY FAMILY SITUATION</i>	свега	84.746	24.157	28.610	20.326	11.653	all
	мушки	42.968	12.341	14.701	10.005	5.921	<i>males</i>
	женски	41.778	11.816	13.909	10.321	5.732	<i>females</i>
Дјеца без оба родитеља <i>Children without both parents</i>	свега	915	147	331	255	182	all
	мушки	465	82	175	117	91	<i>males</i>
	женски	450	65	156	138	91	<i>females</i>
Дјеца непознатих родитеља <i>Children of unknown parents</i>	свега	37	12	13	6	6	all
	мушки	23	8	11	2	2	<i>males</i>
	женски	14	4	2	4	4	<i>females</i>
Дјеца напуштена од родитеља <i>Children abandoned by parents</i>	свега	778	190	295	167	126	all
	мушки	407	90	159	82	76	<i>males</i>
	женски	371	100	136	85	50	<i>females</i>
Дјеца родитеља спречених да обављају родитељску дужност <i>Children of parents prevented from performing parental duty</i>	свега	902	231	357	190	124	all
	мушки	526	145	204	115	62	<i>males</i>
	женски	376	86	153	75	62	<i>females</i>
Дјеца родитеља лишених родитељских права <i>Children of parents deprived of parental rights</i>	свега	107	34	45	13	15	all
	мушки	50	12	23	7	8	<i>males</i>
	женски	57	22	22	6	7	<i>females</i>
Дјеца родитеља која немају довољно прихода <i>Children of parents who have not enough income for care</i>	свега	66.049	19.966	22.051	15.783	8.249	all
	мушки	32.893	10.224	11.271	7.536	3.862	<i>males</i>
	женски	33.156	9.742	10.780	8.247	4.387	<i>females</i>
Дјеца родитеља који занемарују или злостављају дјецу <i>Parents neglect or molest children</i>	свега	2.774	793	997	663	321	all
	мушки	1.395	403	486	318	188	<i>males</i>
	женски	1.379	390	511	345	133	<i>females</i>

Категорија корисника <i>Category of beneficiary</i>	Укупно <i>Total</i>	Старост /Age					
		испод 7 година <i>under 7 years</i>	7 - 14	15 - 16	17 - 18		
Дјеца чији је развој ометен породичним приликама <i>Children whose development is hindered by family situation</i>	свега мушки женски	8.404 4.068 4.336	2.274 1.084 1.190	3.038 1.481 1.557	1.857 903 954	1.235 600 635	all <i>males</i> <i>females</i>
Васпитно занемарена и запуштена дјеца <i>Socially neglected and maladjusted children</i>	свега мушки женски	4.780 3.141 1.639	510 293 217	1.483 891 592	1.392 925 467	1.395 1.032 363	all <i>males</i> <i>females</i>
ЛИЦА СА СМЕТЊАМА У ПСИХИЧКОМ И ФИЗИЧКОМ РАЗВОЈУ <i>MENTALLY AND PHYSICALLY DISABLED PERSONS</i>	свега мушки женски	14.253 8.012 6.241	2.752 1.448 1.304	5.657 3.188 2.469	3.569 2.010 1.559	2.275 1.366 909	all <i>males</i> <i>females</i>
Са оштећењем вида <i>With visual impairment</i>	свега мушки женски	894 481 413	185 101 84	334 180 154	217 115 102	158 85 73	all <i>males</i> <i>females</i>
Са оштећењем слуха <i>With visual impairment</i>	свега мушки женски	871 449 422	184 84 100	309 154 155	208 111 97	170 100 70	all <i>males</i> <i>females</i>
Са поремећајима у гласу и говору <i>With voice and speech impediments</i>	свега мушки женски	1.039 555 484	266 140 126	399 213 186	231 123 108	143 79 64	all <i>males</i> <i>females</i>
Физички инвалидна лица <i>Physically disabled persons</i>	свега мушки женски	2.235 1.233 1.002	516 265 251	807 433 374	559 299 260	353 236 117	all <i>males</i> <i>females</i>
Ментално заостала лица <i>Mentally disabled persons</i>	свега мушки женски	4.487 2.574 1.913	722 378 344	1.991 1.166 825	1.045 599 446	729 431 298	all <i>males</i> <i>females</i>
Са поремећајима у понашању и личности <i>With behavioural and personality disorders</i>	свега мушки женски	894 576 318	80 42 38	189 106 83	378 254 124	247 174 73	all <i>males</i> <i>females</i>

Категорија корисника <i>Category of beneficiary</i>	Укупно <i>Total</i>	Старост /Age					
		испод 7 година <i>under 7 years</i>	7 - 14	15 - 16	17 - 18		
Са комбинованим сметњама <i>With combined handicaps</i>	свега	3.833	799	1.628	931	475	all
	мушки	2.144	438	936	509	261	males
	женски	1.689	361	692	422	214	females
ЛИЦА ДРУШТВЕНО НЕПРИХВАТЉИВОГ ПОНАШАЊА <i>PERSONS WITH SOCIAL UNACCEPTABLE BEHAVIOR</i>	свега	8.345	389	1.474	3.155	3.327	all
	мушки	6.272	221	920	2.411	2.720	males
	женски	2.073	168	554	744	607	females
Склона скитњи <i>Inclined to vagrancy</i>	свега	1.016	67	326	349	274	all
	мушки	565	44	201	162	158	males
	женски	451	23	125	187	116	females
Склона просјачењу <i>Inclined to begging</i>	свега	1.497	280	548	377	292	all
	мушки	786	143	249	204	190	males
	женски	711	137	299	173	102	females
Склона проституцији <i>Inclined to prostitution</i>	свега	176	0	10	88	78	all
	мушки	45	0	0	28	17	males
	женски	131	0	10	60	61	females
Склона вршењу кривичних дјела <i>Inclined to committing criminal acts</i>	свега	4.837	39	537	2.075	2.186	all
	мушки	4.262	32	435	1.828	1.967	males
	женски	575	7	102	247	219	females
Алкохоличари <i>Alcoholics</i>	свега	373	2	28	125	218	all
	мушки	298	1	24	97	176	males
	женски	75	1	4	28	42	females
Наркомани <i>Drug addicts</i>	свега	446	1	25	141	279	all
	мушки	316	1	11	92	212	males
	женски	130	0	14	49	67	females
ПСИХИЧКИ БОЛЕСНА ЛИЦА <i>MENTALLY ILL PERSONS</i>	свега	511	25	84	148	254	all
	мушки	283	12	42	91	138	males
	женски	228	13	42	57	116	females
Склона разним психичким обољењима <i>Inclined to different mental illnesses</i>	свега	511	25	84	148	254	all
	мушки	283	12	42	91	138	males
	женски	228	13	42	57	116	females

Категорија корисника <i>Category of beneficiary</i>	Укупно <i>Total</i>	Старост /Age					
		испод 7 година <i>under 7 years</i>	7 - 14	15 - 16	17 - 18		
ЛИЦА У СТАЊУ РАЗЛИЧИТИХ СОЦИЈАЛНО-ЗАШТИТНИХ ПОТРЕБА <i>PERSONS IN DIFFERENT SOCIAL AND PROTECTIVE NEEDS</i>	свега	69.714	12.380	18.705	19.266	19.363	all
	мушки	36.030	6.324	9.313	10.227	10.166	males
	женски	33.684	6.056	9.392	9.039	9.197	females
Са тешким стамбеним приликама <i>With serious housing problems</i>	свега	5.622	1.282	1.565	1.537	1.238	all
	мушки	3.180	670	887	864	759	males
	женски	2.442	612	678	673	479	females
Вратила се са издржавања казне <i>Returned from imprisonment</i>	свега	31	0	0	7	24	all
	мушки	18	0	0	3	16	males
	женски	13	0	0	5	8	females
Страдала у елементарним непогодама <i>Suffered in natural disasters</i>	свега	94	23	32	18	21	all
	мушки	58	12	20	14	12	males
	женски	36	11	12	4	9	females
Цивилне жртве рата <i>Civil victims of war</i>	свега	191	17	37	37	100	all
	мушки	111	10	25	19	57	males
	женски	80	7	12	18	43	females
Чланови породице цивилних жртава рата <i>Members of family of civil victims of war</i>	свега	1.217	76	299	410	432	all
	мушки	680	17	177	203	283	males
	женски	537	59	122	207	149	females
Којима су потребне услуге социјалног рада <i>Who need services of social welfare</i>	свега	62.559	10.982	16.772	17.257	17.548	all
	мушки	31.983	5.615	8.204	9.125	9.039	males
	женски	30.576	5.367	8.568	8.132	8.509	females
БЕЗ СПЕЦИФИЧНЕ КАТЕГОРИЈЕ (ОСТАЛИ) <i>WITHOUT SPECIFIC CATEGORY (OTHERS)</i>	свега	7.151	1.970	2.815	1.356	1.010	all
	мушки	3.851	1.145	1.410	778	518	males
	женски	3.300	825	1.405	578	492	females

ПУНОЉЕТНИ КОРИСНИЦИ СОЦИЈАЛНЕ ЗАШТИТЕ ПРЕМА КАТЕГОРИЈАМА И ПОЛУ
ADULT BENEFICIARIES OF SOCIAL WELFARE BY CATEGORIES AND SEX

6. Корисници према категоријама и полу
Beneficiaries by category and sex

Категорија корисника <i>Category of beneficiary</i>		2007.	2008.	2009.	2010.	2011.	2012.	
УКУПНО <i>TOTAL</i>	свега	474.233	490.288	483.590	498.828	482.228	522.701	all
	мушки	225.432	240.733	228.684	234.661	230.326	252.359	<i>males</i>
	женски	248.801	249.555	254.906	264.167	251.902	270.342	<i>females</i>
КОРИСНИЦИ СУБВЕНЦИОНИРАНИХ ТРОШКОВА <i>BENEFICIARIES OF SUBVENTIONS</i>	свега	15.691	23.059	25.801	30.062	15.675	26.231	all
	мушки	7.983	10.192	12.110	13.345	7.370	11.837	<i>males</i>
	женски	7.708	12.867	13.691	16.717	8.305	14.394	<i>females</i>
Субвенционирани трошкови станарине, гријања, сахране <i>Subventions for rents, heating, funeral</i>	свега	15.691	23.059	25.801	30.062	15.675	26.231	all
	мушки	7.983	10.192	12.110	13.345	7.370	11.837	<i>males</i>
	женски	7.708	12.867	13.691	16.717	8.305	14.394	<i>females</i>
ЛИЦА СА СМЕТЊАМА У ПСИХИЧКОМ И ФИЗИЧКОМ РАЗВОЈУ <i>MENTALLY AND PHYSICALLY DISABLED PERSONS</i>	свега	38.793	43.484	40.128	40.058	38.832	40.536	all
	мушки	20.021	21.482	20.998	20.604	20.330	21.306	<i>males</i>
	женски	18.772	22.002	19.130	19.454	18.502	19.230	<i>females</i>
Са оштећењем вида <i>With visual impairment</i>	свега	3.688	4.031	4.009	3.732	3.474	3.437	all
	мушки	1.871	2.015	2.108	1.897	1.939	1.880	<i>males</i>
	женски	1.817	2.016	1.901	1.835	1.535	1.557	<i>females</i>
Са оштећењем слуха <i>With hearing impairment</i>	свега	2.894	2.999	2.858	2.833	2.720	2.661	all
	мушки	1.518	1.540	1.516	1.470	1.454	1.427	<i>males</i>
	женски	1.376	1.459	1.342	1.363	1.266	1.234	<i>females</i>
Са поремећајима у гласу и говору <i>With voice and speech impediments</i>	свега	1.295	1.251	1.025	1.878	962	1.040	all
	мушки	690	652	569	1.075	553	634	<i>males</i>
	женски	605	599	456	803	409	406	<i>females</i>
Физички инвалидна лица <i>Physically disabled persons</i>	свега	13.382	16.630	15.178	14.441	13.993	14.912	all
	мушки	6.459	7.762	7.661	7.073	6.860	7.544	<i>males</i>
	женски	6.923	8.868	7.517	7.368	7.133	7.368	<i>females</i>
Ментално недовољно развијена лица <i>Mentally disabled persons</i>	свега	11.107	10.950	9.900	10.028	10.307	10.590	all
	мушки	6.116	5.854	5.411	5.372	5.634	5.682	<i>males</i>
	женски	4.991	5.096	4.489	4.656	4.673	4.908	<i>females</i>

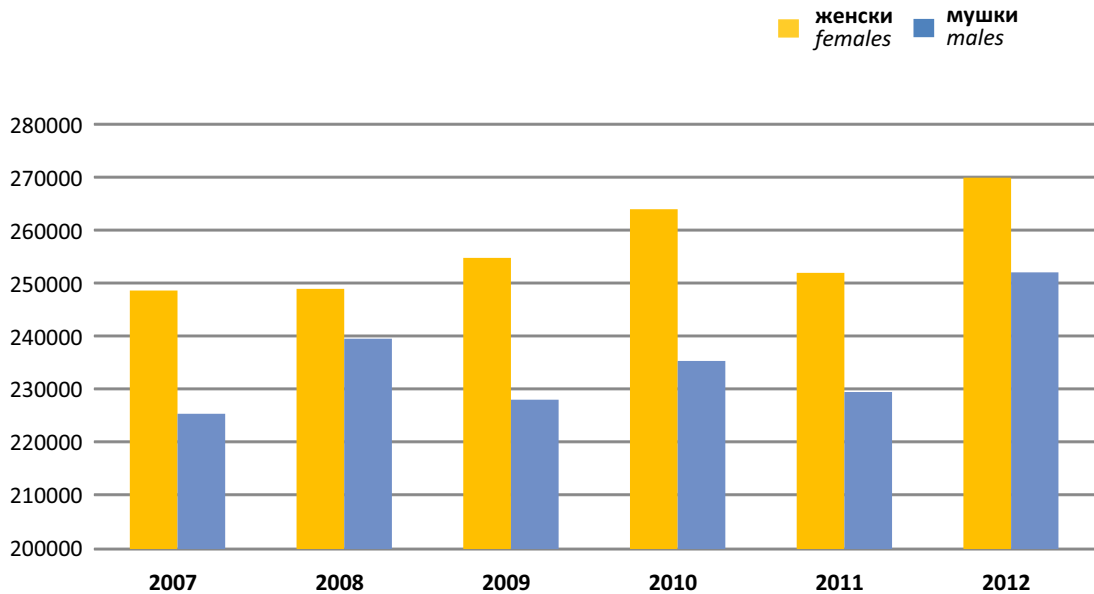
Категорија корисника <i>Category of beneficiary</i>		2007.	2008.	2009.	2010.	2011.	2012.	
Са поремећајима у понашању и личности <i>With behavioural and personality disorders</i>	свега	1.510	1.725	1.694	1.723	1.326	1.659	all
	мушки	864	1.018	921	959	784	945	males
	женски	646	707	773	764	542	714	females
Са комбинованим сметњама <i>With combined disabilities</i>	свега	4.971	5.898	5.464	5.423	6.050	6.237	all
	мушки	2.503	2.641	2.812	2.758	3.106	3.194	males
	женски	2.414	3.257	2.652	2.665	2.944	3.043	females
ЛИЦА ДРУШТВЕНО НЕПРИХВАТЉИВОГ ПОНАШАЊА <i>PERSONS WITH SOCIAL UNACCEPTABLE BEHAVIOR</i>	свега	7.344	8.177	7.969	8.241	8.671	9.260	all
	мушки	5.212	5.803	5.800	5.845	6.338	6.761	males
	женски	2.132	2.374	2.169	2.396	2.333	2.499	females
Склона скитњи <i>Inclined to vagrancy</i>	свега	968	1.094	1.023	1.059	1.091	1.220	all
	мушки	572	610	608	616	642	711	males
	женски	396	484	415	443	449	509	females
Склона просјачењу <i>Inclined to begging</i>	свега	1.110	1.250	1.222	1.275	1.255	1.422	all
	мушки	524	578	578	560	530	632	males
	женски	586	672	644	715	725	790	females
Склона проституцији <i>Inclined to prostitution</i>	свега	293	386	242	249	231	280	all
	мушки	27	92	25	24	25	40	males
	женски	266	294	217	225	206	240	females
Склона вршењу кривичних дјела <i>Inclined to committing criminal acts</i>	свега	1.629	1.810	1.961	2.243	2.436	2.601	all
	мушки	1.376	1.502	1.660	1.839	2.090	2.287	males
	женски	253	308	301	404	346	314	females
Алкохоличари <i>Alcoholics</i>	свега	2.605	2.818	2.815	2.737	2.947	2.969	all
	мушки	2.175	2.427	2.396	2.299	2.499	2.501	males
	женски	430	391	419	438	448	468	females
Наркомани <i>Drug addicts</i>	свега	739	819	706	678	711	768	all
	мушки	538	594	533	507	552	590	males
	женски	201	225	173	171	159	178	females

Категорија корисника Category of beneficiary		2007.	2008.	2009.	2010.	2011.	2012.	
ПСИХИЧКИ БОЛЕСНА ЛИЦА <i>MENTALLY ILL PERSONS</i>	свега	5.974	6.327	6.496	6.497	7.511	7.785	all
	мушки	3.306	3.357	3.416	3.291	4.065	4.216	males
	женски	2.668	2.970	3.080	3.206	3.446	3.569	females
Склона разним психичким обољењима <i>Inclined to different mental diseases</i>	свега	5.974	6.327	6.496	6.497	7.511	7.785	all
	мушки	3.306	3.357	3.416	3.291	4.065	4.216	males
	женски	2.668	2.970	3.080	3.206	3.446	3.569	females
ЛИЦА КОЈА НЕМАЈУ ДОВОЉНО ПРИХОДА ЗА ИЗДРЖАВАЊЕ <i>PERSONS NOT HAVING A SUFFICIENT INCOME TO SUPPORT THEMSELVES</i>	свега	175.430	173.515	171.687	175.243	172.641	193.333	all
	мушки	84.230	81.334	81.663	82.789	82.140	93.361	males
	женски	91.200	92.181	90.024	92.454	90.501	99.972	females
Материјално необезбјеђена и за рад неспособна лица <i>Financially unprovided persons and persons unable to work</i>	свега	40.111	39.546	39.961	40.185	38.987	43.999	all
	мушки	18.846	18.255	18.232	18.406	18.073	19.938	males
	женски	21.265	21.291	21.729	21.779	20.914	24.061	females
Стара лица без породичног старања <i>Old persons without family care</i>	свега	21.905	18.811	18.173	18.079	17.024	18.608	all
	мушки	10.443	8.240	8.171	8.077	7.121	8.552	males
	женски	11.462	10.571	10.002	10.002	9.903	10.056	females
Хронично болесна <i>Chronically ill</i>	свега	10.008	11.703	11.913	10.554	10.294	12.285	all
	мушки	4.747	5.502	5.183	4.751	4.767	5.674	males
	женски	5.261	6.201	6.730	5.803	5.527	6.611	females
Лица којима је због посебних околности потребна социјална заштита <i>Persons requiring social services due to specific circumstances</i>	свега	31.630	32.326	35.116	41.467	41.851	46.212	all
	мушки	15.638	15.935	17.081	20.486	20.738	23.055	males
	женски	15.992	16.391	18.035	20.981	21.113	23.157	females
Остала лица у стању социјалне заштите <i>Other persons in need of social services</i>	свега	58.722	59.053	57.749	55.711	55.234	61.010	all
	мушки	29.522	29.137	29.720	27.559	27.849	31.249	males
	женски	29.200	29.916	28.029	28.152	27.385	29.761	females
Корисници хуманитарне помоћи <i>Beneficiaries of humanitarian aid</i>	свега	13.054	12.076	8.775	9.247	9.251	11.219	all
	мушки	5.034	4.265	3.276	3.510	3.592	4.893	males
	женски	8.020	7.811	5.499	5.737	5.659	6.326	females

Категорија корисника <i>Category of beneficiary</i>		2007.	2008.	2009.	2010.	2011.	2012.	
ЛИЦА У СТАЊУ РАЗЛИЧИТИХ СОЦИЈАЛНО-ЗАШТИТНИХ ПОТРЕБА <i>PERSONS IN DIFFERENT SOCIAL AND PROTECTIVE NEEDS</i>	свега	211.809	218.500	215.322	219.295	216.922	221.901	all
	мушки	95.425	110.860	98.735	100.627	101.260	105.144	males
	женски	116.384	107.640	116.587	118.668	115.662	116.757	females
Са тешким стамбеним приликама <i>With serious housing problems</i>	свега	12.360	12.108	11.104	11.620	11.381	12.311	all
	мушки	5.729	5.660	5.105	5.410	5.280	5.412	males
	женски	6.631	6.448	5.999	6.210	6.101	6.899	females
Вратила се са издржавања казне <i>Returned from imprisonment</i>	свега	190	254	287	447	551	708	all
	мушки	174	220	264	432	530	688	males
	женски	16	34	23	15	21	20	females
Страдала у елементарним непогодама <i>Suffered in natural disasters</i>	свега	233	247	232	735	1.217	501	all
	мушки	111	133	122	366	645	276	males
	женски	122	114	110	369	572	225	females
Цивилне жртве рата <i>Civil victims of war</i>	свега	3.353	3.204	3.132	3.076	3.161	3.217	all
	мушки	1.824	1.770	1.737	1.630	1.574	1.684	males
	женски	1.529	1.434	1.395	1.446	1.587	1.533	females
Чланови породице цивилних жртава рата <i>Members of family of civilian victims of war</i>	свега	3.720	4.139	3.871	3.827	3.814	3.804	all
	мушки	1.397	1.641	1.589	1.597	1.511	1.523	males
	женски	2.323	2.498	2.282	2.230	2.303	2.281	females
Којима су потребне услуге социјалног рада <i>In need of social welfare services</i>	свега	191.953	198.548	196.696	199.590	196.798	201.360	all
	мушки	86.190	101.436	89.918	91.192	91.720	95.561	males
	женски	105.763	97.112	106.778	108.398	105.078	105.799	females
БЕЗ СПЕЦИФИЧНЕ КАТЕГОРИЈЕ <i>WITHOUT SPECIFIC CATEGORY</i>	свега	19.192	17.226	16.187	19.432	21.976	23.655	all
	мушки	9.255	7.705	5.962	8.160	8.823	9.734	males
	женски	9.937	9.521	10.225	11.272	13.153	13.921	females

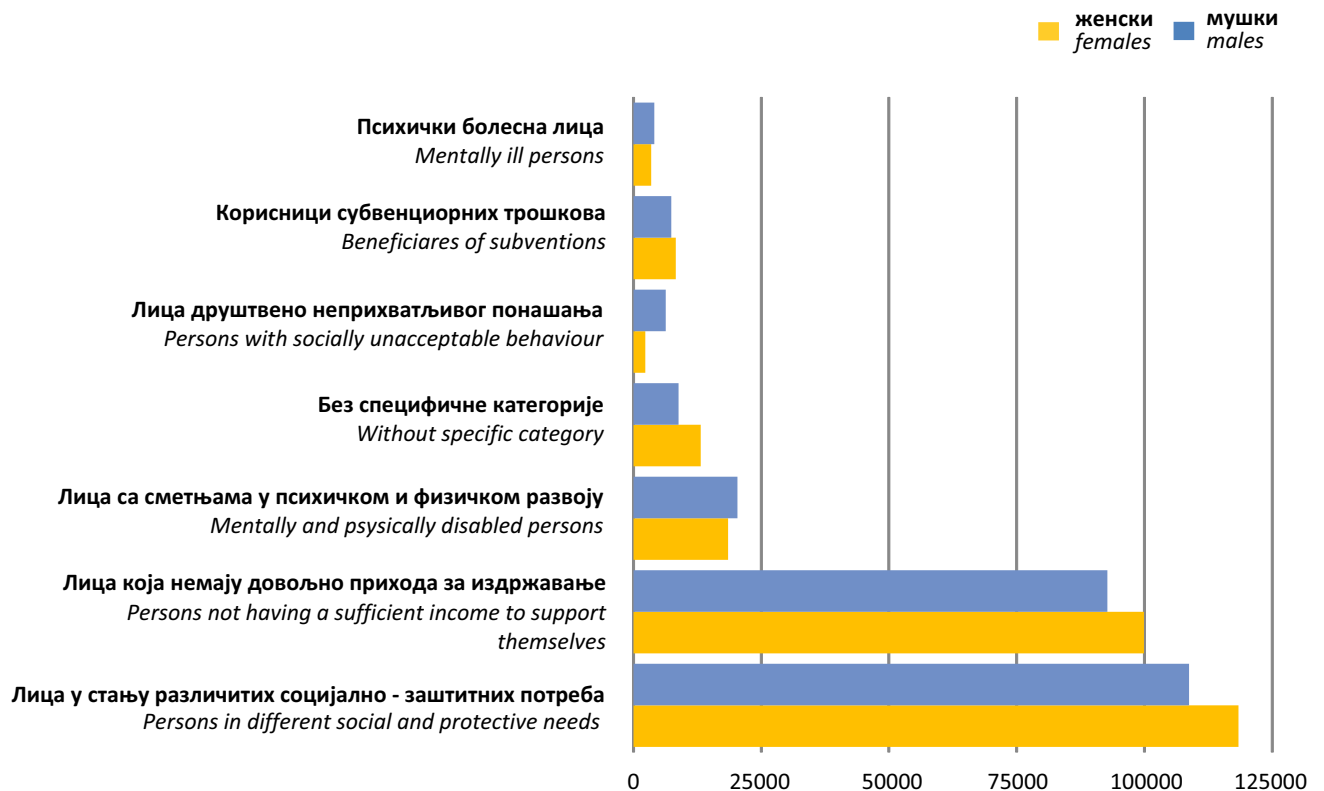
Графикон 4
Graph 4

Пунољетни корисници социјалне заштите према полу
Adult beneficiaries of social welfare by sex



Графикон 5
Graph 5

Пунољетни корисници социјалне заштите према групама категорија и полу у 2012. години
Adult beneficiaries of social welfare by type of category and sex in 2012



7. Пунољетни корисници према категоријама, полу и старосним групама у 2012. години
Adult beneficiaries by category, sex and age in 2012

Категорија корисника <i>Category of beneficiary</i>		Укупно <i>Total</i>	Старост / <i>Age</i>						
			18 - 21	22 - 26	27 - 45	46 - 59	60 - 65	65 +	
УКУПНО <i>TOTAL</i>	свега	522.701	43.250	58.943	100.169	106.041	100.594	113.704	all
	мушки	252.359	22.088	27.773	48.267	51.623	48.479	54.129	<i>males</i>
	женски	270.342	21.162	31.170	51.902	54.418	52.115	59.575	<i>females</i>
КОРИСНИЦИ СУБВЕНЦИОНИРАНИХ ТРОШКОВА <i>BENEFICIARIES OF SUBVENTIONS</i>	свега	26.231	743	2.876	5.980	4.953	4.705	6.974	all
	мушки	11.877	276	697	2.940	2.729	2.030	3.205	<i>males</i>
	женски	14.362	467	2.179	3.040	2.224	2.675	3.777	<i>females</i>
Субвенционирани трошкови станарине, гријања, сахране <i>Subventions for rents, heating, funeral</i>	свега	26.231	743	2.876	5.980	4.953	4.705	6.974	all
	мушки	11.837	276	697	2.940	2.729	2.030	3.165	<i>males</i>
	женски	14.394	467	2.179	3.040	2.224	2.675	3.809	<i>females</i>
ЛИЦА СА СМЕТЊАМА У ПСИХИЧКОМ И ФИЗИЧКОМ РАЗВОЈУ <i>MENTALLY AND PHYSICALLY DISABLED PERSONS</i>	свега	40.536	3.235	4.435	9.023	8.736	6.619	8.488	all
	мушки	21.306	1.745	2.331	4.759	4.601	3.520	4.350	<i>males</i>
	женски	19.230	1.490	2.104	4.264	4.135	3.099	4.138	<i>females</i>
Са оштећењем вида <i>With visual impairment</i>	свега	3.437	202	286	547	690	685	1.027	all
	мушки	1.880	112	158	288	393	391	538	<i>males</i>
	женски	1.557	90	128	259	297	294	489	<i>females</i>
Са оштећењем слуха <i>With hearing impairment</i>	свега	2.661	170	286	579	533	505	588	all
	мушки	1.427	97	147	284	287	280	332	<i>males</i>
	женски	1.234	73	139	259	246	225	256	<i>females</i>
Са поремећајима у гласу и говору <i>With voice and speech impediments</i>	свега	1.040	123	148	229	193	187	160	all
	мушки	634	66	97	132	125	110	104	<i>males</i>
	женски	406	57	51	97	68	77	56	<i>females</i>
Физички инвалидна лица <i>Physically disabled persons</i>	свега	14.912	755	1.052	2.363	3.276	2.916	4.550	all
	мушки	7.544	411	558	1.182	1.697	1.461	2.235	<i>males</i>
	женски	7.368	344	494	1.181	1.579	1.455	2.315	<i>females</i>
Ментално недовољно развијена лица <i>Mentally disabled persons</i>	свега	10.590	1.020	1.427	3.338	2.448	1.199	1.158	all
	мушки	5.682	524	716	1.896	1.258	653	635	<i>males</i>
	женски	4.908	496	711	1.442	1.190	546	523	<i>females</i>
Са поремећајима у понашању и личности <i>With behavioural and personality disorders</i>	свега	1.659	276	390	332	292	242	127	all
	мушки	945	161	215	169	167	155	78	<i>males</i>
	женски	714	115	175	163	125	87	49	<i>females</i>

Категорија корисника Category of beneficiary		Укупно Total	Старост / Age						
			18 - 21	22 - 26	27 - 45	46 - 59	60 - 65	65 +	
Са комбинованим сметњама With combined disabilities	свега	6.237	689	846	1.635	1.304	885	878	all
	мушки	3.194	374	440	808	674	470	428	males
	женски	3.043	315	406	827	630	415	450	females
ЛИЦА ДРУШТВЕНО НЕПРИХВАТЉИВОГ ПОНАШАЊА PERSONS WITH SOCIAL UNACCEPTABLE BEHAVIOR	свега	9.260	1.545	1.769	2.698	1.951	857	440	all
	мушки	6.761	1.029	1.217	2.026	1.538	630	321	males
	женски	2.499	516	552	672	413	227	119	females
Склона скитњи Inclined to vagrancy	свега	1.220	229	216	298	255	110	112	all
	мушки	672	127	118	168	170	32	57	males
	женски	509	102	98	130	85	39	55	females
Склона просјачењу Inclined to begging	свега	1.422	242	255	325	306	203	91	all
	мушки	632	71	88	151	160	108	54	males
	женски	790	171	167	174	146	95	37	females
Склона проституцији Inclined to prostitution	свега	280	81	96	84	15	2	2	all
	мушки	40	10	15	11	1	1	2	males
	женски	240	71	81	73	14	1	0	females
Склона вршењу кривичних дјела Inclined to committing criminal acts	свега	2.601	582	579	889	438	94	19	all
	мушки	2.287	511	510	778	394	78	16	males
	женски	314	71	69	111	44	16	3	females
Алкохоличари Alcoholics	свега	2.969	212	384	836	886	436	215	all
	мушки	2.501	173	310	703	764	360	191	males
	женски	468	39	74	133	122	76	24	females
Наркомани Drug addicts	свега	768	199	239	266	51	12	1	all
	мушки	590	137	176	215	49	12	1	males
	женски	178	62	63	51	2	0	0	females
ПСИХИЧКИ БОЛЕСНА ЛИЦА MENTALLY ILL PERSONS	свега	7.785	360	804	2.345	2.377	1.057	842	all
	мушки	4.216	179	470	1.266	1.328	543	430	males
	женски	3.569	181	334	1.079	1.049	514	412	females
Склона разним психичким обољењима Inclined to different mental diseases	свега	7.785	360	804	2.345	2.377	1.057	842	all
	мушки	4.216	179	470	1.266	1.328	543	430	males
	женски	3.569	181	334	1.079	1.049	514	412	females
ЛИЦА КОЈА НЕМАЈУ ДОВОЉНО ПРИХОДА ЗА ИЗДРЖАВАЊЕ PERSONS NOT HAVING A SUFFICIENT INCOME TO SUPPORT THEMSELVES	свега	193.333	10.341	17.132	31.713	38.768	46.327	49.052	all
	мушки	93.361	4.931	8.035	15.246	18.508	23.081	23.560	males
	женски	99.972	5.410	9.097	16.467	20.260	23.246	25.492	females

Категорија корисника <i>Category of beneficiary</i>	Укупно <i>Total</i>	Старост / <i>Age</i>							
		18 - 21	22 - 26	27 - 45	46 - 59	60 - 65	65 +		
Материјално необезбјеђена и за рад неспособна лица <i>Financially unprovided persons and persons unable to work</i>	свега	43.999	1.175	2.409	4.821	7.576	13.413	14.605	all
	мушки	19.938	570	964	1.864	2.814	6.971	6.755	<i>males</i>
	женски	24.061	605	1.445	2.957	4.762	6.442	7.850	<i>females</i>
Стара лица без породичног старања <i>Old persons without family care</i>	свега	18.608	0	0	0	0	7.486	11.122	all
	мушки	8.552	0	0	0	0	3.518	5.034	<i>males</i>
	женски	10.056	0	0	0	0	3.968	6.088	<i>females</i>
Хронично болесна <i>Chronically ill</i>	свега	12.285	983	1.749	2.992	4.107	1.163	1.291	all
	мушки	5.674	453	812	1.338	1.786	547	738	<i>males</i>
	женски	6.611	530	937	1.654	2.321	616	553	<i>females</i>
Лица којима је због посебних околности потребна социјална заштита <i>Persons requiring social services due to specific circumstances</i>	свега	46.212	2.301	4.415	9.496	11.285	9.468	9.247	all
	мушки	23.055	1.123	2.101	4.712	6.148	4.368	4.603	<i>males</i>
	женски	23.157	1.178	2.314	4.784	5.137	5.100	4.644	<i>females</i>
Остала лица у стању социјалне заштите <i>Other persons in need of social services</i>	свега	61.010	5.206	7.474	12.494	13.620	11.927	10.289	all
	мушки	31.249	2.529	3.651	6.397	6.797	6.405	5.470	<i>males</i>
	женски	29.761	2.677	3.823	6.097	6.823	5.522	4.819	<i>females</i>
Корисници хуманитарне помоћи <i>Beneficiaries of humanitarian aid</i>	свега	11.219	676	1.085	1.910	2.180	2.870	2.498	all
	мушки	4.893	256	507	935	963	1.272	960	<i>males</i>
	женски	6.326	420	578	975	1.217	1.598	1.538	<i>females</i>
ЛИЦА У СТАЊУ РАЗЛИЧИТИХ СОЦИЈАЛНО-ЗАШТИТНИХ ПОТРЕБА <i>PERSONS IN DIFFERENT SOCIAL AND PROTECTIVE NEEDS</i>	свега	221.901	25.840	29.539	40.523	44.936	38.161	42.902	all
	мушки	105.144	13.370	14.158	19.313	20.812	17.241	20.250	<i>males</i>
	женски	116.757	12.470	15.381	21.210	24.124	20.920	22.652	<i>females</i>
Са тешким стамбеним приликама <i>With serious housing problems</i>	свега	12.311	700	1.561	2.403	2.670	3.227	1.750	all
	мушки	5.412	343	766	1.183	1.237	1.146	737	<i>males</i>
	женски	6.899	357	795	1.220	1.433	2.081	1.013	<i>females</i>
Вратила се са издржавања казне <i>Returned from imprisonment</i>	свега	708	38	131	319	160	44	16	all
	мушки	688	37	125	310	158	44	14	<i>males</i>
	женски	20	1	6	9	3	0	2	<i>females</i>
Страдала у елементарним непогодама <i>Suffered in natural disasters</i>	свега	501	161	69	106	110	89	74	all
	мушки	276	68	33	61	64	50	37	<i>males</i>
	женски	225	93	36	45	46	39	37	<i>females</i>

Категорија корисника <i>Category of beneficiary</i>	Укупно <i>Total</i>	Старост / <i>Age</i>							
		18 - 21	22 - 26	27 - 45	46 - 59	60 - 65	65 +		
Цивилне жртве рата <i>Civil victims of war</i>	свега	3.217	161	334	732	966	539	485	<i>all</i>
	мушки	1.684	68	183	393	497	282	261	<i>males</i>
	женски	1.533	93	151	339	469	257	224	<i>females</i>
Чланови породице цивилних жртава рата <i>Members of family of civilian victims of war</i>	свега	3.804	209	299	570	857	794	1.075	<i>all</i>
	мушки	1.523	91	141	229	352	324	386	<i>males</i>
	женски	2.281	118	158	341	505	470	689	<i>females</i>
Којима су потребне услуге социјалног рада <i>In need of social welfare services</i>	свега	201.360	24.679	27.145	36.393	40.173	33.468	39.502	<i>all</i>
	мушки	95.561	12.800	12.910	17.137	18.504	15.395	18.815	<i>males</i>
	женски	105.799	11.879	14.235	19.256	21.669	18.073	20.687	<i>females</i>
БЕЗ СПЕЦИФИЧНЕ КАТЕГОРИЈЕ <i>WITHOUT SPECIFIC CATEGORY</i>	свега	23.655	1.186	2.388	7.887	4.320	2.868	5.006	<i>all</i>
	мушки	9.734	558	865	2.717	2.107	1.434	2.053	<i>males</i>
	женски	13.921	628	1.523	5.170	2.213	1.434	2.953	<i>females</i>

ОБЛИЦИ И УСЛИГЕ СОЦИЈАЛНЕ ЗАШТИТЕ
FORMS AND SERVICES OF SOCIAL WELFARE

8. Облици и услуге социјалне заштите - малољетни корисници
Forms and services of social welfare - minor beneficiaries

Категорија корисника <i>Category of beneficiaries</i>	2007.	2008.	2009.	2010.	2011.	2012.
УКУПНО <i>TOTAL</i>	79.093	72.775	100.929	102.871	99.039	94.063
СТАРATEЉСТВО И УСВОЈЕЊЕ <i>GUARDIANSHIP AND ADOPTION</i>	4.650	3.234	2.478	2.344	2.799	2.728
Старатељство <i>Guardianship</i>	2.009	1.744	1.599	1.587	1.868	1.601
Старатељство за посебне случајеве <i>Guardianship for special cases</i>	2.554	1.421	821	699	843	1.060
Усвојење <i>Adoption</i>	87	69	58	58	88	67
СМЈЕШТАЈ У УСТАНОВЕ <i>PLACEMENT IN INSTITUTIONS</i>	2.160	1.839	1.757	1.924	1.714	1.914
У предшколске установе <i>In pre-school institutions</i>	110	36	30	157	17	50
У дом за дјецу и омладину <i>In institution for children and adolescents</i>	187	150	154	156	148	99
У установу за дјецу без родитељског старања <i>In institutions for children deprived of parental care</i>	661	679	595	527	592	616
Смјештај у другу породицу <i>With foster family</i>	742	610	599	639	564	712
У ученички или студентски дом <i>In pupil or student hostel</i>	66	80	37	71	46	37
У установу за рехабилитацију и заштиту <i>In institution for rehabilitation and care</i>	241	158	195	175	188	198

Категорија корисника <i>Category of beneficiaries</i>	2007.	2008.	2009.	2010.	2011.	2012.
У друге установе социјалне заштите <i>In other social welfare facilities</i>	153	126	147	199	159	202
ВАСПИТНЕ МЈЕРЕ ЗАШТИТЕ И БЕЗБИЈЕДНОСТИ ПРЕМА МАЛОЉЕТНИЦИМА <i>EDUCATIONAL AND PROTECTIVE MEASURES TO MINORS</i>	2.040	1.487	1.576	1.855	1.851	1.635
Судски укор <i>Court reprimand</i>	257	261	294	380	360	414
Појачан надзор родитеља или старатеља <i>Extensive surveillance by parents or guardians</i>	738	572	585	589	485	313
Појачан надзор органа старатељства <i>Extensive surveillance by guardian organization</i>	429	369	383	396	363	304
Појачан надзор у другој породици <i>Extensive surveillance in foster family</i>	17	23	12	38	10	51
Упућивање у дисциплински центар <i>Assignment to disciplinary centre</i>	-	17	37	31	51	82
Упућивање у васпитну организацију <i>Assignment to organization for upbringing</i>	32	26	19	30	12	14
Упућивање у васпитно-поправни дом <i>Assignment to correctional institution</i>	15	18	18	19	26	19
Упућивање у малољетнички притвор <i>Assignment to juvenile prison</i>	23	13	14	15	19	8
Упућивање у установу за дефектне малољетнике <i>Assignment to institution for defective minors</i>	18	5	3	2	0	2
Остале услуге <i>Other services</i>	511	183	211	355	525	428

Категорија корисника <i>Category of beneficiaries</i>	2007.	2008.	2009.	2010.	2011.	2012.
ПОМОЋ ЗА ОСПОСОБЉАВАЊЕ И ПРИВРЕЂИВАЊЕ <i>ASSISTANCE IN VOCATIONAL TRAINING</i>	506	326	397	351	863	976
Оспособљавање за рад и привређивање <i>Vocational training</i>	358	220	256	257	448	535
Помоћ за рехабилитацију <i>Assistance in rehabilitation</i>	137	88	120	86	409	430
Укључивање у радни однос <i>Employment</i>	11	16	4	8	5	8
Укључивање у остале облике рада (кућна радиност) <i>Inclusion in other forms of work (working at home)</i>	-	2	17	-	1	3
НОВЧАНЕ ПОМОЋИ <i>ALLOWANCES</i>	10.281	11.916	8.451	7.618	7.659	9.632
Стална новчана помоћ <i>Permanent allowance</i>	1.185	779	891	771	969	1.621
Изузетна новчана помоћ <i>Special allowance</i>	344	227	57	340	384	737
Једнократна новчана помоћ <i>One-off allowance</i>	3.564	3.514	3.403	2.492	2.899	3.432
Права на додатак за помоћ и његу од стране других лица <i>Entitlement to additional allowance for assistance and care rendered by other persons</i>	4.173	4.620	3.027	3.108	1.926	2.161
Помоћ за опрему дјетета самохраним незапосленим родитељима <i>Allowance to single unemployed parents for outfitting a child</i>	1.015	2.776	1.073	907	1.481	1.681
ОСТАЛИ ОБЛИЦИ ЗАШТИТЕ И УСЛУГА <i>OTHER FORMS OF PROTECTION AND SERVICES</i>	59.456	53.973	86.270	88.779	84.153	77.151

Категорија корисника <i>Category of beneficiaries</i>	2007.	2008.	2009.	2010.	2011.	2012.
Здравствена заштита на терет општине или центра <i>Health care at the expense of municipality or social welfare centre</i>	4.182	3.220	3.108	2.934	2.857	3.058
Помоћ у рјешавању стамбеног питања <i>Assistance in solving housing problems</i>	101	187	149	161	137	228
Мирење брачних партнера <i>Reconciliation of spouses</i>	23	184	39	34	20	115
Њега и помоћ у кући <i>Care and assistance rendered at home</i>	89	152	3	44	82	106
Помоћ у сређивању конфликтних ситуација <i>Assistance in conflict resolution</i>	4.546	6.617	5.415	4.994	8.354	9.184
Услуге социјалног и другог стручног рада <i>Services of social and other professional work</i>	44.941	38.937	70.925	75.935	68.293	58.152
Помоћ за исхрану, огрјев, одјећу и обућу <i>Allowances for food, fuel, clothing and footwear</i>	5.574	4.676	6.631	4.677	4.410	6.308

9. Облици и услуге социјалне заштите - пунољетни корисници
Forms and services of social welfare - adult beneficiaries

Категорија корисника <i>Category of beneficiaries</i>	2007.	2008.	2009.	2010.	2011.	2012.
УКУПНО <i>TOTAL</i>	421.898	424.225	392.856	418.492	398.636	380.161
СТАРATEЉСТВО <i>GUARDIANSHIP</i>	8.606	7.705	7.197	5.288	5.917	5.763
Старатељство <i>Guardianship</i>	4.184	3.898	3.597	2.645	2.888	3.050
Старатељство за посебне случајеве <i>Guardianship for special cases</i>	4.422	3.807	3.600	2.643	3.029	2.713
СМЈЕШТАЈ У УСТАНОВЕ <i>PLACEMENT IN INSTITUTIONS</i>	1.895	1.933	1.532	2.054	2.146	2.408
У установу за рехабилитацију и заштиту <i>In institution for rehabilitation and care</i>	252	266	125	447	586	366
У друге установе социјалне заштите <i>In other social welfare facilities</i>	1.029	1.015	1.005	1.095	978	1.132
Смјештај у дом за стара лица <i>In institution for old persons</i>	614	609	402	512	582	910
ПОМОЋ ЗА ОСПОСОБЉАВАЊЕ И ПРИВРЕЂИВАЊЕ <i>ASSISTANCE IN VOCATIONAL TRAINING</i>	520	336	328	187	233	467
Оспособљавање за рад и привређивање <i>Vocational training</i>	97	74	89	74	39	224
Помоћ за рехабилитацију <i>Assistance in rehabilitation</i>	46	54	178	62	122	137
Укључивање у радни однос <i>Employment</i>	212	194	51	31	38	67
Укључивање у остале облике рада (кућна радиност) <i>Inclusion in other forms of work (working at home)</i>	165	14	10	20	34	39
НОВЧАНЕ ПОМОЋИ <i>ALLOWANCES</i>	98.084	108.739	92.027	88.841	84.117	91.184

Категорија корисника <i>Category of beneficiares</i>	2007.	2008.	2009.	2010.	2011.	2012.
Стална новчана помоћ <i>Permanent allowance</i>	13.768	16.718	16.927	17.889	16.153	17.797
Изузетна новчана помоћ <i>Special allowance</i>	5.052	1.655	1.750	1.461	1.400	4.707
Једнократна новчана помоћ <i>One-off allowance</i>	47.729	44.270	35.420	37.140	34.737	35.365
Права на додатак за помоћ и његу од стране других лица <i>Entitlement to additional allowance for assistance and care rendered by other persons</i>	27.492	41.220	34.337	29.380	27.442	29.026
Помоћ за опрему дјетета самохраним незапосленим родитељима <i>Allowance to single unemployed parents for outfitting a child</i>	4.043	4.876	3.593	2.971	4.385	4.289
ОСТАЛИ ОБЛИЦИ ЗАШТИТЕ И УСЛУГА <i>OTHER FORMS OF PROTECTION AND SERVICES</i>	312.793	305.512	291.772	322.122	306.223	280.339
Здравствена заштита на терет општине или центра <i>Health care at the expense of municipality or social welfare centre</i>	19.593	19.045	17.018	15.853	16.030	15.945
Помоћ у рјешавању стамбеног питања <i>Assistance in solving housing problems</i>	879	607	965	672	681	558
Мирење брачних партнера <i>Reconciliation of spouses</i>	4.404	3.436	2.996	4.666	4.576	4.311
Њега и помоћ у кући <i>Care and assistance rendered at home</i>	1.101	1.113	500	798	1.597	1.027
Помоћ у сређивању конфликтних ситуација <i>Assistance in conflict resolution</i>	23.173	9.814	9.139	14.616	11.535	16.126
Услуге социјалног и другог стручног рада <i>Services of social and other professional work</i>	207.259	249.913	242.676	271.437	260.830	229.742
Помоћ за исхрану, огрјев, одјећу и обућу <i>Allowances for food, fuel, clothing and footwear</i>	56.384	21.584	18.478	14.080	10.974	12.630

УСТАНОВЕ СОЦИЈАЛНЕ ЗАШТИТЕ

SOCIAL WELFARE INSTITUTIONS

ДОМОВИ ЗА ДЈЕЦУ И ОМЛАДИНУ БЕЗ РОДИТЕЉСКОГ СТАРАЊА ¹
INSTITUTIONS FOR CHILDREN AND ADOLESCENTS WITHOUT PARENTAL CARE ¹

10. Корисници према полу и старости
Residents by sex and age

		Укупно <i>Total</i>	Године старости корисника/ <i>Age of residents</i>					изнад 18 година <i>over 18 years</i>	
			до 3 године <i>under 3 years</i>	3 - 6	7 - 10	11 - 14	15 - 18		
	свега	790	96	78	128	144	165	179	all
2007.	мушки	384	59	45	85	75	83	37	males
	женски	406	37	33	43	69	82	142	females
	свега	794	78	69	120	165	189	173	all
2008.	мушки	407	61	45	79	99	100	23	males
	женски	387	17	24	41	66	89	150	females
	свега	778	86	67	131	154	174	166	all
2009.	мушки	343	42	37	81	90	82	11	males
	женски	435	44	30	50	64	92	155	females
	свега	763	81	57	112	166	184	163	all
2010.	мушки	363	38	39	68	99	110	9	males
	женски	400	43	18	44	67	74	154	females
	свега	746	77	47	103	159	173	187	all
2011.	мушки	313	40	27	55	93	80	18	males
	женски	433	37	20	48	66	93	169	females
	свега	765	68	64	80	145	209	199	all
2012.	мушки	318	35	36	43	84	98	22	males
	женски	447	33	28	37	61	111	177	females

¹ Брчко дистрикт БиХ нема податке о домовима за дјецу и омладину без родитељског старања.

¹ District Brcko has no data on institutions for children and adolescents without parental care.

11. Корисници према родитељима

Residents by parents

	2007.	2008.	2009.	2010.	2011.	2012.	
УКУПНО	790	794	778	763	746	765	TOTAL
Без оба родитеља	136	122	121	123	125	145	<i>Without both parents</i>
Само са мајком	324	318	313	303	294	274	<i>Only with mother</i>
Само са оцем	74	64	70	67	53	65	<i>Only with father</i>
Са оба родитеља	256	290	274	270	274	281	<i>With both parents</i>
од тога дјеца разведених родитеља	137	144	126	152	128	161	<i>of which, children of divorced parents</i>

12. Структура корисника према родитељима

Structure of residents by parents

%

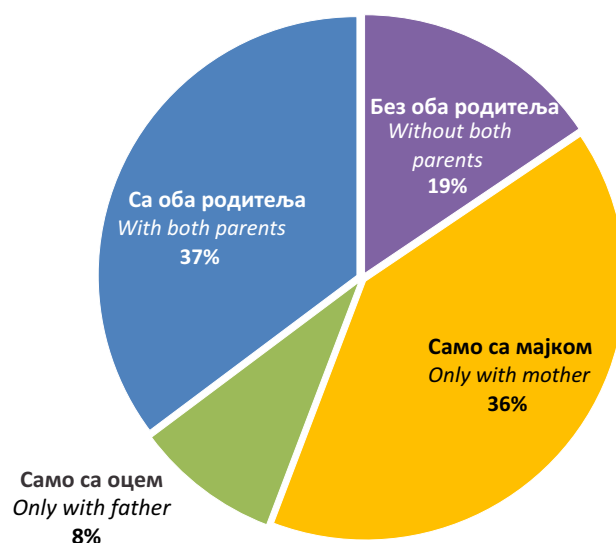
	2007.	2008.	2009.	2010.	2011.	2012.	
Без оба родитеља	17,21	15,37	15,55	16,12	16,76	18,95	<i>Without both parents</i>
Само са мајком	41,01	40,05	40,23	39,71	39,41	35,82	<i>Only with mother</i>
Само са оцем	9,37	8,06	9,00	8,78	7,10	8,50	<i>Only with father</i>
Са оба родитеља	32,41	36,52	35,22	35,39	36,73	36,73	<i>With both parents</i>

Графикон 6

Graph 6

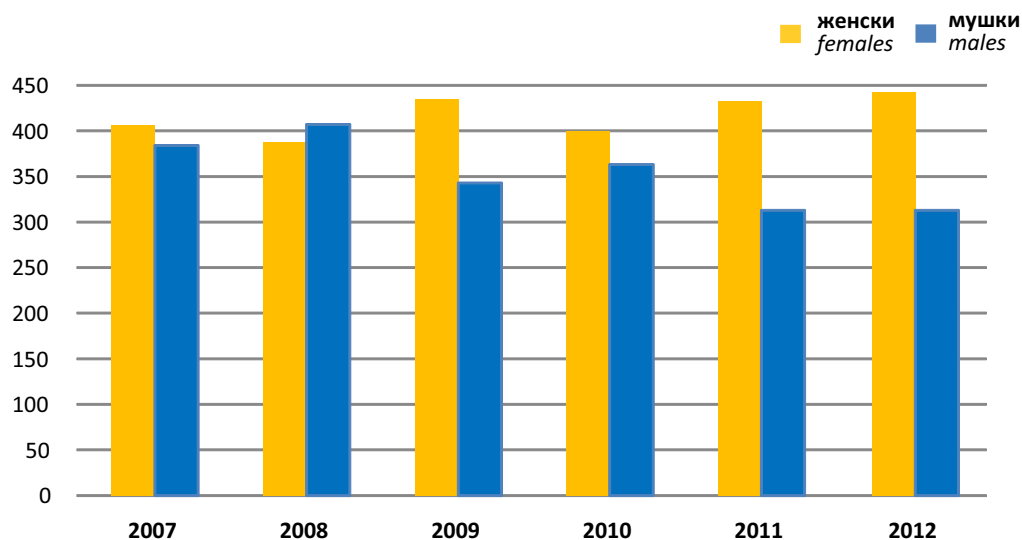
Структура корисника домова за дјецу и омладину према родитељима у 2012. години

Structure of residents in institutions for children and adolescents in 2012



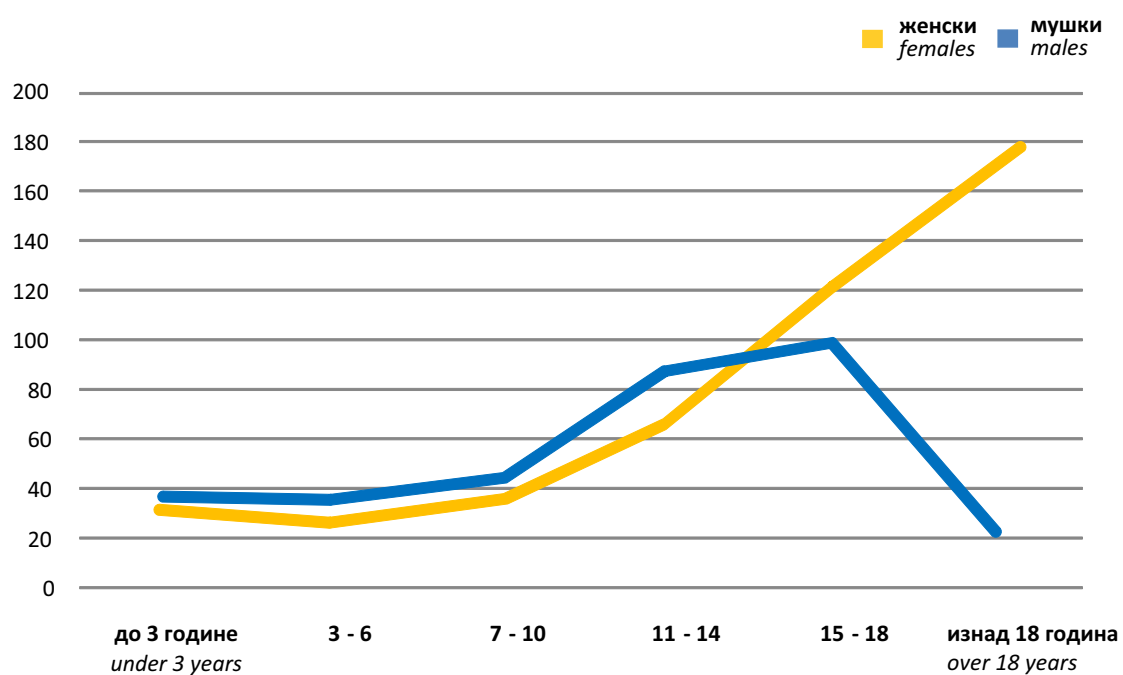
Графикон 7
Graph 7

Корисници домова за дјецу и омладину без родитељског старања према полу
Residents of institutions for children and adolescents without parental care by sex



Графикон 8
Graph 8

Корисници домова за дјецу и омладину без родитељског старања према старости у 2012. години
Residents of institutions for children and adolescents without parental care by age in 2012



13. Корисници према школовању
Residents by education

	Укупно <i>Total</i>	Врста школе коју похађају <i>Level of attended school</i>				Не похађају школу <i>Not attending school</i>
		свега <i>all</i>	основна школа <i>elemenatary school</i>	средња школа <i>secondary school</i>	виша школа или факултет <i>post-secondary education or university</i>	
2007.	790	486	315	161	10	304
2008.	794	518	354	158	6	276
2009.	778	471	321	143	7	307
2010.	763	478	314	156	8	285
2011.	746	437	261	172	4	309
2012.	765	477	285	187	5	288

14. Корисници према плаћању боравка у дому
Residents by payment

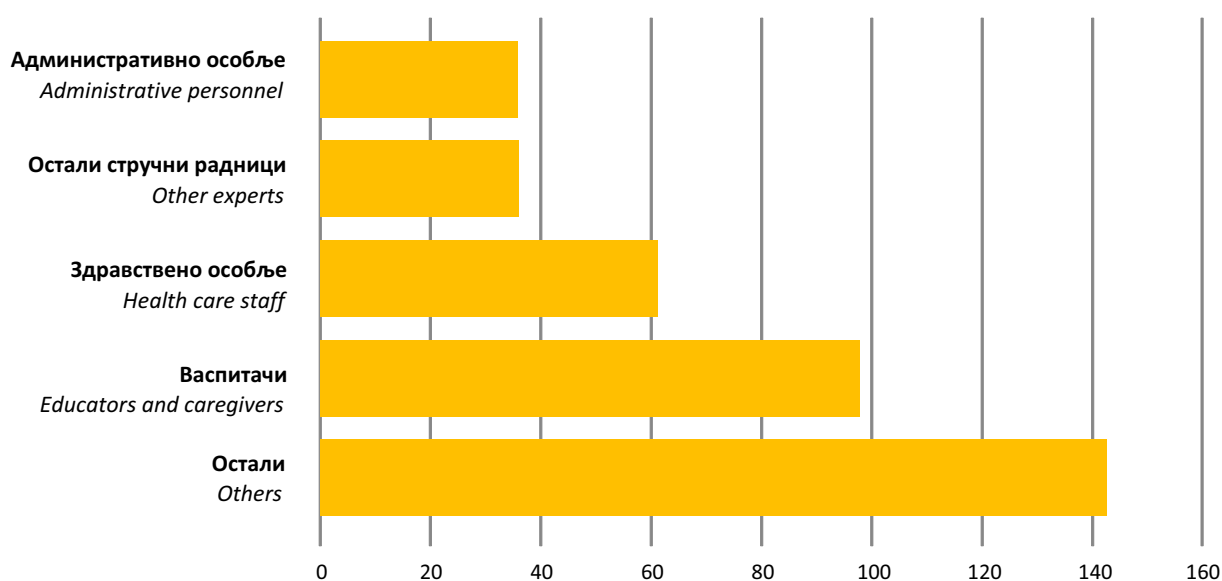
	Укупно <i>Total</i>	Плаћају боравак <i>Paying for residence</i>			Не плаћају боравак <i>Not paying for residence</i>
		свега <i>all</i>	у цјелости <i>completely</i>	дјеломично <i>partially</i>	
2007.	790	293	255	38	497
2008.	794	207	149	58	587
2009.	778	416	372	44	362
2010.	763	271	227	44	492
2011.	746	358	231	127	388
2012.	692	342	312	30	350

15. Запослени у домовима за дјецу и омладину без родитељског старања
Employees in institutions for children and adolescents without parental care

	2007.	2008.	2009.	2010.	2011.	2012.	
УКУПНО	325	341	360	357	359	372	TOTAL
мушки	65	64	69	70	77	91	males
женски	260	277	291	287	282	281	females
Васпитачи	93	106	107	90	93	96	<i>Educators and caregivers</i>
Здравствено особље	54	52	58	60	59	61	<i>Health care staff</i>
Остали стручни радници	32	34	37	36	36	36	<i>Other experts</i>
Административно особље	23	23	30	33	33	36	<i>Administrative personnel</i>
Остали	123	126	128	138	138	143	<i>Others</i>

Графикон 9
 Graph 9

Запослени у домовима за дјецу и омладину без родитељског старања у 2012. години
Employees in institutions for children and adolescents without parental care in 2012



**УСТАНОВЕ СОЦИЈАЛНЕ ЗАШТИТЕ ЗА ИНВАЛИДНУ ДЈЕЦУ И ОМЛАДИНУ
ОМЕТЕНУ У ПСИХИЧКОМ И ФИЗИЧКОМ РАЗВОЈУ ²**
*SOCIAL WELFARE INSTITUTIONS FOR PHYSICALLY AND MENTALLY DISABLED
CHILDREN AND ADOLESCENTS ²*

16. Корисници према полу и старости
Residents by sex and age

		Укупно <i>Total</i>	Године старости корисника <i>Age of residents</i>					изнад 21 године <i>over 21 years</i>	
			10 година и млађи <i>10 years and younger</i>	11 - 13	14 - 15	16 - 17	18 - 21		
2007.	свега	1.511	111	128	104	113	158	897	all
	мушки	919	58	74	50	52	76	609	<i>males</i>
	женски	592	53	54	54	61	82	288	<i>females</i>
2008.	свега	1.577	139	135	110	99	160	934	all
	мушки	956	76	78	53	49	75	625	<i>males</i>
	женски	621	63	57	57	50	85	309	<i>females</i>
2009.	свега	1.573	113	102	100	67	115	1.076	all
	мушки	988	68	58	57	32	48	725	<i>males</i>
	женски	585	45	44	43	35	67	351	<i>females</i>
2010.	свега	1.571	126	93	97	81	116	1.058	all
	мушки	1.008	84	53	58	42	55	716	<i>males</i>
	женски	563	42	40	39	39	61	342	<i>females</i>
2011.	свега	1.570	151	102	80	85	100	1.052	all
	мушки	1.013	111	59	46	47	45	705	<i>males</i>
	женски	557	40	43	34	38	55	347	<i>females</i>
2012.	свега	1.628	157	105	94	101	111	1.060	all
	мушки	1.049	117	64	55	44	67	702	<i>males</i>
	женски	579	40	41	39	57	44	358	<i>females</i>

² Брчко дистрикт БиХ нема податке о установама социјалне заштите за инвалидну дјецу и омладину ометену у психичком и физичком развоју.

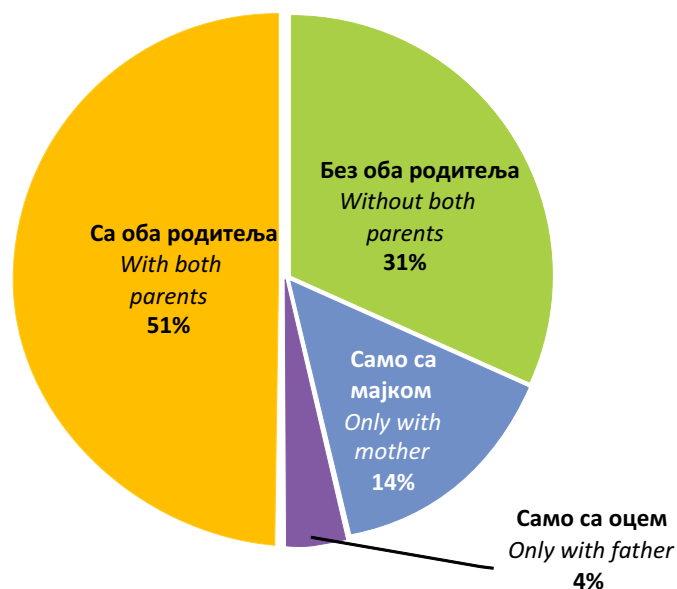
² Brcko District has no data on institutions for physically and mentally disabled children and adolescents.

17. Корисници према полу и родитељима
Residents by sex and parents

	2007.	2008.	2009.	2010.	2011.	2012.	
УКУПНО	1.511	1.577	1.573	1.571	1.570	1.628	TOTAL
мушки	919	958	988	1.008	1.013	1.049	males
женски	592	619	585	563	557	579	females
Без оба родитеља	471	468	479	498	505	500	Without both parents
мушки	320	327	337	361	375	347	males
женски	151	141	142	137	130	153	females
Само са мајком	217	226	233	239	224	230	Only with mother
мушки	122	133	145	139	129	134	males
женски	95	93	88	100	95	96	females
Само са оцем	59	62	66	70	74	74	Only with father
мушки	31	27	31	37	39	35	males
женски	28	35	35	33	35	39	females
Са оба родитеља	764	821	795	764	767	824	With both parents
мушки	446	471	475	471	470	533	males
женски	318	350	320	293	297	291	females
Од тога дјеца разведених родитеља	84	97	105	104	97	114	Of which, children of divorced parents
мушки	58	68	76	71	55	66	males
женски	26	29	29	33	42	48	females

Графикон 10
Graph 10

Корисници према родитељима у 2012. години
Residents by parents in 2012



18. Корисници према похађању школе

Residents by sex and parents

	Укупно <i>Total</i>	Похађају <i>Attending</i>		Оспособљавају се за рад <i>Attending vocational training</i>	Остала дјеца и омладина <i>Other children and adolescents</i>
		основну школу <i>elementary school</i>	средњу школу <i>secondary school</i>		
2007.	1.511	261	85	150	1.015
2008.	1.577	287	89	166	1.035
2009.	1.584	231	94	206	1.053
2010.	1.571	218	77	229	1.047
2011.	1.570	225	101	160	1.084
2012.	1.628	256	149	163	1.060

19. Корисници према плаћању боравка

Residents by payment

	Укупно <i>Total</i>	Плаћају боравак <i>Paying for residence</i>		Не плаћају боравак <i>Not paying for residence</i>
		у цјелости <i>completely</i>	дјелимично <i>partially</i>	
2007.	1.511	203	35	1.273
2008.	1.577	90	42	1.445
2009.	1.573	261	29	1.283
2010.	1.571	390	19	1.162
2011.	1.570	203	20	1.347
2012.	1.628	303	118	1.207

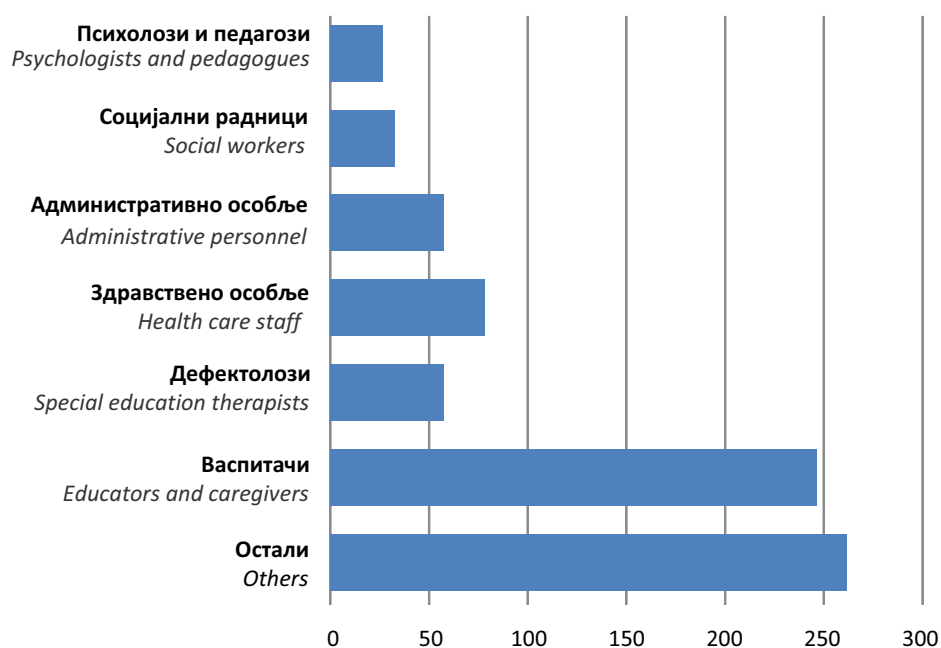
20. Запослени у установама за инвалидну дјецу и омладину ометену у психичком и физичком развоју
Employees in institutions for physically and mentally disabled children and adolescents

	2007.	2008.	2009.	2010.	2011.	2012.	
УКУПНО	655	680	685	673	699	746	TOTAL
Васпитачи	223	237	133	153	166	248	<i>Educators and caregivers</i>
Здравствено особље	113	67	62	63	66	78	<i>Health care staff</i>
Социјални радници	12	12	14	19	24	25	<i>Social workers</i>
Психолози и педагози	9	9	19	9	10	17	<i>Psychologists and pedagogues</i>
Дефектолози	62	63	75	58	70	58	<i>Special education therapists</i>
Инструктори	3	2	3	3	3	2	<i>Instructors</i>
Административно особље	44	53	51	51	54	57	<i>Administrative personnel</i>
Остали	189	237	328	317	306	261	<i>Others</i>

Графикон 11

Graph 11

Запослени у установама за инвалидну дјецу и омладину у 2012. години
Employees in institutions for disabled children and adolescents in 2012



УСТАНОВЕ СОЦИЈАЛНЕ ЗАШТИТЕ ЗА ОДРАСЛА ИНВАЛИДНА ЛИЦА ³
SOCIAL WELFARE INSTITUTIONS FOR ADULT DISABLED PERSONS ³

21. Инвалиди и рехабилитанти према инвалидитету
Disabled and persons on rehabilitation by type of disability

	Укупно <i>Total</i>	Према врсти инвалидитета <i>By type of disability</i>				
		физички инвалиди <i>physically disabled persons</i>	са оштећеним видом <i>with visual impairments</i>	са оштећеним слухом <i>with hearing impairment</i>	психички заостали <i>mentally disabled</i>	остали <i>other</i>
2007.	205	49	24	95	-	3
2008.	194	53	24	71	4	7
2009.	155	50	20	78	4	3
2010.	142	52	19	62	4	5
2011.	154	41	20	77	10	6
2012.	151	40	22	71	13	5

³ Брчко дистрикт БиХ нема податке о установама социјалне заштите за одрасла инвалидна лица.

³ Brcko District has no data on institutions for adult disabled persons.

22. Инвалиди и рехабилитанти према правној основи и разлогу кориштења установе
Disabled and persons on rehabilitation by legal base and reason for institutionalisation

		Запослени инвалиди <i>Disabled persons employed</i>			Рехабилитанти <i>Persons on rehabilitation</i>		
		свега <i>all</i>	у заштитној радионици <i>in workshop</i>	раде код куће <i>working at home</i>	свега <i>all</i>	на стручном оспособљавању <i>on vocational training</i>	на преквалификацији <i>on training for new qualification</i>
Укупно <i>Total</i>	2007.	146	145	1	59	55	4
	2008.	140	139	1	54	54	-
	2009.	143	135	8	12	12	-
	2010.	99	92	7	43	43	-
	2011.	129	120	9	25	24	1
	2012.	131	125	6	20	20	-
Војне и цивилне жртве рата <i>Military and civil victims of war</i>	2007.	8	7	1	2	2	-
	2008.	16	16	-	-	-	-
	2009.	7	3	4	-	-	-
	2010.	9	5	4	1	1	-
	2011.	9	6	3	1	1	-
	2012.	9	6	3	-	-	-
Инвалиди рада <i>Invalids of work</i>	2007.	-	-	-	-	-	-
	2008.	1	1	-	-	-	-
	2009.	-	-	-	-	-	-
	2010.	3	3	-	-	-	-
	2011.	3	3	-	-	-	-
	2012.	-	-	-	-	-	-
Остали инвалиди <i>Other disabled persons</i>	2007.	138	138	-	5	1	4
	2008.	123	122	1	1	1	-
	2009.	129	125	4	-	-	-
	2010.	87	84	3	30	30	-
	2011.	117	111	6	5	4	1
	2012.	122	119	3	5	5	-
Инвалидна дјеца <i>Disabled children</i>	2007.	-	-	-	52	52	-
	2008.	-	-	-	53	53	-
	2009.	7	7	-	12	12	-
	2010.	-	-	-	12	12	-
	2011.	-	-	-	19	19	-
	2012.	-	-	-	15	15	-

УСТАНОВЕ СОЦИЈАЛНЕ ЗАШТИТЕ ЗА ОДРАСЛА ЛИЦА⁴
SOCIAL WELFARE INSTITUTIONS FOR ADULT PERSONS

23. Корисници према старости

Residents by age

	Укупно <i>Total</i>	Старост корисника <i>Age of residents</i>							
		испод 40 година <i>under 40 years</i>	40 - 49	50 - 59	60 - 64	65 - 69	70 - 74	75 - 79	80 и више <i>80 and older</i>
2007.	2.574	126	205	299	250	343	486	436	429
2008.	2.638	95	178	368	238	281	419	515	544
2009.	2.784	92	176	351	244	242	445	532	702
2010.	2.804	88	216	335	211	201	464	522	767
2011.	2.954	88	188	334	240	218	428	646	812
2012.	3.290	73	197	355	232	252	407	723	1.051

⁴Од 2009. године установа социјалне заштите за одрасла лица у Брчко дистрикту БиХ више није у функцији.

⁴From 2009 the Social welfare institutions for adult persons in District Brcko is not in function.

24. Корисници према плаћању боравка у дому

Residents by payment

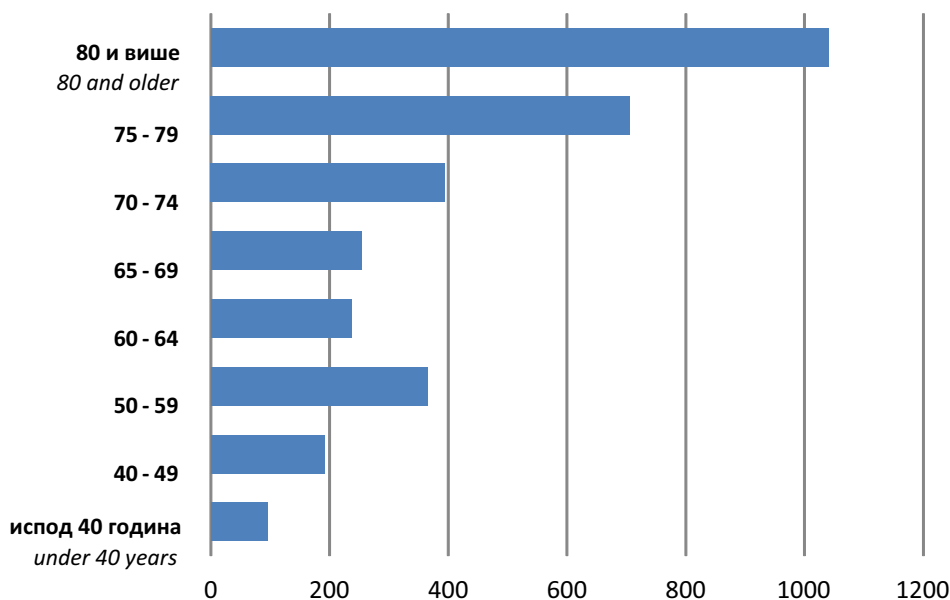
	Укупно <i>Total</i>	Плаћају боравак <i>Paying for residence</i>			Не плаћају боравак <i>Not paying for residence</i>
		свега <i>all</i>	у цјелости <i>completely</i>	дјеломично <i>partially</i>	
2007.	2.574	2.177	1.317	860	397
2008.	2.638	2.260	1.465	795	378
2009.	2.784	2.379	1.637	742	405
2010.	2.804	2.381	1.635	746	423
2011.	2.954	2.351	1.649	702	603
2012.	3.290	2.640	2.051	589	650

25. Корисници према разлогу смјештаја
Residents by reason for institutionalisation

		Свега <i>All</i>	Старост <i>Old age</i>	Теже хронично болесни <i>Severely chronically diseased</i>	Душевне сметње <i>Mental disability</i>	Физички инвалид- итет <i>Physical disability</i>	Несређене стамбене прилике <i>Housing troubles</i>	Поремећени односи у породици <i>Disturbed family relations</i>	Остало <i>Other</i>
	свега <i>all</i>	2.574	658	884	507	244	154	38	89
2007.	мушки <i>males</i>	1.048	267	364	214	104	56	13	30
	женски <i>females</i>	1.526	391	520	293	140	98	25	59
	свега <i>all</i>	2.638	698	914	562	217	188	36	23
2008.	мушки <i>males</i>	1.104	284	373	248	109	68	11	11
	женски <i>females</i>	1.534	414	541	314	108	120	25	12
	свега <i>all</i>	2.784	762	661	741	224	302	59	35
2009.	мушки <i>males</i>	1.122	260	242	357	109	117	27	10
	женски <i>females</i>	1.662	502	419	384	115	185	32	25
	свега <i>all</i>	2.804	953	636	774	233	138	47	23
2010.	мушки <i>males</i>	1.077	275	223	371	123	48	28	9
	женски <i>females</i>	1.727	678	413	403	110	90	19	14
	свега <i>all</i>	2.954	938	749	693	300	188	46	40
2011.	мушки <i>males</i>	1.158	311	272	324	137	64	21	29
	женски <i>females</i>	1.796	627	477	369	163	124	25	11
	свега <i>all</i>	3.290	1.158	688	809	348	187	47	53
2012.	мушки <i>males</i>	1.293	375	250	389	163	70	22	24
	женски <i>females</i>	1.997	783	438	420	185	117	25	29

Графикон 12
Graph 12

Корисници установа социјалне заштите за одрасла лица према старости у 2012. години
Residents of social welfare institutions for adult persons by age in 2012



Графикон 13
Graph 13

Корисници установа социјалне заштите за одрасла лица према разлогу смјештаја у 2012. години
Residents of social welfare institutions for adult persons by reason of institutionalisation in 2012

