

TB 09
Tematski bilten
Thematic Bulletin

ISSN 1840-104X

**INDEKS POTROŠAČKIH CIJENA
U BOSNI I HERCEGOVINI
CONSUMER PRICE INDEX
IN BOSNIA AND HERZEGOVINA
2012**



Bosna i Hercegovina



BHAS

Bosna i Hercegovina
Agencija za statistiku
Bosne i Hercegovine

Sarajevo, 2013.

Izdaje: Agencija za statistiku Bosne i Hercegovine,
Zelenih beretki 26, 71000 Sarajevo,
Bosna i Hercegovina
Telefon: +387 33 91 19 11; **Telefaks:** +387 33 22 06 22
Elektronska pošta: bhas@bhas.ba; **Internet stranica:** www.bhas.ba

Publisher: Agency for Statistics of Bosnia and Herzegovina
Zelenih beretki 26, 71000 Sarajevo

Odgovara: Zdenko Milinović, direktor
Personaly responsible: Mr. Zdenko Milinović, Director

Podatke pripremili: Gorčin Stojanović
Data prepared by: Mr. Gorčin Stojanović

Lektura: Amra Kapetanović
Proofread by: Amra Kapetanović

Dizajn: Lejla Rakić - Bekić
Design: Lejla Rakić - Bekić

Prijelom: Dražen Harun Salihagić
Editing: Dražen Harun Salihagić

Štampa: Štamparija Avery d.o.o., Sarajevo
Press: Avery d.o.o., Sarajevo

Molimo korisnike da prilikom upotrebe podataka obavezno navedu izvor.

Users are kindly requested to mention data source

SADRŽAJ

1. PREDGOVOR.....	7
1. <i>FOREWORD.....</i>	7
2. METODOLOŠKA OBJAŠNJENJA I DEFINICIJE	9
2. <i>METHODOLOGICAL EXPLANATIONS AND DEFINITIONS.....</i>	9
2.1. Definicija indeksa potrošačkih cijena	11
2.1. <i>Definition of Consumer Price Index.....</i>	11
2.2. Svrha	11
2.2. <i>Purpose</i>	11
2.3. Indeks potrošačkih cijena u Bosni i Hercegovini	11
2.3. <i>Consumer Price Index in Bosnia and Herzegovina.....</i>	11
2.4. Geografski obuhvat.....	11
2.4. <i>Geographic coverage.....</i>	11
2.5. Obuhvat proizvoda	11
2.5. <i>Product coverage.....</i>	11
2.6. Snimanje cijena	12
2.6. <i>Price collection.....</i>	12
2.7. Ponderi	12
2.7. <i>Weights</i>	12
2.8. Klasifikacija	12
2.8. <i>Classification.....</i>	12
2.9. Agregiranje.....	13
2.9. <i>Aggregation.....</i>	13
3. PODACI ZA BOSNU I HERCEGOVINU ZA 2012. GODINU.....	15
3. <i>DATA FOR BOSNIA AND HERZEGOVINA FOR THE YEAR 2012.....</i>	15
3.1. Indeksi potrošačkih cijena u Bosni i Hercegovini u 2012. godini.....	17
3.1. <i>Consumer Price Index in Bosnia and Herzegovina for the year 2012.....</i>	17
3.2. Prosječna godišnja inflacija u 2012. godini u odnosu na 2011. godinu	17
3.2. <i>Average annual inflation in the year 2012 compared to 2011.....</i>	17
3.3. Grafička analiza inflacije u Bosni i Hercegovini u 2012. godini	18
3.3. <i>Graphical analyses of 2012 inflation in Bosnia and Herzegovina.....</i>	18

4. PREGLED TABELA ZA 2012. GODINU	19
4. TABLES OVERVIEW FOR THE YEAR 2012.....	19
Tabela 1. Indeks potrošačkih cijena u BiH bez privremenih umanjivanja cijena po COICOP odjeljcima i grupama. Godina 2012. (baza indeksa: 2010=100)	23
<i>Table 1 Consumer Price Index in B&H without temporary reduction of prices by COICOP divisions and groups. Year 2012 (index base: 2010=100)</i>	23
Tabela 2. Indeks potrošačkih cijena u BiH sa privremenim umanjivanjima cijena po COICOP odjeljcima i grupama. Godina 2012. (baza indeksa: 2010=100)	26
<i>Table 2 Consumer Price Index in B&H with temporary reduction of prices by COICOP divisions and groups. Year 2012 (index base: 2010=100)</i>	26
Tabela 3. Indeks potrošačkih cijena u BiH bez privremenih umanjivanja cijena po COICOP odjeljcima i grupama. Godina 2012. (baza indeksa: decembar 2010=100)	29
<i>Table 3 Consumer Price Index in B&H without temporary reduction of prices by COICOP divisions and groups. Year 2012 (index base: december 2010=100)</i>	29
Tabela 4. Indeks potrošačkih cijena u BiH sa privremenim umanjivanjima cijena po COICOP odjeljcima i grupama. Godina 2012. (baza indeksa: decembar 2010=100)	32
<i>Table 4 Consumer Price Index in B&H with temporary reduction of prices by COICOP divisions and groups. Year 2012 (index base: december 2010=100)</i>	32
Tabela 5. Indeks potrošačkih cijena u BiH bez privremenih umanjivanja cijena po COICOP odjeljcima i grupama. Godina 2012. (baza indeksa: isti mjesec 2010=100)	35
<i>Table 5 Consumer Price Index in B&H without temporary reduction of prices by COICOP divisions and groups. Year 2012 (index base: same month 2010=100)</i>	35
Tabela 6. Indeks potrošačkih cijena u BiH sa privremenim umanjivanjima cijena po COICOP odjeljcima i grupama. Godina 2012. (baza indeksa: isti mjesec 2010=100)	38
<i>Table 6 Consumer Price Index in B&H with temporary reduction of prices by COICOP divisions and groups. Year 2012 (index base: same month 2010=100)</i>	38
Tabela 7. Indeks potrošačkih cijena u BiH bez i sa privremenim umanjivanjima cijena po COICOP odjeljcima i grupama – ponderi 2012.	41
<i>Table 7 Consumer Price Index in B&H without and with temporary reduction of prices by COICOP divisions and groups – weights 2012</i>	41
5. PREGLED GRAFIKONA ZA 2012. GODINU	45
5. GRAPHS OVERVIEW FOR THE YEAR 2012.....	45
Grafikon 1.1. Opći indeks potrošačkih cijena u BiH bez privremenih umanjivanja cijena. Godina 2012. (baza indeksa: 2010=100)	49
<i>Graph 1.1. Overall Consumer Price Index for B&H without temporary reduction of prices. Year 2012 (index base: 2010=100)</i>	49
Grafikon 1.2. Indeks potrošačkih cijena u BiH po COICOP odjeljcima bez privremenih umanjivanja cijena. Godina 2012. (baza indeksa: 2010=100)	49
<i>Graph 1.2. Consumer Price Index for B&H without temporary reduction of prices by COICOP divisions. Year 2012 compared to year 2010</i>	49
Grafikon 2.1. Opći indeks potrošačkih cijena u BiH sa privremenim umanjivanjima cijena. Godina 2012. (baza indeksa: 2010=100)	50

<i>Graph 2.1.</i>	<i>Overall Consumer Price Index for B&H with temporary reduction of prices. Year 2012 (index base: 2010=100)</i>	50
Grafikon 2.2.	Opći indeks potrošačkih cijena u BiH po COICOP odjeljcima sa privremenim umanjnjima cijena. Godina 2012. (baza indeksa: 2010=100)	51
<i>Graph 2.2.</i>	<i>Consumer Price Index for B&H with temporary reduction of prices by COICOP divisions. Year 2012 compared to year 2010</i>	51
Grafikon 3.1.	Opći indeks potrošačkih cijena u BiH bez privremenih umanjnja cijena. Godina 2012. (baza indeksa: decembar 2011=100)	52
<i>Graph 3.1.</i>	<i>Overall Consumer Price Index for B&H without temporary reduction of prices. Year 2012 (index base: december 2010=100)</i>	52
Grafikon 3.2.	Indeks potrošačkih cijena u BiH po COICOP odjeljcima bez privremenih umanjnja cijena. Godina 2012. (baza indeksa: decembar 2011=100)	53
<i>Graph 3.2.</i>	<i>Consumer Price Index for B&H without temporary reduction of prices by COICOP divisions. Year 2012 compared to year 2010(index base: december 2010=100)</i>	53
Grafikon 4.1.	Opći indeks potrošačkih cijena u BiH sa privremenim umanjnjima cijena. Godina 2012. (baza indeksa: decembar 2011=100)	54
<i>Graph 4.1.</i>	<i>Overall Consumer Price Index for B&H with temporary reduction of prices. Year 2012 (index base: december 2011=100)</i>	54
Grafikon 4.2.	Indeks potrošačkih cijena u BiH po COICOP odjeljcima sa privremenim umanjnjima cijena. Godina 2012. (baza indeksa: decembar 2011=100)	55
<i>Graph 4.2.</i>	<i>Consumer Price Index for B&H with temporary reduction of prices by COICOP divisions. Year 2012 (index base: december 2011=100)</i>	55
Grafikon 5.1.	Opći indeks potrošačkih cijena u BiH bez privremenih umanjnja cijena. Godina 2012. (baza indeksa: isti mjesec 2011=100)	56
<i>Graph 5.1</i>	<i>Overall Consumer Price Index for B&H without temporary reduction of prices. Year 2012 (index base: same month 2011=100)</i>	56
Grafikon 5.2	Indeks potrošačkih cijena u BiH po COICOP odjeljcima bez privremenih umanjnja cijena. Godina 2012. (baza indeksa:isti mjesec 2011=100)	57
<i>Graph 5.2.</i>	<i>Consumer Price Index for B&H without temporary reduction of prices by COICOP divisions. Year 2012 (index base: same month 2011=100)</i>	57
Grafikon 6.1.	Opći indeks potrošačkih cijena u BiH sa privremenim umanjnjima cijena. Godina 2012. (baza indeksa: isti mjesec 2011=100)	58
<i>Graph 6.1.</i>	<i>Overall Consumer Price Index for B&H with temporary reduction of prices. Year 2012 (index base: same month 2011=100)</i>	58
Grafikon 6.2.	Indeks potrošačkih cijena u BiH po COICOP odjeljcima sa privremenim umanjnjima cijena. Godina 2012 (baza indeksa: isti mjesec 2011=100)	59
<i>Graph 6.2.</i>	<i>Consumer Price Index for B&H with temporary reduction of prices by COICOP divisions. Year 2012 (index base: same month 2011=100)</i>	59
6.	RJEČNIK	61
6.	GLOSSARY	61

1. PREGOVOR

Bilten „Indeks potrošačkih cijena u Bosni i Hercegovini“ je publikacija Agencije za statistiku Bosne i Hercegovine, koja na sveobuhvatan način prikazuje službene statističke podatke o kretanjima potrošačkih cijena za nivo Bosne i Hercegovine. Bilten je urađen u okviru redovnih aktivnosti Agencije za statistiku Bosne i Hercegovine na agregiranju i objavljivanju podataka za nivo Bosne i Hercegovine.

Prema Zakonu o statistici BiH (Službeni glasnik BiH, broj 34/2002), Agencija za statistiku Bosne i Hercegovine je nadležna da, u skladu sa međunarodno prihvaćenom metodologijom, izrađuje i objavljuje službene statističke podatke za nivo Bosne i Hercegovine, koristeći podatke entitetskih zavoda za statistiku (Federalni zavod za statistiku i Republički zavod za statistiku Republike Srpske) i podružnice Agencije za statistiku BiH u Brčko distriktu BiH.

Podaci o kretanjima potrošačkih cijena u Bosni i Hercegovini se na jedinstven način prikupljaju od 2005. godine, a prvi rezultati su objavljeni sredinom 2007. godine od kada se redovno objavljuju.

Bilten se sastoji iz pet dijelova. Prvi dio sadrži metodološka objašnjenja i definicije, drugi dio sadrži rezultate za 2012. godinu, treći dio sadrži statističke tabele za 2012. godinu, četvrti dio sadrži grafičke analize rezultata za 2012. godinu, posljednji dio sadrži rječnik korištenih pojmova. Detaljan prikaz metodologije indeksa potrošačkih cijena se nalazi na web stranici Agencije za statistiku Bosne i Hercegovine (www.bhas.ba).

Podaci predstavljeni u Biltenu rezultat su zajedničkog rada Agencije za statistiku Bosne i Hercegovine (BHAS) sa Federalnim zavodom za statistiku (FZS), Republičkim zavodom za statistiku Republike Srpske (RZSRS) i ekspoziturom BHAS-a u Brčko distriktu BiH. Ovom prilikom im izražavamo zahvalnost, jer su Agenciji za statistiku BiH omogućili da na osnovu njihovih podataka pripremi ovu publikaciju.

Direktor:

Zdenko Milinović

1. FOREWORD

Bulletin „Consumer Price Index in Bosnia and Herzegovina“ is a publication of the Agency for Statistics of Bosnia and Herzegovina and it contains a comprehensive overview of official statistical data on consumer price movements at the level of Bosnia and Herzegovina. The Bulletin is done within the regular activities of the Agency for Statistics of Bosnia and Herzegovina on the aggregation and publication of data for the level of Bosnia and Herzegovina.

By the Law on statistics of Bosnia and Herzegovina (Official Gazette of Bosnia and Herzegovina, No. 34/2002) Agency for Statistics of Bosnia and Herzegovina is in charge of production and publishing of aggregated official statistics for the level of Bosnia and Herzegovina in accordance with internationally accepted Methodology of Consumer Prices, using the data delivered by entity statistical institutes (Federal Office of Statistics and Republika Srpska Institute of Statistics) and its branch office in District Brčko.

The data on the consumer price movements have been collected uniformly since the year 2005, and first results were published at mid 2007 which was the starting point for the regular publication of the CPI data.

This Bulletin is composed of five segments. First segment contains the methodological explanations and definitions, second segment contains results for the year 2012, third segment contains statistical tables for the year 2012, fourth segment contains graphical analyses of the results for the year 2012, and last segment contains a glossary. Detailed methodological explanations of the consumer price indices can be found on the official web site of the Agency for Statistics of Bosnia and Herzegovina (www.bhas.ba).

The data presented in the Bulletin are the result of joint work of Agency for Statistic of Bosnia and Herzegovina (BHAS), Federal Office of statistics (FOS), Republika Srpska Institute of Statistics (RSIS) and BHAS branch in Brcko District. We would like to take this opportunity to express our gratitude to them for providing the necessary data for this publication.

Director:

Zdenko Milinović

METODOLOŠKA OBJAŠNENJA I DEFINICIJE

METHODOLOGICAL EXPLANATIONS AND DEFINITIONS

2. METODOLOŠKA OBJAŠNJENJA I DEFINICIJE METHODOLOGICAL EXPLANATIONS AND DEFINITIONS

2.1. Definicija indeksa potrošačkih cijena

Indeks potrošačkih cijena predstavlja mjeru promjena cijena proizvoda i usluga koje domaćinstva kupuju radi zadovoljenja svojih ličnih potreba na ekonomskoj teritoriji Bosne i Hercegovine.

Indeks potrošačkih cijena sa umanjenjima cijena je poseban vid indeksa potrošačkih cijena, jer se kod njegovog izračunavanja uzimaju u obzir sniženja cijena u skladu sa Regulativom EU broj 2602/2000.

2.2. Svrha

Indeks potrošačkih cijena predstavlja mjeru inflacije u državi. On služi za usklađivanje plaća i zarada u skladu sa kolektivnim ugovorima, te penzija i socijalnih davanja. Također se koristi i za očuvanje vrijednosti kod ugovora s indeksnim klauzulama, omogućuje upoređivanje stope inflacije s drugim zemljama, upoređivanje kretanja cijena unutar zemlje između pojedinih regiona, te služi kao osnov za deflacioniranje pojedinih makroekonomskih agregata u statistici nacionalnih računa i u druge svrhe.

2.3. Indeks potrošačkih cijena u Bosni i Hercegovini

Indeks potrošačkih cijena u Bosni i Hercegovini izračunava se na osnovu reprezentativne liste proizvoda koju u 2012. godini čini 599 proizvoda. Svakog mjeseca prikuplja se oko 21 000 cijena na unaprijed definiranom uzorku prodajnih mjesta na dvanaest geografskih lokacija.

2.4. Geografski obuhvat

Cijene se prikupljaju na dvanaest lokacija - gradova (Banja Luka, Bihać, Bijeljina, Brčko, Doboj, Istočno Sarajevo, Mostar, Prijedor, Sarajevo, Trebinje, Tuzla, Zenica) odabranih prema kriteriju broja stanovnika i njihovoj ulozi u geografskom području kojem pripadaju.

2.5. Obuhvat proizvoda

Obuhvaćeni su najvažniji proizvodi i usluge koje kupuje stanovništvo radi finalne potrošnje. Obuhvat dobara i usluga redovno se revidira kako bi se očuvala reprezentativnost liste proizvoda s obzirom na ukuse potrošača i njihove navike u pogledu kupovine.

2.1. Definition of Consumer Price Index

Consumer Price Index allows to measure the consumer price inflation that is the rate of change of the consumer prices of goods and services purchased by the households through monetary transactions in the economic territory of Bosnia and Herzegovina for products that directly satisfy consumers needs.

Consumer Price Index with reduction of prices represents a specific mode of consumer prices that includes reduction of prices in accordance with the EU regulations No. 2602/2000.

2.2. Purpose

Consumer Price Index represents a measure of inflation in state. It serves as a guarantee the value of recurrent payments in escalator clauses for contractual relationships, it enables a comparison of inflation in country with inflation in other countries as well as a comparison of price movements within particular country and regions, it can also serve as a base for deflating national accounts data and other purposes.

2.3. Consumer Price Index in Bosnia and Herzegovina

CPI is calculated on the basis of the representative list of products that consists of 599 different items in year 2012. Each month over 21 000 prices are being collected in accordance with defined sample of outlets on 12 geographical locations.

2.4. Geographic coverage

The prices are being collected in 12 geographic locations – towns (Banja Luka, Bihać, Bijeljina, Brčko, Doboj, Istočno Sarajevo, Mostar, Prijedor, Sarajevo, Trebinje, Tuzla, Zenica) chosen by the criterion of their weight in terms of population and their importance with respect to the geographical areas they belong to.

2.5. Product coverage

All relevant goods and services bought by the reference population for the purpose of final consumption are included in the index. The coverage of goods and services is reviewed regularly in order to ensure the representativeness of the basket with respect to the consumer tastes and purchasing practices.

2.6. Snimanje cijena

Sve cijene se prikupljaju lokalno na način da snimatelji od entitetskih Zavoda za statistiku i Agencije za statistiku BiH dobijaju jasne specifikacije naziva proizvoda, njegove COICOP šifre, te jedinice mjere koje trebaju posmatrati na terenu. Snimatelji na osnovu tih informacija samostalno biraju konkretan proizvod čiju će cijenu snimati na određenom prodajnom mjestu. Snimatelj mora izabrati konkretan proizvod u skladu sa kriterijem najprodavanijeg proizvoda na datom prodajnom mjestu.

Kako bi se osiguralo da snimatelji iz mjeseca u mjesec snimaju cijene istih proizvoda, te kako bi se moglo pratiti koje proizvode snimatelji posmatraju na terenu, oni u upitnik unose i unaprijed definisan skup dodatnih karakteristika proizvoda, te informacije o eventualnim zamjenama proizvoda ukoliko ih bude.

Takav način snimanja omogućuje praćenje promjene kretanja cijena između dva perioda, ali ne i poređenje prosječne cijene između različitih geografskih lokacija.

Za potrebe indeksa potrošačkih cijena, snimanje cijena se vrši sljedećih dana u mjesecu:

- za poljoprivredne proizvode koji se prodaju na tržnicama cijene se prikupljaju dva puta mjesečno, i to u prvoj i trećoj sedmici u mjesecu;
- za sve ostale proizvode cijene se, u skladu sa važećim evropskim regulativama, prikupljaju jedanput mjesečno (između 1. i 21. u mjesecu), s tim da se nužno održava isti interval između prikupljanja.

2.7. Ponderi

Ponderi koji se primijenjuju za izračunavanje indeksa potrošačkih cijena su koeficijenti koji odražavaju relativnu važnost odabranih proizvoda i usluga u ukupnoj potrošnji domaćinstava na domaćem teritoriju. Pomoću njih se izračunavaju elementarni indeksi kao ponderirani prosjeci. Bazirani su na podacima povezanim sa finalnom potrošnjom domaćinstava i na podacima o broju stanovnika.

Osnovni izvor podataka za izradu pondera za obračunavanje indeksa potrošačkih cijena je Anketa o potrošnji domaćinstava. Za izračunavanje indeksa potrošačkih cijena od januara 2011. godine primijenjuju se ponderi koji se zasnivaju na podacima iz Ankete o potrošnji domaćinstava za 2007. godinu. Ponderi se svake godine koriguju s kretanjem cijena u prethodnoj godini.

2.8. Klasifikacija

Za klasifikovanje proizvoda iz statistike potrošačkih cijena koristi se Klasifikacija lične potrošnje prema namjeni (Classification of Individual Consumption by Purpose-

2.6. Price collection

All the prices are being collected by the collectors of the statistical institutions in both entities and BHAS. The price collectors receive a clear specifications of the item name, it's COICOP code and unit of measure that they should collect in specific outlet. They choose a concrete item for price collecting in specific outlet, in accordance with the criterion of the most sold products in that outlet.

In order to be sure that the collector is collecting prices for exactly the same items each month, the form for the price collecting also includes the informations on detailed product description in terms of brands, variety and quantity, as well as the informations on possible replacements of items.

All of this allows us to monitor the exact price change in two different periods, but not the comparison of average prices between different geographical locations.

For the purposes of CPI calculations, the price collection is scheduled as follows:

- *for agricultural products sold on green markets the prices are being collected twice a month, in the first and third week of a month;*
- *for other items the prices, in accordance with European Regulative, are being collected once a month (on the 1 and 21 of the month) with the obligation of maintaining the interval of price collection.*

2.7. Weights

Weights used for calculating the CPI reflect relative importance of the sampled goods or services in the total consumption of resident households within the domestic territory. They are used for elementary indices calculations as the weighted averages. They are based on the data linked to the Household Final Consumption and resident population.

The most important data source for calculating the weights used in the consumer price indices is the Household Budget Survey. Since January 2011, the compilation of the CPI has been based on the weights derived from household expenditures from the Household Budget Survey 2007, updated every year according to changes in prices in a previous year.

2.8. Classification

The classification of products used in the CPI is the Classification of Individual Consumption by Purpose (COICOP). The COICOP breaks consumer expenditures into

COICOP) koja dijeli izdatke na dvanaest osnovnih odjeljaka proizvoda i usluga za koje se izračunavaju indeksi.

2.9. Agregiranje

Izračunavanje indeksa potrošačkih cijena počinje izračunavanjem elementarnih indeksa (indeksa proizvoda) i indeksa reprezentativnih stavki na nivou gradova. Pri tome se kao mjera srednje vrijednosti koristi geometrijska sredina. Agregatni indeksi se nakon toga izračunavaju korištenjem formule Laspeyres-ovog tipa počevši od indeksa reprezentativnih stavki na nivou entiteta sve do općeg indeksa za Bosnu i Hercegovinu. Referentna baza za izračunavanje indeksa je 2010. godina. Pri izračunavanju Indeksa potrošačkih cijena koriste se dva tipa pondera: ponderi stanovništva (horizontalni ponderi) i ponderi vrijednosti potrošnje proizvoda u domaćinstvima na teritoriji BiH (vertikalni ponderi).

twelve different divisions of consumer goods and services.

2.9. Aggregation

Consumer Price Index calculation begins with the calculation of elementary aggregate indices (items indices) and representative position indices at the level of towns. Elementary aggregate indices are calculated by using Laspeyres-type formula starting from the level of representative indices at the level of entities to the overall index at the level of Bosnia and Herzegovina. Reference base year for index calculation is 2010. For the CPI calculation two different types of weights are used: population weights (horizontal weights) and value of consumption of goods and services of the households on the territory of Bosnia and Herzegovina (vertical weights).

PODACI ZA BOSNU I HERCEGOVINU ZA 2012.

DATA FOR BOSNIA AND HERZEGOVINA FOR THE YEAR 2012

3. PODACI ZA BOSNU I HERCEGOVINU ZA 2012. GODINU DATA FOR BOSNIA AND HERZEGOVINA FOR THE YEAR 2012

3.1. Indeks potrošačkih cijena u Bosni i Hercegovini u 2012. godini

Godišnji bilten Agencije za statistiku BiH sadrži analizu mjesečnih podataka o indeksima potrošačkih cijena od januara do decembra 2012. godine. Svi podaci prikazani u statističkim tabelama i grafikonima, te njihova analiza sačinjeni su prema COICOP klasifikaciji po odjeljcima i grupama za nivo Bosne i Hercegovine.

Za svaki mjesec 2012. godine u biltenu su prikazani indeksi potrošačkih cijena sa i bez privremenih umanjena cijena. Također, prikazani su i prosječni godišnji indeksi u odnosu na baznu 2010. godinu.

Na grafikonima su prikazani opći indeksi po mjesecima sa i bez privremenih umanjena cijena, te udio pojedinih COICOP odjeljaka u godišnjoj promjeni cijena, izračunato kao prosjek 2012. godine u odnosu na prosjek 2010. godine, odnosno na decembar te isti mjesec 2011. godine.

3.2. Prosječna godišnja inflacija u 2012. godini u odnosu na 2011. godinu

Ukoliko posmatramo prosječno kretanje indeksa potrošačkih cijena u Bosni i Hercegovini u 2012. godini u odnosu na prosjek 2011. godine, možemo zaključiti da je u tom periodu inflacija u prosjeku iznosila 2,1%.

Ako posmatramo prosječne stope inflacije u 2012. godini u odnosu na prosjek iz 2011. godine, primjetiti ćemo da je u svim odjeljcima osim odjeljaka Odjeće i obuće, Zdravstva, Obrazovanja zabilježen rast cijena.

Posmatrano po COICOP odjeljcima, najveći rast cijena je bio u odjeljcima: Alkoholna pića i duhan za 9,9%, Prijevoz za 4,8%, Hrana i bezalkoholna pića za 1,8%, Komunikacije za 1,5%, Stanovanje, voda, električna energija, plin i drugi energenti za 3,0%, te Restorani i hoteli za 1,7%.

Nešto manji prosječan rast cijena je zabilježen u odjeljcima Namještaj, kućanski uređaji i redovno održavanje doma za 1,2%, Ostalih usluga za 1,0% i Rekreacija i kultura za 0,5%.

U istoj godini prosječan pad cijena zabilježen je u odjeljcima Odjeće i obuće za 6,1% i Zdravstva za 0,3%, dok su cijene u odjeljcima Obrazovanja ostale nepromijenjene.

Posmatrano po COICOP grupama, najveći rast cijena zabilježen je u grupi Duhan za 13,4%.

Prosječan pad cijena zabilježen je u grupama Obuća za 7,8% i Odjeća za 5,3%.

3.1. Consumer Price Index in Bosnia and Herzegovina for the year 2012

This Annual Bulletin represents a compilation of the monthly data on Consumer Price Indices from the January to December of 2012. The entire dataset presented in statistical tables, graphs and their analyses for the level of Bosnia and Herzegovina is divided according to divisions and groups of the COICOP classification.

For each month of the year 2012 the consumer price indices are presented with and without temporary reduction of prices. This Bulletin also contains the average annual indices compared to the base year 2010.

The graphs represent overall indices by months with and without temporary reductions of prices, and the share of each COICOP division in annual price change calculated as the average of the year 2012 in respect to the average of the year 2010, December of 2011 and the same month of previous year.

3.2. Average annual inflation in the year 2012 in respect to the year 2010

If we consider the average 2012 CPI flow at the territory of Bosnia and Herzegovina in respect to the situation evidenced in 2011, we can conclude that the inflation in that particular year was 2,1%.

If we compare average inflation rates in 2012 and 2011 as the base year it is noticeable that all divisions except the divisions of Clothing and footwear, Education and Health have registered price increase.

The largest increase of prices was registered in the divisions: Alcoholic beverages and tobacco by 9,9%, Transport 4,8%, Food and non-alcoholic beverages 1,8%, Communication 1,5%, Housing, water, electricity, gas and other fuels 3,0% and Restaurants and hotels 1,7%.

Slightly lower growth was registered in divisions: Furniture, household equipment and routine maintenance of the house by 1,2%, Other goods and services by 1,0% and in Recreation and culture by 0,5.

The price decrease, on average, was registered in the divisions of Clothing and footwear by 6,1% and in Health by 0,3% whilst the prices of the division of Education remained unchanged.

The largest increase of prices, on average, was registered in the group Tobacco by 13,4%.

The largest decrease of prices, on average, has been registered in group Footwear by 7,8% and Clothing by 5,3%.

3.3. Grafička analiza inflacije u Bosni i Hercegovini u 2012. godini

U ovom biltenu prikazana je i grafička analiza inflacije u Bosni i Hercegovini u 2012. godini. Grafici prikazuju opće indekse potrošačkih cijena po mjesecima, sa i bez umanjenja cijena, kao i udio pojedinih odjeljaka po COICOP klasifikaciji u godišnjoj promjeni cijena, izračunatih kao prosjek 2012. godine u odnosu na bazu 2010. godine.

Za opće indekse prikazani su pokazatelji nivoa indeksa u odnosu na decembar 2011. i u odnosu na isti mjesec 2011. godine. Na nivou COICOP odjeljaka prikazani su njihovi udjeli u prosječnoj godišnjoj inflaciji.

Analizirani indeksi predstavljaju važan pokazatelj ključnog inflatornog kretanja u Bosni i Hercegovini, zasnovan na jedinstvenim metodološkim pristupima za različita područja i usklađen sa glavnim principima koji su određeni evropskom uredbom.

3.3. Graphical analyses of 2012 inflation in Bosnia and Herzegovina

The graphical analysis of the 2012 inflation in Bosnia and Herzegovina has also been presented in this Bulletin. The graphs present monthly overall indices with and without temporary reductions of prices, as well as the share of each COICOP division in annual price change as the average of the year 2012 in respect to average of the year 2010.

For overall indices we presented the indicators of the indices level in respect to the December 2011 and to the same month of the 2011. At the level of COICOP divisions we have presented their shares in the average annual inflation.

Analyzed indices represent very important presentation of the key inflation flow in Bosnia and Herzegovina, based on unique methodological approaches for different areas and harmonized with the main principles of the European Regulative.

PREGLED TABELA ZA 2012. GODINU

TABLES OVERVIEW FOR THE YEAR 2012

4. PREGLED TABELA ZA 2012. GODINU TABLES OVERVIEW FOR THE YEAR 2012

- Tabela 1. Indeks potrošačkih cijena u BiH bez privremenih umanjena cijena po COICOP odjeljcima i grupama. Godina 2012. (baza indeksa: 2010=100)**
Table 1 Consumer Price Index in B&H without temporary reduction of prices by COICOP divisions and groups. Year 2012 (index base: 2010=100)
- Tabela 2. Indeks potrošačkih cijena u BiH sa privremenim umanjnjima cijena po COICOP odjeljcima i grupama. Godina 2012. (baza indeksa: 2010=100)**
Table 2 Consumer Price Index in B&H with temporary reduction of prices by COICOP divisions and groups. Year 2012 (index base: 2010=100)
- Tabela 3. Indeks potrošačkih cijena u BiH bez privremenih umanjena cijena po COICOP odjeljcima i grupama. Godina 2012. (baza indeksa: decembar 2010=100)**
Table 3 Consumer Price Index in B&H without temporary reduction of prices by COICOP divisions and groups. Year 2012 (index base: december 2010=100)
- Tabela 4. Indeks potrošačkih cijena u BiH sa privremenim umanjnjima cijena po COICOP odjeljcima i grupama. Godina 2012. (baza indeksa: decembar 2010=100)**
Table 4 Consumer Price Index in B&H with temporary reduction of prices by COICOP divisions and groups. Year 2012 (index base: december 2010=100)
- Tabela 5. Indeks potrošačkih cijena u BiH bez privremenih umanjena cijena po COICOP odjeljcima i grupama. Godina 2012. (baza indeksa: isti mjesec 2011=100)**
Table 5 Consumer Price Index in B&H without temporary reduction of prices by COICOP divisions and groups. Year 2012 (index base: same month 2011=100)
- Tabela 6. Indeks potrošačkih cijena u BiH sa privremenim umanjnjima cijena po COICOP odjeljcima i grupama. Godina 2012. (baza indeksa: isti mjesec 2011=100)**
Table 6 Consumer Price Index in B&H with temporary reduction of prices by COICOP divisions and groups. Year 2012 (index base: same month 2011=100)
- Tabela 7. Indeks potrošačkih cijena u BiH bez i sa privremenim umanjnjima cijena po COICOP odjeljcima i grupama – ponderi 2012.**
Table 7 Consumer Price Index in B&H without and with temporary reduction of prices by COICOP divisions and groups – weights 2012

Tabela 1. Indeks potrošačkih cijena u BiH bez privremenih umanjnja cijena po COICOP odjeljcima i grupama. Godina 2012. (baza indeksa: 2010=100)
Table 1. Consumer Price Index in B&H without temporary reduction of prices by COICOP divisions and groups. Year 2011 (index base: 2010=100)

COICOP	ODJELJAK/GRUPA	I	II	III	IV	V	VI	VII	VIII	IX	X	XI	XII	Ø2012	DIVISION/GROUP
0	Ukupan indeks	105,3	106,0	106,4	106,0	105,9	105,3	104,8	105,1	105,8	106,4	106,3	106,3	105,8	Total index
1	Hrana i bezalkoholna pića	106,8	108,1	108,5	108,6	108,8	107,9	106,6	106,2	107,6	108,2	108,4	108,8	107,9	Food and non-alcoholic beverages
01.1	Hrana	106,5	107,9	108,4	108,4	108,6	107,6	106,2	105,7	107,2	108,0	108,2	108,8	107,6	Food
01.2	Bezalkoholna pića	108,9	109,4	109,7	109,9	110,1	109,9	109,9	109,7	110,4	109,6	110,0	109,1	109,7	Non-alcoholic beverages
2	Alkoholna pića i duhan	118,4	118,6	118,4	118,9	118,8	118,9	119,1	119,2	119,4	119,3	119,3	119,2	119,0	Alcoholic beverages and tobacco
02.1	Alkoholna pića	102,5	103,1	102,6	102,8	102,4	102,7	103,1	103,4	104,0	104,2	104,2	103,9	103,2	Alcoholic drinks
02.2	Duhan	125,0	125,0	125,0	125,6	125,6	125,6	125,8	125,8	125,8	125,9	126,1	126,1	125,6	Tobacco
3	Odjeća i obuća	89,8	89,7	89,0	87,7	86,9	86,6	86,4	86,3	86,2	86,0	85,6	84,3	87,0	Clothing and footwear
03.1	Odjeća	91,6	91,5	90,8	89,6	88,7	88,4	88,3	88,1	88,1	88,1	87,8	86,8	89,0	Clothing
03.2	Obuća	85,6	85,5	84,8	83,3	82,7	82,5	82,2	82,0	82,0	81,1	80,6	78,6	82,6	Footwear
4	Stanovanje, voda, električna energija, plin i drugi energenti	108,2	108,5	108,3	103,3	103,4	103,4	103,2	103,5	103,5	109,0	109,6	109,6	106,1	Housing, water, electricity, gas and other fuels
04.1	Stanarina	100,0	100,0	100,0	100,0	100,0	100,0	100,0	100,0	100,0	104,6	104,6	104,6	101,1	Actual rentals for housing
04.3	Održavanje i popravka stana	100,4	100,5	100,7	100,8	100,8	101,2	101,2	101,5	101,5	101,6	101,6	101,6	101,1	Maintenance and repair of the dwelling
04.4	Vodosnabdijevanje i različite komunalne usluge	108,1	108,4	108,4	109,4	111,2	111,2	111,2	111,2	111,2	111,2	111,2	111,9	110,4	Water supply and miscellaneous services relating to the dwelling
04.5	Električna energija, plin i drugi energenti	110,5	110,9	110,5	103,0	102,9	102,8	102,5	102,9	102,9	110,2	111,1	111,1	106,8	Electricity, gas and other fuels
5	Namještaj, kućanski uređaji i redovno održavanje kuće	102,1	102,2	102,2	102,2	102,1	102,3	102,2	102,4	102,4	102,4	102,4	102,4	102,3	Furnishing, household equipment and routine maintenance of the house
05.1	Namještaj, pokućstvo, tepisi i ostale podne prostirke	100,4	100,4	100,4	100,3	100,4	100,5	100,6	100,6	100,6	100,6	100,7	100,5	100,5	Furniture and furnishings, carpets and other floor coverings
05.2	Tekstilni proizvodi za kuću	101,9	102,0	101,9	101,9	102,0	102,1	102,1	102,2	102,2	102,3	102,4	102,4	102,1	Household textiles

COICOP	ODJELJAK/GRUPA	I	II	III	IV	V	VI	VII	VIII	IX	X	XI	XII	Ø2012	DIVISION/GROUP
05.3	Kućanski uređaji	99,5	99,2	99,2	99,2	99,2	99,3	99,3	100,8	100,8	100,8	101,1	100,9	99,9	Household appliances
05.4	Stakleno i stolno posuđe	100,0	99,8	99,8	99,9	99,9	99,9	99,8	99,8	99,8	99,8	100,1	100,1	99,9	Glassware, tableware and household utensils
05.5	Alati i oprema za kuću i vrt	103,7	103,7	103,9	104,1	104,3	104,7	104,9	105,1	105,1	105,0	105,1	105,2	104,6	Tools and equipment for house and garden
05.6	Dobra i usluge za redovno održavanje kuće	104,5	104,9	104,8	104,8	104,5	104,8	104,5	104,1	104,1	104,1	103,8	103,9	104,4	Goods and services for routine household maintenance
6	Zdravstvo	98,0	98,0	98,0	98,1	98,2	97,7	97,8	97,6	97,8	98,0	97,5	97,3	97,8	Health
06.1	Medicinski proizvodi, pomagala i oprema	97,0	97,0	97,0	97,2	97,3	96,6	96,8	96,5	96,7	97,0	96,3	96,0	96,8	Medical products, appliances and equipment
06.2	Zdravstvene usluge, osim bolničkih	100,5	100,5	100,5	100,5	100,5	100,5	100,5	100,5	100,5	100,5	100,5	100,5	100,5	Out-patient services
06.3	Bolničke usluge	100,0	100,0	100,0	100,0	100,0	100,0	100,0	100,0	100,0	100,0	100,0	100,0	100,0	Hospital services
7	Prijevoz	110,0	111,3	113,5	114,4	113,3	111,4	110,6	113,6	115,7	114,1	112,5	111,8	112,7	Transport
07.1	Prijevozna sredstva	100,1	100,0	100,0	100,0	100,0	100,2	100,3	100,7	100,7	100,6	100,8	100,8	100,4	Purchase of vehicles
07.2	Upotreba prijevoznih sredstava	114,1	116,0	118,5	119,9	118,2	115,3	114,2	118,3	121,2	118,9	116,5	115,6	117,2	Operation of personal transport equipment
07.3	Usluge prijevoza	102,3	102,4	105,3	105,6	105,5	105,9	106,8	107,4	107,4	107,4	106,9	107,0	105,7	Transport services
8	Komunikacije	107,0	107,0	107,0	107,0	107,0	107,0	106,9	106,9	106,9	106,9	106,9	106,9	107,0	Communication
08.1	Poštanske usluge	102,8	102,8	102,8	102,8	102,8	102,8	102,8	102,8	102,8	102,8	102,8	102,8	102,8	Postal services
08.2	Telefonska i telefaks oprema	93,3	93,2	93,1	93,1	92,0	91,7	90,9	90,4	90,2	89,9	88,7	88,5	91,2	Telephone and telefax equipment
08.3	Telefonske i telefaks usluge	107,6	107,6	107,6	107,6	107,6	107,5	107,6	107,5	107,5	107,5	107,5	107,5	107,5	Telephone and telefax services
9	Rekreacija i kultura	100,4	100,4	101,0	101,1	101,1	101,1	101,2	101,5	101,4	101,4	101,3	101,3	101,1	Recreation and culture
09.1	Audiovizuelna, foto i informatička oprema	97,9	97,4	97,4	97,2	97,1	96,8	96,6	98,2	97,9	97,7	97,3	97,2	97,4	Audio-visual, photographic and information processing equipment
09.2	Ostala trajna dobra za rekreaciju i kulturu	100,7	100,7	100,7	100,8	100,8	100,8	100,8	100,8	100,7	100,7	100,7	101,1	100,8	Other major durables for recreation and culture
09.3	Ostala dobra za rekreaciju, vrt i kućni ljubimci	101,1	101,3	101,3	101,0	100,8	100,8	100,7	100,9	101,1	101,1	101,2	101,3	101,0	Other recreational items and equipment, gardens and pets

COICOP	ODJELJAK/GRUPA	I	II	III	IV	V	VI	VII	VIII	IX	X	XI	XII	Ø2012	DIVISION/GROUP
09.4	Usluge rekreacije i kulture	100,7	100,9	102,9	103,3	103,3	103,4	103,4	103,4	103,4	103,4	103,4	103,4	102,9	Recreational and cultural services
09.5	Knjige, novine i pisaci pribor	101,3	101,4	101,4	101,3	101,3	101,3	101,3	101,3	101,6	101,6	101,6	101,6	101,4	Newspapers, books and stationery
09.6	Paket aranžmani	97,9	97,1	97,5	99,5	99,5	100,4	104,7	104,5	99,3	99,3	99,6	99,4	99,9	Package holidays
10	Obrazovanje	100,1	100,1	99,5	99,5	99,5	99,5	99,5	99,6	100,0	100,9	100,9	100,9	100,0	Education
10.1	Predškolsko i osnovno školsko obrazovanje	100,6	100,6	100,6	100,6	100,6	100,6	100,6	100,9	103,5	103,5	103,5	103,5	101,6	Pre-primary and primary education
10.3	Univerzitetsko obrazovanje	100,0	100,0	100,0	100,0	100,0	100,0	100,0	100,0	100,0	101,4	101,4	101,4	100,3	High school and university education
10.5	Obrazovanje nedefinisano po nivou	100,1	100,1	97,2	97,2	97,2	97,1	97,2	97,1	97,1	97,1	97,1	97,1	97,7	Education not definable by level
11	Restorani i hoteli	103,4	103,4	103,5	103,5	103,5	103,5	103,5	103,5	103,7	103,8	103,8	103,9	103,6	Restaurants and hotels
11.1	Usluge ishrane	102,8	102,9	103,0	103,0	103,1	103,0	103,1	103,1	103,5	103,6	103,7	103,7	103,2	Catering services
11.2	Usluge smještaja	105,9	105,5	105,4	105,2	105,2	105,2	105,2	105,2	104,6	104,6	104,6	104,6	105,1	Accommodation services
12	Ostala dobra i usluge	100,2	100,4	100,6	100,6	100,8	100,9	101,0	101,3	101,3	101,4	101,4	101,4	101,0	Other goods and services
12.1	Lična njega	99,7	99,9	100,3	100,3	100,6	100,7	100,9	101,2	101,4	101,5	101,5	101,5	100,8	Personal care
12.3	Lični predmeti druge namjene	106,4	106,5	106,4	106,7	106,7	106,5	106,5	106,7	106,8	106,9	106,8	106,7	106,6	Personal effects n.e.c.
12.5	Osiguranje	100,0	100,0	100,0	100,0	100,0	100,0	100,0	100,0	100,0	100,0	100,0	100,0	100,0	Insurance
12.7	Ostale usluge	102,0	102,0	102,0	102,0	102,0	102,0	102,0	102,0	102,0	102,0	102,0	102,0	102,0	Other services n.e.c.

Tabela 2. Indeks potrošačkih cijena u BiH sa privremenim umanjenjima cijena po COICOP odjeljcima i grupama. Godina 2012. (baza indeksa: 2010=100)
Table 2 Consumer Price Index in B&H with temporary reduction of prices by COICOP divisions and groups. Year 2012 (index base: 2010=100)

COICOP	ODJELJAK/GRUPA	I	II	III	IV	V	VI	VII	VIII	IX	X	XI	XII	Ø2012	DIVISION/GROUP
0	Ukupan indeks	105,3	105,9	106,3	106,0	106,0	105,4	104,8	105,0	105,9	106,5	106,5	106,5	105,8	Total index
1	Hrana i bezalkoholna pića	106,7	108,1	108,5	108,6	108,8	107,9	106,6	106,1	107,6	108,2	108,4	108,8	107,9	Food and non-alcoholic beverages
01.1	Hrana	106,4	107,9	108,3	108,4	108,6	107,6	106,2	105,7	107,2	108,0	108,2	108,8	107,6	Food
01.2	Bezalkoholna pića	108,9	109,4	109,7	109,9	110,1	109,9	109,9	109,7	110,4	109,6	109,9	109,1	109,7	Non-alcoholic beverages
2	Alkoholna pića i duhan	118,4	118,6	118,4	118,8	118,8	118,8	119,1	119,2	119,4	119,5	119,7	119,6	119,0	Alcoholic beverages and tobacco
02.1	Alkoholna pića	102,5	103,1	102,6	102,7	102,4	102,7	103,1	103,4	104,0	104,2	104,2	103,9	103,2	Alcoholic drinks
02.2	Duhan	125,0	125,0	125,0	125,6	125,6	125,6	125,8	125,8	125,8	125,9	126,1	126,1	125,6	Tobacco
3	Odjeća i obuća	88,8	87,3	87,6	88,7	88,8	88,4	87,2	85,7	86,2	87,4	87,7	86,8	87,5	Clothing and footwear
03.1	Odjeća	90,9	89,3	89,6	90,3	90,4	90,2	89,4	88,5	88,4	89,4	89,5	89,0	89,6	Clothing
03.2	Obuća	83,9	82,8	82,8	85,0	85,0	84,2	81,9	79,3	80,9	82,7	83,3	81,7	82,8	Footwear
4	Stanovanje, voda, električna energija, plin i drugi energenti	108,2	108,5	108,3	103,3	103,4	103,1	103,0	103,4	103,5	109,0	109,6	109,7	106,1	Housing, water, electricity, gas and other fuels
04.1	Stanarina	100,0	100,0	100,0	100,0	100,0	100,0	100,0	100,0	100,0	104,6	104,6	104,6	101,1	Actual rentals for housing
04.3	Održavanje i popravka stana	100,4	100,5	100,7	100,8	100,8	101,2	101,2	101,5	101,5	101,6	101,6	101,6	101,1	Maintenance and repair of the dwelling
04.4	Vodosnabdijevanje i različite komunalne usluge	108,1	108,4	108,4	109,4	111,2	111,2	111,2	111,2	111,2	111,2	111,2	111,9	110,4	Water supply and miscellaneous services relating to the dwelling
04.5	Električna energija, plin i drugi energenti	110,5	110,9	110,5	103,0	102,9	102,4	102,3	102,8	102,9	110,2	111,1	111,1	106,7	Electricity, gas and other fuels
5	Namještaj, kućanski uređaji i redovno održavanje kuće	102,1	102,3	102,3	102,3	102,2	102,4	102,2	102,4	102,4	102,4	102,3	102,5	102,3	Furnishing, household equipment and routine maintenance of the house
05.1	Namještaj, pokućstvo, tepisi i ostale podne prostirke	100,5	100,6	100,5	100,4	100,5	100,7	100,6	100,7	100,8	100,7	100,7	100,7	100,6	Furniture and furnishings, carpets and other floor coverings
05.2	Tekstilni proizvodi za kuću	102,0	102,1	102,0	102,0	101,8	102,2	102,2	102,3	102,3	102,4	102,5	102,5	102,2	Household textiles

COICOP	ODJELJAK/GRUPA	I	II	III	IV	V	VI	VII	VIII	IX	X	XI	XII	Ø2012	DIVISION/GROUP
05.3	Kućanski uređaji	99,5	99,1	99,2	99,2	99,2	99,3	99,3	100,8	100,8	100,9	101,1	101,0	99,9	Household appliances
05.4	Stakleno i stolno posuđe	101,0	100,8	100,8	101,0	100,9	100,9	101,0	100,9	100,9	100,9	101,1	101,1	100,9	Glassware, tableware and household utensils
05.5	Alati i oprema za kuću i vrt	103,7	103,7	103,9	104,1	104,3	104,7	104,8	105,1	105,1	105,0	105,1	105,2	104,6	Tools and equipment for house and garden
05.6	Dobra i usluge za redovno održavanje kuće	104,4	104,9	104,8	104,8	104,5	104,7	104,2	104,0	103,8	103,9	103,5	103,9	104,3	Goods and services for routine household maintenance
6	Zdravstvo	98,0	98,0	98,0	98,1	98,2	97,7	97,8	97,6	97,8	98,0	97,5	97,3	97,8	Health
06.1	Medicinski proizvodi, pomagala i oprema	97,0	97,0	97,0	97,2	97,3	96,6	96,8	96,5	96,7	97,0	96,3	96,0	96,8	Medical products, appliances and equipment
06.2	Zdravstvene usluge, osim bolničkih	100,5	100,5	100,5	100,5	100,5	100,5	100,5	100,5	100,5	100,5	100,5	100,5	100,5	Out-patient services
06.3	Bolničke usluge	100,0	100,0	100,0	100,0	100,0	100,0	100,0	100,0	100,0	100,0	100,0	100,0	100,0	Hospital services
7	Prijevoz	110,0	111,3	113,5	114,4	113,2	111,3	110,7	113,7	115,8	114,1	112,5	111,8	112,7	Transport
07.1	Prijevozna sredstva	100,2	100,1	100,1	100,1	100,1	100,3	100,4	100,7	100,7	100,7	100,9	100,9	100,5	Purchase of vehicles
07.2	Upotreba prijevoznih sredstava	114,1	116,0	118,5	119,8	118,1	115,3	114,2	118,3	121,3	118,9	116,6	115,6	117,2	Operation of personal transport equipment
07.3	Usluge prijevoza	102,3	102,3	105,2	105,5	105,5	105,9	105,9	106,8	107,4	107,4	106,9	107,0	105,7	Transport services
8	Komunikacije	107,0	107,0	107,0	107,0	107,0	107,0	107,0	106,9	106,9	106,9	106,9	106,9	107,0	Communication
08.1	Poštanske usluge	102,8	102,8	102,8	102,8	102,8	102,8	102,8	102,8	102,8	102,8	102,8	102,8	102,8	Postal services
08.2	Telefonska i telefaks oprema	93,2	93,1	93,0	92,9	92,2	91,8	90,8	90,2	90,2	90,1	89,0	88,7	91,3	Telephone and telefax equipment
08.3	Telefonske i telefaks usluge	107,6	107,6	107,6	107,6	107,6	107,5	107,6	107,5	107,5	107,5	107,5	107,5	107,5	Telephone and telefax services
9	Rekreacija i kultura	100,4	100,4	101,0	101,1	100,9	101,0	101,1	101,6	101,4	101,4	101,3	101,3	101,1	Recreation and culture
09.1	Audiovizuelna, foto i informatička oprema	97,9	97,4	97,3	97,1	97,1	96,8	96,6	98,3	98,0	97,8	97,3	97,3	97,4	Audio-visual, photographic and information processing equipment
09.2	Ostala trajna dobra za rekreaciju i kulturu	100,7	100,7	100,7	100,8	100,8	100,8	100,8	100,8	100,7	100,7	100,7	101,1	100,8	Other major durables for recreation and culture

COICOP	ODJELJAK/GRUPA	I	II	III	IV	V	VI	VII	VIII	IX	X	XI	XII	Ø2012	DIVISION/GROUP
09.3	Ostala dobra za rekreaciju, vrt i kućni ljubimci	101,0	101,3	101,3	101,1	100,9	100,9	100,8	101,0	101,1	101,3	101,3	101,4	101,1	Other recreational items and equipment, gardens and pets
09.4	Usluge rekreacije i kulture	100,7	100,9	102,9	103,3	103,3	103,4	103,4	103,4	103,4	103,4	103,4	103,4	102,9	Recreational and cultural services
09.5	Knjige, novine i pisaci pribor	101,3	101,4	101,4	101,3	100,8	100,8	100,8	101,3	101,6	101,6	101,6	101,6	101,3	Newspapers, books and stationery
09.6	Paket aranžmani	97,9	97,1	97,5	99,5	99,5	100,4	104,7	104,5	99,3	99,3	99,6	99,5	99,9	Package holidays
10	Obrazovanje	100,1	100,1	99,5	99,5	99,5	99,5	99,5	99,6	100,0	100,9	100,9	100,9	100,0	Education
10.1	Predškolsko i osnovno školsko obrazovanje	100,6	100,6	100,6	100,6	100,6	100,6	100,6	100,9	103,5	103,5	103,5	103,5	101,6	Pre-primary and primary education
10.3	Univerzitetsko obrazovanje	100,0	100,0	100,0	100,0	100,0	100,0	100,0	100,0	100,0	101,4	101,4	101,4	100,3	High school and university education
10.5	Obrazovanje nedefinisano po nivou	100,1	100,1	97,2	97,2	97,2	97,1	97,2	97,1	97,1	97,1	97,1	97,1	97,7	Education not definable by level
11	Restorani i hoteli	103,4	103,4	103,5	103,5	103,5	103,5	103,5	103,5	103,7	103,8	103,8	103,9	103,6	Restaurants and hotels
11.1	Usluge ishrane	102,8	102,9	103,0	103,0	103,1	103,0	103,1	103,1	103,5	103,6	103,7	103,7	103,2	Catering services
11.2	Usluge smještaja	105,9	105,5	105,4	105,2	105,2	105,2	105,2	105,2	104,6	104,6	104,6	104,6	105,1	Accommodation services
12	Ostala dobra i usluge	100,2	100,3	100,5	100,6	100,8	100,9	101,0	101,3	101,3	101,4	101,4	101,4	100,9	Other goods and services
12.1	Lična njega	99,7	99,8	100,2	100,3	100,6	100,7	100,9	101,3	101,4	101,4	101,5	101,5	100,8	Personal care
12.3	Lični predmeti druge namjene	105,9	105,9	105,8	106,9	106,9	106,7	106,3	106,4	106,9	107,0	107,0	107,1	106,6	Personal effects n.e.c.
12.5	Osiguranje	100,0	100,0	100,0	100,0	100,0	100,0	100,0	100,0	100,0	100,0	100,0	100,0	100,0	Insurance
12.7	Ostale usluge	102,0	102,0	102,0	102,0	102,0	102,0	102,0	102,0	102,0	102,0	102,0	102,0	102,0	Other services n.e.c.

Tabela 3. Indeks potrošačkih cijena u BiH bez privremenih umanjenja cijena po COICOP odjeljcima i grupama. Godina 2012. (baza indeksa: decembar 2011=100)
Table 3 Consumer Price Index in B&H without temporary reduction of prices by COICOP divisions and groups. Year 2012 (index base: December 2011=100)

COICOP	ODJELJAK/GRUPA	I	II	III	IV	V	VI	VII	VIII	IX	X	XI	XII	Ø2012	DIVISION/GROUP
0	Ukupan indeks	100,9	101,5	101,9	101,5	101,4	100,8	100,3	100,6	101,4	101,9	101,8	101,8	101,3	Total index
1	Hrana i bezalkoholna pića	100,6	101,9	102,3	102,3	102,5	101,6	100,5	100,0	101,4	101,9	102,2	102,5	101,7	Food and non-alcoholic beverages
01.1	Hrana	100,6	102,0	102,4	102,5	102,7	101,7	100,4	99,9	101,4	102,1	102,3	102,8	101,7	Food
01.2	Bezalkoholna pića	100,4	100,8	101,1	101,2	101,4	101,2	101,2	101,1	101,7	101,0	101,3	100,5	101,1	Non-alcoholic beverages
2	Alkoholna pića i duhan	109,1	109,3	109,1	109,5	109,4	109,5	109,8	109,9	110,0	109,9	109,9	109,8	109,6	Alcoholic beverages and tobacco
02.1	Alkoholna pića	99,9	100,5	100,0	100,2	99,8	100,1	100,5	100,8	101,4	101,6	101,6	101,3	100,6	Alcoholic drinks
02.2	Duhan	112,6	112,6	112,6	113,1	113,1	113,2	113,4	113,4	113,4	113,4	113,6	113,6	113,2	Tobacco
3	Odjeća i obuća	100,0	99,8	99,1	97,6	96,7	96,4	96,2	96,0	95,9	95,7	95,3	93,8	96,9	Clothing and footwear
03.1	Odjeća	100,0	99,8	99,1	97,7	96,8	96,4	96,3	96,1	96,0	96,0	95,8	94,6	97,0	Clothing
03.2	Obuća	100,0	99,8	99,0	97,2	96,6	96,3	96,0	95,8	95,7	94,7	94,1	91,8	96,4	Footwear
4	Stanovanje, voda, električna energija, plin i drugi energenti	100,2	100,5	100,3	95,6	95,8	95,7	95,6	95,8	95,8	100,9	101,5	101,6	98,3	Housing, water, electricity, gas and other fuels
04.1	Stanarina	100,0	100,0	100,0	100,0	100,0	100,0	100,0	100,0	100,0	104,6	104,6	104,6	101,1	Actual rentals for housing
04.3	Održavanje i popravka stana	100,0	100,1	100,4	100,4	100,5	100,9	100,8	101,2	101,2	101,2	101,2	101,3	100,8	Maintenance and repair of the dwelling
04.4	Vodosnabdijevanje i različite komunalne usluge	100,0	100,2	100,2	101,2	102,8	102,9	102,8	102,9	102,9	102,9	102,9	103,5	102,1	Water supply and miscellaneous services relating to the dwelling
04.5	Električna energija, plin i drugi energenti	100,3	100,7	100,3	93,5	93,4	93,3	93,1	93,4	93,4	100,1	100,9	100,9	96,9	Electricity, gas and other fuels
5	Namještaj, kućanski uređaji i redovno održavanje kuće	100,1	100,2	100,2	100,2	100,1	100,3	100,2	100,4	100,4	100,4	100,4	100,4	100,3	Furnishing, household equipment and routine maintenance of the house
05.1	Namještaj, pokućstvo, tepisi i ostale podne prostirke	100,2	100,2	100,2	100,1	100,2	100,3	100,3	100,4	100,4	100,4	100,5	100,3	100,3	Furniture and furnishings, carpets and other floor coverings
05.2	Tekstilni proizvodi za kuću	100,1	100,1	100,1	100,1	100,2	100,2	100,3	100,3	100,3	100,5	100,5	100,5	100,3	Household textiles

COICOP	ODJELJAK/GRUPA	I	II	III	IV	V	VI	VII	VIII	IX	X	XI	XII	Ø2012	DIVISION/GROUP
05.3	Kućanski uređaji	99,9	99,5	99,6	99,6	99,6	99,6	99,7	101,1	101,2	101,2	101,5	101,3	100,3	Household appliances
05.4	Stakleno i stolno posuđe	100,0	99,8	99,8	100,0	99,9	99,9	100,0	99,9	99,9	99,9	100,1	100,1	100,0	Glassware, tableware and household utensils
05.5	Alati i oprema za kuću i vrt	100,3	100,3	100,6	100,8	100,9	101,3	101,5	101,7	101,7	101,6	101,7	101,8	101,2	Tools and equipment for house and garden
05.6	Dobra i usluge za redovno održavanje kuće	100,2	100,5	100,5	100,4	100,2	100,5	100,1	99,7	99,8	99,8	99,5	99,6	100,1	Goods and services for routine household maintenance
6	Zdravstvo	100,1	100,1	100,1	100,2	100,3	99,8	99,9	99,7	99,9	100,1	99,6	99,3	99,9	Health
06.1	Medicinski proizvodi, pomagala i oprema	100,1	100,1	100,1	100,3	100,5	99,7	99,9	99,6	99,8	100,2	99,4	99,0	99,9	Medical products, appliances and equipment
06.2	Zdravstvene usluge, osim bolničkih	100,0	100,0	100,0	100,0	100,0	100,0	100,0	100,0	100,0	100,0	100,0	100,0	100,0	Out-patient services
06.3	Bolničke usluge	100,0	100,0	100,0	100,0	100,0	100,0	100,0	100,0	100,0	100,0	100,0	100,0	100,0	Hospital services
7	Prijevoz	100,8	102,0	104,0	104,9	103,8	102,1	101,4	104,2	106,1	104,6	103,1	102,5	103,3	Transport
07.1	Prijevozna sredstva	100,4	100,4	100,4	100,4	100,4	100,6	100,7	101,0	101,0	101,0	101,2	101,2	100,7	Purchase of vehicles
07.2	Upotreba prijevoznih sredstava	101,0	102,7	104,9	106,1	104,6	102,1	101,1	104,8	107,3	105,3	103,2	102,3	103,8	Operation of personal transport equipment
07.3	Usluge prijevoza	100,2	100,4	103,2	103,5	103,4	103,8	103,7	104,6	105,2	105,2	104,8	104,9	103,6	Transport services
8	Komunikacije	101,6	101,6	101,6	101,6	101,6	101,5	101,5	101,5	101,5	101,5	101,5	101,5	101,5	Communication
08.1	Poštanske usluge	100,0	100,0	100,0	100,0	100,0	100,0	100,0	100,0	100,0	100,0	100,0	100,0	100,0	Postal services
08.2	Telefonska i telefaks oprema	99,7	99,6	99,5	99,5	98,3	98,0	97,1	96,6	96,4	96,1	94,8	94,5	97,5	Telephone and telefax equipment
08.3	Telefonske i telefaks usluge	101,7	101,7	101,7	101,7	101,7	101,7	101,7	101,7	101,7	101,7	101,7	101,7	101,7	Telephone and telefax services
9	Rekreacija i kultura	99,8	99,8	100,5	100,6	100,5	100,5	100,7	101,0	100,8	100,8	100,7	100,7	100,5	Recreation and culture
09.1	Audiovizuelna, foto i informatička oprema	99,8	99,3	99,3	99,1	99,0	98,7	98,5	100,1	99,9	99,6	99,2	99,1	99,3	Audio-visual, photographic and information processing equipment
09.2	Ostala trajna dobra za rekreaciju i kulturu	100,0	100,0	100,0	100,1	100,1	100,1	100,1	100,1	100,1	100,1	100,1	100,4	100,1	Other major durables for recreation and culture

COICOP	ODJELJAK/GRUPA	I	II	III	IV	V	VI	VII	VIII	IX	X	XI	XII	Ø2012	DIVISION/GROUP
09.3	Ostala dobra za rekreaciju, vrt i kućni ljubimci	100,0	100,3	100,3	100,0	99,8	99,8	99,7	99,9	100,1	100,1	100,1	100,3	100,0	Other recreational items and equipment, gardens and pets
09.4	Usluge rekreacije i kulture	100,0	100,2	102,2	102,6	102,6	102,7	102,7	102,7	102,7	102,7	102,7	102,7	102,2	Recreational and cultural services
09.5	Knjige, novine i pisaci pribor	100,0	100,0	100,0	100,0	100,0	100,0	100,0	100,0	100,3	100,3	100,2	100,2	100,1	Newspapers, books and stationery
09.6	Paket aranžmani	97,1	96,3	96,7	98,6	98,6	99,6	103,8	103,6	98,4	98,4	98,8	98,6	99,0	Package holidays
10	Obrazovanje	100,0	100,0	99,4	99,4	99,4	99,4	99,4	99,4	99,9	100,8	100,8	100,8	99,9	Education
10.1	Predškolsko i osnovno školsko obrazovanje	100,0	100,0	100,0	100,0	100,0	100,0	100,0	100,3	102,8	102,8	102,8	102,8	101,0	Pre-primary and primary education
10.3	Univerzitetsko obrazovanje	100,0	100,0	100,0	100,0	100,0	100,0	100,0	100,0	100,0	101,4	101,4	101,4	100,3	High school and university education
10.5	Obrazovanje nedefinisano po nivou	100,0	100,0	97,1	97,1	97,1	97,0	97,1	97,0	97,0	97,0	97,0	97,0	97,5	Education not definable by level
11	Restorani i hoteli	100,0	100,0	100,1	100,1	100,1	100,1	100,1	100,1	100,3	100,4	100,5	100,5	100,2	Restaurants and hotels
11.1	Usluge ishrane	100,0	100,1	100,2	100,3	100,3	100,3	100,3	100,3	100,7	100,8	100,9	100,9	100,4	Catering services
11.2	Usluge smještaja	100,1	99,7	99,7	99,4	99,4	99,4	99,4	99,4	98,8	98,8	98,8	98,8	99,3	Accommodation services
12	Ostala dobra i usluge	100,1	100,2	100,5	100,5	100,7	100,8	100,9	101,1	101,2	101,3	101,3	101,3	100,8	Other goods and services
12.1	Lična njega	100,0	100,3	100,6	100,7	101,0	101,1	101,3	101,6	101,7	101,9	101,9	101,8	101,2	Personal care
12.3	Lični predmeti druge namjene	100,1	100,1	100,1	100,3	100,3	100,2	100,2	100,3	100,4	100,6	100,4	100,4	100,3	Personal effects n.e.c.
12.5	Osiguranje	100,0	100,0	100,0	100,0	100,0	100,0	100,0	100,0	100,0	100,0	100,0	100,0	100,0	Insurance
12.7	Ostale usluge	100,8	100,8	100,8	100,8	100,8	100,8	100,8	100,8	100,8	100,8	100,8	100,8	100,8	Other services n.e.c.

Tabela 4. Indeks potrošačkih cijena u BiH sa privremenim umanjnjima cijena po COICOP odjeljcima i grupama. Godina 2012. (baza indeksa: decembar 2011=100)
Table 4 Consumer Price Index in B&H with temporary reduction of prices by COICOP divisions and groups. Year 2012 (index base: December 2011=100)

COICOP	ODJELJAK/GRUPA	I	II	III	IV	V	VI	VII	VIII	IX	X	XI	XII	Ø2012	DIVISION/GROUP
0	Ukupan indeks	100,7	101,3	101,7	101,4	101,4	100,8	100,2	100,5	101,3	101,9	101,8	101,9	101,2	Total index
1	Hrana i bezalkoholna pića	100,6	101,9	102,3	102,3	102,5	101,7	100,5	100,0	101,4	101,9	102,2	102,6	101,7	Food and non-alcoholic beverages
01.1	Hrana	100,6	102,0	102,4	102,5	102,7	101,7	100,4	99,9	101,3	102,1	102,3	102,9	101,7	Food
01.2	Bezalkoholna pića	100,4	100,8	101,1	101,2	101,4	101,2	101,2	101,1	101,7	101,0	101,3	100,5	101,1	Non-alcoholic beverages
2	Alkoholna pića i duhan	109,1	109,3	109,1	109,5	109,5	109,5	109,8	109,9	110,0	110,1	110,3	110,2	109,7	Alcoholic beverages and tobacco
02.1	Alkoholna pića	99,9	100,6	100,0	100,1	99,9	100,1	100,5	100,8	101,4	101,6	101,6	101,3	100,6	Alcoholic drinks
02.2	Duhan	112,6	112,6	112,6	113,1	113,1	113,2	113,4	113,4	113,4	113,4	113,6	113,6	113,2	Tobacco
3	Odjeća i obuća	96,9	95,2	95,5	96,8	96,8	96,4	95,1	93,5	94,0	95,3	95,6	94,7	95,5	Clothing and footwear
03.1	Odjeća	97,4	95,6	96,0	96,8	96,8	96,6	95,8	94,8	94,7	95,8	95,9	95,4	96,0	Clothing
03.2	Obuća	95,6	94,2	94,3	96,8	96,8	95,9	93,3	90,3	92,2	94,2	94,8	93,0	94,3	Footwear
4	Stanovanje, voda, električna energija, plin i drugi energenti	100,2	100,5	100,3	95,6	95,8	95,5	95,4	95,8	95,8	100,9	101,5	101,6	98,2	Housing, water, electricity, gas and other fuels
04.1	Stanarina	100,0	100,0	100,0	100,0	100,0	100,0	100,0	100,0	104,6	104,6	104,6	104,6	101,1	Actual rentals for housing
04.3	Održavanje i popravka stana	100,0	100,1	100,4	100,4	100,5	100,9	100,8	101,2	101,2	101,2	101,2	101,3	100,8	Maintenance and repair of the dwelling
04.4	Vodosnabdijevanje i različite komunalne usluge	100,0	100,2	100,2	101,2	102,8	102,9	102,8	102,9	102,9	102,9	102,9	103,5	102,1	Water supply and miscellaneous services relating to the dwelling
04.5	Električna energija, plin i drugi energenti	100,3	100,7	100,3	93,5	93,4	93,0	92,9	93,3	93,4	100,1	100,9	100,9	96,9	Electricity, gas and other fuels
5	Namještaj, kućanski uređaji i redovno održavanje kuće	100,1	100,2	100,2	100,2	100,1	100,3	100,1	100,4	100,3	100,3	100,3	100,4	100,3	Furnishing, household equipment and routine maintenance of the house
05.1	Namještaj, pokućstvo, tepisi i ostale podne prostorke	100,1	100,2	100,1	100,0	100,1	100,3	100,2	100,3	100,4	100,3	100,3	100,3	100,2	Furniture and furnishings, carpets and other floor coverings
05.2	Tekstilni proizvodi za kuću	100,1	100,1	100,0	100,0	99,9	100,2	100,3	100,3	100,3	100,5	100,5	100,5	100,2	Household textiles

COICOP	ODJELJAK/GRUPA	I	II	III	IV	V	VI	VII	VIII	IX	X	XI	XII	Ø2012	DIVISION/GROUP	
05.3	Kućanski uređaji	99,8	99,4	99,5	99,6	99,5	99,6	99,7	101,1	101,2	101,2	101,4	101,3	100,3	Household appliances	
05.4	Stakleno i stolno posuđe	100,0	99,8	99,8	100,0	99,9	99,9	100,0	99,9	99,9	99,9	100,1	100,1	99,9	Glassware, tableware and household utensils	
05.5	Alati i oprema za kuću i vrt	100,3	100,3	100,5	100,8	100,9	101,3	101,4	101,7	101,7	101,7	101,6	101,7	101,8	101,2	Tools and equipment for house and garden
05.6	Dobra i usluge za redovno održavanje kuće	100,1	100,6	100,5	100,5	100,3	100,4	99,9	99,8	99,6	99,6	99,3	99,7	100,0	Goods and services for routine household maintenance	
6	Zdravstvo	100,1	100,1	100,1	100,2	100,3	99,8	99,9	99,7	99,9	100,1	99,6	99,3	99,9	Health	
06.1	Medicinski proizvodi, pomagala i oprema	100,1	100,1	100,1	100,3	100,5	99,7	99,9	99,6	99,8	100,2	99,4	99,0	99,9	Medical products, appliances and equipment	
06.2	Zdravstvene usluge, osim bolničkih	100,0	100,0	100,0	100,0	100,0	100,0	100,0	100,0	100,0	100,0	100,0	100,0	100,0	Out-patient services	
06.3	Bolničke usluge	100,0	100,0	100,0	100,0	100,0	100,0	100,0	100,0	100,0	100,0	100,0	100,0	100,0	Hospital services	
7	Prijevoz	100,8	102,0	104,0	104,8	103,8	102,0	101,4	104,1	106,1	104,6	103,1	102,5	103,3	Transport	
07.1	Prijevozna sredstva	100,4	100,4	100,4	100,4	100,4	100,6	100,7	101,0	101,0	101,0	101,2	101,2	100,7	Purchase of vehicles	
07.2	Upotreba prijevoznih sredstava	101,0	102,7	104,9	106,1	104,6	102,0	101,1	104,8	107,3	105,2	103,2	102,3	103,8	Operation of personal transport equipment	
07.3	Usluge prijevoza	100,2	100,3	103,1	103,4	103,4	103,8	103,7	104,6	105,2	105,2	104,8	104,9	103,6	Transport services	
8	Komunikacije	101,6	101,6	101,6	101,6	101,6	101,5	101,5	101,5	101,5	101,5	101,5	101,5	101,5	Communication	
08.1	Poštanske usluge	100,0	100,0	100,0	100,0	100,0	100,0	100,0	100,0	100,0	100,0	100,0	100,0	100,0	Postal services	
08.2	Telefonska i telefaks oprema	99,3	99,2	99,0	98,9	98,3	97,8	96,7	96,1	96,0	95,9	94,8	94,5	97,2	Telephone and telefax equipment	
08.3	Telefonske i telefaks usluge	101,7	101,7	101,7	101,7	101,7	101,7	101,7	101,7	101,7	101,7	101,7	101,7	101,7	Telephone and telefax services	
9	Rekreacija i kultura	99,8	99,8	100,4	100,5	100,3	100,4	100,5	101,0	100,8	100,8	100,7	100,7	100,5	Recreation and culture	
09.1	Audiovizuelna, foto i informatička oprema	99,8	99,3	99,2	99,0	99,0	98,7	98,5	100,2	99,9	99,7	99,2	99,2	99,3	Audio-visual, photographic and information processing equipment	
09.2	Ostala trajna dobra za rekreaciju i kulturu	100,0	100,0	100,0	100,1	100,1	100,1	100,1	100,1	100,1	100,1	100,1	100,1	100,1	Other major durables for recreation and culture	

COICOP	ODJELJAK/GRUPA	I	II	III	IV	V	VI	VII	VIII	IX	X	XI	XII	Ø2012	DIVISION/GROUP
09.3	Ostala dobra za rekreaciju, vrt i kućni ljubimci	99,9	100,1	100,2	99,9	99,8	99,7	99,6	99,8	100,0	100,1	100,1	100,3	100,0	Other recreational items and equipment, gardens and pets
09.4	Usluge rekreacije i kulture	100,0	100,2	102,2	102,6	102,7	102,7	102,7	102,7	102,7	102,7	102,7	102,7	102,2	Recreational and cultural services
09.5	Knjige, novine i pisci pribor	100,0	100,0	100,0	99,5	99,5	99,5	100,0	100,0	100,3	100,3	100,2	100,2	100,0	Newspapers, books and stationery
09.6	Paket aranžmani	97,1	96,3	96,7	98,6	98,6	99,6	103,8	103,6	98,4	98,4	98,8	98,6	99,0	Package holidays
10	Obrazovanje	100,0	100,0	99,4	99,4	99,4	99,4	99,4	99,4	99,9	100,8	100,8	100,8	99,9	Education
10.1	Predškolsko i osnovno školsko obrazovanje	100,0	100,0	100,0	100,0	100,0	100,0	100,0	100,3	102,8	102,8	102,8	102,8	101,0	Pre-primary and primary education
10.3	Univerzitetsko obrazovanje	100,0	100,0	100,0	100,0	100,0	100,0	100,0	100,0	100,0	101,4	101,4	101,4	100,3	High school and university education
10.5	Obrazovanje nedefinisano po nivou	100,0	100,0	97,1	97,1	97,1	97,0	97,1	97,0	97,0	97,0	97,0	97,0	97,5	Education not definable by level
11	Restorani i hoteli	100,0	100,0	100,1	100,1	100,1	100,1	100,1	100,1	100,3	100,4	100,5	100,5	100,2	Restaurants and hotels
11.1	Usluge ishrane	100,0	100,1	100,2	100,3	100,3	100,3	100,3	100,3	100,7	100,8	100,9	100,9	100,4	Catering services
11.2	Usluge smještaja	100,1	99,7	99,7	99,4	99,4	99,4	99,4	99,4	98,8	98,8	98,8	98,8	99,3	Accommodation services
12	Ostala dobra i usluge	100,1	100,2	100,4	100,5	100,7	100,8	100,9	101,1	101,2	101,3	101,3	101,3	100,8	Other goods and services
12.1	Lična njega	100,0	100,2	100,6	100,7	101,0	101,1	101,3	101,6	101,7	101,8	101,9	101,9	101,2	Personal care
12.3	Lični predmeti druge namjene	99,4	99,3	99,3	100,3	100,3	100,1	99,7	99,8	100,3	100,4	100,4	100,4	100,0	Personal effects n.e.c.
12.5	Osiguranje	100,0	100,0	100,0	100,0	100,0	100,0	100,0	100,0	100,0	100,0	100,0	100,0	100,0	Insurance
12.7	Ostale usluge	100,8	100,8	100,8	100,8	100,8	100,8	100,8	100,8	100,8	100,8	100,8	100,8	100,8	Other services n.e.c.

Tabela 5. Indeks potrošačkih cijena u BiH bez privremenih umanjjenja cijena po COICOP odjeljcima i grupama. Godina 2012. (baza indeksa: isti mjesec 2011=100)
Table 5 Consumer Price Index in B&H without temporary reduction of prices by COICOP divisions and groups. Year 2012 (index base: same month of 2011=100)

COICOP	ODJELJAK/GRUPA	I	II	III	IV	V	VI	VII	VIII	IX	X	XI	XII	Ø2012	DIVISION/GROUP
0	Ukupan indeks	102,5	102,4	102,1	102,3	101,9	101,9	101,4	101,8	102,3	102,3	101,9	101,8	102,1	Total index
1	Hrana i bezalkoholna pića	102,5	102,3	101,0	100,7	100,8	101,1	101,2	101,6	102,3	102,7	102,4	102,5	101,8	Food and non-alcoholic beverages
01.1	Hrana	102,1	102,0	100,8	100,5	100,6	101,0	101,2	101,5	102,3	103,0	102,6	102,8	101,7	Food
01.2	Bezalkoholna pića	105,6	104,6	103,0	102,5	102,1	101,9	101,6	101,8	102,0	100,9	101,1	100,5	102,3	Non-alcoholic beverages
2	Alkoholna pića i duhan	110,2	109,3	110,1	110,4	109,8	109,7	109,9	109,9	110,1	109,8	109,9	109,9	109,9	Alcoholic beverages and tobacco
02.1	Alkoholna pića	101,3	101,6	101,0	101,2	100,4	100,5	100,8	100,9	101,6	101,2	101,5	101,3	101,1	Alcoholic drinks
02.2	Duhan	113,7	112,2	113,7	113,9	113,4	113,3	113,4	113,4	113,4	113,5	113,6	113,6	113,4	Tobacco
3	Odjeća i obuća	93,5	93,5	92,8	93,8	93,5	93,8	94,1	94,1	94,4	94,9	95,2	93,8	93,9	Clothing and footwear
03.1	Odjeća	94,7	94,5	94,0	94,8	94,2	94,2	94,6	94,6	95,0	95,3	95,4	94,6	94,7	Clothing
03.2	Obuća	90,7	91,0	90,0	91,5	91,6	92,8	93,0	92,7	93,0	94,0	94,5	91,8	92,2	Footwear
4	Stanovanje, voda, električna energija, plin i drugi energenti	103,2	102,9	103,0	106,0	106,0	105,7	101,4	101,4	101,2	101,8	101,5	101,6	103,0	Housing, water, electricity, gas and other fuels
04.1	Stanarina	100,0	100,0	100,0	100,0	100,0	100,0	100,0	100,0	100,0	104,6	104,6	104,6	101,1	Actual rentals for housing
04.3	Održavanje i popravka stana	100,4	100,5	100,7	100,8	100,8	101,1	101,0	101,3	101,2	101,3	101,2	101,3	101,0	Maintenance and repair of the dwelling
04.4	Vodosnabdijevanje i različite komunalne usluge	109,9	106,0	106,0	106,0	107,7	106,1	104,7	104,8	104,2	104,2	102,9	103,5	105,5	Water supply and miscellaneous services relating to the dwelling
04.5	Električna energija, plin i drugi energenti	102,9	103,1	103,3	107,6	107,3	107,1	101,1	101,0	100,8	101,1	100,9	100,9	103,1	Electricity, gas and other fuels
5	Namještaj, kućanski uređaji i redovno održavanje kuće	101,8	102,0	101,9	101,6	101,3	101,4	101,3	100,8	100,6	100,5	100,4	100,4	101,2	Furnishing, household equipment and routine maintenance of the house
05.1	Namještaj, pokućstvo, tepisi i ostale podne prostrirke	100,2	100,2	100,1	100,2	100,1	100,1	100,1	100,1	100,2	100,3	100,5	100,3	100,2	Furniture and furnishings, carpets and other floor coverings
05.2	Tekstilni proizvodi za kuću	101,6	101,5	101,5	101,1	101,2	101,1	101,0	100,9	100,8	101,0	100,6	100,5	101,1	Household textiles
05.3	Kućanski uređaji	99,4	99,1	99,4	99,3	99,3	99,5	99,6	101,3	101,3	101,2	101,4	101,3	100,2	Household appliances

COICOP	ODJELJAK/GRUPA	I	II	III	IV	V	VI	VII	VIII	IX	X	XI	XII	Ø2012	DIVISION/GROUP
05.4	Stakleno i stolno posuđe	99,8	99,7	99,5	99,6	99,7	99,8	100,0	99,9	99,9	100,1	100,2	100,1	99,9	Glassware, tableware and household utensils
05.5	Alati i oprema za kuću i vrt	102,4	102,0	102,5	102,6	102,2	102,5	102,4	102,6	102,6	102,0	101,6	101,8	102,3	Tools and equipment for house and garden
05.6	Dobra i usluge za redovno održavanje kuće	104,2	104,9	104,5	103,6	103,2	103,2	102,9	100,7	100,2	99,9	99,6	99,6	102,2	Goods and services for routine household maintenance
6	Zdravstvo	99,4	99,6	99,8	100,1	100,1	99,6	99,7	99,5	99,7	100,0	99,5	99,3	99,7	Health
06.1	Medicinski proizvodi, pomagala i oprema	99,2	99,4	99,7	100,2	100,1	99,4	99,6	99,2	99,5	100,0	99,3	99,0	99,6	Medical products, appliances and equipment
06.2	Zdravstvene usluge, osim bolničkih	100,0	100,1	100,0	100,0	100,0	100,0	100,0	100,0	100,0	100,0	100,0	100,0	100,0	Out-patient services
06.3	Bolničke usluge	100,0	100,0	100,0	100,0	100,0	100,0	100,0	100,0	100,0	100,0	100,0	100,0	100,0	Hospital services
7	Prijevoz	106,3	106,8	106,9	106,4	104,3	103,4	102,3	104,5	106,3	105,1	102,9	102,5	104,8	Transport
07.1	Prijevozna sredstva	100,4	100,2	100,3	100,3	100,1	100,3	100,4	100,6	100,4	100,4	100,6	101,2	100,4	Purchase of vehicles
07.2	Upotreba prijevoznih sredstava	108,5	109,2	108,8	108,0	105,2	104,0	102,4	105,2	107,7	106,1	103,1	102,3	105,9	Operation of personal transport equipment
07.3	Usluge prijevoza	102,4	102,5	105,2	105,2	104,2	104,4	104,4	105,3	105,9	105,4	104,9	104,9	104,5	Transport services
8	Komunikacije	101,8	101,7	101,8	101,5	101,5	101,5	101,5	101,4	101,5	101,5	101,4	101,5	101,5	Communication
08.1	Poštanske usluge	100,0	100,0	100,0	100,0	100,0	100,0	100,0	100,0	100,0	100,0	100,0	100,0	100,0	Postal services
08.2	Telefonska i telefaks oprema	95,4	95,4	95,6	95,6	94,5	94,6	94,0	93,9	94,8	94,5	93,5	94,5	94,7	Telephone and telefax equipment
08.3	Telefonske i telefaks usluge	102,0	101,9	102,0	101,7	101,7	101,7	101,7	101,7	101,7	101,7	101,7	101,7	101,8	Telephone and telefax services
9	Rekreacija i kultura	100,2	100,3	100,7	100,6	100,5	100,4	100,2	100,4	100,7	100,6	100,7	100,7	100,5	Recreation and culture
09.1	Audiovizuelna, foto i informatička oprema	98,1	98,0	98,1	98,1	98,3	98,2	98,1	99,7	99,6	99,5	99,2	99,1	98,6	Audio-visual, photographic and information processing equipment
09.2	Ostala trajna dobra za rekreaciju i kulturu	100,4	100,4	100,4	100,6	100,6	100,3	100,3	100,1	100,1	100,1	100,1	100,4	100,3	Other major durables for recreation and culture
09.3	Ostala dobra za rekreaciju, vrt i kućni ljubimci	100,7	100,8	100,6	100,6	100,4	100,5	100,5	100,4	100,0	99,9	100,2	100,3	100,4	Other recreational items and equipment, gardens and pets

COICOP	ODJELJAK/GRUPA	I	II	III	IV	V	VI	VII	VIII	IX	X	XI	XII	Ø2012	DIVISION/GROUP
09.4	Usluge rekreacije i kulture	101,1	101,3	102,7	102,1	102,1	102,1	102,1	102,1	102,6	102,6	102,8	102,7	102,2	Recreational and cultural services
09.5	Knjige, novine i pisaci pribor	100,7	100,7	100,7	100,6	100,6	100,6	100,6	100,6	100,2	100,2	100,3	100,2	100,5	Newspapers, books and stationery
09.6	Paket aranžmani	96,7	96,0	96,4	98,6	96,7	94,1	91,2	91,2	97,2	97,2	98,6	98,6	96,0	Package holidays
10	Obrazovanje	100,2	100,2	99,5	99,5	99,5	99,5	99,5	99,6	99,9	100,8	100,8	100,8	100,0	Education
10.1	Predškolsko i osnovno školsko obrazovanje	100,8	100,8	100,6	100,6	100,6	100,6	100,6	100,9	102,8	102,8	102,8	102,8	101,4	Pre-primary and primary education
10.3	Univerzitetsko obrazovanje	100,0	100,0	100,0	100,0	100,0	100,0	100,0	100,0	100,0	101,4	101,4	101,4	100,4	High school and university education
10.5	Obrazovanje nedefinisano po nivou	100,1	100,1	97,2	97,2	97,2	97,1	97,2	97,1	97,0	97,0	97,0	97,0	97,6	Education not definable by level
11	Restorani i hoteli	102,7	102,4	102,6	102,4	102,1	102,1	102,0	101,8	100,9	100,8	100,8	100,5	101,7	Restaurants and hotels
11.1	Usluge ishrane	102,2	101,9	102,2	102,1	101,8	101,7	101,7	101,6	101,3	101,1	101,1	100,9	101,6	Catering services
11.2	Usluge smještaja	104,7	104,3	104,2	103,5	103,5	103,5	103,5	102,4	99,5	99,5	99,5	98,8	102,3	Accommodation services
12	Ostala dobra i usluge	100,2	100,3	100,5	100,7	100,9	101,0	101,4	101,4	101,2	101,3	101,4	101,3	101,0	Other goods and services
12.1	Lična njega	99,9	100,0	100,4	100,7	101,0	101,2	101,8	101,9	101,7	101,8	102,1	101,8	101,2	Personal care
12.3	Lični predmeti druge namjene	104,5	104,5	103,6	104,1	104,1	103,6	103,4	102,7	100,8	100,6	100,6	100,4	102,7	Personal effects n.e.c.
12.5	Osiguranje	100,0	100,0	100,0	100,0	100,0	100,0	100,0	100,0	100,0	100,0	100,0	100,0	100,0	Insurance
12.7	Ostale usluge	101,5	101,0	101,0	101,0	101,0	100,8	100,8	100,8	100,8	100,8	100,8	100,8	100,9	Other services n.e.c.

Tabela 6. Indeks potrošačkih cijena u BiH sa privremenim umanjnjima cijena po COICOP odjeljcima i grupama. Godina 2012. (baza indeksa: isti mjesec 2011=100)
Table 6 Consumer Price Index in B&H with temporary reduction of prices by COICOP divisions and groups. Year 2012 (index base: same month of 2011=100)

COICOP	ODJELJAK/GRUPA	I	II	III	IV	V	VI	VII	VIII	IX	X	XI	XII	Ø2012	DIVISION/GROUP
0	Ukupan indeks	102,6	102,5	102,2	102,3	102,0	101,9	101,4	101,8	102,3	102,4	101,9	101,9	102,1	Total index
1	Hrana i bezalkoholna pića	102,5	102,3	101,1	100,7	100,8	101,1	101,2	101,5	102,2	102,7	102,4	102,6	101,8	Food and non-alcoholic beverages
01.1	Hrana	102,1	102,0	100,8	100,4	100,6	101,0	101,1	101,5	102,3	103,0	102,6	102,9	101,7	Food
01.2	Bezalkoholna pića	105,6	104,6	103,0	102,5	102,1	102,0	101,6	101,8	102,0	100,9	101,0	100,5	102,3	Non-alcoholic beverages
2	Alkoholna pića i duhan	110,2	109,3	110,1	110,4	109,8	109,7	109,9	110,0	110,2	110,1	110,3	110,2	110,0	Alcoholic beverages and tobacco
02.1	Alkoholna pića	101,3	101,6	101,0	101,1	100,4	100,6	100,9	101,1	101,8	101,3	101,7	101,3	101,2	Alcoholic drinks
02.2	Duhan	113,7	112,2	113,7	113,9	113,4	113,3	113,4	113,4	113,4	113,5	113,6	113,6	113,4	Tobacco
3	Odjeća i obuća	94,4	93,6	94,3	94,3	94,1	94,2	95,1	94,6	94,8	95,0	95,2	94,7	94,5	Clothing and footwear
03.1	Odjeća	95,6	94,4	94,8	94,6	94,7	95,0	95,5	95,3	95,2	95,4	95,6	95,4	95,1	Clothing
03.2	Obuća	91,4	91,6	93,0	93,3	92,6	92,3	93,9	93,0	93,7	93,9	94,1	93,1	93,0	Footwear
4	Stanovanje, voda, električna energija, plin i drugi energenti	103,2	102,9	103,0	106,0	106,0	105,4	101,3	101,3	101,2	101,8	101,5	101,6	102,9	Housing, water, electricity, gas and other fuels
04.1	Stanarina	100,0	100,0	100,0	100,0	100,0	100,0	100,0	100,0	100,0	104,6	104,6	104,6	101,1	Actual rentals for housing
04.3	Održavanje i popravka stana	100,4	100,5	100,7	100,9	100,9	101,1	101,0	101,3	101,1	101,3	101,2	101,3	101,0	Maintenance and repair of the dwelling
04.4	Vodosnabdijevanje i različite komunalne usluge	109,9	106,0	106,0	106,0	107,7	106,1	104,7	104,8	104,2	104,2	102,9	103,5	105,5	Water supply and miscellaneous services relating to the dwelling
04.5	Električna energija, plin i drugi energenti	102,9	103,1	103,3	107,6	107,3	106,8	100,8	100,9	100,8	101,1	100,9	100,9	103,0	Electricity, gas and other fuels
5	Namještaj, kućanski uređaji i redovno održavanje kuće	101,8	102,1	101,9	101,6	101,3	101,4	101,2	100,8	100,6	100,5	100,3	100,4	101,1	Furnishing, household equipment and routine maintenance of the house
05.1	Namještaj, pokućstvo, tepisi i ostale podne prostirke	100,1	100,1	100,0	100,3	100,1	100,1	100,0	100,2	100,4	100,3	100,3	100,3	100,2	Furniture and furnishings, carpets and other floor coverings
05.2	Tekstilni proizvodi za kuću	101,6	101,5	101,5	101,0	100,9	101,1	101,0	101,0	100,9	101,1	100,6	100,5	101,1	Household textiles

COICOP	ODJELJAK/GRUPA	I	II	III	IV	V	VI	VII	VIII	IX	X	XI	XII	Ø2012	DIVISION/GROUP
05.3	Kućanski uređaji	99,5	99,2	99,4	99,4	99,4	99,6	99,6	101,2	101,3	101,2	101,4	101,4	100,2	Household appliances
05.4	Stakleno i stolno posuđe	101,0	100,5	99,6	99,7	99,7	99,8	99,9	99,9	99,9	100,1	100,2	100,1	100,0	Glassware, tableware and household utensils
05.5	Alati i oprema za kuću i vrt	102,4	102,0	102,5	102,6	102,2	102,5	102,3	102,6	102,6	102,0	101,6	101,8	102,3	Tools and equipment for house and garden
05.6	Dobra i usluge za redovno održavanje kuće	104,0	105,3	104,5	103,6	103,2	103,1	102,6	100,7	99,9	99,8	99,3	99,7	102,1	Goods and services for routine household maintenance
6	Zdravstvo	99,4	99,6	99,8	100,1	100,1	99,6	99,7	99,5	99,7	100,0	99,5	99,3	99,7	Health
06.1	Medicinski proizvodi, pomagala i oprema	99,2	99,4	99,7	100,2	100,1	99,4	99,6	99,2	99,5	100,0	99,3	99,0	99,6	Medical products, appliances and equipment
06.2	Zdravstvene usluge, osim bolničkih	100,0	100,1	100,0	100,0	100,0	100,0	100,0	100,0	100,0	100,0	100,0	100,0	100,0	Out-patient services
06.3	Bolničke usluge	100,0	100,0	100,0	100,0	100,0	100,0	100,0	100,0	100,0	100,0	100,0	100,0	100,0	Hospital services
7	Prijevoz	106,3	106,8	106,9	106,3	104,2	103,4	102,3	104,5	106,4	105,2	103,1	102,5	104,8	Transport
07.1	Prijevozna sredstva	100,4	100,2	100,3	100,3	100,1	100,3	100,4	100,6	101,1	101,1	101,2	101,2	100,6	Purchase of vehicles
07.2	Upotreba prijevoznih sredstava	108,5	109,3	108,8	107,9	105,2	103,9	102,4	105,2	107,7	106,1	103,1	102,3	105,9	Operation of personal transport equipment
07.3	Usluge prijevoza	102,4	102,4	105,1	105,1	104,2	104,4	104,4	105,3	105,9	105,4	104,9	104,9	104,5	Transport services
8	Komunikacije	101,8	101,7	101,8	101,5	101,5	101,5	101,5	101,4	101,5	101,5	101,4	101,5	101,5	Communication
08.1	Poštanske usluge	100,0	100,0	100,0	100,0	100,0	100,0	100,0	100,0	100,0	100,0	100,0	100,0	100,0	Postal services
08.2	Telefonska i telefaks oprema	95,0	95,0	95,2	95,1	94,8	94,8	94,0	93,5	94,5	94,4	93,6	94,5	94,5	Telephone and telefax equipment
08.3	Telefonske i telefaks usluge	102,0	101,9	102,0	101,7	101,7	101,7	101,7	101,7	101,7	101,7	101,7	101,7	101,8	Telephone and telefax services
9	Rekreacija i kultura	100,3	100,3	100,7	100,5	100,3	100,2	100,0	100,4	100,7	100,7	100,8	100,7	100,5	Recreation and culture
09.1	Audiovizuelna, foto i informatička oprema	98,2	98,1	98,0	97,9	98,1	98,0	98,1	99,8	99,6	99,6	99,2	99,2	98,6	Audio-visual, photographic and information processing equipment
09.2	Ostala trajna dobra za rekreaciju i kulturu	100,4	100,4	100,4	100,6	100,6	100,3	100,3	100,1	100,1	100,1	100,1	100,4	100,3	Other major durables for recreation and culture

COICOP	ODJELJAK/GRUPA	I	II	III	IV	V	VI	VII	VIII	IX	X	XI	XII	Ø2012	DIVISION/GROUP
09.3	Ostala dobra za rekreaciju, vrt i kućni ljubimci	101,0	101,1	100,9	100,7	100,4	100,5	100,5	100,4	100,1	100,1	100,2	100,3	100,5	Other recreational items and equipment, gardens and pets
09.4	Usluge rekreacije i kulture	101,1	101,3	102,7	102,1	102,1	102,1	102,1	102,1	102,6	102,6	102,8	102,7	102,2	Recreational and cultural services
09.5	Knjige, novine i pisaci pribor	100,7	100,7	100,7	100,6	100,1	100,1	100,1	100,6	100,2	100,2	100,3	100,2	100,4	Newspapers, books and stationery
09.6	Paket aranžmani	96,7	96,0	96,4	98,6	96,7	94,1	91,2	91,2	97,2	97,2	98,6	98,6	96,0	Package holidays
10	Obrazovanje	100,2	100,2	99,5	99,5	99,5	99,5	99,5	99,6	99,9	100,8	100,8	100,8	100,0	Education
10.1	Predškolsko i osnovno školsko obrazovanje	100,8	100,8	100,6	100,6	100,6	100,6	100,6	100,9	102,9	102,9	102,9	102,9	101,4	Pre-primary and primary education
10.3	Univerzitetsko obrazovanje	100,0	100,0	100,0	100,0	100,0	100,0	100,0	100,0	100,0	101,4	101,4	101,4	100,4	High school and university education
10.5	Obrazovanje nedefinisano po nivou	100,1	100,1	97,2	97,2	97,2	97,1	97,2	97,1	97,0	97,0	97,0	97,0	97,6	Education not definable by level
11	Restorani i hoteli	102,7	102,4	102,6	102,4	102,1	102,1	102,0	101,8	100,9	100,8	100,8	100,5	101,7	Restaurants and hotels
11.1	Usluge ishrane	102,2	101,9	102,2	102,1	101,8	101,7	101,7	101,6	101,3	101,1	101,1	100,9	101,6	Catering services
11.2	Usluge smještaja	104,7	104,3	104,2	103,5	103,5	103,5	103,5	102,4	99,5	99,5	99,5	98,8	102,3	Accommodation services
12	Ostala dobra i usluge	100,2	100,2	100,4	100,7	100,9	101,0	101,4	101,4	101,2	101,2	101,4	101,3	100,9	Other goods and services
12.1	Lična njega	99,9	100,0	100,3	100,7	101,0	101,1	101,8	101,9	101,7	101,8	102,0	101,9	101,2	Personal care
12.3	Lični predmeti druge namjene	104,4	104,3	103,2	104,0	104,0	103,8	103,0	102,5	101,0	100,6	100,5	100,4	102,6	Personal effects n.e.c.
12.5	Osiguranje	100,0	100,0	100,0	100,0	100,0	100,0	100,0	100,0	100,0	100,0	100,0	100,0	100,0	Insurance
12.7	Ostale usluge	101,5	101,0	101,0	101,0	101,0	100,8	100,8	100,8	100,8	100,8	100,8	100,8	100,9	Other services n.e.c.

Tabela 7. Indeks potrošačkih cijena u BiH bez i sa privremenim umanjenjima cijena po COICOP odjeljcima i grupama – ponderi 2012.

Table 7 Consumer Price Index in B&H without and with temporary reduction of prices by COICOP divisions and groups – weights 2012

COICOP	ODJELJAK/GRUPA	CPI bez privremenih umanjenja cijena <i>CPI without temporary reduction of prices</i>	CPI sa privremenim umanjenjima cijena <i>CPI with temporary reduction of prices</i>	DIVISION/GROUP
0	Ukupan indeks	1 000 000	1 000 000	Total index
1	Hrana i bezalkoholna pića	351685	351239	Food and non-alcoholic beverages
01.1	Hrana	307768	307358	Food
01.2	Bezalkoholna pića	43916	43881	Non-alcoholic beverages
2	Alkoholna pića i duhan	49925	49871	Alcoholic beverages and tobacco
02.1	Alkoholna pića	13104	13086	Alcoholic drinks
02.2	Duhan	36821	36786	Tobacco
3	Odjeća i obuća	40092	40892	Clothing and footwear
03.1	Odjeća	29095	29702	Clothing
03.2	Obuća	10997	11190	Footwear
4	Stanovanje, voda, električna energija, plin i drugi energenti	116226	116117	Housing, water, electricity, gas and other fuels
04.1	Stanarina	9314	9306	Actual rentals for housing
04.3	Održavanje i popravka stana	10072	10062	Maintenance and repair of the dwelling
04.4	Vodosnabdijevanje i različite komunalne usluge	13878	13865	Water supply and miscellaneous services relating to the dwelling
04.5	Električna energija, plin i drugi energenti	82963	82884	Electricity, gas and other fuels
5	Namještaj, kućanski uređaji i redovno održavanje kuće	60943	60957	Furnishing, household equipment and routine maintenance of the house
05.1	Namještaj, pokućstvo, tepisi i ostale podne prostirke	16854	16902	Furniture and furnishings, carpets and other floor coverings
05.2	Tekstilni proizvodi za kuću	2925	2927	Household textiles
05.3	Kućanski uređaji	9981	9983	Household appliances
05.4	Stakleno i stolno posuđe	1764	1798	Glassware, tableware and household utensils
05.5	Alati i oprema za kuću i vrt	6292	6286	Tools and equipment for house and garden
05.6	Dobra i usluge za redovno održavanje kuće	23127	23060	Goods and services for routine household maintenance

COICOP	ODJELJAK/GRUPA	CPI bez privremenih umanjenja cijena <i>CPI without temporary reduction of prices</i>	CPI sa privremenim umanjenjima cijena <i>CPI with temporary reduction of prices</i>	DIVISION/GROUP
6	Zdravstvo	40970	40933	Health
06.1	Medicinski proizvodi, pomagala i oprema	28044	28018	<i>Medical products, appliances and equipment</i>
06.2	Zdravstvene usluge, osim bolničkih	7405	7399	<i>Out-patient services</i>
06.3	Bolničke usluge	5522	5516	<i>Hospital services</i>
7	Prijevoz	143280	143275	Transport
07.1	Prijevozna sredstva	20800	20900	<i>Purchase of vehicles</i>
07.2	Upotreba prijevoznih sredstava	105173	105084	<i>Operation of personal transport equipment</i>
07.3	Usluge prijevoza	17308	17291	<i>Transport services</i>
8	Komunikacije	44437	44410	Communication
08.1	Poštanske usluge	1023	1023	<i>Postal services</i>
08.2	Telefonska i telefaks oprema	959	972	<i>Telephone and telefax equipment</i>
08.3	Telefonske i telefaks usluge	42455	42415	<i>Telephone and telefax services</i>
9	Rekreacija i kultura	41173	41143	Recreation and culture
09.1	Audiovizuelna, foto i informatička oprema	6069	6059	<i>Audio-visual, photographic and information processing equipment</i>
09.2	Ostala trajna dobra za rekreaciju i kulturu	141	141	<i>Other major durables for recreation and culture</i>
09.3	Ostala dobra za rekreaciju, vrt i kućni ljubimci	6806	6813	<i>Other recreational items and equipment, gardens and pets</i>
09.4	Usluge rekreacije i kulture	12207	12196	<i>Recreational and cultural services</i>
09.5	Knjige, novine i pisaći pribor	14068	14054	<i>Newspapers, books and stationery</i>
09.6	Paket aranžmani	1881	1880	<i>Package holidays</i>
10	Obrazovanje	5667	5661	Education
10.1	Predškolsko i osnovno školsko obrazovanje	982	980	<i>Pre-primary and primary education</i>
10.3	Univerzitetsko obrazovanje	3532	3529	<i>High school and university education</i>
10.5	Obrazovanje nedefinisano po nivou	1153	1152	<i>Education not definable by level</i>
11	Restorani i hoteli	35172	35137	Restaurants and hotels
11.1	Usluge ishrane	27981	27953	<i>Catering services</i>
11.2	Usluge smještaja	7191	7184	<i>Accommodation services</i>

COICOP	ODJELJAK/GRUPA	CPI bez privremenih umanjenja cijena <i>CPI without temporary reduction of prices</i>	CPI sa privremenim umanjenjima cijena <i>CPI with temporary reduction of prices</i>	DIVISION/GROUP
12	Ostala dobra i usluge	70431	70365	Other goods and services
12.1	Lična njega	45705	45653	Personal care
12.3	Lični predmeti druge namjene	3585	3592	Personal effects n.e.c.
12.5	Osiguranje	16076	16061	Insurance
12.7	Ostale usluge	5065	5060	Other services n.e.c.

PREGLED TABELA ZA 2012. GODINU

TABLES OVERVIEW FOR THE YEAR 2012

5. PREGLED GRAFIKONA ZA 2012. GODINU

5. GRAPH OVERVIEW FOR THE YEAR 2012

Grafikon 1.1. Opći indeks potrošačkih cijena u BiH bez privremenih umanjena cijena. Godina 2012. (baza indeksa: 2010=100)

Graph 1.1. Overall Consumer Price Index for B&H without temporary reduction of prices. Year 2012 (index base: 2010=100)

Grafikon 1.2. Indeks potrošačkih cijena u BiH po COICOP odjeljcima bez privremenih umanjena cijena. Godina 2012. (baza indeksa: 2010=100)

Graph 1.2. Consumer Price Index for B&H without temporary reduction of prices by COICOP divisions. Year 2012 compared to year 2010

Grafikon 2.1. Opći indeks potrošačkih cijena u BiH sa privremenim umanjnjima cijena. Godina 2012. (baza indeksa: 2010=100)

Graph 2.1. Overall Consumer Price Index for B&H with temporary reduction of prices. Year 2012 (index base: 2010=100)

Grafikon 2.2. Opći indeks potrošačkih cijena u BiH po COICOP odjeljcima sa privremenim umanjnjima cijena. Godina 2012. (baza indeksa: 2010=100)

Graph 2.2. Consumer Price Index for B&H with temporary reduction of prices by COICOP divisions. Year 2012 compared to year 2010

Grafikon 3.1. Opći indeks potrošačkih cijena u BiH bez privremenih umanjena cijena. Godina 2012. (baza indeksa: decembar 2011=100)

Graph 3.1. Overall Consumer Price Index for B&H without temporary reduction of prices. Year 2012 (index base: december 2010=100)

Grafikon 3.2. Indeks potrošačkih cijena u BiH po COICOP odjeljcima bez privremenih umanjena cijena. Godina 2012. (baza indeksa: decembar 2011=100)

Graph 3.2. Consumer Price Index for B&H without temporary reduction of prices by COICOP divisions. Year 2012 compared to year 2010 (index base: december 2011=100)

Grafikon 4.1. Opći indeks potrošačkih cijena u BiH sa privremenim umanjnjima cijena. Godina 2012. (baza indeksa: decembar 2011=100)

Graph 4.1. Overall Consumer Price Index for B&H with temporary reduction of prices. Year 2012 (index base: december 2011=100)

Grafikon 4.2. Indeks potrošačkih cijena u BiH po COICOP odjeljcima sa privremenim umanjnjima cijena. Godina 2012. (baza indeksa: decembar 2011=100)

Graph 4.2. Consumer Price Index for B&H with temporary reduction of prices by COICOP divisions. Year 2012 (index base: december 2011=100)

Grafikon 5.1. Opći indeks potrošačkih cijena u BiH bez privremenih umanjena cijena. Godina 2012. (baza indeksa: isti mjesec 2011=100)

Graph 5.1. Overall Consumer Price Index for B&H without temporary reduction of prices. Year 2012 (index base: same month 2011=100)

Grafikon 5.2. Indeks potrošačkih cijena u BiH po COICOP odjeljcima bez privremenih umanjena cijena. Godina 2012. (baza indeksa: isti mjesec 2011=100)

Graph 5.2. Consumer Price Index for B&H without temporary reduction of prices by COICOP divisions. Year 2012 (index base: same month 2011=100)

Grafikon 6.1. Opći indeks potrošačkih cijena u BiH sa privremenim umanjnjima cijena. Godina 2012. (baza indeksa: isti mjesec 2011=100)

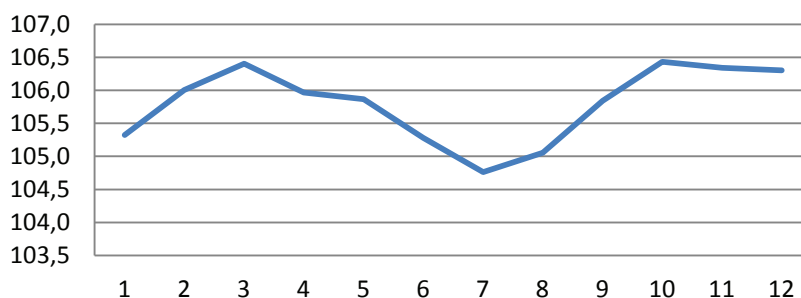
Graph 6.1. Overall Consumer Price Index for B&H with temporary reduction of prices. Year 2012 (index base: same month 2011=100)

Grafikon 6.2. Indeks potrošačkih cijena u BiH po COICOP odjeljcima sa privremenim umanjnjima cijena. Godina 2012 (baza indeksa: isti mjesec 2011=100)

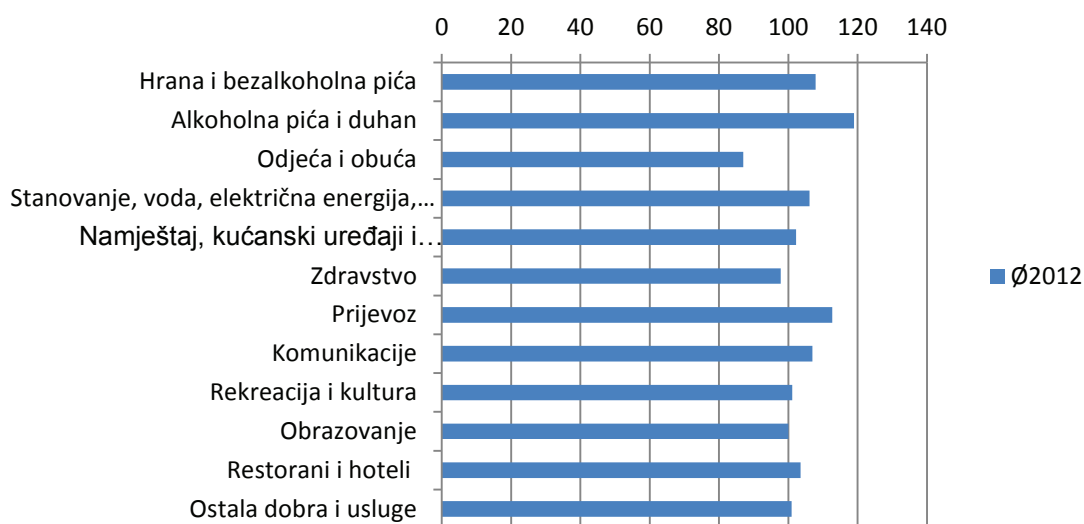
Graph 6.2. Consumer Price Index for B&H with temporary reduction of prices by COICOP divisions. Year 2012 (index base: same month 2011=100)

Grafikon 1.1. Opći indeks potrošačkih cijena u BiH bez privremenih umanjnja cijena. Godina 2012. (baza indeksa: 2010=100)

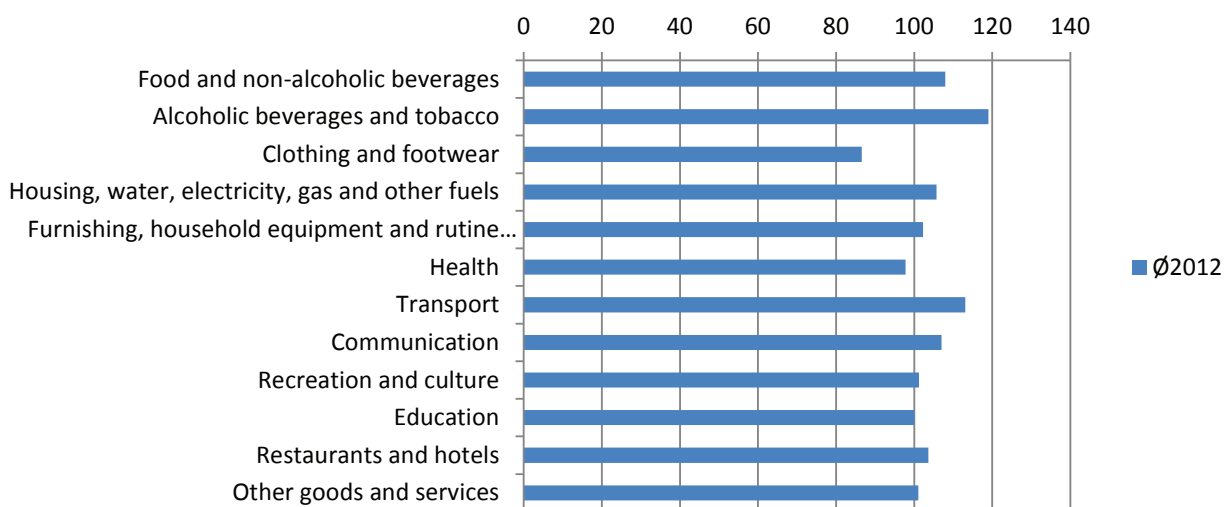
Graph 1.1. Overall Consumer Price Index for B&H without temporary reduction of prices. Year 2012 (index base: 2010=100)



Grafikon 1.2. Indeks potrošačkih cijena u BiH po COICOP odjeljcima bez privremenih umanjnja cijena. Godina 2012. (baza indeksa: 2010=100)

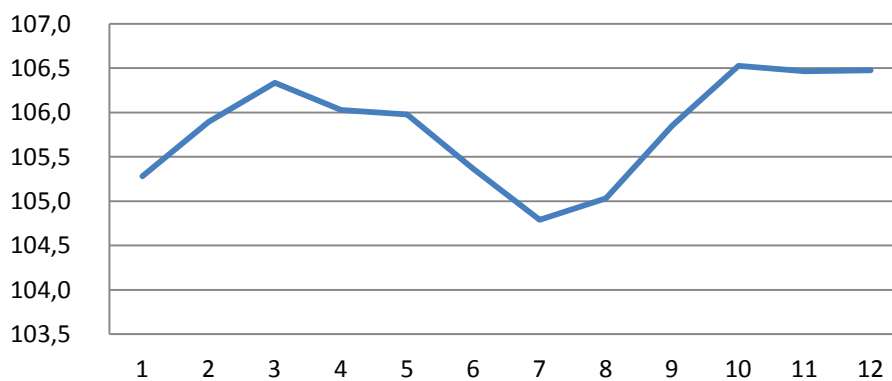


Graph 1.2. Consumer Price Index for B&H without temporary reduction of prices by COICOP divisions. Year 2012 compared to year 2010 (index base: 2010=100)

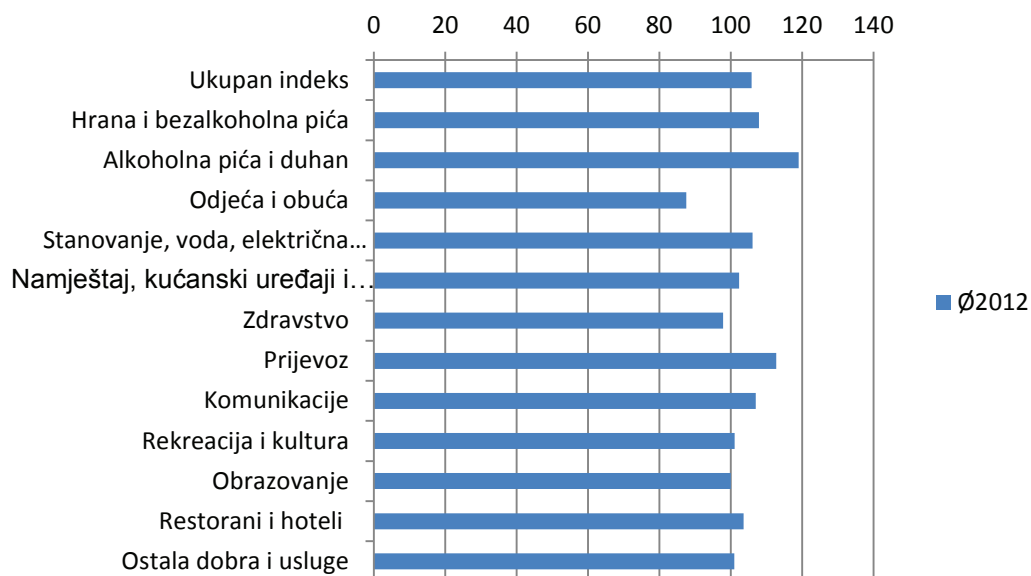


**Grafikon 2.1. Opći indeks potrošačkih cijena u BiH sa privremenim umanjnjima cijena. Godina 2012.
(baza indeksa: 2010=100)**

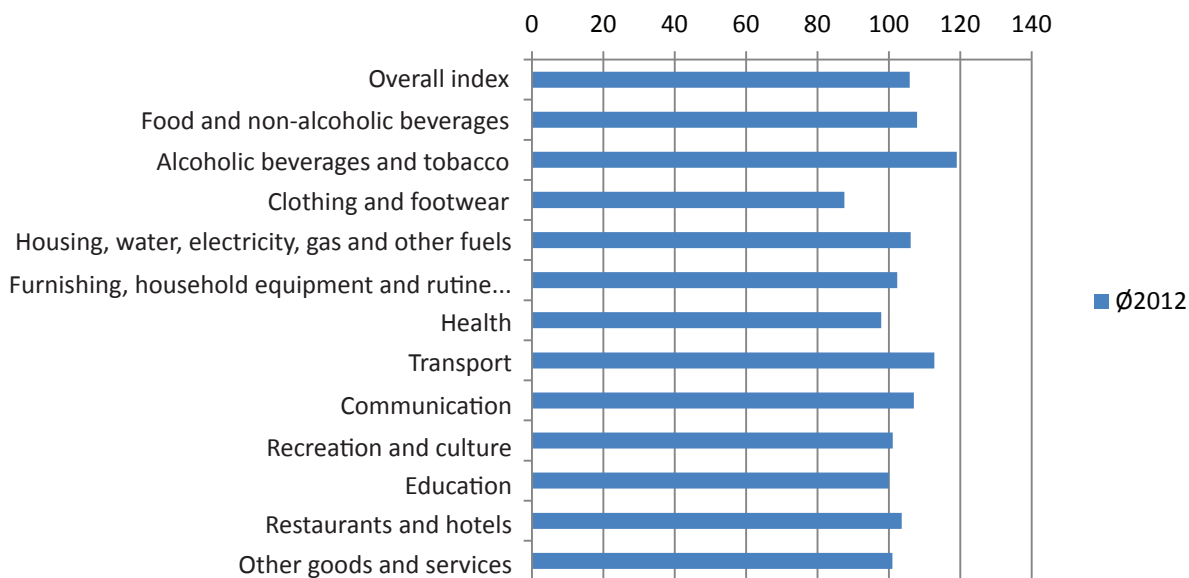
Graph 2.1. Overall Consumer Price Index for B&H with temporary reduction of prices. Year 2012 (index base: 2010=100)



Grafikon 2.2. Opći indeks potrošačkih cijena u BiH po COICOP odjeljcima sa privremenim umanjnjima cijena. Godina 2012. (baza indeksa: 2010=100)

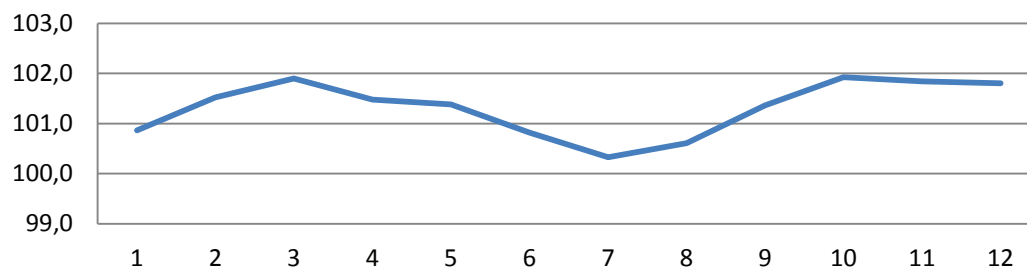


Graph 2.2. Consumer Price Index for B&H with temporary reduction of prices by COICOP divisions. (index base: 2010=100)

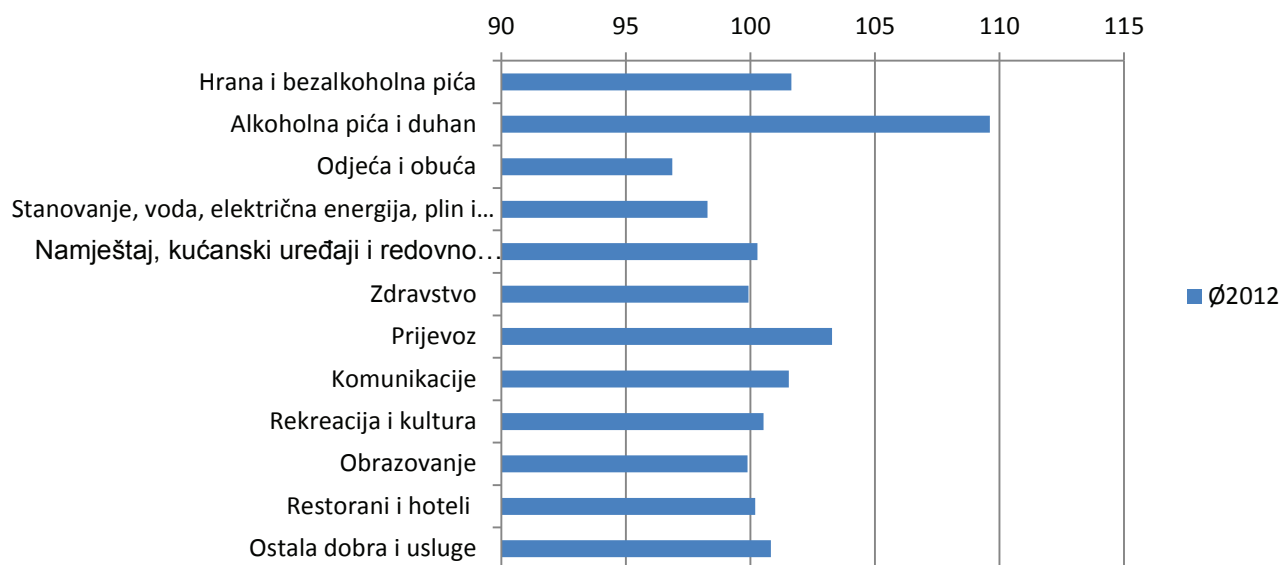


Grafikon 3.1. Opći indeks potrošačkih cijena u BiH bez privremenih umanjenja cijena. Godina 2012. (baza indeksa: decembar 2011=100)

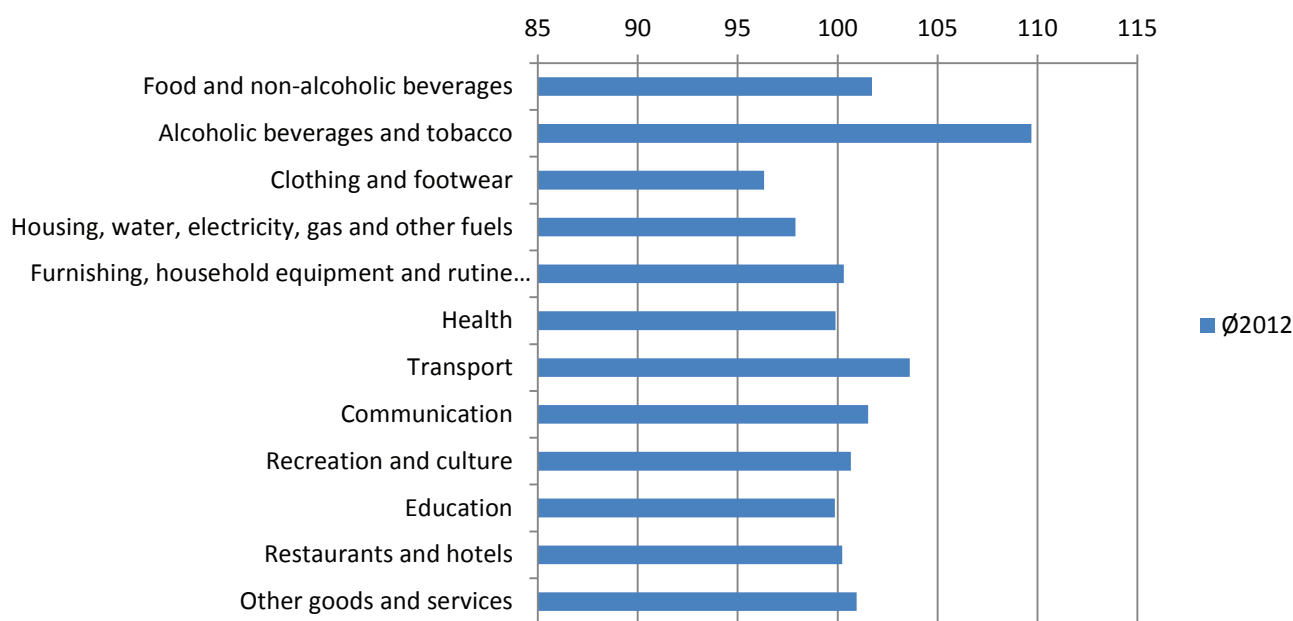
Graph 3.1. Overall Consumer Price Index for B&H without temporary reduction of prices. Year 2012 (index base: december 2011=100)



Grafikon 3.2. Indeks potrošačkih cijena u BiH po COICOP odjeljcima bez privremenih umanjenja cijena. Godina 2012. (baza indeksa: decembar 2011=100)

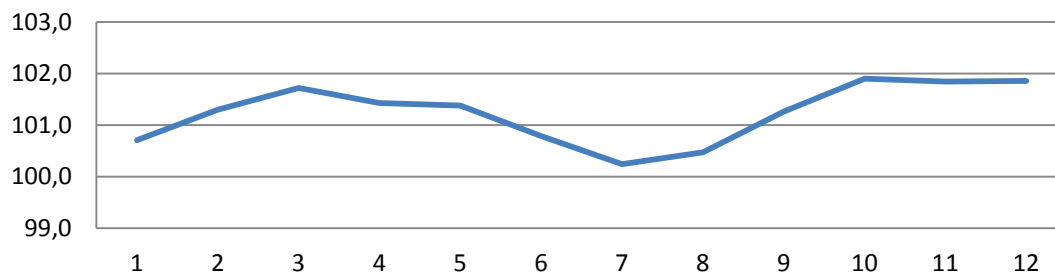


Graph 3.2. Consumer Price Index for B&H without temporary reduction of prices by COICOP divisions. Year 2012 compared to year 2010 (index base: december 2011=100)

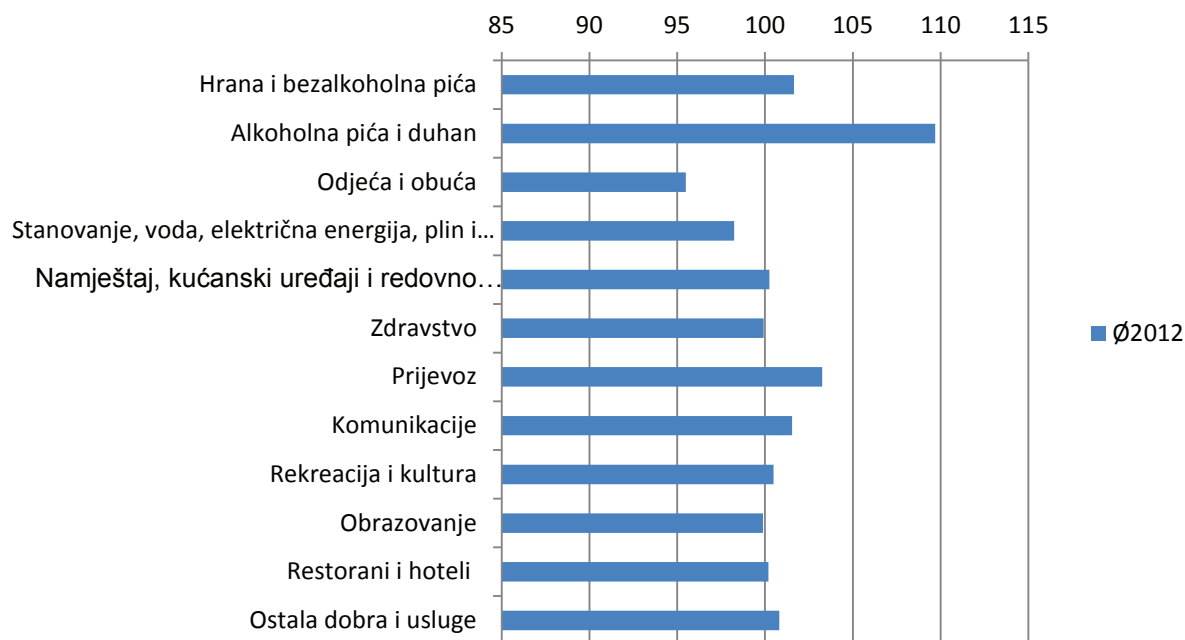


Grafikon 4.1. Opći indeks potrošačkih cijena u BiH sa privremenim umanjnjima cijena. Godina 2012. (baza indeksa: decembar 2011=100)

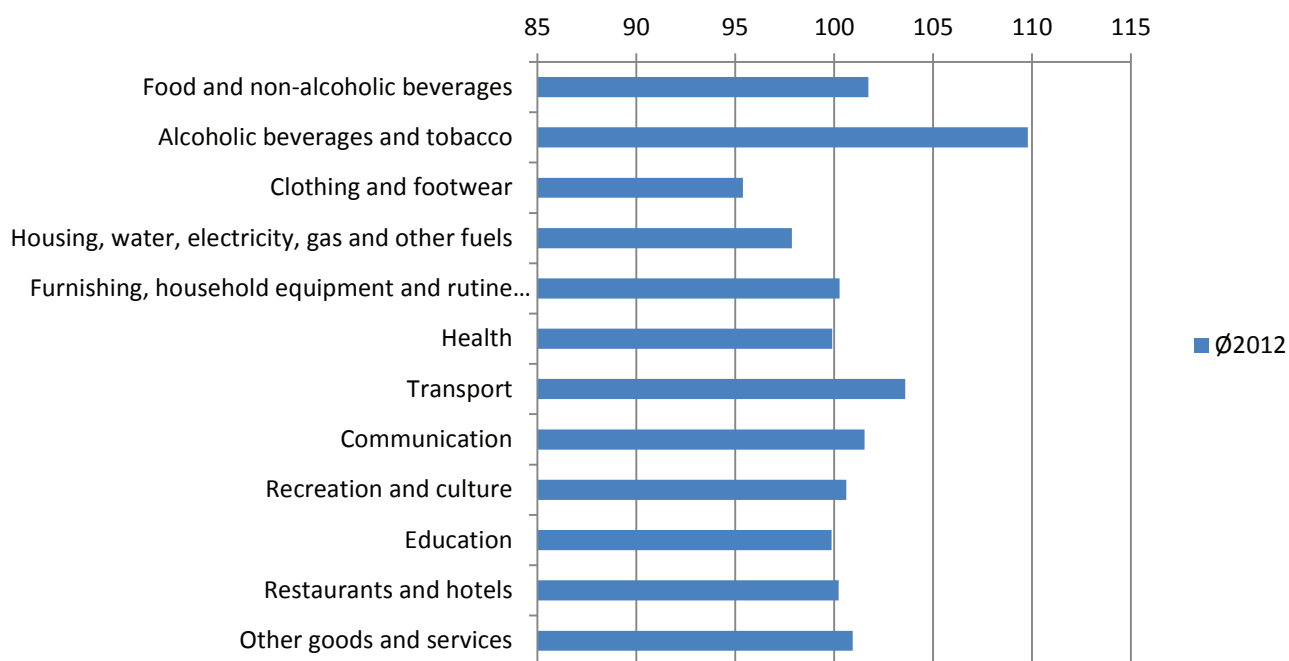
Graph 4.1. Overall Consumer Price Index for B&H with temporary reduction of prices. Year 2012 (index base: december 2011=100)



Grafikon 4.2. Indeks potrošačkih cijena u BiH po COICOP odjeljcima sa privremenim umanjenjima cijena. Godina 2012.
(baza indeksa: decembar 2011=100)

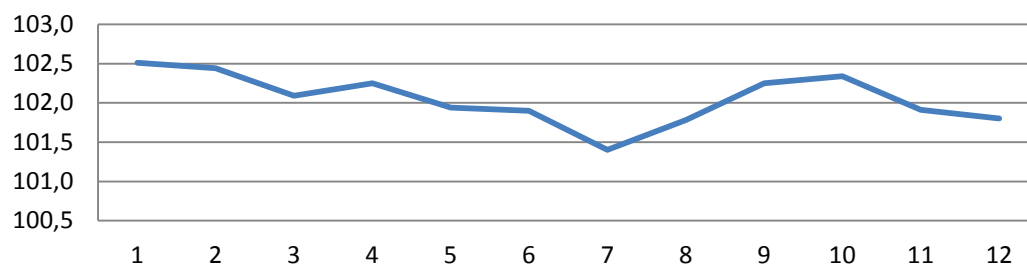


Graph 4.2. Consumer Price Index for B&H with temporary reduction of prices by COICOP divisions. Year 2012 (index base: december 2011=100)

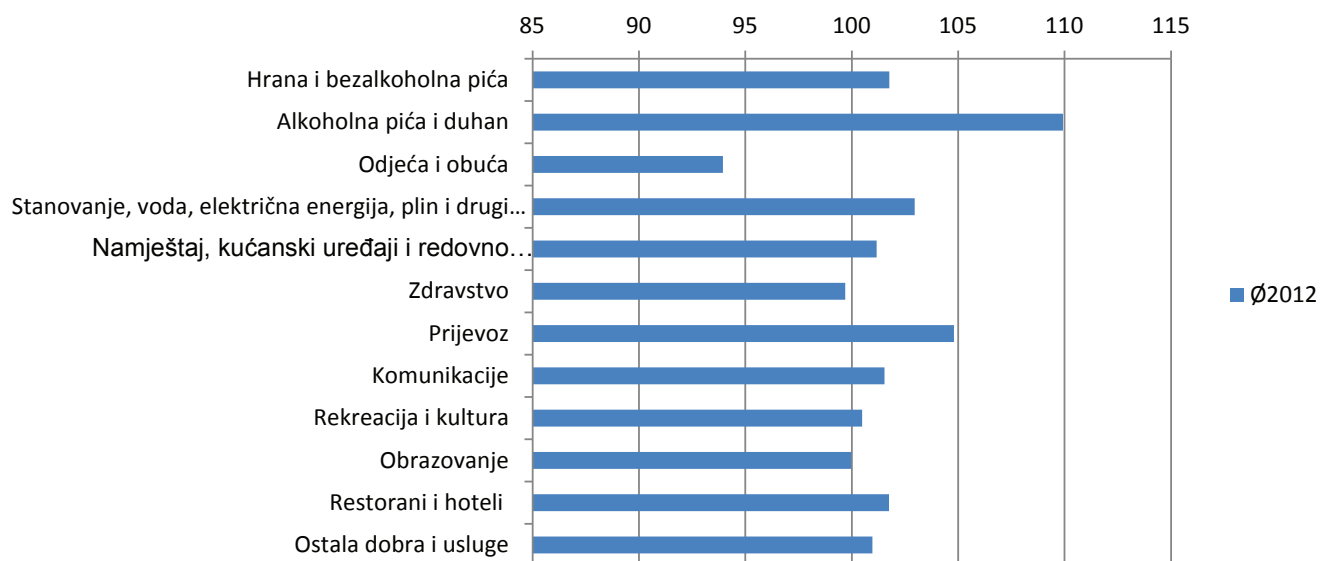


Grafikon 5.1. Opći indeks potrošačkih cijena u BiH bez privremenih umanjenja cijena. Godina 2012. (baza indeksa: isti mjesec 2011=100)

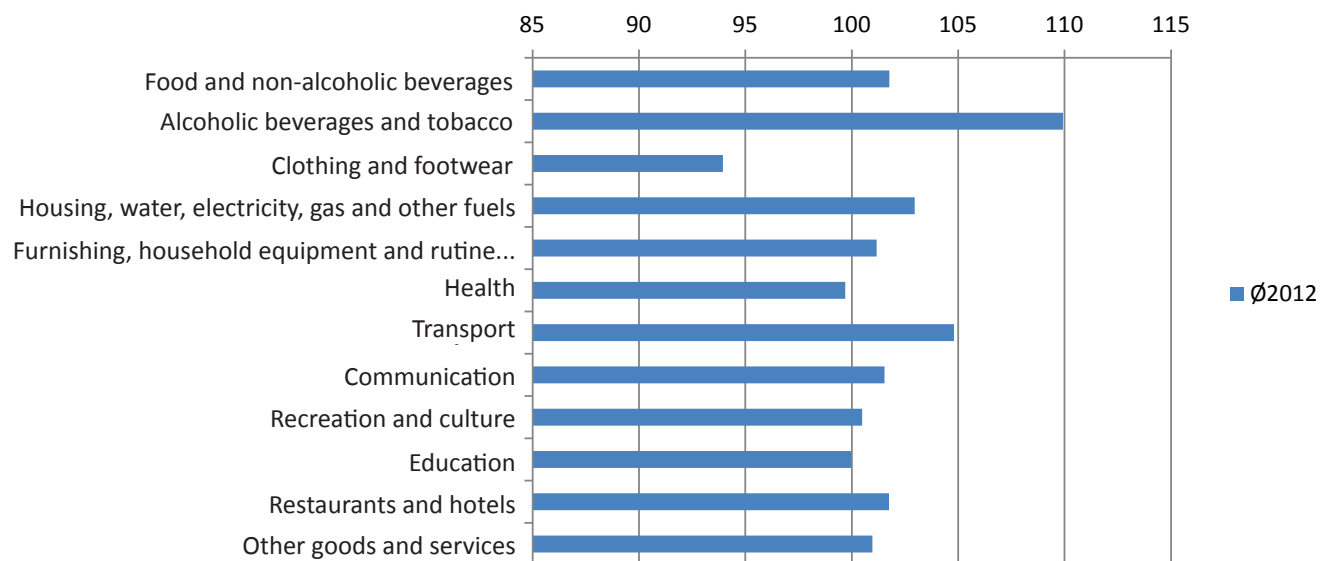
Graph 5.1 Overall Consumer Price Index for B&H without temporary reduction of prices. Year 2012 (index base: same month 2011=100)



Grafikon 5.2 Indeks potrošačkih cijena u BiH po COICOP odjeljcima bez privremenih umanjenja cijena. Godina 2012. (baza indeksa: isti mjesec 2011=100)

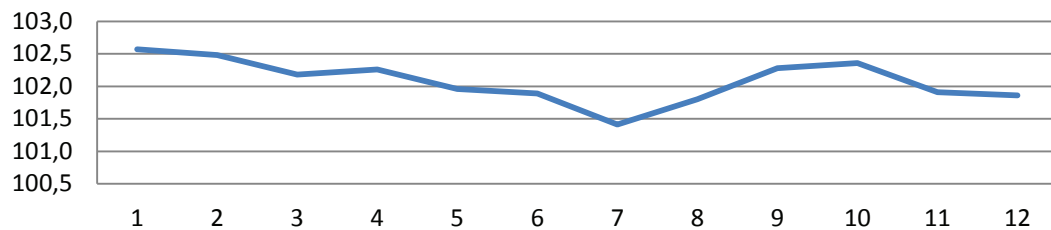


Graph 5.2. Consumer Price Index for B&H without temporary reduction of prices by COICOP divisions. Year 2012 (index base: same month 2011=100)

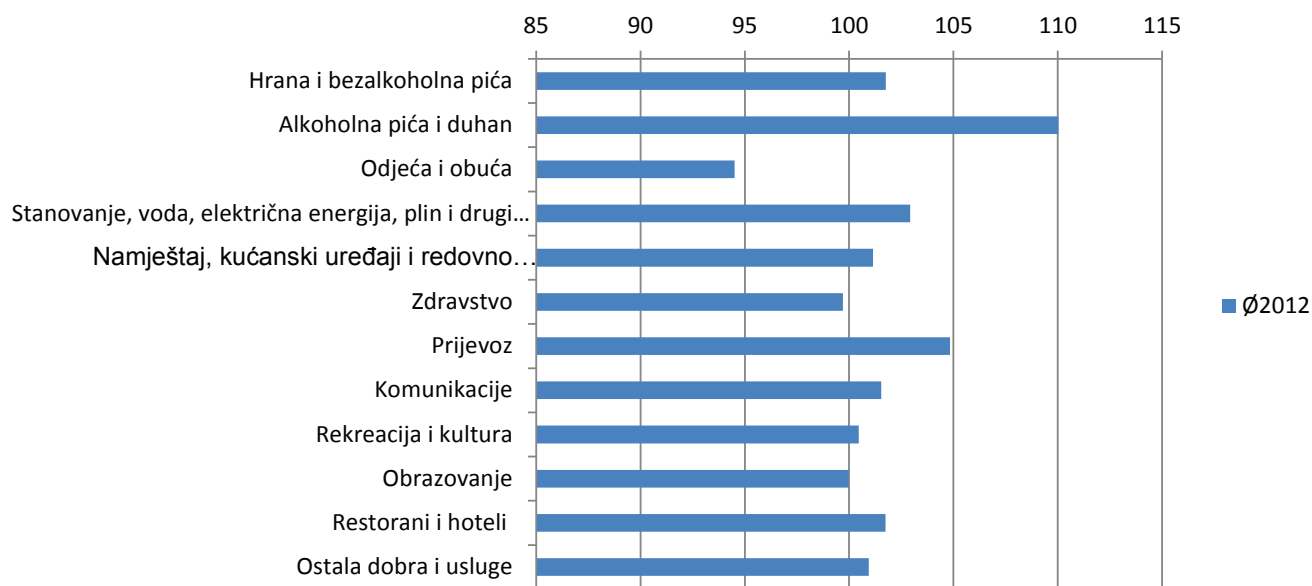


Grafikon 6.1. Opći indeks potrošačkih cijena u BiH sa privremenim umanjnjima cijena. Godina 2012. (baza indeksa: isti mjesec 2011=100)

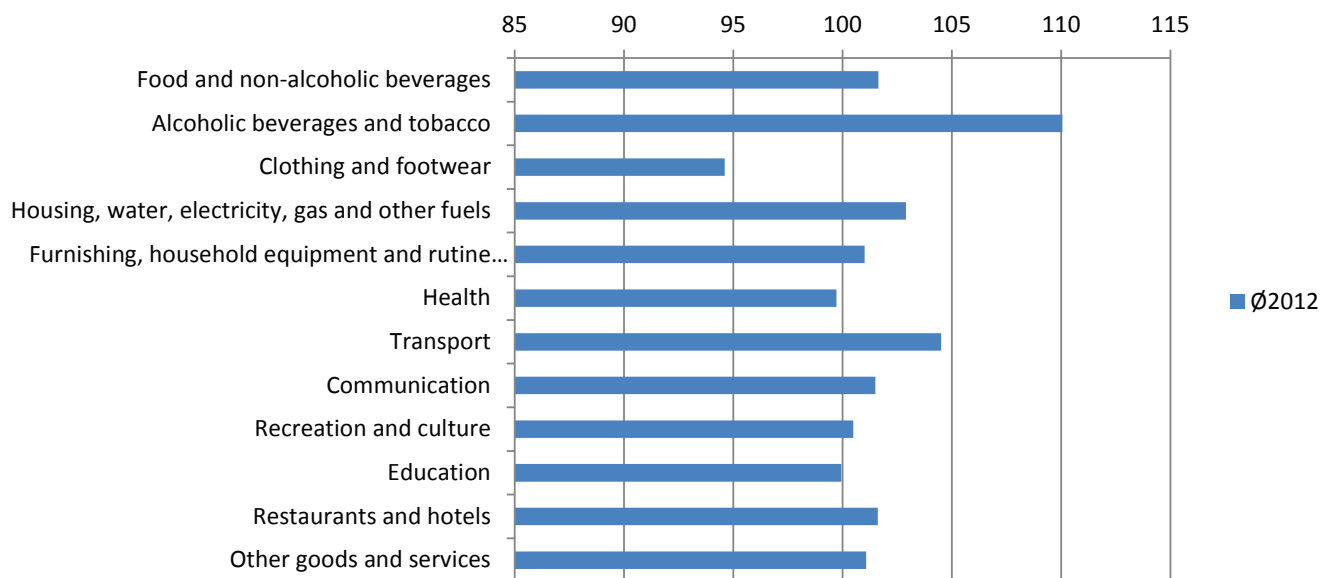
Graph 6.1. Overall Consumer Price Index for B&H with temporary reduction of prices. Year 2012 (index base: same month 2011=100)



Grafikon 6.2. Indeks potrošačkih cijena u BiH po COICOP odjeljcima sa privremenim umanjnjima cijena. Godina 2012 (baza indeksa: isti mjesec 2011=100)



Graph 6.2. Consumer Price Index for B&H with temporary reduction of prices by COICOP divisions. Year 2012 (index base: same month 2011=100)



RJEČNIK

GLOSSARY

1. RJEČNIK GLOSSARY

Agregatni indeksi: indeksi koji su izračunati kao ponderisani prosjeci elementarnih indeksa, a odnose se na hijerarhijske pozicije počinjući od proizvoda.

Agregati (indeksa): kombinacija povezanih kategorija, obično unutar zajedničke grane hijerarhije, koja pruža informacije na širem nivou nego što je onaj na kojem su izvršena posmatranja.

Bazni period: vremenski period čiji se prikupljeni podaci koriste kao osnov za indeksne brojeve ili druge prosjeke.

Hijerarhija: struktura po kojoj su klasifikovani indeksi potrošačkih cijena i koja je predstavljena piramidalnom strukturom, počinjući od najdetaljnijeg do agregatnog nivoa.

Izračunati indeksi: indeksi koji se izračunavaju sa bazom decembar prethodne godine kao referentnim indeksnim periodom.

Lista proizvoda: izbor proizvoda i usluga koja domaćinstva kupuju novčanim transakcijama. Odabire se s ciljem predstavljanja najčešćeg ponašanja potrošača u smislu njihove finalne potrošnje.

Lančani indeksi: indeksi povezani usvajanjem zajedničkog referentnog indeksnog perioda za izračunavanje indeksa s bazom decembar prethodne godine.

Mjesto prikupljanja: osnovne jedinice (prodajna mjesta) u kojima se prikupljaju cijene.

Ponderi: koeficijenti kojima se izražava važnost proizvoda u košari i po kojima se izračunavaju agregatni indeksi počevši od elementarnih indeksa kao ponderisanih prosjeka. Bazirani su na podacima povezanim s finalnom potrošnjom domaćinstava ili na podacima o procijenjenom broju stanovnika prema rezultatima HBS ankete provedene 2007. godine.

Proizvod: bilo koji proizvod ili usluga za ličnu potrošnju koji se mogu kupiti; skupni naziv za proizvode i usluge.

Prosječni podaci: vrijednosti izračunate na osnovu prikupljenih elementarnih cijena. Radi se o prosječnim cijenama ili prosječnim indeksima koji se odnose na specifični proizvod. Općenito, za CPI u BiH oni su izračunati kao geometrijske sredine. Prosječni podaci se koriste se za izračunavanje agregatnih indeksa na nivou grada, entiteta ili države.

Referentni indeksi: indeksi izračunati na bazi 2010. Dobijeni su ulančavanjem izračunatih baznih indeksa.

Referentni indeksni period: period za koji je indeksna baza 100. CPI u BiH je izračunat s bazom decembar prethodne godine (Izračunati indeksi) ili s bazom 2010. (Referentni indeksi) koja je zajednička baza koja omogućuje poređenje između različitih godina.

Aggregate indices: indices that are calculated by weighted averages of the elementary indices and that are referred to hierarchical positions starting from the voices of products.

Aggregation (of indices): the combination of related categories, usually within a common branch of a hierarchy, to provide information at a broader level to that at which detailed observations are taken.

Average data: values that are calculated on the basis of the elementary prices collected. They are either average prices or average indices of specific product. In general, for B&H CPI they are calculated as geometric mean. The average data are used for the calculation of the aggregate indices at town, entity and country level.

Base period: the period of time for which data used as the base of an index number, or other ratio, have been collected.

List of product: the selection of products purchased by households by monetary transaction and for which prices is collected. It is selected in order to represent the prevalent consumer behaviour in terms of final monetary expenditure.

Calculated indices: the indices that are calculated on base December of the previous year as index reference period.

Chain indices: the indices that have been linked adopting a common index reference period for the calculation indices that are based on December of the previous year.

Frequency: number of collection of elementary prices during the month. For the CPI BiH the prices are collected once or twice a month (bimonthly).

Hierarchy: the classification structure by which consumer price indices are classified. It presents a pyramidal structure, starting from the most detailed level to the aggregate level.

Index reference period: the period for which the index base is set to 100. B&H consumer price indices are calculated either on base December of the previous year (Calculation indices) or on base 2010 (Reference Indices) that is the common base that allows to carry on the comparison between different years.

Price reference period: the period in which base prices are valued. In general for B&H CPI this period is December of the previous year.

Products: any consumer goods or services that can be purchased, a term covering both goods and services.

Rate of change: the rate of change in a specified time reference period compared to the values at the beginning of the period or at a specified earlier time reference. In general for the consumer price indices the most important

Referentni period cijena: period u kojem je vrednovana cijena. Općenito, za CPI u BiH ovaj period je decembar prethodne godine.

Referentni period pondera: period iz kojeg su uzeti troškovi sa ciljem izračunavanja pondera.

Reprezentativna stavka: proizvod na najnižem nivou agregacije, odnosno proizvod u prodajnom mjestu na jednom geografskom lokalitetu za koji se može procijeniti ponder. Proizvodima iz nižih nivoa agregacije nije moguće dodijeliti ponder, jer za to ne postoje reprezentativni podaci.

Stopa promjene: stopa promjene nivoa cijena u specifičnom referentnom periodu u poređenju s vrijednošću s početka tog perioda ili iz konkretno definisanog ranijeg perioda. Općenito, za redovno praćenje CPI su najznačajnije stope promjene koje predstavljaju poređenje tekućeg mjeseca u odnosu na prethodni mjesec i u odnosu na isti mjesec prethodne godine (one predstavljaju mjesečnu i godišnju inflaciju u posmatranom mjesecu).

Učestalost prikupljanja: broj prikupljanja elementarnih cijena u toku mjeseca. Za CPI u BiH odabrana su prikupljanja jednom ili dva puta mjesečno.

rates of change are those that represent the comparison between the current month and the previous one or the same month of the previous year (they represent monthly and annual inflation in reference period).

Reference indices: the indices that are calculated on base 2010. They are obtained chaining the calculation base indices.

Representative position: lowest level of product aggregation, i.e. item in an outlet in a geographic location with an attributed weight. The items at the lower levels of aggregation do not have weights attributed due to the lack of relevant data.

Weight reference period: the period from which the expenditures for weights are obtained.

Weights: coefficients that express the relevance of a product in the basket and by which the aggregate indices are calculated starting from the elementary indices by weighted averages. The weights are based on the data concerning the Household Final Monetary Consumption Expenditure or on the data on population that have been estimated on the base of the HBS survey carried out in 2007.