



BOSNA I HERCEGOVINA
AGENCIJA ZA STATISTIKU
BOSNE I HERCEGOVINE

DEMOGRAFIJA DEMOGRAPHY



2005

TEMATSKI BILTEN
THEMATIC BULLETIN

T B
02

Izdavac: Agencija za statistiku Bosne i Hercegovine, Bosna i Hercegovina,
Sarajevo, Zelenih beretki 26
Publisher: Agency for Statistics of Bosnia and Herzegovina, Bosnia and Herzegovina,
Sarajevo, Zelenih beretki 26

Odgovara: Zdenko Milinovic, direktor
Editor: Mr Zdenko Milinovic, director

Tablice pripremila Nora Selimovic, ekspert
Tables prepared by: Ms Nora Selimovic, an expert in statistics

Izrada grafikona: Nora Selimovic
Graphs prepared by: Ms Nora Selimovic

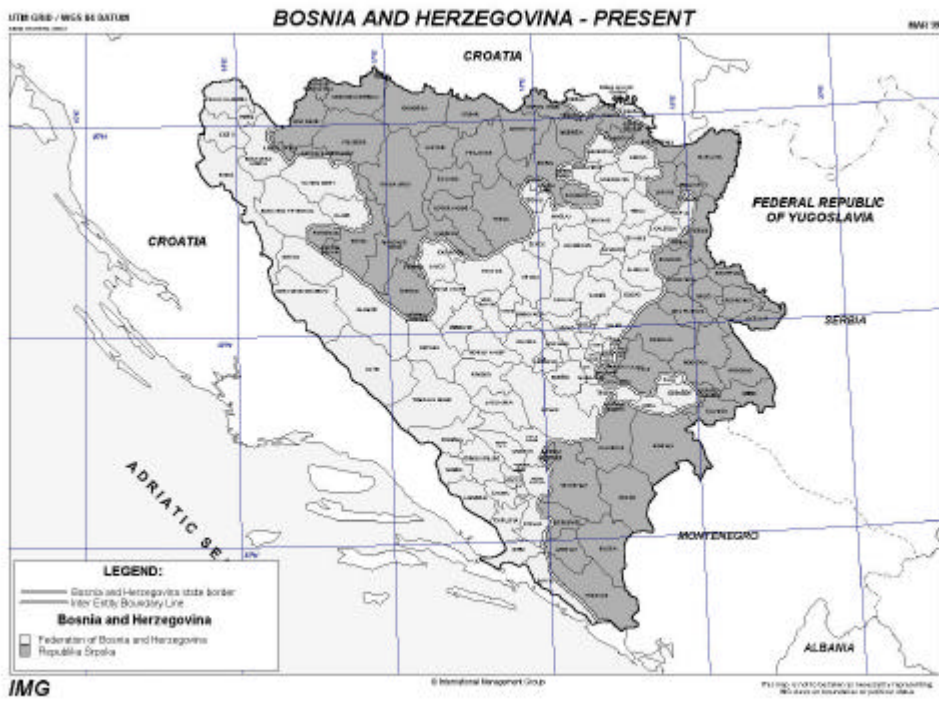
Tehnicki urednik: Milenko Stojanovic, M.Sci
Design and pre-press: Milenko Stojanovic, M.Sci

Molimo korisnike Biltena da prilikom uporabe podataka navedu izvor

Users are kindly requested to mention data source

DEMOGRAFIJA
-DEMOGRAPHY-

Sarajevo, studeni/novembar 2005 . godine



^{*)} Objavljeno uz saglasnost International Management Group / *Published with agreeable to International Management Group*

OPCI PODACI O BOSNI I HERCEGOVINI

Službeni naziv: Bosna i Hercegovina (BiH)
Geografska lokacija: Bosna i Hercegovina se nalazi na zapadnom dijelu Balkanskog poluotoka

Pogranicne zemlje: Srbija i Crna Gora na istoku, Republika Hrvatska na sjeveru, zapadu i jugu.

Administrativna podjela: BiH je podjeljena na dva entiteta: Federaciju Bosne i Hercegovine (FBiH) i Republiku Srpsku (RS) i distrikt Brcko.

Entitetska struktura: FBiH je administrativno podjeljena na 10 kantona-županija. Kantoni-županije su podjeljeni na općine. Na području FBiH je 79 općina.

Republika Srpska je administrativno podjeljena na 62 općine. Grad Brcko je zasebna administrativna jedinica - Distrikt.

Površina:

Bosna i Hercegovina ukupno pokriva	51 209,2 km ²
Kopno	51 197 km ²
More	12,2 km ²

Klima: Pretežno kontinentalna, mediteranska na jugu

Broj stanovnika: Procjena prisutnog stanovništva (30.06.2004) 3.842.527

Struktura stanovnika: Bošnjaci, Hrvati i Srbi i pripadnici ostalih naroda

Glavni grad: Sarajevo

Službeni jezici: Bosanski, Hrvatski i Srpski
Službena pisma: latinica i cirilica

Zvanična valuta: Konvertibilna marka (KM), (1KM = 0,511292 Euro)

GENERAL DATA ABOUT BOSNIA AND HERZEGOVINA

Official name: Bosnia and Herzegovina (BiH)

Geographical location: Bosnia and Herzegovina is situated in the west part of the Balkan Peninsula

Border countries: Serbia and Montenegro on the east, Republic of Croatia on the north, west and south

Administrative distribution: B&H is divided on two entities: Federation of Bosnia and Herzegovina (FB&H) and Republika Srpska (RS) and district Brcko

Entity's structure: FB&H is administratively divided on 10 cantons/districts. These cantons/districts are divided into municipalities. There are 79 municipalities in Fed. BiH. The Republika Srpska is administratively divided into 62 municipalities. The city Brcko is a separated administrative unit -District.

Surface:

Bosnia and Herzegovina covers totally	51 209,2 km ²
Land	51 197 km ²
Inland	12,2 km ²

Climate: In the majority continental, mediterranean on south

Number of habitants: Estimation of current population (30.06.2004) 3.842.527

The structure of population: Muslims, Croats, Serbs and other participants of others nations

Capital city: Sarajevo

Official languages: Bosnian, Croatian and Serbian and two alphabets: Latin and Cyrillic)

Official value: Konvertible mark (KM), (1KM = 0,511292 Euro)

SADRŽAJ

CONTENS

	Str. Page
1. Stanovništvo - procjena sredinom godine i prirodno kretanje.....	24
<i>Population - Year estimate and natural change</i>	
2. Stope prirodnog kretanja stanovništva.....	25
<i>Population natural change rates</i>	
Grafikon 1: Prirodnog kretanje stanovništva u BiH, 1996-2004.....	26
<i>Graph 1: Population natural change</i>	
Grafikon 2: Stope prirodnog kretanja stanovništva	26
<i>Graph 2: Population natural change rates</i>	
3. Živorodeni prema starosti majke.....	27
<i>Livebirths my mother's age</i>	
4. Struktura (%).....	27
<i>Distribution (%)</i>	
5. Živorodeni prema starosti i godini rođenja majke i redu rođenja u BiH u 2004.....	28
<i>Livebirths by order, age and year of birth of the mother 2004 B&H</i>	
Grafikon 3: Prosjecna starost majke prema redu živorođene djece...	29
<i>Graph 3: Average mother age by birth order of livebirths</i>	
6. Specifne stope fertiliteta.....	30
<i>Fertility rates</i>	
Grafikon 4: Specifne stope fertiliteta 2000-2004.....	31
<i>Graph 4: Population natural change rates in BiH</i>	
7. Živorodeni po redu rođenja u BiH.....	31
<i>Livebirths by order</i>	
8. Struktura (%).....	32
<i>Proportion of livebirth by order</i>	
Grafikon 5: Struktura rođenih po redu rođenja.....	32
<i>Graph 5: Proportion of live births by order</i>	
9. Živorodeni prema brac.statusu, starosti, godini rođenja majke 2004 ..	33
<i>Livebirths by marital status, age and year of birth of the mother – 2004 B&H</i>	
10. Živorodeni po mjesecu rođenja i danu u BiH u 2004.....	36
<i>Livebirths by month and day</i>	

11. Mrtvorodeni prema spolu u BiH.....	36
<i>Late foetal deats by sex</i>	
Grafikon 6: Mrtvorodena djeca prema spolu.....	37
<i>Graph 6: Stillbirths children by sex</i>	
12. Mrtvorodeni prema starosti majke i redu rodenja mrtvorodene djece u BiH 2004.....	37
<i>Late foetal deaths by age of mother and total birth order</i>	
13. Umrli prema spolu, mjestu smrti i liječenju u BiH (1996-2004).....	38
<i>Death, grouped according to sex, where death occurred and whether deceased received medical treatment</i>	
14. Umrli po starosti u BiH (2000-2004).....	39
<i>Death by age</i>	
15. Prosjecna starost umrlih osoba u BiH (1998-2004).....	40
<i>Average of deaths in B&H</i>	
Grafikon 7: Prosjecna starost umrlih osoba.....	40
<i>Graph 7: Average age of deaths</i>	
16. Umrli po spolu, starosti i godini rodenja u 2002 u BiH.....	41
<i>Deaths by age and year of birth</i>	
17. Umrli po uzroku smrti i spolu prema starosti u 2004 godini u BiH.	49
<i>Deaths by cause of death and sex by age in 2004 in BiH</i>	
18. Umrli dojenčad po uzroku smrti i spolu prema starosti u 2004 god u BiH..	54
<i>Infant deaths by cause of death and sex by age in 2004</i>	
19. Umrli dojenčad po starosti i spolu u 2004 godini u BiH.....	58
<i>Infant deaths by age and sex in 2004</i>	
20. Struktura umrle dojenčadi po starosti u BiH, 2000-2004.....	59
<i>Distribution (%) – Infant deaths by age and sex</i>	
Grafikon 8: Struktura umrle dojenčadi po starosti i spolu u 2004.....	59
<i>Graph 8: Distribution (% - Infant deaths by age and sex)</i>	
21. Nasilne smrti prema vrsti i spolu u BiH 1998-2004.....	60
<i>Violent deaths by type and sex</i>	
Grafikon 9: Nasilne smrti prema spolu.....	61
<i>Graph 9: Violent deaths by sex</i>	

Grafikon 10: Nasilne smrti prema vrsti.....	61
<i>Graph 10: Violent deaths by type</i>	
22. Sklopljeni brakovi prema starosti nevjeste u BiH 1996-2004.....	62
<i>Marriages by bride's age</i>	
23. Sklopljeni brakovi prema starosti mladoženje u BiH 1996-2004.....	62
<i>Marriages by groom's age</i>	
Grafikon 11: Sklopljeni brakovi prema starosti nevjeste i mladoženje u BiH u 2004.....	62
<i>Graph 11: Marriages by bride's and groom's age</i>	
24. Razvedeni brakovi prema starosti muža u BiH, 1997-2004.....	63
<i>Divorces by husband's age</i>	
25. Razvedeni brakovi prema starosti žene u BiH, 1997-2004.....	63
<i>Divorces by wife's age</i>	
Grafikon 12: Razvedeni brakovi prema starosti muža i žene u BiH u 2004.....	63
<i>Graph 12: Divorces by age of husband and wife in 2003</i>	
26. Sklopljeni brakovi prema starosti nevjeste i mladoženje u BiH u 2004	64
<i>Marriages by bride's and groom's age</i>	
27. Prvi brakovi po spolu, starosti i godini rođenja u BiH u 2004.....	65
<i>First marriages by sex, age and year of birth</i>	
28. Prosječna starost nevjeste – mladoženje pri zaključivanju prvog braka	68
<i>Average age of bride – groom at the time getting first married</i>	
Grafikon 13: Prosječna starost – prvi brak.....	68
<i>Graph 13: Average – first marriage</i>	
29. Sklopljeni brakovi po mjesecima i danima u BiH u 2004.....	69
<i>Marriages by months and day</i>	
30. Razvedeni brakovi prema trajanju braka i broju izdržavane djece iz toga braka u BiH, 1997-2004.....	70
<i>Divorces by duration of marriage and number of supported children</i>	
Grafikon 14: Razvedeni brakovi prema trajanju braka.....	70
<i>Graph 14: Divorces by duration of marriage</i>	
31. Razvedeni brakovi prema grupama starosti muža i žene u BiH 2004	71
<i>Divorces by age group of husband and wife</i>	

U V O D
INTRODUCTION

PREDGOVOR

Bilten o stanovništvu je publikacija Agencije za statistiku Bosne i Hercegovine, koja na sveobuhvatan način prikazuje službene statističke podatke o stanovništvu za nivo Bosne i Hercegovine.

Prema Zakonu o statistici BiH («Službeni glasnik BiH», broj 26/2004) Agencija za statistiku BiH nadležna je da u skladu sa međunarodno prihvaćenom metodologijom izrađuje i objavljuje statističke podatke za Bosnu i Hercegovinu, a na temelju podataka zavoda za statistiku entiteta, distrikta Brcko i drugih institucija na razini BiH.

Skrećemo pažnju korisnicima da je ovo šesti bilten koji prikazuje podatke o stanovništvu za Bosnu i Hercegovine.

Izražavamo zahvalnost Federalnom zavodu za statistiku, Republickom zavodu za Statistiku Republike Srpske i Distriktu Brcko koji su omogućili Agenciji za statistiku BiH da na temelju njihovih statističkih podataka pripremi ovu publikaciju.

Na svim primjedbama i sugestijama za poboljšanje slijedećeg Biltena, Agencija za statistiku bice zahvalna.

Sarajevo, studeni/novembar 2005.

Ravnatelj

FOREWORD

Demographic Statistics is a publication of the Agency for Statistics of Bosnia and Herzegovina that contains a comprehensive overview of official statistical data on the population for the territory of the Bosnia and Herzegovina.

According to the Statistical Law of Bosnia and Herzegovina («Official Gazette B&H», number 26/2004) the Agency for Statistics of Bosnia and Herzegovina is in charge «of the production and publishing, of aggregated statistics for Bosnia and Herzegovina in accordance with the International accepted methodology, based on data submitted by the Entity Statistical Institutes .»

We would like to point out to users that the sixth Bulletin presents data on the population for the territory of the Bosnia and Herzegovina.

We would like to take this opportunity to express our gratitude to the Institute of Statistics of the Federation of Bosnia and Herzegovina, the Republic Institute of Statistics of the Republika Srpska and the Distrikt Brcko who provided data for this publication.

All suggestions by users of statistical data, which lead to further improvement of this publication, will be gratefully accepted.

Sarajevo, Novemberr 2005.

Director

1. STANOVNIŠTVO *POPULATION*

STANOVNIŠTVO

Metodološka objašnjenja

Podaci o rođanjima, umiranjima i sklopljenim brakovima dobijaju se preko maticara, a o razvedenim brakovima od sudova nadležnih za razvode brakova.

Prema pravnim propisima o vođenju maticnih knjiga, slučajevi rođenja, smrti i zaključenja braka obavezno se upisuju u maticne knjige područja na kome su se desili, bez obzira da li osobe na koje se odnose stanuju na tom području ili ne.

Obradeni podaci o živorođenim i mrtvorodenim se daju prema mjestu stalnog stanovanja majke, o umrlim prema mjestu stalnog stanovanja umrle osobe, za sklopljene brakove prema mjestu stalnog stanovanja mladoženje, a o razvedenim brakovima prema posljednjem zajedničkom prebivalištu.

U statistici rođenih jedinica posmatranja je rođeno, odnosno živorođeno i mrtvorodeno dijete.

Živorodenim se djetetom smatra svako dijete koje prilikom rođenja diše i pokazuje druge znakove života kao što su kucanje srca, pulsiranje pupčane vrpce i nesumljivo kretanje voljnih mišića.

Ako dijete ubrzo nakon poroda umre, najprije se registruje kao živorođeno, a zatim kao umrlo dojenče.

Od 2001. godine prema preporukama Skupštine Svjetske zdravstvene organizacije i Međunarodnog udruženja ginekologa (FIGO) **mrtvorodenim** se smatra dijete rođeno, odnosno izvađeno iz tijela majke bez ikakvih znakova života, tj. ako nije disalo niti pokazivalo neki drugi znak života, a nošeno je duže od 22 sedmice (približno 6 mjeseci) i koje ima porođajnu težinu 500 gr i više. Izbacivanje mrtvog ploda koji je nošen manje od 22 sedmice, smatra se pobačajem (abortusom), bez obzira na to da li je riječ o prirodnom ili namjernom prekidu trudnoće, i ne registruje se u maticnim knjigama, niti su ti podaci iskazani u ukupnom broju mrtvorodenih.

U statistici umrlih jedinica posmatranja je svaka umrla osoba.

POPULATION

Notes on methodology

Data on birth, deaths and marriages are taken from the registration officers, on divorces from the municipal courts in charge.

According to the legal regulations on registration, events of births, deaths and marriages are obligatory registered in population registers of area that took place, irrespective of residence of persons which events are refer to.

Processed data on live births and stillbirths are shown by place of permanent residence of mother, on deaths by the last permanent residences of the deceased, on marriages by the permanent residence of the bridegroom, and on divorces by the last common residence of the husband and wife.

In statistics of births the unit of observation is new-born, i.e. live born and still born child. I live-born child is every child who exhibits signs of life at birth.

***Live birth** is the complete expulsion or extraction from its mother of a product of conception, which, after such separation, breaths or shows any other evidence of life such as beating of the heart, pulsation of the umbilical cord, or definite movements of voluntary muscles. If a product of such a births dies, it is first registered as live-born and then as died.*

*As of 2001 following the recommendations of the World Health Assembly and the International Federation of Gynecology and Obstetrics (FIGO), a **stillborn child** is considered a child born or taken out from mother's body who exhibits no signs of life (not breathing, not moving, no heartbeat) where pregnancy has lasted more than 22 weeks (approximately 6 lunar months) and weight at childbirth has been 500 gr or more. Expulsion of a dead fetus carried less then 22 weeks considered a misearriage (abortion),irrespective of whether natural or artificial. These cases are not registered in population registers, nor shown in the tables on stillborn.*

In statistics of deaths the unit of observation is every discased person.

Umrli je svaka živorođena osoba kod koje je nastupio trajni prestanak svih vitalnih funkcija koje zapocinju rođenjem bez mogućnosti ponovnog oživljavanja. Ovdje nisu uključeni mrtvorodeni.

Umrlo dojenčadi smatraju se djeca koja su umrla prije navršene prve godine života.

U statistici sklopljenih brakova jedinica posmatranja je svaki zakonito sklopljen brak, a kod statistike razvoda brakova svaki brak koji je pravosnažnom presudom nadležnog suda razveden, poništen odnosno proglašen nevažećim.

Bracno stanje Bracnim stanjem se smatra zakonski status osoba na koje se događaji odnose. To znači da se oženjenim odnosno udatim smatraju samo one osobe koje su se u trenutku dešavanja, odnosno događaja nalazile u braku zaključenim u skladu sa odredbama Osnovnog zakona o braku, a kao razvedena smatrane su osobe čiji je brak sudski (zakonski) razveden.

Red rođenja djeteta Za određivanje reda rođenja uzimaju se u obzir sva djeca koju je majka rodila, uključujući dakle, i mrtvorodenu djecu, bez obzira da li su rođena u braku ili izvan braka.

Strucna pomoc kod rođenja je pomoc doktora medicine ili diplomirane babice. Da bi se dobio ukupan broj rođenih sa strucnom pomoci, treba sabrati rodene u zdravstvenoj ustanovi i rodene "na drugom mjestu" sa strucnom pomoci.

Mjesto i utvrđivanje smrti Po ovom obilježju razvrstana su umrla lica, prema tome da li je smrt nastupila u zdravstvenoj ustanovi ili na drugom mjestu (u stanu, polju, itd). Ako je smrt nastupila u zdravstvenoj ustanovi, ujedno se smatra da je smrt utvrdio liječnik, a ako je smart nastupila van zdravstvene ustanove, onda se umrli razvrstavaju još i prema tome da li je smrt utvrdio liječnik ili neka druga osoba.

Postupak izrade osnovnih demografskih pokazatelja

Opca stopa nataliteta predstavlja odnos između broja živorođenih i procjenjenog broja stanovnika, računato na 1000 stanovnika.

Opca stopa mortaliteta predstavlja odnos između broja umrlih i procjenjenog broja stanovnika, računato na 1000 stanovnika.

*A **dead person** is every live-born person in which there is a permanent disappearance of all evidence of life at any time after live birth has taken place, without capability of resuscitation. Stillbirths are not included here.*

***Dead infants** are considered children who died under one year of age.*

In statistics of marriages the unit of observation is every marriage that is recognised by law.

In statistics of divorces the unit of observation is every marriage that is dissolved or cancelled by a valid decision of the municipal court in charge.

***Marital status** Marital status is considered the legal status of interviewed person. Married persons are only considered the persons who are, in moment of event, legally married according in regulations of basic law on marriage Divorced are considered persons who are legally divorced.*

***Birth order** In establishing birth order all children are taken into account (live births and stillbirths), irrespective of whether born in or out of wedlock.*

***Medical assistance at birth** is the assistance by a medical doctor or a qualified midwife. The total data of live births with medical assistance includes the number of children born in medical facility and those born in "in some other place" but with medical assistance.*

***Place of death and establishing of death** By this characteristic, the deceased are classified in consideration of whether the person died in health institution or some other place (house, field, etc). If the place of death is health institution it is considered that death is established by a physician, If place of death is some other place then are dead persons classified by whether of death was established by physician or some other person.*

Procedure of making basic demographic indicators

***General natality rate** is the ratio between the number of live-born children and the estimated number of inhabitants per 1000 population.*

***General mortality rate** is the ratio between a number of dead and an estimated number of inhabitants per 1000 population.*

Opća stopa prirodnog priraštaja predstavlja razliku između stope nataliteta i stope mortaliteta za godinu promatranja.

Stopa smrtnosti dojenčadi predstavlja odnos između broja umrle dojenčadi i broja živorođenih iste godine, računato na 1000 živorođenih.

Stopa nupcijaliteta predstavlja odnos između broja sklopljenih brakova, u toku jednogodišnjeg perioda, i procjenjenog broja stanovnika, računato na 1000 stanovnika.

Stopa divorcijaliteta predstavlja odnos između broja razvedenih brakova, u toku jednogodišnjeg perioda, i procjenjenog broja stanovnika, računato na 1000 stanovnika.

Osnovni materijal statistike prirodnog kretanja stanovništva priprema se i obrađuje u Federalnom zavodu za statistiku Federacije BiH , Republickom zavodu za statistiku Republike Srpske i Distriktu Brčko.

***General rate of natural increase** is the difference between the natality and mortality rates in given year.*

***Infant mortality rate** is the ratio between the number of dead infants and the number of live-born children a given year per 1000 population.*

***Marriage rate** is the relation between the number of marriage in one year period and the estimated number of inhabitants per 1000 population.*

***Divorce rate** is the relation between the number of divorces in one year period and the estimated number of inhabitants per 1000 population.*

Basic material on demographics statistics is being prepared and procesed in the Entity Statistical Institutes and District Breko.

NIVO OBRADJE BOSNA I HERCEGOVINA

DATA PROCESING - LEVEL BOSNIA AND HERZEGOVINA

1. Stanovništvo - procjena sredinom godine i prirodno kretanje
Population - Year estimate and natural change

	Broj stanovnika sredinom godine, hilj. <i>Total population, (mid-year estimate), 000</i>	Rodeni / Births			Umrli / Deaths				Prirodni priraštaj <i>Natural increase</i>	Brakovi/ <i>Marital statistics</i>	
		Živorodeni / <i>Live births</i>		Mrtvorodeni <i>Still births</i>	Ukupno/ <i>Total</i>		dojenčad/ <i>Infants</i>			sklopljeni <i>Marriages</i>	razvedeni <i>Divorces</i>
		svoga <i>Total</i>	muški <i>Men</i>		svoga <i>Total</i>	muški <i>Men</i>	svoga <i>Total</i>	muški <i>Men</i>			
1992-1995 ¹⁾	
1996 ²⁾	3.645	46.594	24.398	271	25.152	13.952	653	360	21.442	21.107	...
1997 ²⁾	3.738	48.397	25.297	240	27.875	15.184	601	369	20.522	23.220	1.835
1998 ²⁾	3.653	45.007	23.425	202	28.679	15.303	494	302	16.328	22.398	1.964
1999 ²⁾	3.725	42.464	21.636	224	28.637	15.161	431	242	13.827	22.472	1.995
2000 ²⁾	3.781	39.563	20.407	159	30.482	16.058	383	220	9.081	21.897	1.929
2001 ²⁾	3.798	37.717	19.400	193	30.325	16.202	287	159	7.392	20.302	2.126
2002 ²⁾	3.828	35.587	18.297	138	30.155	15.647	334	191	5.432	20.122	2.272
2003 ²⁾	3.832	35.234	18.330	150	31.757	16.590	268	154	3.477	20.733	1.918
2004 ²⁾	3.842	35.151	18.133	168	32.616	16.780	253	151	2.535	22.252	1.523

¹⁾Ne raspolaze se sa pouzdanim podacima u periodu ratnih dejstava

¹⁾ We do not dispose of the data for the period of the war

²⁾Stanovništvo "de facto"

²⁾ Population "de facto"

2. Stope prirodnog kretanja stanovništva
Population natural change rates

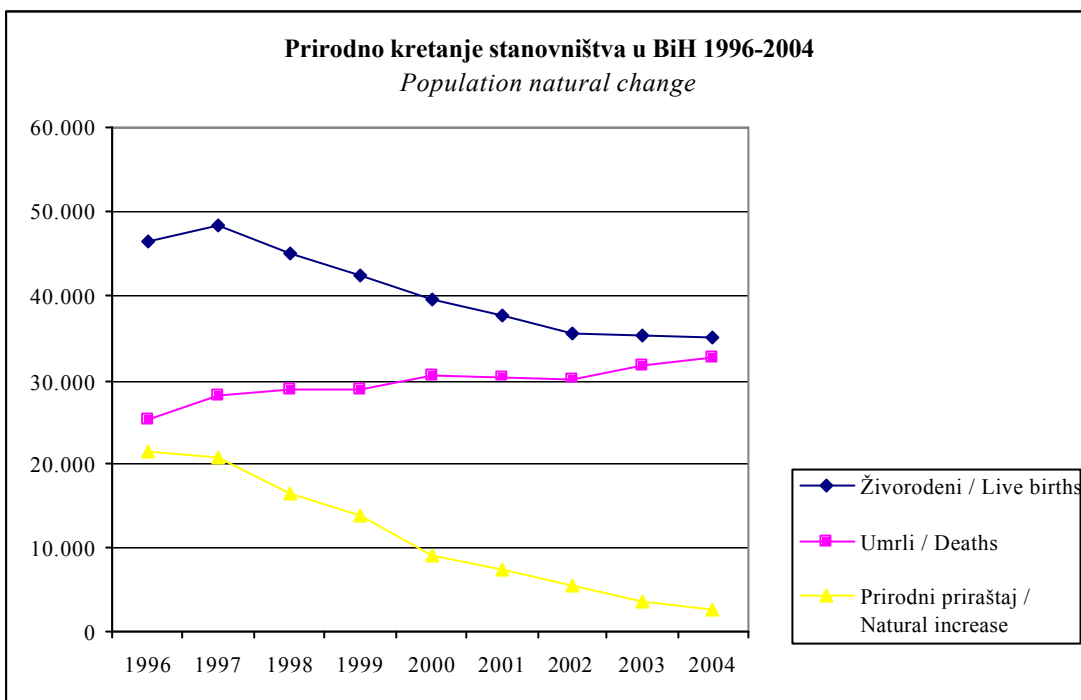
	Na 1000 stanovnika <i>Births and deaths per 1000 inhabitants</i>			Umrla dojenčad na 1000 živorodenih <i>Infant deaths per 1000 live births</i>	Sklopljeni brakovi na 1000 stanovnika <i>Marriages per 1000 inhabitants</i>	Razvedeni brakovi na 1000 sklopljenih <i>Divorces per 1000 marriages</i>
	živorodenih/ <i>Live births</i>	umrlih/ <i>Deaths</i>	prirodni priraštaj <i>Natural increase</i>			
1992-1995 ¹⁾
1996	12,8	6,9	5,9	14,0	5,8	
1997	12,9	7,5	5,5	12,4	6,2	79,0
1998	12,3	7,9	4,5	11,0	6,1	87,7
1999	11,4	7,7	3,7	10,1	6,0	88,8
2000	10,5	8,1	2,4	9,7	5,8	88,1
2001	9,9	8,0	1,9	7,6	5,3	104,7
2002	9,3	7,9	1,4	9,4	5,3	112,9
2003	9,2	8,3	0,9	7,6	5,4	92,5
2004	9,1	8,5	0,7	7,2	5,8	68,4

¹⁾Ne raspolaže se sa pouzdanim podacima u periodu ratnih dejstava

¹⁾ We do not dispose of the data for the period of the war

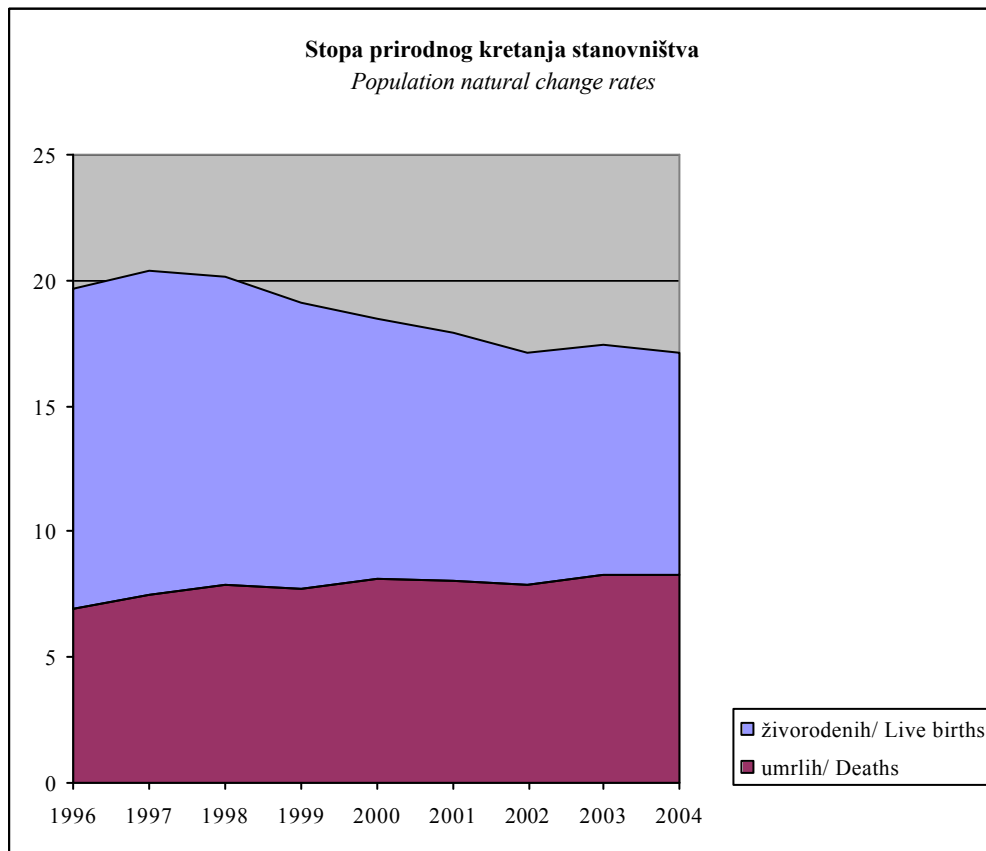
Grafikon 1:

Graph 1:



Grafikon 2:

Graph 2:



3. Živorodeni prema starosti majke *Livebirths by mother's age*

Godina <i>Year</i>	Starost majke <i>Mother's age</i>										
	Ukupno <i>Total</i>	ispod 15 <i>Under 15</i>	15-19	20-24	25-29	30-34	35-39	40-44	45-49	50 i više <i>50 and over</i>	nepoznato <i>Unknown</i>
1992-1995 ¹⁾
1996	46.594	10	3.751	13.769	13.760	9.292	4.316	724	47	5	920
1997	48.397	13	4.403	15.681	13.217	8.609	3.609	733	51	4	2.077
1998	45.007	2	3.191	14.515	12.937	7.971	3.577	756	53	4	2.001
1999	42.464	1	2.980	13.546	12.486	7.681	3.343	702	40	3	1.682
2000	39.563	4	2.528	12.579	12.161	7.144	3.272	693	34	3	1.145
2001	37.717	15	2.617	12.197	11.641	6.656	2.904	641	43	4	999
2002	35.587	14	2.348	11.282	11.379	6.396	2.786	608	21	0	753
2003	35.234	9	2.191	11.067	11.320	6.602	2.761	541	27	0	716
2004	35.151	11	2.171	11.015	11.442	6.538	2.837	550	27	2	558

¹⁾Ne raspolaže se sa pouzdanim podacima u periodu ratnih dejstava

¹⁾We do not dispose of the data for the period of the war

4. Struktura (%) *Distribution (%)*

Godina <i>Year</i>	Starost majke <i>Mother's age</i>										
	Ukupno <i>Total</i>	ispod 15 <i>Under 15</i>	15-19	20-24	25-29	30-34	35-39	40-44	45-49	50 i više <i>50 and over</i>	nepoznato <i>Unknown</i>
1992-1995 ¹⁾
1996	100	0,0	8,1	29,6	29,5	19,9	9,3	1,6	0,1	0,0	2,0
1997	100	0,0	9,1	32,4	27,3	17,8	7,5	1,5	0,1	0,0	4,3
1998	100	0,0	7,1	32,3	28,7	17,7	7,9	1,7	0,1	0,0	4,4
1999	100	0,0	7,0	31,9	29,4	18,1	7,9	1,7	0,1	0,0	4,0
2000	100	0,0	6,4	31,8	30,7	18,1	8,3	1,8	0,1	0,0	2,9
2001	100	0,0	6,9	32,3	30,9	17,6	7,7	1,7	0,1	0,0	2,6
2002	100	0,0	6,6	31,7	32,0	18,0	7,8	1,7	0,1	0,0	2,1
2003	100	0,0	6,2	31,4	32,1	18,7	7,8	1,5	0,1	0,0	2,0
2004	100	0,0	6,2	31,3	32,6	18,6	8,1	1,6	0,1	0,0	1,6

¹⁾Ne raspolaže se sa pouzdanim podacima u periodu ratnih dejstava

¹⁾We do not dispose of the data for the period of the war

5. Živorodeni prema starosti i godini rođenja majke i redu rođenja u BiH u 2004

Live births by order, age and year of birth of the mother 2004 B&H

STAROST <i>AGE</i>	GODINA ROĐENJA <i>YEAR OF BIRTH</i>	RED ROĐENJA / <i>BIRTH ORDER</i>						nepoznato <i>unknown</i>	ukupno <i>total</i>
		prvo <i>first</i>	drugo <i>second</i>	treće <i>third</i>	cetvrto <i>fourth</i>	peto i više <i>fifth and more</i>			
12	1992	0	0	0	0	0	0	0	
	1991	0	0	0	0	0	0	0	
13	1991	2	0	0	0	0	0	2	
	1990	1	0	0	0	0	0	1	
14	1990	4	0	0	0	0	0	4	
	1989	4	0	0	0	0	0	4	
15	1989	18	0	0	0	0	0	18	
	1988	17	1	0	0	0	0	18	
16	1988	71	2	0	1	0	1	75	
	1987	36	2	0	0	0	0	38	
17	1987	182	12	1	0	0	3	198	
	1986	84	10	1	0	0	0	95	
18	1986	340	34	2	0	0	2	378	
	1985	203	17	1	0	0	0	223	
19	1985	639	73	4	1	0	7	727	
	1984	348	46	5	0	0	1	401	
20	1984	1033	148	12	0	0	9	1206	
	1983	467	87	5	1	0	2	564	
21	1983	1039	243	21	10	1	19	1341	
	1982	503	122	14	2	1	0	651	
22	1982	1042	391	41	9	2	23	1524	
	1981	504	195	25	1	0	1	733	
23	1981	1046	548	61	10	5	23	1713	
	1980	492	253	36	4	3	0	799	
24	1980	943	595	88	11	3	29	1697	
	1979	426	289	29	10	2	1	787	
25	1979	850	666	97	11	7	26	1670	
	1978	347	335	64	14	1	0	777	
26	1978	714	672	166	25	6	18	1625	
	1977	318	305	83	17	5	2	746	
27	1977	634	708	205	36	8	31	1639	
	1976	267	354	70	16	8	0	730	
28	1976	569	672	193	33	17	22	1526	
	1975	229	326	99	23	10	0	698	
29	1975	471	583	240	45	8	31	1399	
	1974	203	266	111	20	15	0	632	
30	1974	382	492	213	40	15	21	1176	
	1973	150	223	113	18	17	2	541	
31	1973	320	399	209	51	14	24	1035	
	1972	98	187	99	30	12	0	439	
32	1972	229	377	208	55	23	15	914	
	1971	93	169	91	38	21	1	421	
33	1971	174	296	203	38	23	25	767	
	1970	56	130	73	24	11	0	305	
34	1970	171	241	163	36	22	16	654	
	1969	56	109	77	22	13	0	286	
35	1969	123	166	150	50	25	14	532	
	1968	55	102	69	33	9	0	272	
36	1968	103	173	134	35	32	14	496	
	1967	35	91	53	25	16	0	222	
37	1967	80	108	97	39	19	6	351	
	1966	41	56	36	22	18	0	175	
38	1966	74	93	73	43	20	10	318	
	1965	29	51	25	27	17	0	151	
39	1965	47	51	62	31	17	2	213	
	1964	31	31	23	10	9	1	107	
40	1964	32	38	37	18	10	5	141	
	1963	15	16	10	10	10	0	63	
41	1963	22	20	17	21	18	4	103	
	1962	8	8	6	8	10	0	41	

- nastavak / continued -

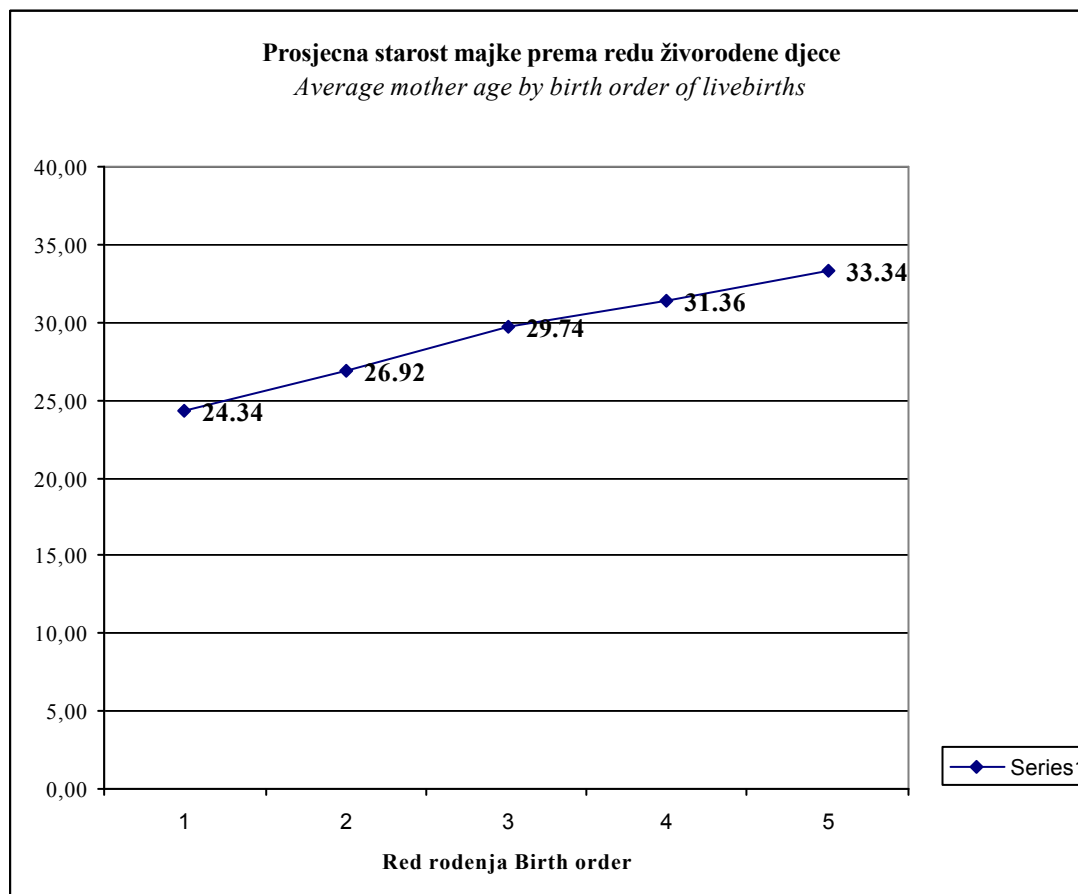
STAROST AGE	GODINA ROĐENJA YEAR OF BIRTH	RED ROĐENJA / BIRTH ORDER					nepoznato unknown	ukupno total
		prvo first	drugo second	treće third	četvrto fourth	peto i više fifth and more		
42	1962	15	9	11	13	12	2	63
	1961	6	8	5	5	8	0	32
43	1961	12	10	8	5	13	2	51
	1960	5	4	5	5	4	0	23
44	1960	7	6	6	6	1	0	27
	1959	1	0	0	3	2	0	6
45	1959	5	1	2	3	3	1	16
	1958	1	1	0	0	1	0	3
46	1958	1	0	0	0	1	0	3
	1957	0	0	0	0	0	0	0
47	1957	0	1	0	1	0	0	2
	1956	0	0	0	0	0	0	0
48	1956	1	0	0	0	0	0	1
	1955	0	0	0	1	0	0	1
49	1955	0	1	0	0	0	0	1
	1954	0	0	0	0	0	0	0
50 i +	1954 and earlier	0	1	0	0	0	1	2
nepoznato/unklown		146	43	12	1	0	356	558
Ukupno/Total		16.670	11.962	4.070	1.112	564	773	35.151

prosječna starost majke
mother's average age

24,34 26,92 29,74 31,36 33,34

Grafikon 3:

Graph 3:



6. Specifne stope fertiliteta ¹⁾

Fertility rates

	Ukupno <i>Total</i>	Starost majke <i>Mother's age</i>									Stopa ukupnog fertiliteta ³⁾ <i>Total fer.rates ³⁾</i>
		ispod 15 <i>Under 15</i>	15-19	20-24	25-29	30-34	35-39	40-44	45-49	50 i više <i>50 and over</i>	
1996 ²⁾	31,2	0,1	30,7	107,6	96,9	59,9	28,4	5,3	0,5	0,0	1,647
1997 ²⁾	32,4	0,1	36,1	122,5	93,1	55,5	23,7	5,4	0,5	0,0	1,684
1998 ²⁾	30,1	0,0	26,2	113,4	91,1	51,4	23,5	5,5	0,5	0,0	1,558
1999 ²⁾	23,7	0,0	19,9	96,8	84,9	47,4	19,0	4,1	0,3	0,0	1,362
2000 ²⁾	19,7	0,0	16,6	89,6	82,7	44,1	18,6	4,0	0,2	0,0	1,300
2001 ²⁾	18,8	0,0	17,4	87,1	79,2	41,1	16,5	3,7	0,3	0,0	1,400
2002 ²⁾	18,2	0,1	18,7	83,1	76,1	45,0	18,3	4,1	0,2	0,0	1,200
2003 ²⁾	18,0	0,1	17,4	81,5	75,7	46,5	18,2	3,6	0,2	0,0	1,215
2004 ²⁾	17,9	0,1	17,2	81,1	76,6	46,0	18,7	3,7	0,2	0,0	1,217

¹⁾ Specifne stope fertiliteta predstavljaju odnos između broja živorođene djece od majke određene starosti prema 1000 žena te iste starosti

¹⁾ *Fertility rates represent a ratio between a number of live born children by a mother of certain age by 1000 women of the same age*

²⁾ Za godine 1996,1997 i 1998 stope su radene na bazi projekcije broja stanovnika za BiH za 1995 koju je uradio odjel za stanovništvo Ujedinjenih Nacija, Revizija 1998

²⁾ Za godine 1999,2000 i 2001 stope su radene na bazi projekcije broja stanovnika za BiH za 2000 koju je uradio odjel za stanovništvo Ujedinjenih Nacija, Revizija 2000

²⁾ Za godine 2002,2003 i 2004 stope su radene na bazi procjene broja stanovnika za BiH za 2002 koja je urađena u Agenciji za statistiku BiH

²⁾ *For the years 1996,1997 and 1998 the rates are based on the projections on a number of population in B&H for 1995 prepared by the UN Population Division, Revision 1998*

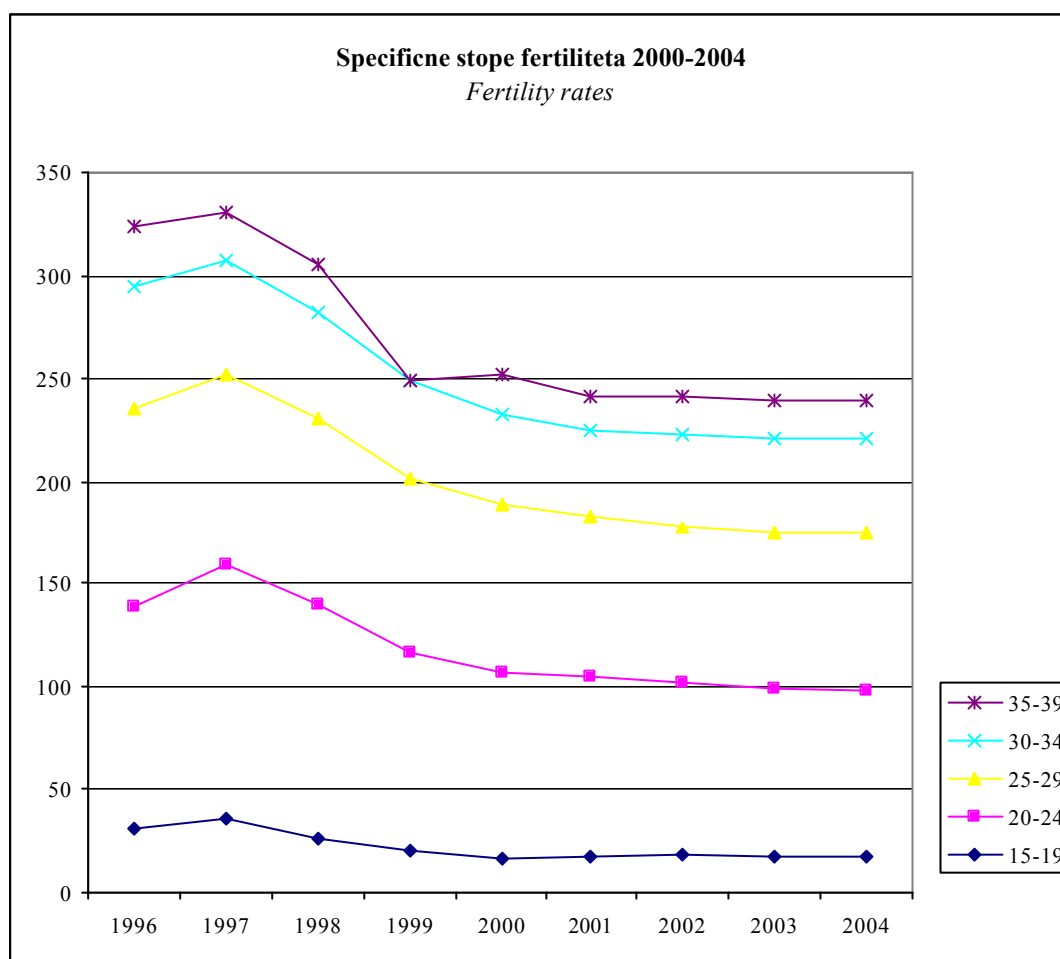
²⁾ *For the years 1999,2000 and 2001 the rates are based on the projections on a number of population in B&H for 2000 prepared by the UN Population Division, Revision 2000*

²⁾ *For the years 2002,2003 and 2004 the rates are based on the estimate on a number of population in B&H for 2002 prepared by Agency for statistics of B&H*

³⁾ Stopa ukupnog fertiliteta predstavlja ukupan broj živorođene djece na jednu ženu

³⁾ *Total fertility rate represents the total number of live births by a female*

Grafikon 4:
Graph 4



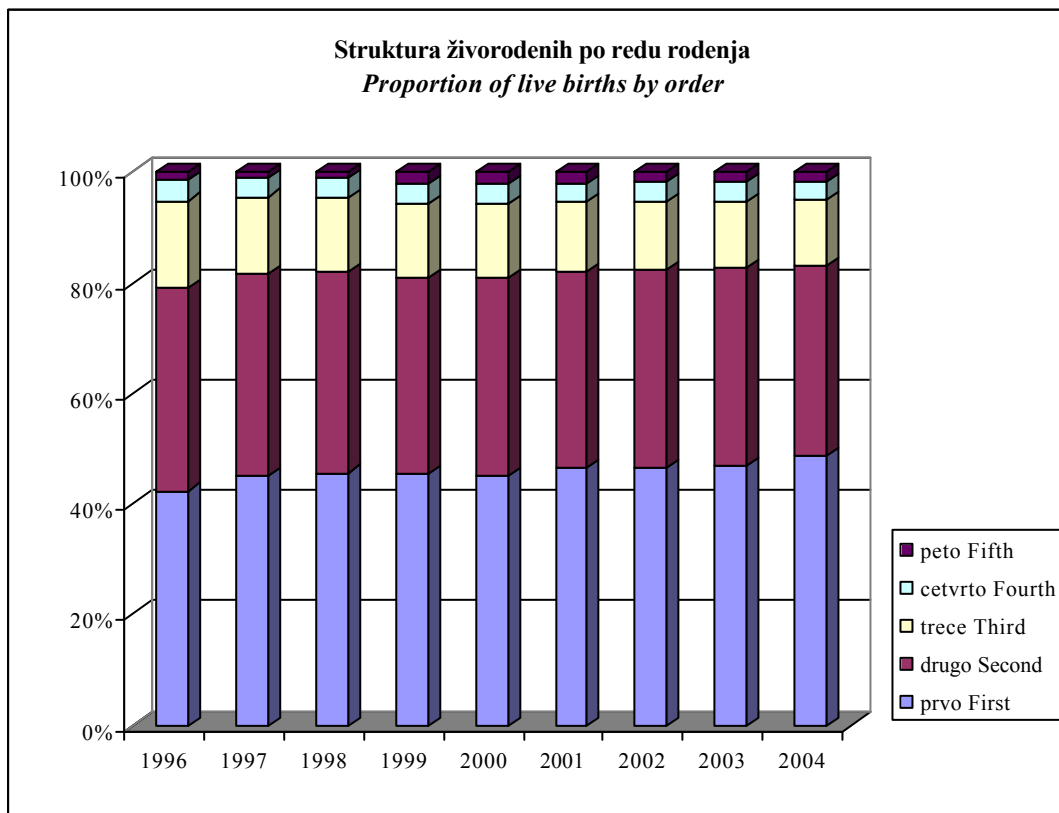
7. Živorodeni po redu rođenja u BiH
Livebirths by order

Godina <i>Year</i>	Birth order						
	Ukupno <i>Total</i>	prvo <i>First</i>	drugo <i>Second</i>	treće <i>Third</i>	četvrto <i>Fourth</i>	peto i više <i>Fifth</i>	nepoznato <i>Unknown</i>
1996	46.594	18.991	16.662	7.025	1.753	978	1.185
1997	48.397	20.667	16.775	6.400	1.534	813	2.208
1998	45.007	19.117	15.406	5.606	1.476	738	2.664
1999	42.464	18.487	14.549	5.443	1.413	840	1.732
2000	39.563	17.113	13.785	5.133	1.372	767	1.393
2001	37.717	16.895	13.068	4.530	1.273	699	1.252
2002	35.587	16.049	12.536	4.292	1.195	617	898
2003	35.234	16.003	12.367	4.129	1.199	598	938
2004	35.151	16.670	11.962	4.070	1.112	564	773

8. Struktura (%)
Proportion of livebirths by order

Godina <i>Year</i>	Red rođenja <i>Birth order</i>						
	Ukupno <i>Total</i>	prvo <i>First</i>	drugo <i>Second</i>	treće <i>Third</i>	cetvrto <i>Fourth</i>	peto i više <i>Fifth</i>	nepoznato <i>Unknown</i>
1996	100	40,8	35,8	15,1	3,8	1,2	2,5
1997	100	42,7	34,7	13,2	3,2	1,0	4,6
1998	100	42,5	34,2	12,5	3,3	0,9	5,9
1999	100	43,5	34,3	12,8	3,3	2,0	4,1
2000	100	43,3	34,8	13,0	3,5	1,9	3,5
2001	100	44,8	34,6	12,0	3,4	1,9	3,3
2002	100	45,1	35,2	12,1	3,4	1,7	2,5
2003	100	45,4	35,1	11,7	3,4	1,7	2,7
2004	100	47,4	34,0	11,6	3,2	1,6	2,2

Grafikon 5:
Graph 5:



9. Živorodeni prema bracnom statusu, starosti, godini rođenja majke u BiH u 2004

Livebirths by marital status, age and year of birth of the mother - 2004 -B&H

STAROST <i>AGE</i>	GODINA ROĐENJA <i>YEAR OF BIRTH</i>	BRACNI STATUS <i>MARITAL STATUS</i>		Ukupno <i>Total</i>
		U braku <i>Legitimate</i>	Van braka <i>Illegitimate</i>	
12	1992	0	0	0
	1991	0	0	0
13	1991	0	2	2
	1990	0	1	1
14	1990	1	3	4
	1989	0	4	4
15	1989	0	18	18
	1988	0	18	18
16	1988	33	43	76
	1987	14	24	38
17	1987	85	113	198
	1986	42	53	95
18	1986	264	114	378
	1985	166	57	223
19	1985	572	155	727
	1984	334	67	401
20	1984	1.030	176	1.206
	1983	485	79	564
21	1983	1.137	204	1.341
	1982	569	82	651
22	1982	1.323	201	1.524
	1981	670	63	733
23	1981	1.520	193	1.713
	1980	735	64	799
24	1980	1.535	162	1.697
	1979	713	74	787
25	1979	1.529	141	1.670
	1978	728	49	777
26	1978	1.468	157	1.625
	1977	700	46	746

9. Živorodeni prema bracnom statusu, starosti, godini rođenja majke u BiH u 2004

- nastavak -

Livebirths by marital status, age and year of birth of the mother - 2004 -B&H

- continued -

STAROST AGE	GODINA ROĐENJA YEAR OF BIRTH	BRACNI STATUS MARITAL STATUS		
		U braku <i>Legitimate</i>	Van braka <i>Illegitimate</i>	Ukupno <i>Total</i>
27	1977	1.503	136	1.639
	1976	684	46	730
28	1976	1.396	130	1.526
	1975	654	44	698
29	1975	1.295	104	1.399
	1974	592	40	632
30	1974	1.077	99	1.176
	1973	507	34	541
31	1973	932	103	1.035
	1972	411	28	439
32	1972	816	98	914
	1971	385	36	421
33	1971	699	68	767
	1970	282	23	305
34	1970	586	68	654
	1969	264	22	286
35	1969	478	54	532
	1968	249	23	272
36	1968	440	56	496
	1967	204	18	222
37	1967	295	56	351
	1966	157	18	175
38	1966	281	37	318
	1965	133	18	151
39	1965	187	26	213
	1964	95	12	107
40	1964	122	19	141
	1963	57	6	63

9. Živorodeni prema bracnom statusu, starosti, godini rođenja majke u BiH u 2003

- nastavak -

Livebirths by marital status, age and year of birth of the mother - 2003 -B&H

- continued -

STAROST AGE	GODINA ROĐENJA YEAR OF BIRTH	BRACNI STATUS MARITAL STATUS		Ukupno Total
		U braku Legitimate	Van braka Illegitimate	
41	1963	86	17	103
	1962	39	2	41
42	1962	54	9	63
	1961	26	6	32
43	1961	44	7	51
	1960	20	3	23
44	1960	22	5	27
	1959	5	1	6
45	1959	13	3	16
	1958	2	1	3
46	1958	1	2	3
	1957	0	0	0
47	1957	2	0	2
	1956	0	0	0
48	1956	1	0	1
	1955	1	0	1
49	1955	1	0	1
	1954	0	0	0
50 i +	1954 and earlier	1	0	1
nepoznato/unknown	9999	444	114	558
Ukupno	<i>Total</i>	31.196	3.955	35.151

10. Živorodeni po mjesecu rođenja i danu u BiH u 2004

Livebirths by month and day

DAN /DAY	MJESEC MONTH												TOTAL
	M1	M2	M3	M4	M5	M6	M7	M8	M9	M10	M11	M12	
D1	62	77	96	88	80	98	102	108	101	107	82	94	1.095
D2	90	89	109	77	87	95	130	92	100	95	92	105	1.161
D3	88	108	103	86	83	92	80	77	96	92	91	92	1.088
D4	90	102	89	91	109	109	101	96	106	108	96	84	1.181
D5	105	92	90	94	94	78	113	105	110	101	97	82	1.161
D6	101	119	96	99	99	75	125	115	101	81	79	85	1.175
D7	85	93	79	96	100	99	122	92	102	119	66	87	1.140
D8	88	72	89	96	92	106	107	111	118	121	90	89	1.179
D9	103	85	90	89	94	93	100	91	101	100	89	92	1.127
D10	103	80	104	88	78	118	87	118	98	106	84	86	1.150
D11	82	102	80	70	94	116	90	108	97	117	100	82	1.138
D12	113	100	84	83	93	93	106	105	89	109	78	75	1.128
D13	90	85	89	91	97	102	121	93	102	87	96	90	1.143
D14	76	82	76	100	98	103	110	108	110	101	73	98	1.135
D15	94	83	88	90	84	99	101	98	133	115	96	99	1.180
D16	110	98	97	89	87	125	110	105	113	81	95	84	1.194
D17	102	120	106	91	102	106	97	95	102	114	103	110	1.248
D18	84	100	81	80	107	100	105	123	103	102	102	90	1.177
D19	74	100	86	91	97	97	119	120	108	90	86	83	1.151
D20	109	86	89	98	90	98	109	128	116	88	93	101	1.205
D21	104	92	67	85	125	117	104	103	119	104	83	93	1.196
D22	89	81	105	97	78	109	110	102	108	95	100	102	1.176
D23	95	87	105	103	83	92	112	111	122	80	100	99	1.189
D24	93	88	79	91	103	112	75	126	119	89	96	82	1.153
D25	75	77	73	92	110	103	99	87	109	106	58	65	1.054
D26	88	97	78	98	103	90	104	112	111	103	102	67	1.153
D27	97	107	57	94	105	87	104	96	101	113	87	92	1.140
D28	103	97	74	85	109	103	107	93	115	88	88	78	1.140
D29	78	67	91	91	81	116	95	86	100	104	85	102	1.096
D30	118	0	85	89	84	106	107	112	109	94	80	84	1.068
D31	100	0	82	0	103	0	93	99	0	85	0	68	630
Ukupno/Total	2.889	2.666	2.717	2.712	2.949	3.037	3.245	3.215	3.219	3.095	2.667	2.740	35.151

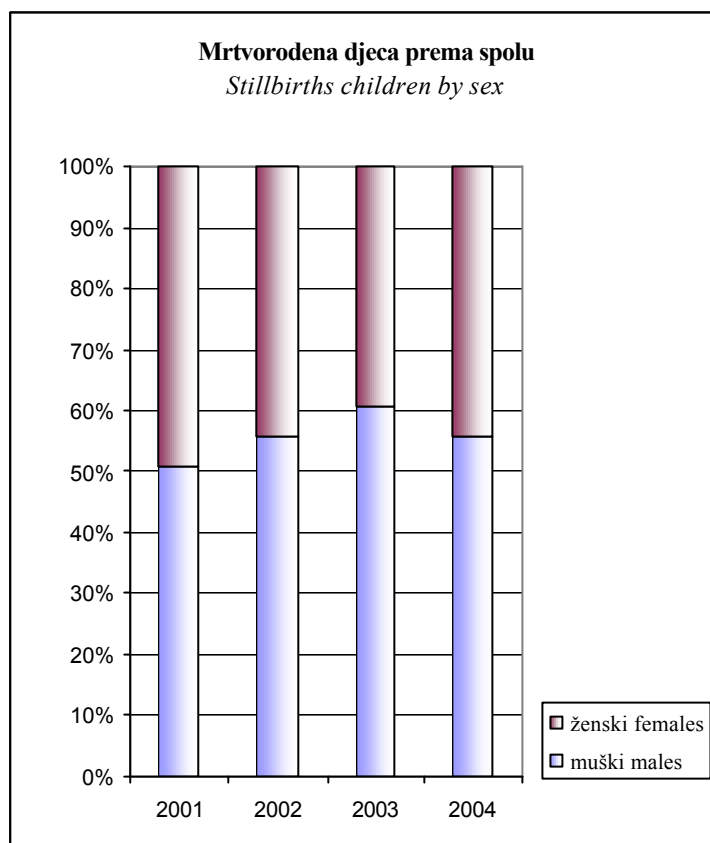
11. Mrtvorodeni prema spolu u BiH

Late foetal deaths by sex

Godina Year	Ukupno Total	muški males	ženski females
2001	193	98	95
2002	138	77	61
2003	150	91	59
2004	168	94	74

Grafikon 6:

Graph 6:



12. Mrtvorodeni prema starosti majke i redu rođenja mrtvorodene djece u BiH u 2004

Late foetal deaths by age of mother and total birth order

Red rođenja <i>Total birth order</i>	Svega <i>All Ages</i>	Starost majke <i>Age of mother (years)</i>							nepoznato <i>Unknown</i>
		Ispod 15 <i>Under 15</i>	15 - 19	20 - 24	25 - 29	30 - 34	35 - 39	40 - 44	
Ukupno / Total	168	0	11	33	58	31	22	10	3
Prvo / First	140	0	11	33	49	21	18	8	0
Drugo / Second	16	0	0	0	5	10	0	0	1
Trece / Third	2	0	0	0	1	0	1	0	0
Cetvrto i više <i>Fourth and more</i>	5	0	0	0	2	0	2	1	0
Nepoznato <i>Unknown</i>	5	0	0	0	1	0	1	1	2

13. Umrli prema polu, mjestu smrti i liječenju u BiH (1996-2004)

Death, grouped according to sex, where death occurred and whether deceased received medical treatment

	Ukupno	Muški	Ženski	Mjesto smrti <i>Place of death</i>		% umrlih u zdravstvenoj ustanovi	Liječenje <i>Medical treatment</i>		% liječenih
	<i>Total</i>	<i>Males</i>	<i>Females</i>	Zdravstvena ustanova <i>Medical facility</i>	Drugo mjesto <i>Other place</i>	<i>Percentage of deaths in medical facility</i>	Liječeni <i>Received treatment</i>	Nisu liječeni <i>Did not receive treatment</i>	<i>Percentage receiving treatment</i>
1992-1995 ¹⁾
1996	25.152	13.952	11.200	10.218	14.934	40,6	21.548	3.604	85,7
1997	27.875	15.184	12.691	11.519	16.356	41,3	24.182	3.693	86,8
1998	28.679	15.303	13.376	13.084	15.595	45,6	25.406	3.273	88,6
1999	28.637	15.161	13.476	13.503	15.134	47,2	25.562	3.075	89,3
2000	30.482	16.058	14.424	13.489	16.993	44,3	26.743	3.739	87,7
2001	30.325	16.202	14.123	11.915	18.410	39,3	26.618	3.707	87,8
2002	30.155	15.647	14.508	11.488	18.647	38,1	26.546	3.589	88,1
2003	31.757	16.590	15.167	12.210	19.547	38,4	27.912	3.845	87,9
2004	32.616	16.780	15.836	12.886	19.730	39,5	29.759	2.857	91,2

¹⁾ Ne raspolože se sa pouzdanim podacima u periodu ratnih dejstava

¹⁾ *We do not dispose of the data for the period of the war*

14. Umrli po starosti u BiH (2000-2004)

Death by age

	Ukupno <i>Total</i>	0-4	5-9	10-14	15-19	20-24	25-29	30-34	35-39	40-44	45-49	50-54	55-59	60-64	65-69	70-74	75-79	80-84	85 i više <i>85 and more</i>	nepoznato <i>unknown</i>
2000 svega <i>all</i>	30.482	442	35	52	124	172	198	256	362	621	1.023	1.284	1.832	3.566	5.068	5.531	4.467	2.322	3.053	74
muški <i>male</i>	16.054	259	23	33	89	129	145	170	226	438	700	840	1.151	2.227	2.951	2.796	1.760	921	1.161	35
ženski <i>female</i>	14.428	183	12	19	35	43	53	86	136	183	323	444	681	1.339	2.117	2.735	2.707	1.401	1.892	39
2001 svega <i>all</i>	30.325	329	38	33	119	162	172	195	356	617	1.081	1.380	1.660	3.433	5.118	5.740	4.674	2.544	2.631	43
muški <i>male</i>	16.202	187	24	17	84	111	129	137	248	414	767	934	1.058	2.162	3.045	3.001	1.963	960	936	25
ženski <i>female</i>	14.123	142	14	16	35	51	43	58	108	203	314	446	602	1.271	2.073	2.739	2.711	1.584	1.695	18
2002 svega <i>all</i>	30.155	375	38	48	87	135	171	220	298	549	978	1.323	1.577	3.171	4.812	5.803	4.878	3.006	2.624	62
muški <i>male</i>	15.647	221	19	34	62	100	122	161	198	364	644	884	1.017	1.960	2.809	3.032	2.008	1.089	890	33
ženski <i>female</i>	14.508	154	19	14	25	35	49	59	100	185	334	439	560	1.211	2.003	2.771	2.870	1.917	1.734	29
2003 svega <i>all</i>	31.757	323	28	37	113	139	163	195	309	570	999	1.428	1.672	2.860	4.975	6.224	5.387	3.714	2.581	40
muški <i>male</i>	16.590	186	17	23	80	99	113	133	218	389	659	979	1.093	1.735	2.889	3.398	2.335	1.331	896	17
ženski <i>female</i>	15.167	137	11	14	33	40	50	62	91	181	340	449	579	1.125	2.086	2.826	3.052	2.383	1.685	23
2004 svega <i>all</i>	32.616	292	29	27	106	149	152	209	314	578	1.056	1.436	1.749	2.790	4.805	6.275	5.882	4.194	2.542	31
muški <i>male</i>	16.780	175	16	15	74	104	114	139	215	385	686	941	1.142	1.686	2.739	3.315	2.675	1.531	809	19
ženski <i>female</i>	15.836	117	13	12	32	45	38	70	99	193	370	495	607	1.104	2.066	2.960	3.207	2.663	1.733	12

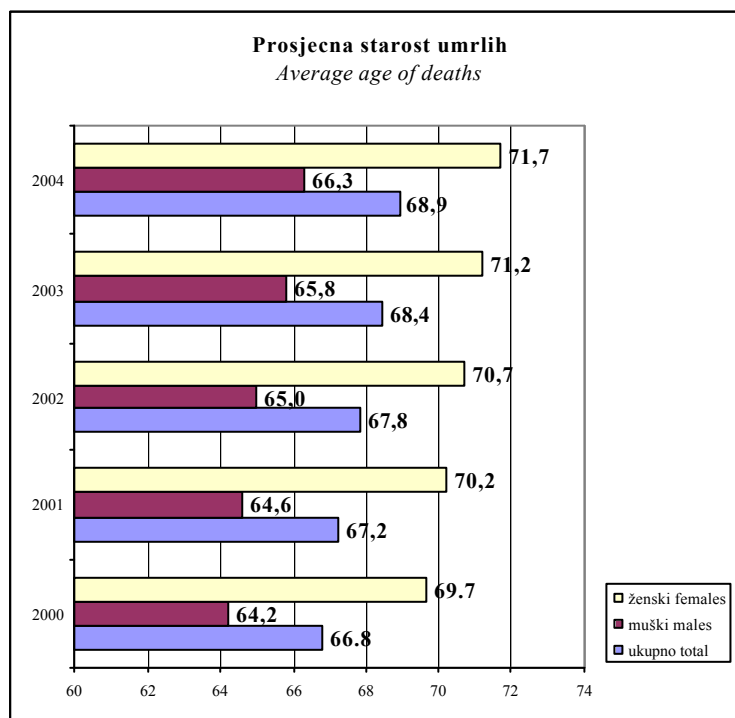
15. Prosječna starost umrlih osoba u BiH (1998-2004)

Average of deaths in B&H

Prosječna starost umrlih osoba <i>Average age of deaths</i>	ukupno <i>total</i>	muški <i>males</i>	ženski <i>females</i>
1998	66,1	63,3	69,2
1999	66,6	64,0	69,5
2000	66,8	64,2	69,7
2001	67,2	64,6	70,2
2002	67,8	65,0	70,7
2003	68,4	65,8	71,2
2004	68,9	66,3	71,7

Grafikon 7:

Graph 7:



16. Umrli po spolu, starosti i godini rođenja u 2004 u BiH

Deaths by age and year of birth

Starost <i>Age</i>	Godina rođenja <i>Year of birth</i>	POL / SEX		
		muško <i>Male</i>	žensko <i>Female</i>	Ukupno <i>Total</i>
0	2004	143	94	237
	2003	8	8	16
1	2003	6	2	8
	2002	8	4	12
2	2002	3	1	4
	2001	2	2	4
3	2001	0	4	4
	2000	2	0	2
4	2000	1	0	1
	1999	2	2	4
5	1999	1	0	1
	1998	2	1	3
6	1998	1	3	4
	1997	4	0	4
7	1997	1	1	2
	1996	2	5	7
8	1996	0	1	1
	1995	4	0	4
9	1995	1	0	1
	1994	0	2	2
10	1994	3	2	5
	1993	1	2	3
11	1993	0	0	0
	1992	1	3	4
12	1992	0	1	1
	1991	2	1	3
13	1991	1	1	2
	1990	4	0	4
14	1990	0	2	2
	1989	3	0	3

16. Umrli po spolu, starosti i godini rođenja u 2004 u BiH

- nastavak -

Deaths by age and year of birth

- continued -

Starost <i>Age</i>	Godina rođenja <i>Year of birth</i>	POL / SEX		
		muško <i>Male</i>	žensko <i>Female</i>	Ukupno <i>Total</i>
15	1989	1	1	2
	1988	3	0	3
16	1988	3	2	5
	1987	14	7	21
17	1987	0	3	3
	1986	11	4	15
18	1986	8	3	11
	1985	20	5	25
19	1985	2	2	4
	1984	12	5	17
20	1984	7	2	9
	1983	8	7	15
21	1983	7	7	14
	1982	15	8	23
22	1982	7	4	11
	1981	15	5	20
23	1981	3	1	4
	1980	22	5	27
24	1980	10	1	11
	1979	10	5	15
25	1979	9	2	11
	1978	13	3	16
26	1978	10	1	11
	1977	15	8	23
27	1977	10	2	12
	1976	14	3	17
28	1976	10	4	14
	1975	13	8	21

16. Umrli po spolu, starosti i godini rođenja u 2004 u BiH

- nastavak -

Deaths by age and year of birth

- continued -

Starost <i>Age</i>	Godina rođenja <i>Year of birth</i>	POL / SEX		
		muško <i>Male</i>	žensko <i>Female</i>	Ukupno <i>Total</i>
29	1975	9	0	9
	1974	11	7	18
30	1974	4	4	8
	1973	22	12	34
31	1973	6	6	12
	1972	21	8	29
32	1972	14	6	20
	1971	13	10	23
33	1971	17	4	21
	1970	15	9	24
34	1970	10	4	14
	1969	18	7	25
35	1969	11	5	16
	1968	25	8	33
36	1968	8	5	13
	1967	26	17	43
37	1967	14	6	20
	1966	22	17	39
38	1966	11	10	21
	1965	31	13	44
39	1965	19	5	24
	1964	47	13	60
40	1964	15	10	25
	1963	40	24	64
41	1963	22	9	31
	1962	53	26	79
42	1962	27	16	43
	1961	52	13	65

16. Umrli po spolu, starosti i godini rođenja u 2004 u BiH

- nastavak -

Deaths by age and year of birth

- continued -

Starost <i>Age</i>	Godina rođenja <i>Year of birth</i>	POL / SEX		
		muško <i>Male</i>	žensko <i>Female</i>	Ukupno <i>Total</i>
43	1961	30	17	47
	1960	56	27	83
44	1960	26	11	37
	1959	64	40	104
45	1959	35	18	53
	1958	71	44	115
46	1958	29	20	49
	1957	97	42	139
47	1957	30	23	53
	1956	99	52	151
48	1956	41	27	68
	1955	100	63	163
49	1955	61	20	81
	1954	123	61	184
50	1954	46	31	77
	1953	123	61	184
51	1953	54	25	79
	1952	128	67	195
52	1952	57	21	78
	1951	125	71	196
53	1951	46	28	74
	1950	148	77	225
54	1950	64	35	99
	1949	150	79	229
55	1949	73	22	95
	1948	144	76	220
56	1948	58	32	90
	1947	184	65	249
57	1947	73	49	122
	1946	168	112	280

16. Umrli po spolu, starosti i godini rođenja u 2004 u BiH

- nastavak -

Deaths by age and year of birth

- continued -

Starost <i>Age</i>	Godina rođenja <i>Year of birth</i>	POL / SEX		
		muško <i>Male</i>	žensko <i>Female</i>	Ukupno <i>Total</i>
58	1946	71	39	110
	1945	135	77	212
59	1945	86	51	137
	1944	150	84	234
60	1944	70	42	112
	1943	160	98	258
61	1943	89	65	154
	1942	184	111	295
62	1942	94	74	168
	1941	231	155	386
63	1941	114	80	194
	1940	275	186	461
64	1940	158	86	244
	1939	311	207	518
65	1939	115	94	209
	1938	299	245	544
66	1938	170	95	265
	1937	364	253	617
67	1937	167	123	290
	1936	375	293	668
68	1936	195	135	330
	1935	445	346	791
69	1935	180	140	320
	1934	429	342	771
70	1934	180	157	337
	1933	499	393	892
71	1933	184	146	330
	1932	442	398	840
72	1932	208	180	388
	1931	431	421	852

16. Umrli po spolu, starosti i godini rođenja u 2004 u BiH

- nastavak -

Deaths by age and year of birth

- continued -

Starost <i>Age</i>	Godina rođenja <i>Year of birth</i>	POL / SEX		Ukupno <i>Total</i>
		muško <i>Male</i>	žensko <i>Female</i>	
73	1931	197	152	349
	1930	509	429	938
74	1930	206	185	391
	1929	459	499	958
75	1929	183	190	373
	1928	446	439	885
76	1928	204	192	396
	1927	449	465	914
77	1927	178	176	354
	1926	359	439	798
78	1926	170	212	382
	1925	287	475	762
79	1925	121	173	294
	1924	278	446	724
80	1924	110	191	301
	1923	256	422	678
81	1923	95	152	247
	1922	226	440	666
82	1922	87	161	248
	1921	233	379	612
83	1921	67	115	182
	1920	184	325	509
84	1920	76	159	235
	1919	197	319	516
85	1919	48	83	131
	1918	69	161	230
86	1918	20	53	73
	1917	49	132	181
87	1917	22	53	75
	1916	57	106	163

16. Umrli po spolu, starosti i godini rođenja u 2004 u BiH

- nastavak -

Deaths by age and year of birth

- continued -

Starost <i>Age</i>	Godina rođenja <i>Year of birth</i>	POL / SEX		
		muško <i>Male</i>	žensko <i>Female</i>	Ukupno <i>Total</i>
88	1916	20	45	65
	1915	51	96	147
89	1915	32	68	100
	1914	67	170	237
90	1914	25	59	84
	1913	70	136	206
91	1913	17	45	62
	1912	54	118	172
92	1912	18	30	48
	1911	37	79	116
93	1911	17	19	36
	1910	42	75	117
94	1910	6	16	22
	1909	31	40	71
95	1909	4	14	18
	1908	20	19	39
96	1908	4	16	20
	1907	7	27	34
97	1907	1	8	9
	1906	6	18	24
98	1906	4	4	8
	1905	3	10	13
99	1905	0	3	3
	1904	2	9	11
100	1904	1	3	4
	1903	3	2	5
101	1903	0	2	2
	1902	2	1	3
102	1902	0	3	3
	1901	0	5	5

16. Umrli po spolu, starosti i godini rođenja u 2004 u BiH

- nastavak -

Deaths by age and year of birth

- continued -

Starost <i>Age</i>	Godina rođenja <i>Year of birth</i>	POL / SEX		
		muško <i>Male</i>	žensko <i>Female</i>	Ukupno <i>Total</i>
103	1901	0	0	0
	1900	0	1	1
104	1900	0	1	1
	1899	0	2	2
105	1899	0	0	0
	1898	0	1	1
110	1894 and earlier	0	0	0
	nepoznato <i>unknown</i>	9999	19	12
UKUPNO	<i>TOTAL</i>	16.780	15.836	32.616

17. Umrli po uzroku smrti i spolu prema starosti u 2004 godini u BiH
Deaths by cause of death and sex by age in 2004 in BiH

UZROK SMRTI <i>CAUSE OF DEATH</i>	UKUPNO <i>TOTAL</i>	do 1 godine <i>To 1 year</i>	1-4	5-14	15-24	25-34	35-44	45-54	55-64	65-74	75-84	85 i više <i>85 and over</i>	Nepoznato <i>Unknown</i>
UKUPNO svega / all	32.616	253	40	56	255	363	891	2.491	4.540	11.080	10.075	2.541	31
<i>TOTAL muški / males</i>	16.780	151	25	31	178	255	599	1.627	2.828	6.053	4.205	809	19
<i>žensko / females</i>	15.836	102	15	25	77	108	292	864	1.712	5.027	5.870	1.732	12
(A00-B89)													
Odredene infektivne i parazitne bolesti <i>Infectious and parasitic diseases</i>													
<i>svega / all</i>	255	11	3	0	1	4	11	29	38	85	68	3	2
<i>muški / males</i>	152	8	1	0	0	3	6	22	27	53	30	1	1
<i>žensko / females</i>	103	3	2	0	1	1	5	7	11	32	38	2	1
(C00-C97,D00-D48)													
Neoplazme <i>Neoplasms</i>													
<i>svega / all</i>	5.709	0	5	8	19	46	219	732	1.207	2.188	1.166	116	3
<i>muški / males</i>	3.398	0	2	4	12	24	110	427	756	1.372	638	51	2
<i>žensko / females</i>	2.311	0	3	4	7	22	109	305	451	816	528	65	1
(D50-D89)													
Bolesti krvi i krvotvornih organa i odredeni poremećaji imunog sistema <i>Diseases of the blood and blood-forming organs, disorders involving the immune mechanism</i>													
<i>svega / all</i>	31	0	0	0	0	0	2	4	5	9	10	1	0
<i>muški / males</i>	10	0	0	0	0	0	0	0	4	3	3	0	0
<i>žensko / females</i>	21	0	0	0	0	0	2	4	1	6	7	1	0
(E00-E90)													
Endokrini i metabolička oboljenja sa poremećajima u ishrani <i>Endocrine metabolic and nutritional diseases</i>													
<i>svega / all</i>	993	0	0	0	3	4	7	48	160	422	303	46	0
<i>muški / males</i>	377	0	0	0	1	2	6	22	75	166	92	13	0
<i>žensko / females</i>	616	0	0	0	2	2	1	26	85	256	211	33	0

17. Umrli po uzroku smrti i spolu prema starosti u 2004 godini u BiH

- nastavak -

Deaths by cause of death and sex by age in 2004 in BiH

- continued -

(F00-F99)

Mentalni poremećaji i poremećaji ponašanja

Mental and behavioural disorders

svega /all	104	0	0	0	2	2	8	21	24	23	23	1	0
muški / males	80	0	0	0	2	2	7	19	22	14	14	0	0
žensko / females	24	0	0	0	0	0	1	2	2	9	9	1	0

(G00-G99)

Oboljenja nervnog sistema

Diseases of the nervous system

svega /all	251	5	3	4	19	18	18	37	32	55	55	4	1
muški / males	126	3	2	2	9	10	10	24	10	34	19	2	1
žensko / females	125	2	1	2	10	8	8	13	22	21	36	2	0

(I00-I99)

Oboljenja cirkularnog sistema

Diseases of the circulatory system

svega /all	17.700	7	5	8	23	74	239	881	2.012	6.115	6.556	1.766	14
muški / males	8.262	3	4	3	12	44	166	582	1.223	3.141	2.539	539	6
žensko / females	9.438	4	1	5	11	30	73	299	789	2.974	4.017	1.227	8

(J00-J99)

Oboljenja respiratornog sistema

Diseases of the respiratory system

svega /all	907	7	5	0	4	1	16	47	87	349	322	67	2
muški / males	551	2	1	0	2	0	10	36	64	234	175	25	2
žensko / females	356	5	4	0	2	1	6	11	23	115	147	42	0

17. Umrli po uzroku smrti i spolu prema starosti u 2004 godini u BiH

- nastavak -

Deaths by cause of death and sex by age in 2004 in BiH

- continued -

UZROK SMRTI CAUSE OF DEATH	UKUPNO TOTAL	do 1 godine To 1 year	1-4	5-14	15-24	25-34	35-44	45-54	55-64	65-74	75-84	85 i više 85 and over	Nepoznato Unknown
(K00-K93)													
Oboljenja digestivnog trakta													
<i>Diseases of the digestive system</i>													
svega /all	839	1	1	2	1	10	31	107	154	309	195	26	2
muški / males	498	0	1	1	0	8	27	83	104	171	94	7	2
žensko / females	341	1	0	1	1	2	4	24	50	138	101	19	0
(L00-L99)													
Oboljenja kože i potkožnog tkiva													
<i>Diseases of the skin and subcutaneous tissue</i>													
svega /all	11	0	0	0	0	1	1	1	4	1	3	0	0
muški / males	2	0	0	0	0	0	0	0	1	0	1	0	0
žensko / females	9	0	0	0	0	1	1	1	3	1	2	0	0
(M00-M99)													
Oboljenja koštano-mišičnog sistema i vezivnog tkiva													
<i>Diseases of the musculoskeletal system and connective tissue</i>													
svega /all	16	0	0	1	0	0	0	3	2	4	6	0	0
muški / males	9	0	0	1	0	0	0	1	2	1	4	0	0
žensko / females	7	0	0	0	0	0	0	2	0	3	2	0	0
(N00-N99)													
Oboljenja genitourinarnog sistema													
<i>Diseases of the genitourinary system</i>													
svega /all	467	1	2	1	2	7	17	45	76	166	136	14	0
muški / males	248	1	1	0	0	2	11	24	35	87	80	7	0
žensko / females	219	0	1	1	2	5	6	21	41	79	56	7	0

17. Umrli po uzroku smrti i spolu prema starosti u 2004 godini u BiH

- nastavak -

Deaths by cause of death and sex by age in 2004 in BiH

- continued -

UZROK SMRTI CAUSE OF DEATH	UKUPNO TOTAL	do 1 godine To 1 year	1-4	5-14	15-24	25-34	35-44	45-54	55-64	65-74	75-84	85 i više 85 and over	Nepoznato Unknown
(O00-O99)													
<i>Trudnoca,porodaj i puerperijum</i>													
<i>Pregnancy,childbirth and the puerperuim</i>													
svega /all	1	0	0	0	0	0	1	0	0	0	0	0	0
muški / males	0	0	0	0	0	0	0	0	0	0	0	0	0
žensko / females	1	0	0	0	0	0	1	0	0	0	0	0	0
(P00-P96)													
<i>Odredena stanja porijeklom perinatalnog perioda</i>													
<i>Certain conditions orginating in the perinatal period</i>													
svega /all	163	163	0	0	0	0	0	0	0	0	0	0	0
muški / males	101	101	0	0	0	0	0	0	0	0	0	0	0
žensko / females	62	62	0	0	0	0	0	0	0	0	0	0	0
(Q00-Q99)													
<i>Kongenitalne malformacije,deformacije i hromozomske abnormalnosti</i>													
<i>Congenital malformations,deformations</i>													
svega /all	42	29	4	2	1	3	1	0	1	1	0	0	0
muški / males	26	18	3	2	1	1	0	0	1	0	0	0	0
žensko / females	16	11	1	0	0	2	1	0	0	1	0	0	0
(R00-R99)													
<i>Simptomi,znaci i nenormalni klinicki nalazi i laboratorijski nalazi koji nisu drugdje klasificirani</i>													
<i>Symptoms,sings and abnormal clinical and laboratory findings,not elsewhere classified</i>													
svega /all	2.723	15	5	8	15	42	86	233	356	766	806	389	2
muški / males	1.399	7	5	5	11	30	66	160	237	424	318	135	1
žensko / females	1.324	8	0	3	4	12	20	73	119	342	488	254	1

17. Umrli po uzroku smrti i spolu prema starosti u 2004 godini u BiH
- nastavak -
Deaths by cause of death and sex by age in 2004 in BiH
- continued -

UZROK SMRTI <i>CAUSE OF DEATH</i>	UKUPNO <i>TOTAL</i>	do 1 godine <i>To 1 year</i>	1-4	5-14	15-24	25-34	35-44	45-54	55-64	65-74	75-84	85 i više <i>85 and over</i>	Nepoznato <i>Unknown</i>
(S00-T98)													
<i>Povrede, trovanja i druge posljedice spoljašnjih uzroka</i>													
<i>Injuries, poisoning and consequences of external causes</i>													
svoga / all	920	2	2	13	101	97	134	162	129	159	102	18	1
muški / males	691	2	0	7	84	84	104	130	100	107	60	12	1
žensko / females	229	0	2	6	17	13	30	32	29	52	42	6	0
(V01-Y98)													
<i>Spoljašnji uzroci morbiditeta i mortaliteta</i>													
<i>External causes of mortality</i>													
svoga / all	273	1	1	6	47	32	51	42	34	40	17	2	0
muški / males	198	1	1	5	35	27	39	29	27	27	6	1	0
žensko / females	75	0	0	1	12	5	12	13	7	13	11	1	0
(Z00-Z99)													
<i>Faktori koji uticu na zdravstveno stanje i kontakt sa zdravstvenim uslugama</i>													
<i>Factors influencing health status and contact with health services</i>													
svoga / all	1	0	0	0	0	0	0	0	0	1	0	0	0
muški / males	1	0	0	0	0	0	0	0	0	1	0	0	0
žensko / females	0	0	0	0	0	0	0	0	0	0	0	0	0
<i>Nepoznato</i>													
<i>Unknown</i>													
svoga / all	1.210	11	4	3	17	22	49	99	219	387	307	88	4
muški / males	651	5	4	1	9	18	37	68	140	218	132	16	3
žensko / females	559	6	0	2	8	4	12	31	79	169	175	72	1

18. Umrla dojenčad po uzroku smrti i spolu prema starosti u 2004 godini u BiH
Infant deaths by cause of death and sex by age in 2004 in BiH

UZROK SMRTI <i>CAUSE OF DEATH</i>	UKUPNO <i>TOTAL</i>	0-24 sata <i>0-24 hours</i>	1-6 dana <i>1-6 days</i>	7-29 dana <i>7-29 days</i>	1-3 mjeseca <i>1-3 months</i>	4-7 mjeseci <i>4-7 months</i>	8-11 mjeseci <i>8-11 months</i>
UKUPNO svega / all	253	59	102	33	27	25	7
TOTAL muški / males	151	36	62	22	14	12	5
žensko / females	102	23	40	11	13	13	2
(A00-B89)							
Odredene infektivne i parazitarne bolesti <i>Infectious and parasitic diseases</i>							
svega / all	11	0	2	2	3	4	0
muški / males	8	0	1	2	1	4	0
žensko / females	3	0	1	0	2	0	0
(G00-G99)							
Oboljenja nervnog sistema <i>Diseases of the nervous system</i>							
svega / all	5	0	0	3	0	1	1
muški / males	3	0	0	2	0	0	1
žensko / females	2	0	0	1	0	1	0
(I00-I99)							
Oboljenja cirkularnog sistema <i>Diseases of the circulatory system</i>							
svega / all	7	1	1	0	2	1	2
muški / males	3	0	1	0	1	0	1
žensko / females	4	1	0	0	1	1	1

18. Umrta dojenčad po uzroku smrti i spolu prema starosti u 2004 godini u BiH

- nastavak -

Infant deaths by cause of death and sex by age in 2004 in BiH

- continued -

UZROK SMRTI CAUSE OF DEATH	UKUPNO TOTAL	0-24 sata 0-24 hours	1-6 dana 1-6 days	7-29 dana 7-29 days	1-3 mjeseca 1-3 months	4-7 mjeseci 4-7 months	8-11 mjeseci 8-11 months
(J00-J99)							
Oboljenja respiratornog sistema							
<i>Diseases of the respiratory system</i>							
svoga /all	7	0	1	0	1	4	1
muški / males	2	0	0	0	1	0	1
žensko / females	5	0	1	0	0	4	0
(K00-K93)							
Oboljenja digestivnog trakta							
<i>Diseases of the digestive system</i>							
svoga /all	1	0	0	0	1	0	0
muški / males	0	0	0	0	0	0	0
žensko / females	1	0	0	0	1	0	0
(N00-N99)							
Oboljenja genitourinarnog sistema							
<i>Diseases of the genitourinary system</i>							
svoga /all	1	0	1	0	0	0	0
muški / males	1	0	1	0	0	0	0
žensko / females	0	0	0	0	0	0	0
(P00-P96)							
Određena stanja porijeklom perinatalnog perioda							
<i>Certain conditions originating in the perinatal period</i>							
svoga /all	163	46	80	20	10	6	1
muški / males	101	28	48	14	6	4	1
žensko / females	62	18	32	6	4	2	0

18. Umrli dojenčad po uzroku smrti i spolu prema starosti u 2004 godini u BiH

- nastavak -

Infant deaths by cause of death and sex by age in 2004 in BiH

- continued -

UZROK SMRTI CAUSE OF DEATH	UKUPNO TOTAL	0-24 sata 0-24 hours	1-6 dana 1-6 days	7-29 dana 7-29 days	1-3 mjeseca 1-3 months	4-7 mjeseci 4-7 months	8-11 mjeseci 8-11 months
(Q00-Q99)							
Kongenitalne malformacije, deformacije i hromozomske abnormalnosti							
<i>Congenital malformations, deformations</i>							
svoga /all	29	5	10	6	4	3	1
muški / males	18	5	7	3	2	1	0
žensko / females	11	0	3	3	2	2	1
(R00-R99)							
Simptomi, znaci i nenormalni klinicki nalazi i laboratorijski nalazi koji nisu drugdje klasificirani							
<i>Symptoms, signs and abnormal clinical and laboratory findings, not elsewhere classified</i>							
svoga /all	15	1	5	2	4	3	0
muški / males	7	1	3	1	1	1	0
žensko / females	8	0	2	1	3	2	0
(S00-T98)							
Povrede, trovanja i druge posljedice spoljašnjih uzroka							
<i>Injuries, poisoning and consequences of external causes</i>							
svoga /all	2	0	0	0	1	1	0
muški / males	2	0	0	0	1	1	0
žensko / females	0	0	0	0	0	0	0
(V01-Y98)							
Spoljašnji uzroci morbiditeta i mortaliteta							
<i>External causes of mortality</i>							
svoga /all	1	0	0	0	0	1	0
muški / males	1	0	0	0	0	1	0
žensko / females	0	0	0	0	0	0	0

18. Umrla dojenčad po uzroku smrti i spolu prema starosti u 2004 godini u BiH

- nastavak -

Infant deaths by cause of death and sex by age in 2004 in BiH

- continued -

UZROK SMRTI <i>CAUSE OF DEATH</i>	UKUPNO <i>TOTAL</i>	0-24 sata <i>0-24 hours</i>	1-6 dana <i>1-6 days</i>	7-29 dana <i>7-29 days</i>	1-3 mjeseca <i>1-3 months</i>	4-7 mjeseci <i>4-7 months</i>	8-11 mjeseci <i>8-11 months</i>
<i>Nepoznato</i> <i>Unknown</i>							
svega /all	11	6	2	0	1	1	1
muški / males	5	2	1	0	1	0	1
žensko / females	6	4	1	0	0	1	0

19. Umrla dojenčad po starosti i spolu u 2004 godini u BiH

Infant deaths by age and sex in 2004

Starost (dana /mjeseci)	UKUPNO / TOTAL			Age (in days/months)
	svega <i>all</i>	muško <i>Male</i>	žensko <i>Female</i>	
Ukupno umrle dojenčadi	253	151	102	<i>Total infant deaths</i>
0-24 sata	59	36	23	<i>Under 1 day</i>
1 - 6 dana	102	62	40	<i>1 - 6 days</i>
1 dan	39	23	16	<i>1 day</i>
2 dana	25	14	11	<i>2 days</i>
3 dana	16	12	4	<i>3 days</i>
4 dana	9	4	5	<i>4 days</i>
5 dana	8	6	2	<i>5 days</i>
6 dana	5	3	2	<i>6 days</i>
7 - 27dana	30	21	9	<i>7 - 27days</i>
7 - 13 dana	22	15	6	<i>7 - 13 days</i>
14 - 20 dana	5	4	1	<i>14 - 20 days</i>
21 - 27 dana	3	2	2	<i>21 - 27 days</i>
28 dana i < 2 mjeseca	8	5	3	<i>28 days and < 2 months</i>
2 - 11 mjeseci	54	28	26	<i>2 - 11 months</i>
2 mjeseca	14	8	6	<i>2 months</i>
3 mjeseca	8	4	4	<i>3 months</i>
4 mjeseca	6	2	4	<i>4 months</i>
5 mjeseci	10	5	5	<i>5 months</i>
6 mjeseci	6	3	3	<i>6 months</i>
7 mjeseci	3	1	2	<i>7 months</i>
8 mjeseci	2	1	1	<i>8 months</i>
9 mjeseci	2	1	1	<i>9 months</i>
10 mjeseci	0	0	0	<i>10 months</i>
11 mjeseci	3	3	0	<i>11 months</i>
nepoznato	0	0	0	<i>Unknown</i>

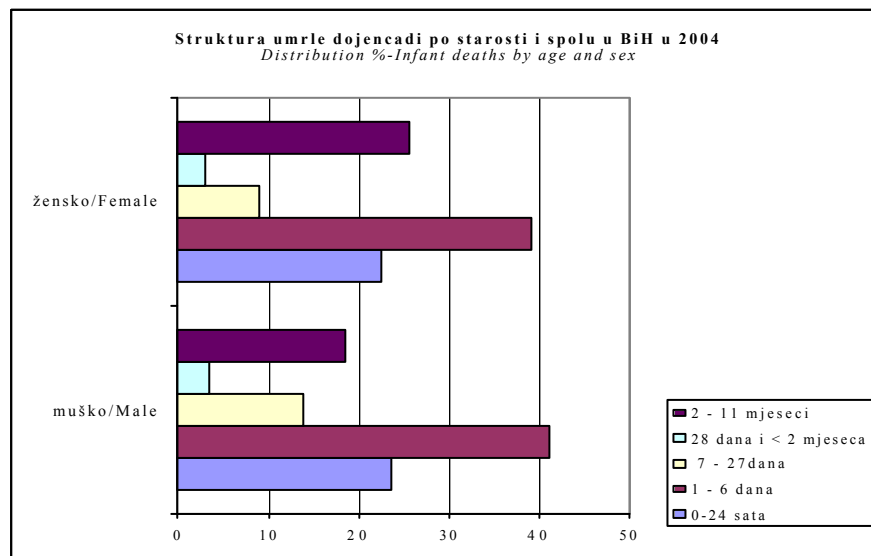
20. Struktura umrle dojenčadi po starosti u BiH 2000-2004

Distribution % - Infant deaths by age and sex

2000	svoga <i>all</i>	muško <i>Male</i>	žensko <i>Female</i>	Age <i>(in days/months)</i>
0-24 sata	21,4	20,5	22,7	Under 1 day
1 - 6 dana	46,0	45,5	46,6	1 - 6 days
7 - 27dana	11,7	13,6	9,2	7 - 27days
28 dana i < 2 mjeseca	3,7	2,3	5,5	28 days and < 2 months
2 - 11 mjeseci	17,2	18,2	16,0	2 - 11 months
2001	svoga <i>all</i>	muško <i>Male</i>	žensko <i>Female</i>	Age <i>(in days/months)</i>
0-24 sata	20,9	20,8	21,1	Under 1 day
1 - 6 dana	42,9	44,7	40,6	1 - 6 days
7 - 27dana	13,2	13,8	12,5	7 - 27days
28 dana i < 2 mjeseca	4,2	4,4	3,9	28 days and < 2 months
2 - 11 mjeseci	18,8	16,4	21,9	2 - 11 months
2002	svoga <i>all</i>	muško <i>Male</i>	žensko <i>Female</i>	Age <i>(in days/months)</i>
0-24 sata	25,4	25,7	25,0	Under 1 day
1 - 6 dana	45,1	46,1	43,8	1 - 6 days
7 - 27dana	9,3	7,9	11,1	7 - 27days
28 dana i < 2 mjeseca	3,9	5,2	2,1	28 days and < 2 months
2 - 11 mjeseci	16,4	15,2	18,1	2 - 11 months
2003	svoga <i>all</i>	muško <i>Male</i>	žensko <i>Female</i>	Age <i>(in days/months)</i>
0-24 sata	28,4	29,2	27,2	Under 1 day
1 - 6 dana	34,7	37,7	30,7	1 - 6 days
7 - 27dana	13,1	13,0	13,2	7 - 27days
28 dana i < 2 mjeseca	3,4	2,6	4,4	28 days and < 2 months
2 - 11 mjeseci	20,5	17,5	24,6	2 - 11 months
2004	svoga <i>all</i>	muško <i>Male</i>	žensko <i>Female</i>	Age <i>(in days/months)</i>
0-24 sata	23,3	23,8	22,5	Under 1 day
1 - 6 dana	40,3	41,1	39,2	1 - 6 days
7 - 27dana	11,9	13,9	8,8	7 - 27days
28 dana i < 2 mjeseca	3,2	3,3	2,9	28 days and < 2 months
2 - 11 mjeseci	21,3	18,5	25,5	2 - 11 months

Grafikon 8:

Graph 8:



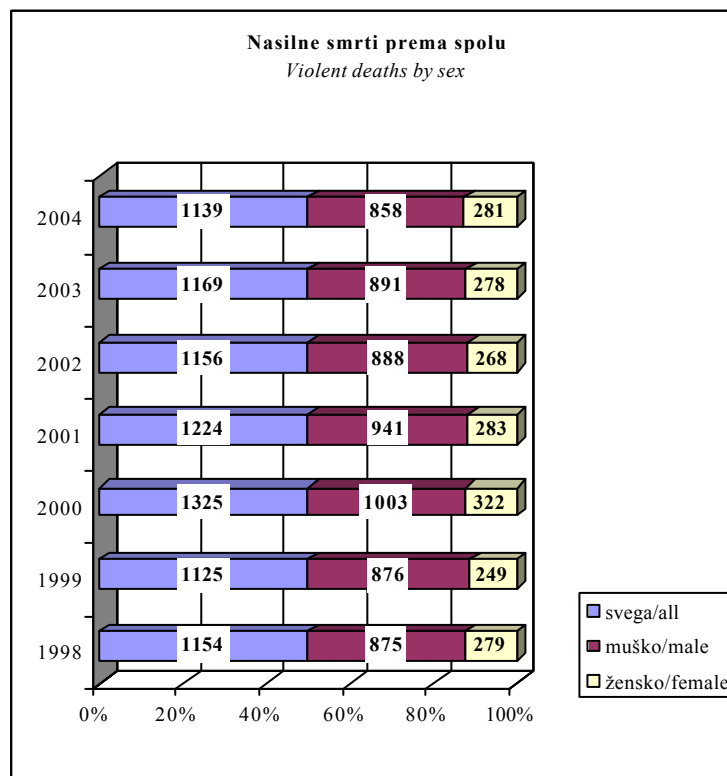
21. Nasilne smrti prema vrsti i spolu u BiH 1998-2004

Violent deaths by type and sex

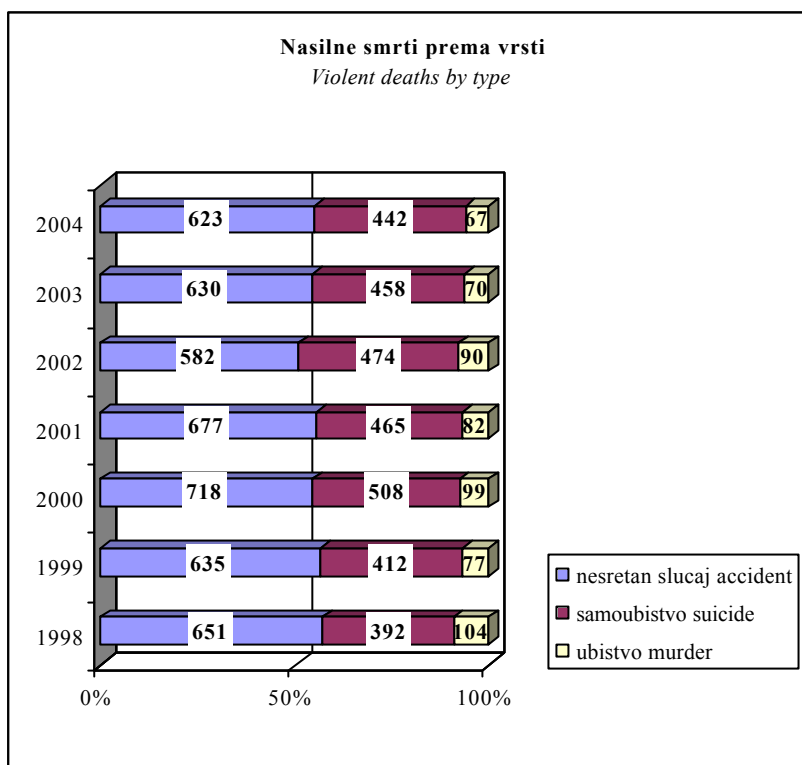
		Ukupno	nesretan slučaj	samoubistvo	ubistvo	nepoznato	
		<i>Total</i>	<i>accident</i>	<i>suicide</i>	<i>murder</i>	<i>unknown</i>	
1998	svega	1.154	651	392	104	7	<i>all</i>
	muško	875	513	278	79	5	<i>male</i>
	žensko	279	138	114	25	2	<i>female</i>
1999	svega	1.125	635	412	77	1	<i>all</i>
	muško	876	510	308	57	1	<i>male</i>
	žensko	249	125	104	20	0	<i>female</i>
2000	svega	1.325	718	508	99	0	<i>all</i>
	muško	1.003	569	355	79	0	<i>male</i>
	žensko	322	149	153	20	0	<i>female</i>
2001	svega	1.224	677	465	82	0	<i>all</i>
	muško	941	553	335	53	0	<i>male</i>
	žensko	283	124	130	29	0	<i>female</i>
2002	svega	1.156	582	474	90	10	<i>all</i>
	muško	888	473	343	65	7	<i>male</i>
	žensko	268	109	131	25	3	<i>female</i>
2003	svega	1.169	630	458	70	11	<i>all</i>
	muško	891	520	312	48	11	<i>male</i>
	žensko	278	110	146	22	0	<i>female</i>
2004	svega	1.139	623	442	67	7	<i>all</i>
	muško	858	486	316	53	3	<i>male</i>
	žensko	281	137	126	14	4	<i>female</i>

Grafikon 9:

Graph 9:



Grafikon 10:
Graph 10:



22. Sklopljeni brakovi prema starosti nevjeste u BiH, 1996-2004
Marriages by bride's age

	STAROST NEVJESTE									
	Ukupno <i>Total</i>	ispod 15 <i>Under 15</i>	Bride's age							50 i više <i>50 and over</i>
15-19			20-24	25-29	30-34	35-39	40-49			
1996	21.107	24	4.077	8.667	4.327	1.928	853	672	455	104
1997	23.220	24	4.335	9.459	4.739	2.119	1.016	831	498	199
1998	22.398	1	3.619	9.038	4.814	2.171	1.092	889	574	200
1999	22.472	1	3.970	8.934	4.666	2.199	1.096	936	586	84
2000	21.897	2	3.748	8.925	4.704	1.983	996	964	561	14
2001	20.302	1	3.571	8.316	4.211	1.800	949	861	573	20
2002	20.766	1	3.465	8.422	4.539	1.899	911	930	544	55
2003	20.733	1	3.260	8.541	4.587	1.865	958	960	536	25
2004	22.252	1	3.349	9.054	5.107	2.125	970	1043	585	18

23. Sklopljeni brakovi prema starosti mladoženje u BiH, 1996-2004

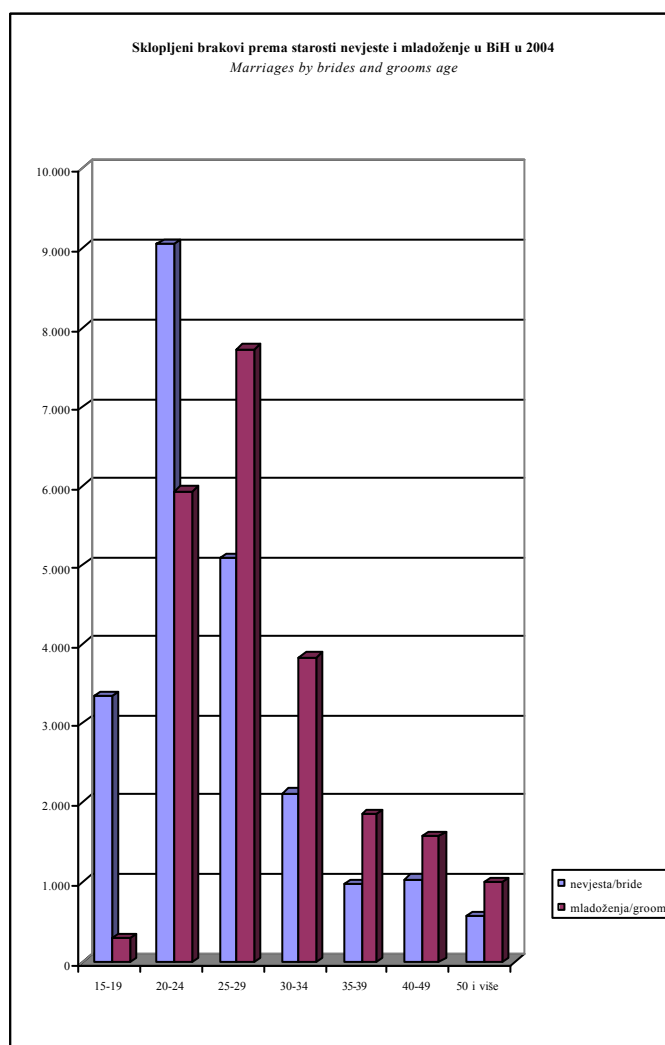
Marriages by groom's age

STAROST MLADOŽENJE

	Ukupno <i>Total</i>	ispod 15 <i>Under 15</i>	Groom's age						50 i više <i>50 and over</i>	nepoznato <i>Unknown</i>
			15-19	20-24	25-29	30-34	35-39	40-49		
1996	21.107	15	364	6.117	7.008	3.992	1.714	999	784	114
1997	23.220	13	376	6.518	7.775	4.345	1.985	1.154	883	171
1998	22.398	1	280	5.974	7.365	4.275	2.059	1.313	970	161
1999	22.472	0	277	6.255	7.302	4.082	2.025	1.431	993	107
2000	21.897	0	284	6.238	7.165	3.877	1.958	1.389	981	5
2001	20.302	0	277	5.877	6.704	3.361	1.741	1.399	935	8
2002	20.766	0	283	5.848	6.944	3.535	1.822	1.329	989	16
2003	20.733	0	275	5.694	7.111	3.446	1.778	1.463	947	19
2004	22.252	0	303	5.942	7.724	3.834	1.863	1.577	1.000	9

Grafikon 11:

Graph 11:



24. Razvedeni brakovi prema starosti muža u BiH 1997-2004

Divorces by husband's age

STAROST MUŽA

	Ukupno <i>Total</i>	ispod 15 <i>Under 15</i>	Husband's age						50 i više <i>50 and more</i>	nepoznato <i>Unknown</i>
			15-19	20-24	25-29	30-34	35-39	40-49		
1997	1.835	0	4	96	264	378	342	472	216	63
1998	1.964	0	3	94	285	375	368	515	289	35
1999	1.995	0	4	109	275	386	363	544	280	34
2000	1.929	0	4	115	264	355	364	488	325	14
2001	2.126	0	5	111	314	396	379	543	365	13
2002	2.311	0	1	119	376	413	390	610	395	7
2003	1.918	0	3	112	338	337	311	507	307	3
2004	1.523	0	1	93	254	292	290	367	225	1

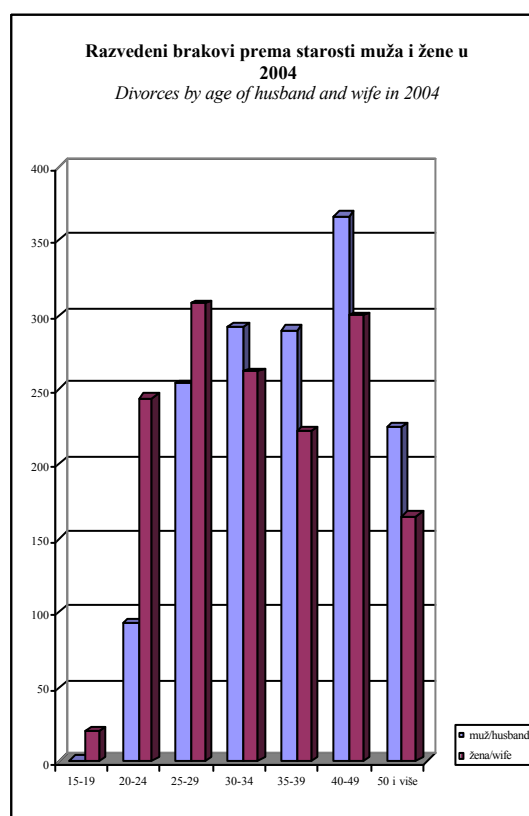
25. Razvedeni brakovi prema starosti žene u BiH 1997-2004

Divorces by wife's age

STAROST ŽENE

	Ukupno <i>Total</i>	ispod 15 <i>Under 15</i>	Wife's age						50 i više <i>50 and more</i>	nepoznato <i>Unknown</i>
			15-19	20-24	25-29	30-34	35-39	40-49		
1997	1.835	0	36	217	348	360	310	358	134	72
1998	1.964	0	25	242	354	386	326	402	179	50
1999	1.995	0	28	250	343	381	340	415	185	53
2000	1.929	0	24	245	357	321	312	445	211	14
2001	2.126	0	26	280	397	372	309	483	245	14
2002	2.311	0	31	319	442	377	341	507	290	4
2003	1.918	0	32	280	361	325	307	381	229	3
2004	1.523	0	20	244	308	262	222	300	165	2

Grafikon 12:
Graph 12:



26. Sklopljeni brakovi prema starosti nevjeste i mladoženje u BiH u 2004

Marriages by bride's and groom's age

STAROST NEVJESTE AGE OF BRIDE (YEARS)	STAROST MLADOŽENJE AGE OF GROOM (YEARS)													nepoznato <i>unknown</i>	Ukupno <i>Total</i>		
	ispod 15 <i>under 15</i>	15-19	20-24	25-29	30-34	35-39	40-44	45-49	50-54	55-59	60-64	65-69	70-74			75 i više <i>75 and over</i>	
ispod 15/ <i>under 15</i>	0	0	1	0	0	0	0	0	0	0	0	0	0	0	0	0	1
15-19	0	193	1.981	915	206	42	8	2	0	0	1	0	0	0	1	3.349	
20-24	0	84	3.334	4.058	1.130	287	105	24	14	14	0	0	0	0	4	9.054	
25-29	0	21	495	2.304	1.543	516	174	38	9	5	0	0	0	1	1	5.107	
30-34	0	3	87	344	758	562	272	53	30	6	3	4	2	0	1	2.125	
35-39	0	1	16	71	119	305	252	123	58	12	1	6	4	1	1	970	
40-44	0	1	11	19	43	117	179	137	68	29	16	11	2	7	0	640	
45-49	0	0	7	1	15	21	42	101	86	40	32	24	13	8	0	390	
50-54	0	0	4	5	15	8	14	22	50	46	36	31	18	13	0	262	
55-59	0	0	1	2	1	2	3	3	21	27	28	23	12	13	1	137	
60-64	0	0	0	1	0	1	1	2	4	2	29	21	24	10	0	95	
65-69	0	0	1	0	0	1	0	0	1	4	14	15	16	12	0	64	
70-74	0	0	0	0	0	0	0	0	0	1	3	3	8	9	0	24	
75 i više/ <i>75 and over</i>	0	0	1	0	0	1	0	0	0	0	0	1	1	12	0	16	
nepoznato/ <i>unknown</i>	0	0	3	4	4	0	3	1	0	1	2	0	0	0	0	18	
Ukupno /<i>Total</i>	0	303	5.942	7.724	3.834	1.863	1.053	506	341	187	165	139	100	86	9	22.252	

27. Prvi brakovi po spolu, starosti i godini rođenja u BiH u 2004

First marriages by sex, age and year of birth

Starost <i>Age</i>	Godina rođenja <i>Year of birth</i>	Pol / Sex	
		Muško <i>Males</i>	Žensko <i>Females</i>
14	1990	0	0
	1989	0	1
15	1989	2	5
	1988	0	1
16	1988	2	80
	1987	3	42
17	1987	6	162
	1986	3	62
18	1986	45	876
	1985	25	437
19	1985	137	1.126
	1984	78	545
20	1984	316	1.324
	1983	166	651
21	1983	591	1.264
	1982	333	545
22	1982	860	1.281
	1981	443	549
23	1981	1.009	1.165
	1980	500	521
24	1980	1.154	1.120
	1979	505	488
25	1979	1.193	1.006
	1978	511	383
26	1978	1.190	786
	1977	506	303
27	1977	1.106	685
	1976	491	252
28	1976	1.015	596
	1975	391	208
29	1975	790	466
	1974	305	168
30	1974	713	383
	1973	260	148

27. Prvi brakovi po spolu, starosti i godini rođenja u BiH u 2004

- nastavak -

First marriages by sex, age and year of birth

- continued -

Starost <i>Age</i>	Godina rođenja <i>Year of birth</i>	Pol / Sex	
		Muško <i>Males</i>	Žensko <i>Females</i>
31	1973	577	297
	1972	228	113
32	1972	522	295
	1971	184	93
33	1971	369	194
	1970	154	62
34	1970	317	156
	1969	131	68
35	1969	308	137
	1968	95	56
36	1968	248	118
	1967	110	38
37	1967	237	88
	1966	70	44
38	1966	189	74
	1965	70	34
39	1965	166	73
	1964	53	18
40	1964	156	70
	1963	41	19
41	1963	114	61
	1962	37	19
42	1962	102	43
	1961	38	14
43	1961	81	33
	1960	20	16
44	1960	57	35
	1959	30	6
45	1959	61	28
	1958	15	12
46	1958	42	15
	1957	11	13
47	1957	39	27
	1956	9	15

27. Prvi brakovi po spolu, starosti i godini rođenja u BiH u 2004

- nastavak -

First marriages by sex, age and year of birth

- continued -

Starost <i>Age</i>	Godina rođenja <i>Year of birth</i>	Pol / Sex	
		Muško <i>Males</i>	Žensko <i>Females</i>
48	1956	31	13
	1955	6	7
49	1955	18	16
	1954	7	10
50	1954	29	16
	1953	3	4
51	1953	13	4
	1952	12	13
52	1952	3	4
	1951	11	7
53	1951	5	4
	1950	11	5
54	1950	4	4
	1949	9	8
55	1949	6	6
	1948	6	6
56	1948	0	2
	1947	2	5
57	1947	1	3
	1946	3	4
58	1946	2	0
	1945	2	2
59	1945	3	2
	1944	5	1
60	1944 and earlier	73	65
nepoznato <i>unknown</i>		7	8
Ukupno/Total		19.802	20.232

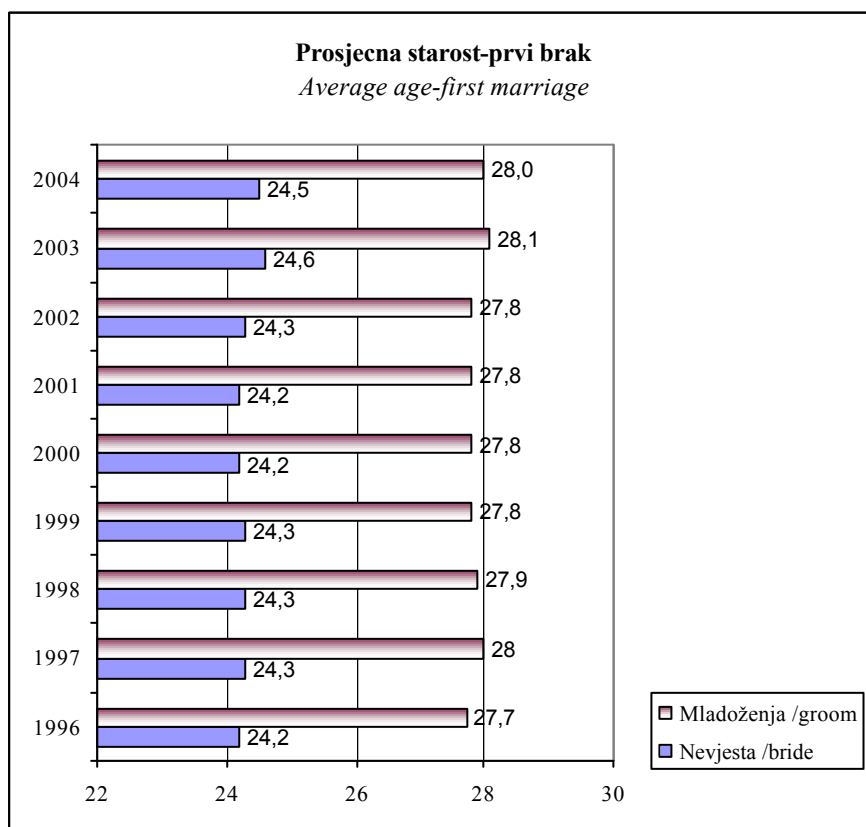
28. Prosječna starost nevjeste - mladoženje pri zaključivanju prvog braka

Average age of bride - groom at the time getting first married

	Prvi brakovi / First marriages	
	Nevjesta /bride	Mladoženja /groom
1996	24,2	27,7
1997	24,3	28
1998	24,3	27,9
1999	24,3	27,8
2000	24,2	27,8
2001	24,2	27,8
2002	24,3	27,8
2003	24,6	28,1
2004	24,5	28,0

Grafikon 13:

Graph 13:



29. Sklopljeni brakovi po mjesecima i danima u BiH u 2004

Marriages by months and day

DAN <i>DAY</i>	MJESEC						MONTH						UKUPNO <i>TOTAL</i>
	M1	M2	M3	M4	M5	M6	M7	M8	M9	M10	M11	M12	
D1	4	7	11	30	170	22	67	43	62	96	26	35	573
D2	13	18	29	53	11	46	59	52	74	124	23	59	561
D3	36	25	37	91	18	64	129	34	80	26	57	45	642
D4	1	49	50	13	28	69	10	84	238	41	62	67	712
D5	37	66	58	27	60	192	22	82	32	22	65	5	668
D6	17	81	94	24	62	16	24	122	38	60	114	30	682
D7	41	134	5	50	65	24	60	346	33	69	12	20	859
D8	57	15	21	42	131	26	59	53	64	99	49	46	662
D9	61	27	22	60	13	49	67	46	67	333	33	49	827
D10	86	22	53	141	48	70	175	41	90	39	75	66	906
D11	7	52	44	54	24	79	6	93	167	32	66	67	691
D12	29	80	59	52	57	154	35	118	31	28	68	11	722
D13	18	61	71	43	50	7	33	90	29	86	85	22	595
D14	40	155	7	71	65	23	65	308	28	80	31	14	887
D15	41	22	36	90	176	24	91	31	59	72	27	40	709
D16	72	33	13	80	15	49	109	49	67	150	20	40	697
D17	82	24	46	209	26	54	276	39	79	14	30	76	955
D18	7	62	49	19	21	63	26	97	246	31	40	76	737
D19	22	63	52	32	44	132	40	107	30	17	42	4	585
D20	30	92	104	15	73	15	37	122	29	41	154	26	738
D21	39	176	8	34	90	21	83	267	44	53	12	44	871
D22	38	18	27	52	212	30	84	16	58	58	27	34	654
D23	59	22	15	71	21	53	93	39	70	141	18	72	674
D24	81	19	44	191	27	49	285	41	77	19	46	67	946
D25	6	49	48	17	19	74	28	83	280	36	26	119	785
D26	26	56	64	28	43	149	36	73	30	23	57	25	610
D27	12	59	100	27	59	10	40	95	47	36	125	40	650
D28	36	89	5	56	60	22	84	280	31	52	4	61	780
D29	41	6	13	72	182	16	78	39	48	55	28	83	661
D30	46	0	15	69	30	42	123	35	72	161	19	104	716
D31	64	0	22	1	25	0	269	32	0	19	0	65	497
UKUPNO <i>TOTAL</i>	1.149	1.582	1.222	1.814	1.925	1.644	2.593	2.957	2.300	2.113	1.441	1.512	22.252

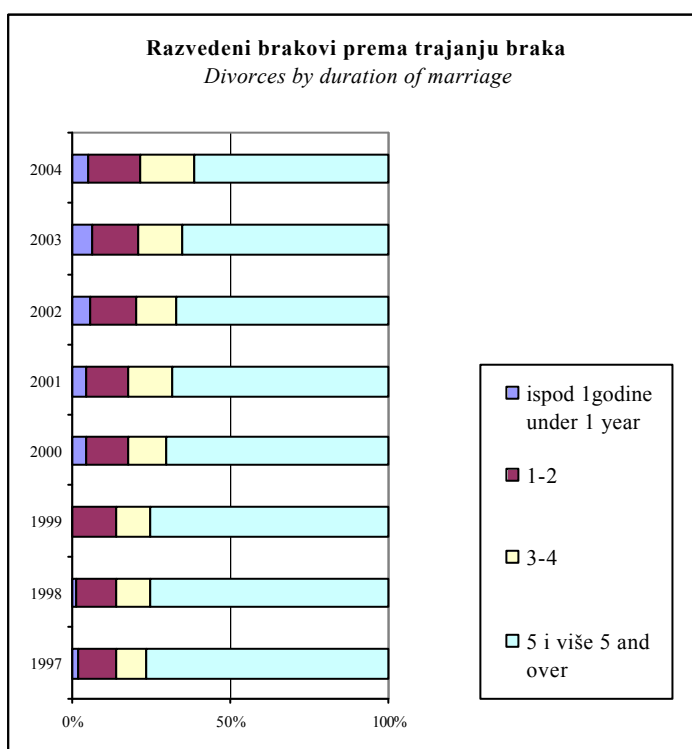
30. Razvedeni brakovi prema trajanju braka i broju izdržavane djece iz toga braka u BiH, 1997-2004

Divorces by duration of marriage and number of supported children

	Ukupno <i>Total</i>	Trajanje braka <i>Duration of marriage</i>					Broj izdržavane djece <i>Number of supported children</i>				
		ispod 1 godine	1-2	3-4	5 i više	nepoznato	bez djece	1	2 i više	nepoznato	
		<i>Under 1 year</i>	<i>1-2</i>	<i>3-4</i>	<i>5 and over</i>	<i>Unknown</i>	<i>without children</i>	<i>1</i>	<i>2 and more</i>	<i>Unknown</i>	
1997	1.835	34	215	161	1.352	73	732	597	430	76	
1998	1.964	22	245	191	1.432	74	811	646	506	1	
1999	1.995	4	259	215	1.450	67	814	625	554	2	
2000	1.929	84	259	223	1.363	0	820	594	514	1	
2001	2.126	93	288	284	1.461	0	972	602	550	2	
2002	2.272	127	336	277	1.532	0	1083	647	542	0	
2003	1.918	115	285	268	1.250	0	931	513	466	8	
2004	1.523	80	248	256	939	0	768	412	342	1	

Grafikon 14:

Graph 14:



31. Razvedeni brakovi prema grupama starosti muža i žene u BiH u 2004

Divorces by age group of husband and wife

STAROST MUŽA AGE OF HUSBAND (YEARS)	STAROST ŽENE AGE OF WIFE (YEARS)														Ukupno Total	
	ispod 15 under 15	15-19	20-24	25-29	30-34	35-39	40-44	45-49	50-54	55-59	60-64	65-69	70-74	75 i više 75 and more		nepoznato unknown
ispod 15 under 15	0	0	0	0	0	0	0	0	0	0	0	0	0	0	0	0
15-19	0	1	0	0	0	0	0	0	0	0	0	0	0	0	0	1
20-24	0	13	60	15	3	0	2	0	0	0	0	0	0	0	0	93
25-29	0	4	123	105	13	4	3	2	0	0	0	0	0	0	0	254
30-34	0	0	42	122	96	18	9	2	1	1	1	0	0	0	0	292
35-39	0	2	11	49	105	88	16	10	2	5	0	0	0	0	0	288
40-44	0	0	3	9	24	81	50	9	8	1	2	0	0	0	0	188
45-49	0	0	4	4	11	20	74	46	15	6	0	0	0	0	0	179
50-54	0	0	1	3	6	7	22	34	34	9	1	0	0	0	0	119
55-59	0	0	0	0	3	4	2	10	17	23	0	0	0	1	0	60
60-64	0	0	0	0	1	0	2	3	4	3	8	1	0	0	0	22
65-69	0	0	0	0	0	0	0	0	1	6	2	1	1	0	0	11
70-74	0	0	0	0	0	0	2	1	2	0	0	0	0	0	0	5
75 i više 75 and more	0	0	0	0	0	0	0	1	2	1	0	2	1	3	0	10
nepoznato unknown	0	0	0	1	0	0	0	0	0	0	0	0	0	0	0	1
Ukupno Total	0	20	244	308	262	222	182	118	86	55	14	4	2	4	2	1523

BHAS
AGENCIJA ZA STATISTIKU BOSNE I HERCEGOVINE
AGENCY FOR STATISTICS OF BOSNIA AND HERZEGOVINA

Zelenih beretki 26, 71000 Sarajevo

Tel: (387) 33 22 06 26

Fax: (387) 33 22 06 22

e-mail: ahas@bih.net.ba

web site: www.ahas.ba

