

BOSNA I HERCEGOVINA  БОСНА И ХЕРЦЕГОВИНА

AGENCIJA ZA STATISTIKU BOSNE I HERCEGOVINE
АГЕНЦИЈА ЗА СТАТИСТИКУ БОСНЕ И ХЕРЦЕГОВИНЕ
AGENCY FOR STATISTICS OF BOSNIA AND HERZEGOVINA

STATISTICKI BILTEN
STATISTI^KI BILTEN
STATISTICAL BULLETIN

4

2002



Izdaje i tiska: Agencija za statistiku Bosne i Hercegovine, Bosna i Hercegovina, Sarajevo,
Trg Bosne i Hercegovine 1
Publisher: Agency for Statistics of Bosnia and Herzegovina, Bosnia and Herzegovina,
Sarajevo, Trg Bosne i Hercegovine 1
Printed by: Agency for Statistics of Bosnia and Herzegovina

Odgovara: Poslovodni odbor
Editor: Management Board

Tablice pripremili: Nora Selimovic, ekspert
Jelena Miovcic, ekspert
Sahrudin Sarajcic, Mr, ekspert
Jasmina Vidovic, ekspert
Tables prepared by: Mrs Nora Selimovic, an expert in statistics
Ms Jelena Miovcic, an expert in statistics
Mr Sahrudin Sarajcic, M.Sc, an expert in statistics
Ms Jasmina Vidovic, an expert in statistics

Tehnicki urednik: Jasmina Vidovic, Milenko Stojanovic, M.Sc
Design and pre-press: Ms Jasmina Vidovic, Mr Milenko Stojanovic, M.Sc

Izrada grafikona: Nora Selimovic
Jelena Miovcic
Sahrudin Sarajcic
Jasmina Vidovic
Milenko Stojanovic

Graphs prepared by: Mrs Nora Selimovic
Ms Jelena Miovcic
Mr Sahrudin Sarajcic, M. Sc.
Ms Jasmina Vidovic
Mr Milenko Stojanovic

Molimo korisnike Biltena da prilikom uporabe podataka navedu izvor

Users are kindly requested to mention data source

BOSNA I HERCEGOVINA

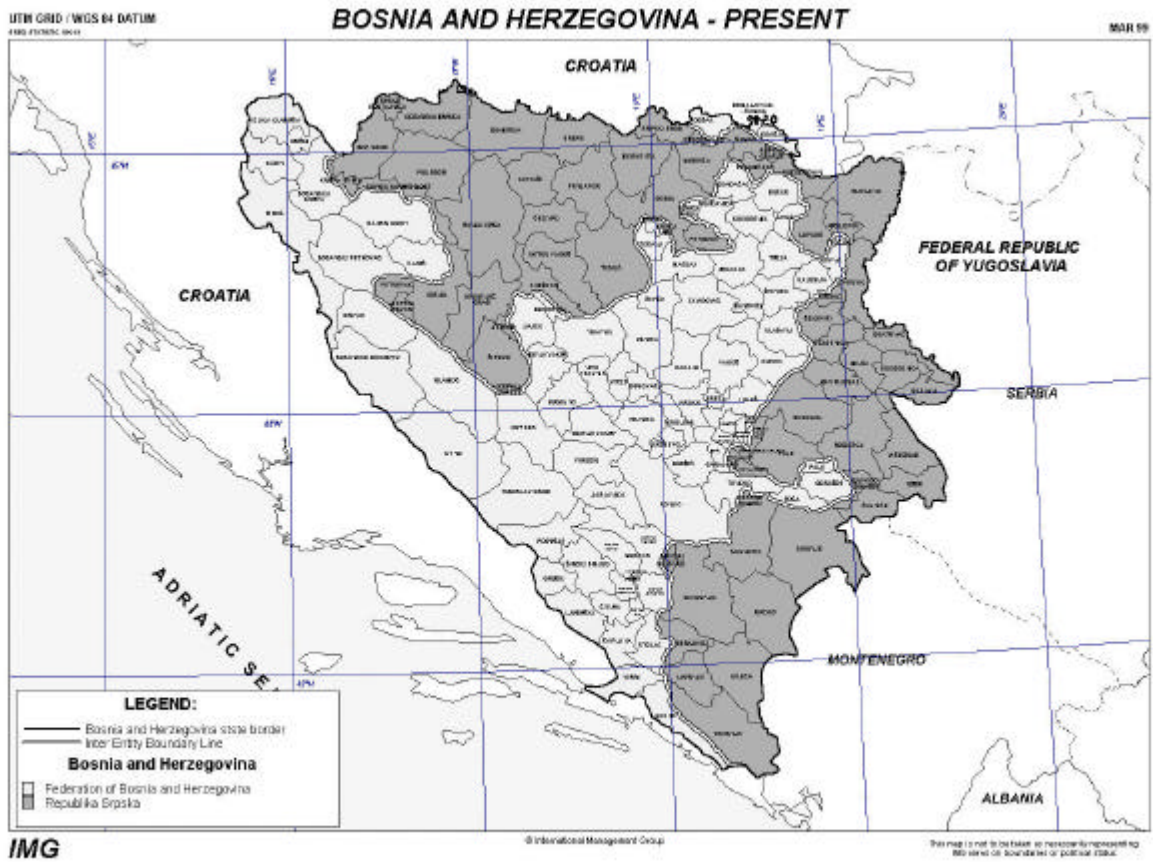
BOSNIA AND HERZEGOVINA

AGENCIJA ZA STATISTIKU BOSNE I HERCEGOVINE
AGENCY FOR STATISTICS OF BOSNIA AND HERZEGOVINA

STATISTICKI BILTEN 4

STATISTICAL BULLETIN

Sarajevo. Juni/June 2003 . godine



*) Objavljeno uz suelasnost International Management Group / *Published with agreeable to International Management Group*

OPŠTI PODACI O BOSNI I HERCEGOVINI

Službeni naziv: Bosna i Hercegovina (B i H)

Geografska lokacija: Bosna i Hercegovina se nalazi na zapadnom dijelu Balkanskog poluotoka

Pogranicne zemlje: Srbija i Crna Gora na istoku, Republika Hrvatska na sjeveru, zapadu i jugu.

Administrativna podjela: BiH je podjeljena na dva entiteta: Federaciju Bosne i Hercegovine (FBiH) i Republiku Srpsku (RS) i distrikt Brcko.

Entitetska struktura: FBiH je administrativno podjeljena na 10 kantona-županija .Kantoni-županije su podjeljeni na općine. Na području FBiH je 84 općina.

Republika Srpska je administrativno podjeljena na 64 općine. Grad Brcko je zasebna administrativna jedinica - Distrikt.

Površina:

Bosna i Hercegovina ukupno

pokriva	51 209,2 km ²
Kopno	51 197 km ²
More	12,2 km ²

Klima: Pretežno kontinentalna, mediteranska na jugu

Broj stanovnika: Procjena prisutnog stanovništva (30. 06. 2002) 3.828.397

Struktura stanovnika: Bošnjaci, Hrvati i Srbi i pripadnici ostalih naroda

Glavni grad: Sarajevo

Službeni jezici: Bosanski, Hrvatski i Srpski (bosanski, i hrvatski se pišu latinicnim pismom, a srpski se piše cirilicnim pismom).

Zvanicna valuta: Konvertibilna marka (KM), (1KM = 0,511292 Euro)

GENERAL DATA ABOUT BOSNIA AND HERZEGOVINA

Official name: Bosnia and Herzegovina (BiH)

Geographical location: Bosnia and Herzegovina is situated in the west part of the Balkan Peninsula

Border countries: Serbia and Montenegro on the east, Republic of Croatia on the north, west and south

Administrative distribution: B&H is divided on two entities: Federation of Bosnia and Herzegovina (FB&H) and Republika Srpska (RS) and district Brcko

Entity's structure: FB&H is administratively divided on 10 cantons/districts. These cantons/districts are divided into municipalities. There are 84 municipalities in Fed. BiH. The Republika Srpska is administratively divided into 64 municipalities. The city Brcko is a separated administrative unit -District.

Surface:

Bosnia and Herzegovina

covers totally	51 209,2 km ²
Land	51 197 km ²
Inland	12,2 km ²

Clime: In the majority continental, mediterranean on south

Number of habitants: Estimation of current population (30. 06. 2002) 3.828.397

The structure of population: Muslims, Croats, Serbs and other participants of others nations

Capital city: Sarajevo

Official languages: Bosnian, Croatian and Serbian (Bosnian, and Croatian are written on Alphabet, and Serbian are written on Cyrillic).

Official value: Konvertible mark (KM), (1KM = 0,511292 Euro)

S A D R Ź A J

C O N T E N T S

	Str.
	Page
U V O D	13
<i>INTRODUCTION</i>	
SKRACENICE I ZNAKOVI	16
<i>ABBREVIATIONS AND SYMBOLS</i>	
1.PLACE	17
<i>WAGES</i>	
2. POLJOPRIVREDA	25
<i>AGRICULTURE</i>	
3. ŠUMARSTVO	47
<i>FORESTRY</i>	
4. GRAĐEVINARSTVO	71
<i>CONSTRUCTION</i>	
5. PRIJEVOZ I VEZE	87
<i>TRANSPORT AND COMMUNICATIONS</i>	
6. TURIZAM I UGOSTITELJSTVO	101
<i>TOURISM, HOTELS AND RESTAURANTS</i>	
7. STANOVNIŠTVO	119
<i>POPULATION</i>	
8. TRGOVINA	125
<i>TRADE</i>	

SADRŽAJ TABELA I GRAFOVA
CONTENTS TABLES AND GRAPHICS

	<i>Strana</i> <i>Page</i>
1. PLATE	
<i>WAGES</i>	
1-1.1. Prosječne bruto plate u KM (BiH)	22
<i>Average gross wages in KM (B&H)</i>	
1-1.2. Prosječne neto plate u KM (BiH)	22
<i>Average net wages in KM (B&H)</i>	
Grafikon 1: Prosječne bruto plate za 1998-2002	20
<i>Graph 1: Average gross wages 1998-2002</i>	
Grafikon 2: Prosječne neto plate za 1998-2002.....	21
<i>Graph 2: Average net wages 1998-2002</i>	
2. POLJOPRIVREDA	
<i>AGRICULTURE</i>	
2-1.1. Zasijane površine, požnjevene površine i proizvodnja po usjevu i godinama (BiH)	28
<i>Area sown, area harvested and production by crops and years (B&H)</i>	
2-1.2. Indeksi za zasijane površine, požnjevene površine i proizvodnju po usjevima i godinama (BiH).....	30
<i>Simple indices on area sown, area harvested and production by crops and years (B&H)</i>	
2-1.3. Oranicne površine prema načinu korištenja (BiH).....	32
<i>Arable land by type of cultivation</i>	
Grafikon 1: Zasijane oranicne površine u BiH 2001/2002	30
<i>Graph 1: Sown arable area in B&H 2001/2002</i>	
2-2.1. Zasijane površine, požnjevene površine i proizvodnja po usjevu i godinama (FBiH)..	34
<i>Area sown, area harvested and production by crops and years (FB&H)</i>	
2-2.2. Indeksi za zasijane površine, požnjevene površine i proizvodnju po usjevima i godinama (FBiH).....	36
<i>Simple indices on area sown, area harvested and production by crops and years (FB&H)</i>	
2-2.3. Oranicne površine prema načinu korištenja (FBiH).....	38
<i>Arable land by type of cultivation (FB&H)</i>	
Grafikon 2: Zasijane oranicne površine. u FBiH 2001/2002	39
<i>Graph 2: Sown arable area in FBiH 2001/2002</i>	
2-3.1. Zasijane površine, požnjevene površine i proizvodnja po usjevu i godinama (RS)	40
<i>Area sown, area harvested and production by crops and years (RS)</i>	
2-3.2. Indeksi za zasijane površine, požnjevene površine i proizvodnju po usjevima i godinama (RS).....	42
<i>Simple indices on area sown, area harvested and production by crops and years (RS)</i>	
2-3.3. Oranicne površine prema načinu korištenja (RS).....	44
<i>Arable land by type of cultivation (RS)</i>	
Grafikon 3: Zasijane oranicne površine u RS 2001/2002	45
<i>Graph 3: Sown arable area in RS 2001/2002</i>	
3.ŠUMARSTVO	
<i>FORESTRY</i>	
3-1.1. Proizvodnja, prodaja i zalihe šumskih proizvoda prema asortimanu (BiH)	50
<i>Production, sales and stocks of forest assortments (B&H)</i>	
3-1.2. Proizvodnja, prodaja i zalihe šumskih proizvoda prema asortimanu i godinama (BiH)	54
<i>Production, sales and stocks of forest assortments by year (B&H)</i>	
Grafikon 1: Ukupna proizvodnja šumskih sortimenata (BiH)	55
<i>Graph 1: Total production of forest assortments (B&H)</i>	
3-1.3. % učešća Entiteta i Brčko Distrikta u proizvodnji šumskih proizvoda prema asortimanu ..	56
<i>% shares of the Entities and Brčko District in the production of forest assortments</i>	

3-2.1. Proizvodnja, prodaja i zalihe šumskih proizvoda prema asortimanu (FBiH)	58
<i>Production, sales and stocks of forest products by type (FB&H)</i>	
3-2.2. Proizvodnja, prodaja i zalihe šumskih proizvoda prema asortimanu i godinama (FBiH)	62
<i>Production, sales and stocks of forest assortments by year (FB&H)</i>	
Grafikon 2: Ukupna proizvodnja šumskih sortimenata (FBiH)	63
<i>Graph 2: Total production of forest assortments (FB&H)</i>	
3-3.1. Proizvodnja, prodaja i zalihe šumskih proizvoda prema asortimanu (RS).....	64
<i>Production, sales and stocks of forest products by type (RS)</i>	
3-3.2. Proizvodnja, prodaja i zalihe šumskih proizvoda prema asortimanu i godinama (RS)	68
<i>Production, sales and stocks of forest assortments by year (RS)</i>	
Grafikon 3: Ukupna proizvodnja šumskih sortimenata (RS).....	69
<i>Graph 3: Total production of forest assortments (RS)</i>	
4. GRAĐEVINARSTVO	
<i>CONSTRUCTION</i>	
4-1.1. Vrijednost izvršenih građevinskih radova, izvršeni efektivni sati i broj radnika (BiH)	74
<i>Value of completed construction works, completed effective hours and workers (B&H)</i>	
Grafikon 1: Broj radnika na gradilištima (BiH).....	75
<i>Graph 1: Number of employees on construction site (B&H)</i>	
Grafikon 2: Vrijednost izvršenih građevinskih radova (BiH).....	75
<i>Graph 2: Value of construction work (B&H)</i>	
4-1.2. Indeksi vrijednost izvršenih građevinskih radova, izvršeni efektivni sati i broj radnika (BiH)	76
<i>Indices of value of completed construction works, completed effective hours and workers (B&H)</i>	
4- 2.1. Vrijednost izvršenih građevinskih radova, izvršeni efektivni sati i broj radnika (FBiH)	78
<i>Value of completed construction works, completed effective hours and workers (FB&H)</i>	
Grafikon 3: Broj radnika na gradilištima (FBiH).....	79
<i>Graph 3: Number of employees on construction site (FB&H)</i>	
Grafikon 4: Vrijednost izvršenih građevinskih radova (FBiH).....	79
<i>Graph 4: Value of construction work (FB&H)</i>	
4- 2.2. Indeksi vrijednost izvršenih građevinskih radova, izvršeni efektivni sati i broj radnika (FBiH)	80
<i>Indices of value of completed construction works, completed effective hours and workers (FB&H)</i>	
4- 3.1. Vrijednost izvršenih građevinskih radova, izvršeni efektivni sati i broj radnika (RS)	82
<i>Value of completed construction works, completed effective hours and workers (RS)</i>	
Grafikon 5: Broj radnika na gradilištima (RS).....	83
<i>Graph 5: Number of employees on construction site (RS)</i>	
Grafikon 6: Vrijednost izvršenih građevinskih radova (RS).....	83
<i>Graph 6: Value of construction work (RS)</i>	
4- 3.2. Indeksi vrijednost izvršenih građevinskih radova, izvršeni efektivni sati i broj radnika (RS)	84
<i>Indices of value of completed construction works, completed effective hours and workers (RS)</i>	
5. PREVOZ I VEZE	
<i>TRANSPORT AND COMMUNICATION</i>	
5 – 1.1. Drumski, gradski, željeznički i poštansko - telefonski saobraćaj (BiH)	90
<i>Road, urban, railway transport and telecommunication services (B&H)</i>	
5 – 1.2. Drumski, gradski, željeznički i poštansko - telefonski saobraćaj 1999-2002 (BiH)	92
<i>Road, urban, railway transport and telecommunication services 1999-2002 (B&H)</i>	
5 – 1.3. % učešća Entiteta i Brcko Distrikta u drumskom, gradskom, željezničkom i PTT saobraćaju 1999-2002 (BiH)	93
<i>% shares of the Entities and Brcko District in road, urban, railway transport and telecommunication services 1999-2002 (B&H)</i>	
5 – 2.1. Drumski, gradski, željeznički i poštansko - telefonski saobraćaj (FBiH)	94

5 – 2.2. Drumski, gradski, željeznički i poštansko - telefonski saobraćaj 1999-2002 (RS)	96
<i>Road, urban, railway transport and telecommunication services 1999-2002 (RS)</i>	
5 – 3.1. Drumski, gradski, željeznički i poštansko - telefonski saobraćaj (RS)	98
<i>Road, urban, railway transport and telecommunication services (RS)</i>	
5 – 3.2. Drumski, gradski, željeznički i poštansko - telefonski saobraćaj 1999-2002 (RS)	100
<i>Road, urban, railway transport and telecommunication services 1999-2002 (RS)</i>	
6. TURIZAM I UGOSTITELJSTVO	
<i>TOURISM, HOTELS AND RESTAURANTS</i>	
6 – 1.1. Dolasci turista po zemlji prebivališta (BiH).....	104
<i>Tourist arrivals by country of residence (B&H)</i>	
6 – 1.2. Nocenja turista po zemlji prebivališta (BiH).....	106
<i>Tourist night by contry of residence (B&H)</i>	
Grafikon 1: Dolasci domaćih i stranih turista (BiH).....	108
<i>Graph 1: Arrivals of domestic and foreign tourists (B&H)</i>	
Grafikon 2: Broj nocenja domaćih i stranih turista (BiH).....	108
<i>Graph 2: Number of tourist nights (B&H)</i>	
Grafikon 3: Dolasci domaćih i stranih turista (FBiH).....	109
<i>Graph 3: Arrivals of domestic and foreign tourists (FB&H)</i>	
Grafikon 4: Broj nocenja domaćih i stranih turista (FBiH).....	109
<i>Graph 4: Number of tourist nights (FB&H)</i>	
6 – 2.1. Dolasci turista po zemlji prebivališta (FBiH).....	110
<i>Tourist arrivals by country of residence (FB&H)</i>	
6 – 2.2. Nocenja turista po zemlji prebivališta (FBiH).....	112
<i>Tourist night by contry of residence (FB&H)</i>	
6 – 3.1. Dolasci turista po zemlji prebivališta (RS).....	114
<i>Tourist arrivals by country of residence (RS)</i>	
6 – 3.2. Nocenja turista po zemlji prebivališta (RS).....	116
<i>Tourist night by contry of residence (RS)</i>	
Grafikon 5: Dolasci domaćih i stranih turista (RS).....	118
<i>Graph 5: Arrivals of domestic and foreign tourists (RS)</i>	
Grafikon 6: Broj nocenja domaćih i stranih turista (RS).....	118
<i>Graph64: Number of tourist nights (RS)</i>	
7. STANOVNIŠTVO	
<i>POPULATION</i>	
7 – 1.1. Prirodno kretanje stanovništva po mjesecima (BiH) – prethodni podaci	122
<i>Natural demographic trends (B&H) – previous dates</i>	
Grafikon 1: Živorodeni i umrli po mjesecima u BiH.....	122
<i>Graph 1: Livebirths and deaths by months in B&H</i>	
7 – 2.1. Prirodno kretanje stanovništva po mjesecima (FBiH) – prethodni podaci.....	123
<i>Natural demographic trends (FB&H) – previous dates</i>	
Grafikon 2: Živorodeni i umrli po mjesecima (FBiH).....	123
<i>Graph 2: Livebirths and deaths by months (FB&H)</i>	
7 – 3.1. Prirodno kretanje stanovništva po mjesecima (RS) – prethodni podaci	124
<i>Natural demographic trends (RS) – previous dates</i>	
Grafikon 3: Živorodeni i umrli po mjesecima (RS).....	124
<i>Graph 3: Livebirths and deaths by months (RS)</i>	
8. TRGOVINA	
<i>TRADE</i>	
8 – 1.1 Robni promet BiH sa inostranstvom, Izvoz-uvoz za period I-XII 2002 godine	130
<i>Goods transactions of B&H with the rest of the world, export-import for I-XII 2002</i>	

8 – 1.2 Robni promet BiH sa inostranstvom, Izvoz-uvoz po zemljama namjene/porijekla za I-XII 2002 godine.....	130
Goods transactions of B&H with the rest of the world, export-import by countries of origin for I-XII 2002	
8 – 1.3 Pregled robnog prometa BiH sa inostranstvom u periodu 1997-2002.....	131
<i>Review of goods transactions of B&H with the rest of the world 1997-2002</i>	
Grafikon 1: Pregled strukture učešća zemalja u izvozu BiH, I-XII 2002.....	131
<i>Graph 1: Review of structure shares of countries in export of B&H, I-XII 2002</i>	
8 – 2.1 Robni promet FBiH sa inostranstvom, Izvoz-uvoz za period I-XII 2002 godine	132
Goods transactions of FB&H with the rest of the world, export-import for I-XII 2002	
8 – 2.2 Robni promet FBiH sa inostranstvom, Izvoz-uvoz po zemljama namjene/porijekla za I-XII 2002 godine	132
Goods transactions of FB&H with the rest of the world, export-import by countries of origin for I-XII 2002	
Grafikon 2: Pregled strukture učešća zemalja u izvozu FBiH, I-XII 2002.....	133
<i>Graph 2: Review of structure shares of countries in export of FB&H, I-XII 2002</i>	
8 – 3.1 Robni promet RS sa inostranstvom, Izvoz-uvoz za period I-XII 2002 godine	134
<i>Goods transactions of RS with the rest of the world, export-import for I-XII 2002</i>	
8 – 3.2 Robni promet RS sa inostranstvom, Izvoz-uvoz po zemljama namjene/porijekla za I-XII 2002 godine	134
Goods transactions of RS with the rest of the world, export-import by countries of origin for I-XII 2002	
Grafikon 3: Pregled strukture učešća zemalja u izvozu BiH, I-XII 2002.....	135
<i>Graph 3: Review of structure shares of countries in export of B&H, I-XII 2002</i>	

UVOD
INTRODUCTION

U V O D

Podaci za BiH publikovani u ovom Biltenu predstavljaju realizaciju Plana rada Agencije za statistiku Bosne i Hercegovine koji je usvojen na 11-oj Sjednici Vijeća Ministara BiH od 14. 05. 2003 godine, i uskladen sa programima statističkih istraživanja Federalnog zavoda za statistiku Federacije BiH i Republickog zavoda za statistiku Republike Srpske i zahtjevima ministarstava u sklopu Vijeća ministara i Centralne banke BiH.

Prema Zakonu o statistici BiH ("Službeni glasnik BiH", broj 34/2002) Agencija za statistiku BiH nadležna je da u skladu sa međunarodno prihvaćenom metodologijom izrađuje i objavljuje statističke podatke za Bosnu i Hercegovinu, a na temelju podataka zavoda za statistiku entiteta, distrikta Brčko i drugih institucija na nivou BiH.

Za ovu publikaciju Agencija za statistiku BiH obezbjedila je podatke za one oblasti statističkih istraživanja koja se provode po istoj metodologiji. Aktivnosti na usklađivanju metodologija za druge oblasti statističkih istraživanja su trajan zadatak Agencije i zavoda za statistiku entiteta, distrikta Brčko i drugih Institucija.

U narednom periodu bit ćemo u mogućnosti da publikujemo podatke za više oblasti jer se stvaraju uslovi za to (priprema sprovođenja ankete o budžetu domaćinstava i drugo).

Sve sugestije korisnika statističkih podataka koje vode daljem poboljšanju ove publikacije sa zadovoljstvom ćemo prihvatiti.

Sarajevo, Juni 2003.

POSLOVODNI ODBOR

INTRODUCTION

The data for B&H published in this Bulletin represent the beginnings of the realisation of the Plan of Statistical Activities for B&H in 2002, which are harmonised with the programs of the Federation of B&H and of the Republika Srpska Statistical Offices.

According to the Decision of the Council of Ministry of Bosnia and Herzegovina, made on 20.08.1998. ("Official Gazette B&H", number 16/98) the Agency of Statistics of Bosnia and Herzegovina is in charge "of the production and publishing, of aggregated statistics for Bosnia and Herzegovina in accordance with the International accepted methodology, based on data submitted by the Entity Statistical Institutes".

For this publication the Agency for Statistics of Bosnia and Herzegovina provides data for statistical areas in which the same methodology has been used. The harmonisation of methodologies of other statistical areas is the lengthy task of this Agency and of the Offices of the Entities.

Soon we will be able to publish data on previous years for other areas.

All suggestions by users of statistical data, which lead to further improvement of this publication, will be gratefully accepted.

Sarajevo, April 2003.

MANAGEMENT BOARD

KRATICE I ZNAKOVI

U statistickim tabelama primjenjeni su slijedeći znakovi:

-	nema pojave
...	ne raspolaže se podatkom
0	podatak je manji od 0,5 od date jedinice mjere
()	nepotpun, nedovoljno provjeren, odnosno procijenjen podatak
*	ispravljen podatak
<i>F</i>	prosjeak
AV	prosjeak
1)	oznaka za napomenu ispod tablice
Δ	promjena
(BiH)	statistički podaci na razini Bosne i Hercegovine
(Fed)	statistički podaci na razini Federacije
(RS)	statistički podaci na razini Republike Srpske
CV	koeficijent varijacije
KM	konvertibilna marka, zvanična valuta u BiH
JKD	Jugoslovenska klasifikacija ekonomskih aktivnosti
EUROSTAT	Statistički ured Europske Unije
CIF	(<i>Cost, Insurance, Freight</i>) troškovi, osiguranje, prijevoz-vrijednost za uvoz
FOB	(<i>Free On Board</i>) franko do broda-vrijednost za izvoz
SITC	(<i>Standard International Trade Classification</i>) standardna međunarodna klasifikacija trgovine
USD	američki dolar

ABBREVIATIONS AND SYMBOLS

In statistical tables we have following signs

-	no entry
...	data not available
0	value is less than 0,5 of the unit of measure being used
()	uncomplete, not reliable, estimated data
*	corrected data
<i>F</i>	average
AV	average
1)	indicates note beneath table
Δ	change
(BiH)	state level statistics
(Fed)	Federation level statistics
(RS)	Republic Srpska level statistics
CV	coefficient of variation
KM	convertible currency (mark), official currency of B&H
JKD	Yugoslavian classification of economic activities

1. PLACE
WAGES

STATISTIKA RADA

Cilj statistike zaposlenosti, nezaposlenosti i placa, koja je važna oblast društvene statistike, je da pruži informacije o tržištu rada i o odgovarajućim pitanjima putem administrativnih informacija, pojedinačnih intervjua ili drugih načina putem kojih će se dobiti informacije o ovoj materiji.

Cilj Statistike rada je da prikupi podatke o radnom stanovništvu (15 godina i više) i da ih razvrsta u **tri uzajamno isključive** grupe: zaposlene osobe, nezaposlene osobe i neaktivne osobe. Ukrštanjem drugih informacija (ukupan broj stanovništva, starost, spol, prethodni posao, naredni posao itd.) zajedno sa ovim moguće je napraviti interesantne (zajedničke) indikatore. Dobar primjer je Europska Anketa radne snage, koju provode zemlje članice EU i koju koordinira EUROSTAT od 1973.

Definicije zaposlenosti i nezaposlenosti korištene u zemljama EU, u skladu su sa usvojenim na 13. Međunarodnoj Konferenciji Statisticara rada koja je održana u Ženevi 1982. godine.

PLACE

Metodološka objašnjenja

Prosječne mjesečne bruto i neto place po zaposlenom dobivene su na temelju mjesečnog statističkog istraživanja o zaposlenim i placama. Prema metodologiji koja se koristi u BiH nema razlike između poslodavca i zaposlenih radnika. Podaci o neto i bruto placama su dostupni. U podacima o prosječnoj neto i bruto placi nisu obuhvaćene isplate zaposlenih u Ministarstvu obrane i Ministarstvu unutarnjih poslova.

Mjesečna neto plata obuhvata place zaposlenih za izvršene poslove na temelju redovitog radnog odnosa i naknada za godišnji odmor, bolovanja do 30 dana, državnih blagdana, placenog dopusta, cekanja i zastoja bez krivnje zaposlenog. Nisu obuhvaćena primanja koja terete materijalne troškove, naknade za bolovanja preko 30 dana i primanja na temelju ugovora o djelu.

Mjesečna bruto plata obuhvata sve vrste neto isplata na temelju redovitog radnog odnosa i zakonom propisanih obveznih izdvajanja, doprinosa i poreza

Prosječna neto i bruto plata po zaposlenom izračunava se dijeljenjem ukupnih isplata s brojem zaposlenih koji su primili placu.

Prosječna mjesečna plata dobivena je pomoću formule:

$$\bar{X} = \frac{\sum_{i=1}^{n_i} X_i + \sum_{j=1}^{n_j} X_j}{n_i + n_j}$$

STATISTICS ON LABOUR FORCE

The objective of statistics on employment and wages, an important branch of social statistics, is to provide information on the labour market and related issues by means of administrative data, personal interviews or other relevant sources of data.

The main statistical objective of the Labour Force data is to divide the population of working age (15 years and above) into three mutually exclusive groups: persons in employment, persons unemployed and inactive persons. Within these groups other characteristics (total population, age, sex, previous job, second job, etc) are identified to provide key indicators. The European Labour Force Survey for example, has been carried out by the Member States of the EU and co-ordinated by EUROSTAT since 1973.

The definitions of employment and unemployment used in EU countries, closely follow those adopted by the 13th International Conference of Labour Statisticians, in 1982.

WAGES

Notes on Methodology

Data on average monthly gross and net salaries (wages) were obtained on the basis of monthly reports of the enterprises and not enterprises. According to the methodology currently used in B&H, there is no distinction made between employers and employees. Data related to net wages and gross wages are available. Data related to net and gross salaries, including wages of the employers in the Ministry of Defence and the Ministry of Foreign Affairs, are not.

Net monthly earning includes the income of a person in employment earned for work during regular working hours and some additional income, annual leave, sick pay up to 30 days, public holidays, paid leave, redundancy and work curtailment payments which are involuntary and non prejudicial.

Gross monthly earning includes all kinds of the net payments derived from on permanent employment plus participation, co-payments, contributions and taxes, as prescribed by law.

Average net and gross earning per one person in employment are calculated by dividing the total of payments by the number of persons in paid employment.

Average monthly pay at the state level can be calculated by the following formula:

$$\bar{X} = \frac{\sum_{i=1}^{n_i} X_i + \sum_{j=1}^{n_j} X_j}{n_i + n_j}$$

gdje je

\bar{X} - prosjecna placa

X_i - isplacena masa placa u Federaciji;

X_j - isplacena masa placa u Republici Srpskoj;

n_i - broj zaposlenih koji su primili placu u Federaciji BiH;

n_j - broj zaposlenih koji su primili placu u Republici Srpskoj.

Ovdje postoji **jedna specificna poteškoca**: velike su neredovitosti u isplatama, a statistika podrazumijeva placanja u mjesecu, a ne mjesečno ugovorene, uobicajene ili prosjecne place. To znaci da u tijeku jednog mjeseca, na primjer, jedna osoba nije primila ni jednu konvertibilnu niti njemacku marku, a u narednom mjesecu ta osoba može primiti i dvije place.

\bar{X} - is average monthly pay

X_i - is the total pay of the enterprise i , that belongs to the Federation

X_j - is the total pay of the enterprise j , that belongs to the Republic Srpska

n_i - is the total number of persons working in the Federation enterprises

n_j - is the total number of persons working in the Republic Srpska enterprises

One principal difficulty exists: there is great irregularity in payments while the statistics reflect pay in each individual month and **not** monthly contractual, usual or average salaries. This means that in one month, for instance, one person may receive zero KM (1 **K**onvertible **M**ark = 1 **D**eutsche Mark) and in the next month twice his normal salary. When BHAS publishes longer monthly series with wages, convergence indicators are included (see Bulletin 2). In this bulletin it is not necessary.

RAZINA OBRADJE BOSNA I HERCEGOVINA
DATA PROCESSING - LEVEL BOSNIA AND HERZEGOVINA

1-1.1 Prosječne bruto plate u KM

Average gross wages in KM

	I-2002	II-2002	III-2002	IV-2002	V-2002	VI-2002	VII-2002	VIII-2002
RS	520	504	520	531	532	517	537	528
Fed	673	687	692	699	699	692	712	723
BiH	641	642	647	652	657	652	665	663

1-1.2 Prosječne neto plate u KM

Average net wages in KM

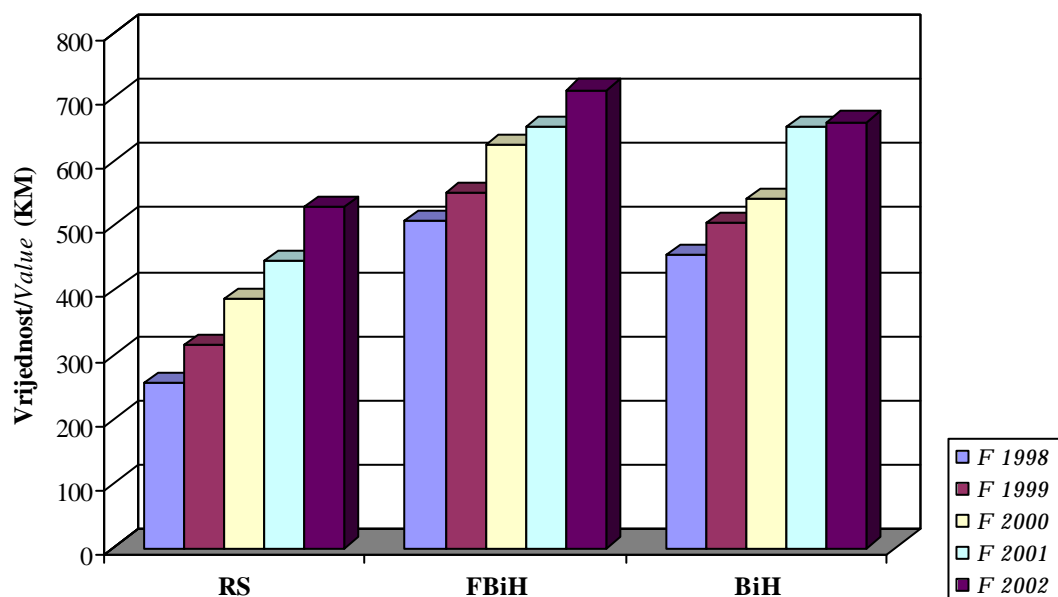
	I-2002	II-2002	III-2002	IV-2002	V-2002	VI-2002	VII-2002	VIII-2002
RS	342	334	342	349	350	340	353	348
Fed	457	467	470	475	475	471	484	491
BiH	433	434	437	440	444	441	449	447

Grafikon 1:

Graph 1:

Prosječne bruto plate za 1998-2002 godinu

Average gross wages 1998-2002



RAZINA OBRADJE BOSNA I HERCEGOVINA
DATA PROCESSING - LEVEL BOSNIA AND HERZEGOVINA

1-1.1 Prosječne bruto plate u KM
Average gross wages in KM

IX-2002	X-2002	XI-2002	XII-2002	F 1998	F 1999	F 2000	F 2001	F 2002
534	531	528	542	256	314	387	444	528
734	735	743	754	507	551	626	652	710
674	677	675	686	454	503	541	652	660

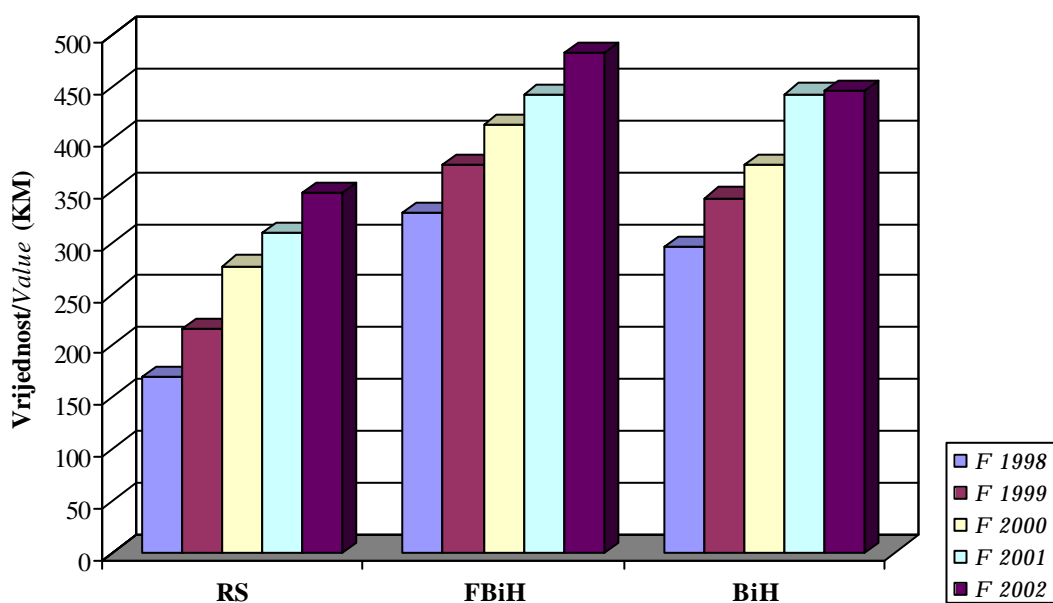
1-1.2 Prosječne neto plate u KM
Average net wages in KM

IX-2002	X-2002	XI-2002	XII-2002	F 1998	F 1999	F 2000	F 2001	F 2002
351	349	347	356	170	216	277	309	347
499	500	505	513	329	374	414	443	483
454	457	456	463	296	343	374	443	446

Grafikon 2:

Graph 2:

Prosječne neto plate za 1998-2002 godinu
Average net wages 1998-2002



2. POLJOPRIVREDA

AGRICULTURE

POLJOPRIVREDA

Metodološka objašnjenja

Podaci o zasijanim i požnjevenim površinama i prinosima ratarskih kultura prikupljaju se redovnim statističkim istraživanjima, a za gazdinstva individualnih poljoprivrednih proizvođača podaci su dobiveni procjenom. Procjenu vrše stručna lica za poljoprivredu u općinama. Požnjevene površine mogu biti manje od zasijanih površina u slučaju kada su usjevi uslijed elementarnih i drugih nepogoda potpuno uništeni, tako da na tim površinama nije obavljena žetva niti ubran prinos.

Poljoprivredna površina je zemljišna površina koja se koristi za poljoprivrednu proizvodnju. Poljoprivrednu površinu čine: obradiva površina, pašnjaci, ribnjaci, trstici i bare.

Obradiva površina je zemljišna površina na kojoj se gaje ratarski i povrtni usjevi, višegodišnji zasadi i trave i na kojima se vrši obrada, kosidba, i drugi poljoprivredni radovi i po pravilu ubiru prinosi svake godine. Obradivu površinu čine: oranice i bašte, vocnjaci, vinogradi i livade.

Oranicna površina je zemljišna površina na kojoj se obavlja ratarska proizvodnja. Na njoj se po utvrđenom redu (plodoredu) siju ratarski usjevi: žita, industrijsko bilje, povrtno bilje i stocno krmno bilje. U oranicne površine se uracunavaju i površine koje su "radi odmora" ostale neobrađene. Pored toga, oranicama se smatraju i površine pod loznim i vocnim rasadnicima, kao i djetelišta i lucerišta.

AGRICULTURE

Notes on Methodology

Data on the sown and harvested areas and on the yield of agricultural cultivation were collected on the basis of regular statistical surveys while data on holdings of individual producers were got by estimation. Experts in agriculture do the estimation of municipalities. Harvested areas can be less than sown areas when crops, due to climate problems, are completely or partially destroyed.

Agricultural areas are land areas used for agricultural production and are composed of arable land, pastures, fishponds, reeds and pools.

Cultivated arable land is the area on which yearly agriculture crops are sown and also the areas for crops and vegetables for long term plants. Meadows are also included in this measure. A cultivable area is used for agriculture production and comprises arable land, garden, orchards, vineyards and meadows.

In these areas, agriculture crops are sown in a particular order as follow: cereals, industrial crops, vegetables, feed crops. The areas that stay uncultivated due to rest are also considered cultivable land. Orchards, clover and alfalfa are also arable land.

RAZINA OBRADJE BOSNA I HERCEGOVINA

DATA PROCESSING - LEVEL BOSNIA AND HERZEGOVINA

2 - 1.1 Zasijana površina, požnjevena površina i proizvodnja po usjevu i godinama /
Area sown, area harvested and production by crops and years
Jesen+Proljeće / Autumn+Spring

Usjevi	2001				Crops
	Zasijana površina u ha <i>Area sown in ha</i> 2000/2001	Požnjevena površina u ha <i>Area harvested in ha</i>	Proizvodnja u tonama <i>Production in tons</i>	Tona po ha <i>Tons per ha</i>	
Pšenica	108751	105182	255264	2,4	<i>Wheat</i>
Raž	4363	4109	9573	2,3	<i>Rye</i>
Jecam	23473	23193	55530	2,4	<i>Barley</i>
Zob	23897	22914	47085	2,1	<i>Oats</i>
Kukuruz	203265	200081	770651	3,9	<i>Maize</i>
Suncokret	198	198	56	0,3	<i>Sunflower</i>
Soja	2380	2365	3809	1,6	<i>Soy-beans</i>
Duhan	3269	3123	3674	1,2	<i>Tobacco</i>
Krompir	46059	45108	397170	8,8	<i>Potatoes</i>
Mrkva	1647	1696	8612	5,1	<i>Carrot</i>
Luk crni	5193	5040	28236	5,6	<i>Onions</i>
Luk bijeli	1868	1807	6010	3,3	<i>Garlic</i>
Grah	9519	9464	10252	1,1	<i>Beans</i>
Grašak	1386	1454	2451	1,7	<i>Peas</i>
Kupus i kelj	7136	6844	73691	10,8	<i>Cabbage and kale</i>
Paradajz	4490	4173	30804	7,4	<i>Tomatoes</i>
Paprika zelena	4061	3753	24270	6,5	<i>Green pepper</i>
Krastavac	1175	30	90	3,0	<i>Cucumbers</i>
Djetelina	50601	52681	185690	3,5	<i>Clover</i>
Lucerka	35376	34794	148216	4,3	<i>Lucerne</i>
Grahorica	604	601	1515	2,5	<i>Vetch</i>
Mješavina mahunjaca i žita	1203	1214	3482	2,9	<i>Mixture of cereals and leguminous</i>
Mješavina trava i mahunjaca	16712	16239	38015	2,3	<i>Mixture of grasses and leguminous</i>
Travno-djetelinske smjese	21029	19121	64470	3,4	<i>Mixture of grasses and cloveres</i>
Kukuruz za krmu	5491	6391	111710	17,5	<i>Maize for fodder</i>
Stocna repa	2385	2419	34771	14,4	<i>Forage beet</i>

Napomena: Podaci za nivo Bosne i Hercegovine sadrže, pored podataka za Republiku Srpsku i Federaciju BiH, i podatke za Brčko Dis
Note: Data for the level of Bosnia and Herzegovina consists the data for Republic of Srpska, Federation of B&H and Brčko District

RAZINA OBRADBE BOSNA I HERCEGOVINA

DATA PROCESSING - LEVEL BOSNIA AND HERZEGOVINA

2 - 1.1 Zasijana površina, požnjevena površina i proizvodnja po usjevu i godinama /
Area sown, area harvested and production by crops and years
Jesen+Proljeće / Autumn+Spring

Usjevi	2002				Crops
	Zasijana površina u ha <i>Area sown in ha</i> 2001/2002	Požnjevena površina u ha <i>Area harvested in ha</i>	Proizvodnja u tonama <i>Production in tons</i>	Tona po ha <i>Tons per ha</i>	
Pšenica	90749	90682	272280	3,0	<i>Wheat</i>
Raž	4271	4366	11064	2,5	<i>Rye</i>
Jecam	24125	24092	61208	2,5	<i>Barley</i>
Zob	23862	23704	59917	2,5	<i>Oats</i>
Kukuruz	201492	198755	903231	4,5	<i>Maize</i>
Suncokret	196	196	137	0,7	<i>Sunflower</i>
Soja	3068	3080	6658	2,2	<i>Soy-beans</i>
Duhan	3301	3299	5173	1,6	<i>Tobacco</i>
Krompir	43991	43362	404491	9,3	<i>Potatoes</i>
Mrkva	1620	1587	11226	7,1	<i>Carrot</i>
Luk crni	5307	5202	34035	6,5	<i>Onions</i>
Luk bijeli	1965	1920	8402	4,4	<i>Garlic</i>
Grah	9620	9422	10825	1,1	<i>Beans</i>
Grašak	1522	1495	3878	2,6	<i>Peas</i>
Kupus i kelj	6894	6773	85605	12,6	<i>Cabbage and kale</i>
Paradajz	4037	3996	37669	9,4	<i>Tomatoes</i>
Paprika zelena	3778	3672	31604	8,6	<i>Green pepper</i>
Krastavac	1231	1255	10480	8,4	<i>Cucumbers</i>
Djetelina	54841	53353	276626	5,2	<i>Clover</i>
Lucerka	37681	36655	204384	5,6	<i>Lucerne</i>
Grahorica	644	626	2044	3,3	<i>Vetch</i>
Mješavina mahunjaca i žita	1452	1358	4012	3,0	<i>Mixture of cereals and leguminous</i>
Mješavina trava i mahunjaca	13566	13188	32907	2,5	<i>Mixture of grasses and leguminous</i>
Travno-djetelinske smjese	20916	19577	63699	3,3	<i>Mixture of grasses and cloveres</i>
Kukuruz za krmu	8060	8611	165038	19,2	<i>Maize for fodder</i>
Stocna repa	2343	2694	33874	12,6	<i>Forage beet</i>

Napomena: Podaci za nivo Bosne i Hercegovine sadrže, pored podataka za Republiku Srpsku i Federaciju BiH, i podatke za Brcko Dis
Note: Data for the level of Bosnia and Herzegovina consists the data for Republic of Srpska, Federation of B&H and Brcko District

RAZINA OBRADJE BOSNA I HERCEGOVINA

DATA PROCESSING - LEVEL BOSNIA AND HERZEGOVINA

2 -1.2 Indeksi za zasijane površine, požnjevene površine i proizvodnju po usjevima i godinama
Simple indices on area sown, area harvested and production by crops and years
 Jesen+Proljece / Autumn+Spring

Usjevi	2001/2000				Crops
	Zasijana površina <i>Area sown</i>	Požnjevena površina u ha <i>Area harvested in ha</i>	Proizvodnja u tonama <i>Production in tons</i>	Tona po ha <i>Tons per ha</i>	
Pšenica	105,0	101,8	76,0	74,6	<i>Wheat</i>
Raž	92,5	91,3	81,7	89,5	<i>Rye</i>
Jecam	103,6	102,9	103,6	100,6	<i>Barley</i>
Zob	92,9	89,2	82,9	92,8	<i>Oats</i>
Kukuruz	97,0	96,7	163,3	168,9	<i>Maize</i>
Suncokret	120,0	120,1	49,1	40,9	<i>Sunflower</i>
Soja	66,2	65,7	105,2	160,0	<i>Soy-beans</i>
Duhan	112,1	115,2	113,6	98,6	<i>Tobacco</i>
Krompir	104,8	103,4	138,7	134,2	<i>Potatoes</i>
Mrkva	93,8	97,8	125,7	128,5	<i>Carrot</i>
Luk crni	106,1	103,3	129,1	124,9	<i>Onions</i>
Luk bijeli	99,1	97,9	117,1	119,6	<i>Garlic</i>
Grah	97,8	99,2	190,8	192,5	<i>Beans</i>
Grašak	85,3	95,8	122,8	128,2	<i>Peas</i>
Kupus i kelj	98,9	95,6	106,7	111,7	<i>Cabbage and kale</i>
Paradajz	99,3	92,6	103,2	111,4	<i>Tomatoes</i>
Paprika zelena	100,2	92,7	83,1	89,6	<i>Green pepper</i>
Krastavac	91,0	3,0	1,3	42,9	<i>Cucumbers</i>
Djetelina	91,0	95,3	147,9	155,2	<i>Clover</i>
Lucerka	96,5	97,0	144,4	148,9	<i>Lucerne</i>
Grahorica	98,8	100,2	153,9	153,6	<i>Vetch</i>
Mješavina mahunjaca i žita	66,4	67,2	109,9	163,5	<i>Mixture of cereals and leguminous</i>
Mješavina trava i mahunjaca	96,4	94,3	132,4	140,4	<i>Mixture of grasses and leguminous</i>
Travno-djetelinske smjese	97,2	89,4	151,1	169,1	<i>Mixture of grasses and cloveres</i>
Kukuruz za krmu	81,9	82,4	93,7	113,7	<i>Maize for fodder</i>
Stocna repa	83,2	85,0	130,7	153,9	<i>Forage beet</i>

RAZINA OBRADJE BOSNA I HERCEGOVINA

DATA PROCESSING - LEVEL BOSNIA AND HERZEGOVINA

2 -1.2 Indeksi za zasijane površine, požnjevene površine i proizvodnju po usjevima i godinama
Simple indices on area sown, area harvested and production by crops and years
 Jesen+Proljece / Autumn+Spring

Usjevi	2002/2001				Crops
	Zasijana površina <i>Area sown</i>	Požnjeve-na površina u ha <i>Area harvested in ha</i>	Proizvodnja u tonama <i>Production in tons</i>	Tona po ha <i>Tons per ha</i>	
Pšenica	83,4	86,2	106,7	123,7	<i>Wheat</i>
Raž	97,9	106,3	115,6	108,8	<i>Rye</i>
Jecam	102,8	103,9	110,2	106,1	<i>Barley</i>
Zob	99,9	103,4	127,3	123,0	<i>Oats</i>
Kukuruz	99,1	99,3	117,2	118,0	<i>Maize</i>
Suncokret	99,0	98,9	244,6	247,3	<i>Sunflower</i>
Soja	128,9	130,2	174,8	134,3	<i>Soy-beans</i>
Duhan	101,0	105,6	140,8	133,3	<i>Tobacco</i>
Krompir	95,5	96,1	101,8	105,9	<i>Potatoes</i>
Mrkva	98,3	93,6	130,4	139,3	<i>Carrot</i>
Luk crni	102,2	103,2	120,5	116,8	<i>Onions</i>
Luk bijeli	105,2	106,3	139,8	131,5	<i>Garlic</i>
Grah	101,1	99,6	105,6	106,1	<i>Beans</i>
Grašak	109,8	102,8	158,2	153,9	<i>Peas</i>
Kupus i kelj	96,6	99,0	116,2	117,4	<i>Cabbage and kale</i>
Paradajz	89,9	95,7	122,3	127,7	<i>Tomatoes</i>
Paprika zelena	93,0	97,8	130,2	133,1	<i>Green pepper</i>
Krastavac	104,8	4183,3	11644,4	278,4	<i>Cucumbers</i>
Djetelina	108,4	101,3	149,0	147,1	<i>Clover</i>
Lucerka	106,5	105,3	137,9	130,9	<i>Lucerne</i>
Grahorica	106,7	104,1	135,0	129,6	<i>Vetch</i>
Mješavina mahunjaca i žita	120,7	111,9	115,2	103,0	<i>Mixture of cereals and leguminous</i>
Mješavina trava i mahunjaca	81,2	81,2	86,6	106,6	<i>Mixture of grasses and leguminous</i>
Travno-djetelinske smjese	99,5	102,4	98,8	96,5	<i>Mixture of grasses and cloveres</i>
Kukuruz za krmu	146,8	134,7	147,7	109,7	<i>Maize for fodder</i>
Stocna repa	98,2	111,4	97,4	87,5	<i>Forage beet</i>

RAZINA OBRADNE BOSNA I HERCEGOVINA
DATA PROCESSING - LEVEL BOSNIA AND HERZEGOVINA

2 -1.3 Oranicne površine prema načinu korištenja u hilj. ha
Arable land by type of cultivation in thous. ha

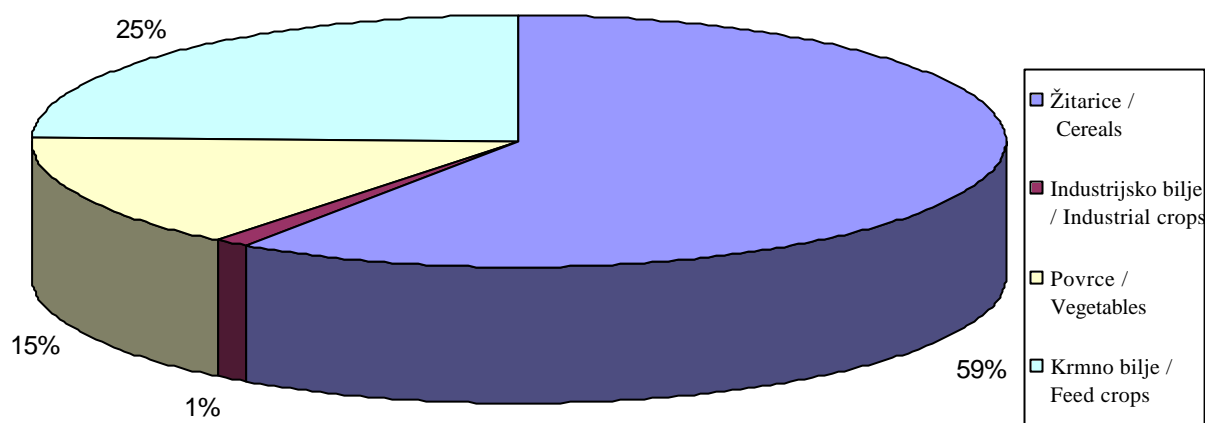
u hilj.ha / in thous.ha

Godina/ Year	Oranice i bašte / Arable and gardens	Zasijane površine / Area sown					Rasadnici i ostalo / Nurseries and the other	Ugari i neobradene oranice / Fallow and uncultivated arable land
		Ukupno / Total	Žitarice / Cereals	Ind.bilje / Industrial crops	Povrce / Vegeta- bles	Krmno bilje / Feed crops		
1997	1021	604	359	9	94	142	2	415
1998	1030	638	382	9	100	147	1	391
1999	1055	619	367	8	97	147	2	434
2000	1020	608	367	7	88	146	3	410
2001	998	595	360	5	90	141	1	401
2002	1005	581	345	7	87	143	1	423

RAZINA OBRADE BOSNA I HERCEGOVINA
DATA PROCESSING - LEVEL BOSNIA AND HERZEGOVINA

Grafikon 1:
Graph 1:

Zasijane oranicne površine u BiH 2001/2002
Sown Arable Area in B&H 2001/2002



RAZINA OBRADJE FEDERACIJA BiH

DATA PROCESSING - LEVEL FEDERATION OF BOSNIA AND HERZEGOVINA

2 - 2.1 Zasijana površina, požnjevena površina i proizvodnja po usjevu i godinama

Area sown, area harvested and production by crops and years

Jesen+Proljece / Autumn+Spring

Usjevi	2001				Crops
	Zasijana površina u ha <i>Area sown in ha</i> 2000/2001	Požnjevena površina u ha <i>Area harvested in ha</i>	Proizvodnja u tonama <i>Production in tons</i>	Tona po ha <i>Tons per ha</i>	
Pšenica	25417	24879	53843	2,2	<i>Wheat</i>
Raž	1854	1807	4417	2,4	<i>Rye</i>
Jecam	10369	10281	21663	2,1	<i>Barley</i>
Zob	3860	3723	7923	2,1	<i>Oats</i>
Kukuruz	49602	49539	168072	3,4	<i>Maize</i>
Suncokret	-	-	-	-	<i>Sunflower</i>
Soja	275	290	439	1,5	<i>Soy-beans</i>
Duhan	1641	1494	1904	1,3	<i>Tobacco</i>
Krompir	26031	25385	241731	9,5	<i>Potatoes</i>
Mrkva	758	829	5150	6,2	<i>Carrot</i>
Luk crni	3186	3073	20550	6,7	<i>Onions</i>
Luk bijeli	825	803	3355	4,2	<i>Garlic</i>
Grah	4480	4502	5535	1,2	<i>Beans</i>
Grašak	434	558	899	1,6	<i>Peas</i>
Kupus i kelj	4163	3959	51997	13,1	<i>Cabbage and kale</i>
Paradajz	2005	1955	18509	9,5	<i>Tomatoes</i>
Paprika zelena	1436	1396	11044	7,9	<i>Green pepper</i>
Krastavac	1145	0	0	-	<i>Cucumbers</i>
Djetelina	14727	17039	79343	4,7	<i>Clover</i>
Lucerka	15199	14860	76731	5,2	<i>Lucerne</i>
Grahorica	193	190	579	3,0	<i>Vetch</i>
Mješavina mahunjaca i žita	551	561	1927	3,4	<i>Mixture of cereals and leguminous</i>
Mješavina trava i mahunjaca	1910	1430	3989	2,8	<i>Mixture of grasses and leguminous</i>
Travno-djetelinske smjese	21009	19101	64416	3,4	<i>Mixture of grasses and cloveres</i>
Kukuruz za krmu	3275	3481	64404	18,5	<i>Maize for fodder</i>
Stocna repa	1185	1219	13195	10,8	<i>Forage beet</i>

RAZINA OBRADE FEDERACIJA BiH

DATA PROCESSING - LEVEL FEDERATION OF BOSNIA AND HERZEGOVINA

2 - 2.1 Zasijana površina, požnjevena površina i proizvodnja po usjevu i godinama

Area sown, area harvested and production by crops and years

Jesen+Proljeće / Autumn+Spring

Usjevi	2002				Crops
	Zasijana površina u ha <i>Area sown in ha</i> 2001/2002	Požnjevena površina u ha <i>Area harvested in ha</i>	Proizvodnja u tonama <i>Production in tons</i>	Tona po ha <i>Tons per ha</i>	
Pšenica	25818	25927	74362	2,9	<i>Wheat</i>
Raž	2013	2108	5583	2,6	<i>Rye</i>
Jecam	10792	10760	24080	2,2	<i>Barley</i>
Zob	3640	3482	7962	2,3	<i>Oats</i>
Kukuruz	49907	49453	200538	4,1	<i>Maize</i>
Suncokret	-	-	-	-	<i>Sunflower</i>
Soja	426	364	769	2,1	<i>Soy-beans</i>
Duhan	1630	1628	2427	1,5	<i>Tobacco</i>
Krompir	25343	25000	227275	9,1	<i>Potatoes</i>
Mrkva	696	690	5866	8,5	<i>Carrot</i>
Luk crni	3210	3176	20690	6,5	<i>Onions</i>
Luk bijeli	900	900	4410	4,9	<i>Garlic</i>
Grah	4662	4654	4603	1,0	<i>Beans</i>
Grašak	452	437	786	1,8	<i>Peas</i>
Kupus i kelj	4047	3997	51449	12,9	<i>Cabbage and kale</i>
Paradajz	1846	1851	14714	7,9	<i>Tomatoes</i>
Paprika zelena	1321	1319	11092	8,4	<i>Green pepper</i>
Krastavac	1201	1225	10330	8,4	<i>Cucumbers</i>
Djetelina	17359	17023	89095	5,2	<i>Clover</i>
Lucerka	16070	15892	91285	5,7	<i>Lucerne</i>
Grahorica	204	186	782	4,2	<i>Vetch</i>
Mješavina mahunjaca i žita	888	816	2310	2,8	<i>Mixture of cereals and leguminous</i>
Mješavina trava i mahunjaca	1736	1574	4531	2,9	<i>Mixture of grasses and leguminous</i>
Travno-djetelinske smjese	20874	19557	63623	3,3	<i>Mixture of grasses and cloveres</i>
Kukuruz za krmu	5591	6016	116028	19,3	<i>Maize for fodder</i>
Stocna repa	1101	1452	15944	11,0	<i>Forage beet</i>

RAZINA OBRADJE FEDERACIJA BiH

DATA PROCESSING - LEVEL FEDERATION OF BOSNIA AND HERZEGOVINA

2 - 2.2 Indeksi za zasijane površine, požnjevene površine i proizvodnju po usjevima i godinama

Simple indices on area sown, area harvested and production by crops and years

Jesen+Proljeće / Autumn+Spring

Usjevi	2001/2000				Crops
	Zasijana površina <i>Area sown</i>	Požnjevena površina u ha <i>Area harvested in ha</i>	Proizvodnja u tonama <i>Production in tons</i>	Tona po ha <i>Tons per ha</i>	
Pšenica	106,2	105,2	87,6	83,3	<i>Wheat</i>
Raž	126,0	144,0	146,7	101,9	<i>Rye</i>
Jecam	101,3	101,6	124,5	122,6	<i>Barley</i>
Zob	95,5	92,8	101,9	109,7	<i>Oats</i>
Kukuruz	100,7	103,4	160,7	155,4	<i>Maize</i>
Suncokret	-	-	-	-	<i>Sunflower</i>
Soja	75,8	79,9	100,7	126,0	<i>Soy-beans</i>
Duhan	110,2	116,5	109,4	93,9	<i>Tobacco</i>
Krompir	108,4	107,0	152,3	142,3	<i>Potatoes</i>
Mrkva	89,9	101,2	135,8	134,2	<i>Carrot</i>
Luk crni	110,1	106,8	137,1	128,3	<i>Onions</i>
Luk bijeli	95,3	97,2	116,5	119,9	<i>Garlic</i>
Grah	104,1	109,1	243,3	223,0	<i>Beans</i>
Grašak	66,2	100,2	108,7	108,5	<i>Peas</i>
Kupus i kelj	99,1	95,5	120,9	126,7	<i>Cabbage and kale</i>
Paradajz	96,2	94,6	138,8	146,7	<i>Tomatoes</i>
Paprika zelena	96,2	93,8	95,6	102,0	<i>Green pepper</i>
Krastavac	88,7	-	-	-	<i>Cucumbers</i>
Djetelina	85,2	100,6	159,2	158,3	<i>Clover</i>
Lucerka	102,4	105,8	152,8	144,4	<i>Lucerne</i>
Grahorica	75,4	77,6	125,6	162,0	<i>Vetch</i>
Mješavina mahunjaca i žita	52,8	54,0	90,3	167,2	<i>Mixture of cereals and leguminous</i>
Mješavina trava i mahunjaca	80,7	63,3	91,7	144,9	<i>Mixture of grasses and leguminous</i>
Travno-djetelinske smjese	97,1	89,3	151,0	169,1	<i>Mixture of grasses and cloveres</i>
Kukuruz za krmu	74,1	79,8	80,9	101,4	<i>Maize for fodder</i>
Stocna repa	72,3	75,2	99,4	132,1	<i>Forage beet</i>

RAZINA OBRADJE FEDERACIJA BiH

DATA PROCESSING - LEVEL FEDERATION OF BOSNIA AND HERZEGOVINA

2 - 2.2 Indeksi za zasijane površine, požnjevene površine i proizvodnju po usjevima i godinama
Simple indices on area sown, area harvested and production by crops and years
 Jesen+Proljece / Autumn+Spring

Usjevi	2002/2001				Crops
	Zasijana površina <i>Area sown</i>	Požnjeve-na površina u ha <i>Area harvested in ha</i>	Proizvodnja u tonama <i>Production in tons</i>	Tona po ha <i>Tons per ha</i>	
Pšenica	76,9	79,7	98,0	123,0	<i>Wheat</i>
Raž	90,0	98,1	106,3	108,4	<i>Rye</i>
Jecam	103,3	105,0	112,7	107,3	<i>Barley</i>
Zob	101,2	106,0	135,0	127,4	<i>Oats</i>
Kukuruz	98,5	99,1	116,3	117,4	<i>Maize</i>
Suncokret	99,0	98,9	244,6	247,3	<i>Sunflower</i>
Soja	127,4	135,0	183,8	136,1	<i>Soy-beans</i>
Duhan	102,5	102,4	155,8	152,1	<i>Tobacco</i>
Krompir	93,4	93,4	113,6	121,6	<i>Potatoes</i>
Mrkva	104,0	103,6	154,3	148,9	<i>Carrot</i>
Luk crni	106,2	104,7	175,0	167,1	<i>Onions</i>
Luk bijeli	102,7	102,2	150,3	147,1	<i>Garlic</i>
Grah	100,4	98,0	130,9	133,6	<i>Beans</i>
Grašak	113,2	119,0	199,0	167,2	<i>Peas</i>
Kupus i kelj	96,8	97,3	158,7	163,1	<i>Cabbage and kale</i>
Paradajz	88,6	97,5	188,8	193,6	<i>Tomatoes</i>
Paprika zelena	94,2	100,7	155,9	154,8	<i>Green pepper</i>
Krastavac	-	-	-	-	<i>Cucumbers</i>
Djetelina	104,9	102,3	176,8	172,8	<i>Clover</i>
Lucerka	108,2	105,2	159,2	151,3	<i>Lucerne</i>
Grahorica	107,1	107,0	134,9	126,1	<i>Vetch</i>
Mješavina mahunjaca i žita	95,9	91,9	126,4	137,5	<i>Mixture of cereals and leguminous</i>
Mješavina trava i mahunjaca	79,8	78,3	83,1	106,1	<i>Mixture of grasses and leguminous</i>
Travno-djetelinske smjese	-	-	-	-	<i>Mixture of grasses and cloveres</i>
Kukuruz za krmu	110,4	88,0	102,3	116,3	<i>Maize for fodder</i>
Stocna repa	103,5	103,5	83,1	80,3	<i>Forage beet</i>

RAZINA OBRADNE FEDERACIJA BiH

DATA PROCESSING - LEVEL FEDERATION OF BOSNIA AND HERZEGOVINA

2 - 2.3 Oranicne površine prema načinu korištenja u hilj. ha

Arable land by type of cultivation in thous. ha

u hilj.ha / in thous.ha

Godina/ Year	Oranice i bašte / Arable and gardens	Zasijane površine / Area sown					Rasadnici i ostalo / Nurseries and the other	Ugari i neobradene oranice / Fallow and uncultivated arable land
		Ukupno / Total	Žitarice / Cereals	Ind.bilje / Industrial crops	Povrce / Vegeta- bles	Krmno bilje / Feed crops		
1997	460	243	119	2	54	68	1	216
1998	461	247	117	2	56	72	1	213
1999	458	226	103	2	54	67	1	231
2000	425	203	90	2	46	65	2	220
2001	412	206	92	2	47	65	1	204
2002	409	207	93	2	47	66	0	201

RAZINA OBRADE FEDERACIJA BiH

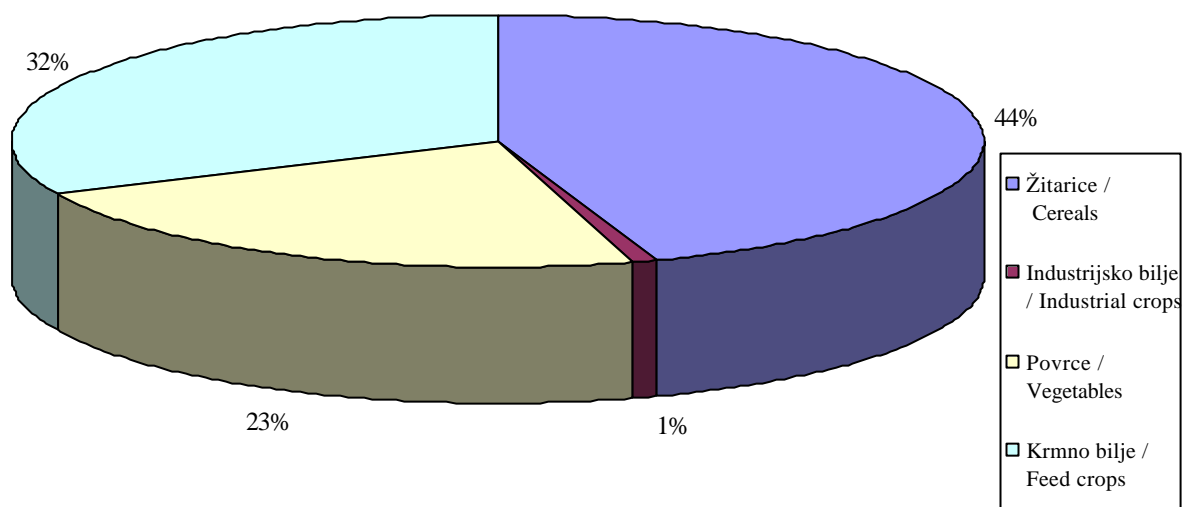
DATA PROCESSING - LEVEL FEDERATION OF BOSNIA AND HERZEGOVINA

Grafikon 2:

Graph 2:

Zasijane oranicne površine u Federaciji BiH 2001/2002

Sown Arable Area in Federation of B&H 2001/2002



RAZINA OBRADBE REPUBLIKA SRPSKA

DATA PROCESSING - LEVEL REPUBLIKA SRPSKA

2 - 3.1 Zasijana površina, požnjevena površina i proizvodnja po usjevu i godinama
Area sown, area harvested and production by crops and years
 Jesen+Proljece / *Autumn+Spring*

Usjevi	2001				Crops
	Zasijana površina u ha <i>Area sown in ha</i> 2000/2001	Požnjevena površina u ha <i>Area harvested in ha</i>	Proizvodnja u tonama <i>Production in tons</i>	Tona po ha <i>Tons per ha</i>	
Pšenica	80.174	77.143	191.941	2,5	<i>Wheat</i>
Raž	2.509	2.302	5.156	2,2	<i>Rye</i>
Jecam	11.857	11.665	30.251	2,6	<i>Barley</i>
Zob	18.681	17.835	36.044	2,0	<i>Oats</i>
Kukuruz	147.860	144.739	576.466	4,0	<i>Maize</i>
Suncokret	198	198	56	0,3	<i>Sunflower</i>
Soja	1.914	1.884	3.027	1,6	<i>Soy-beans</i>
Duhan	1.538	1.539	1.653	1,1	<i>Tobacco</i>
Krompir	19.558	19.253	153.324	8,0	<i>Potatoes</i>
Mrkva	869	847	3.422	4,0	<i>Carrot</i>
Luk crni	1.927	1.887	7.526	4,0	<i>Onions</i>
Luk bijeli	1.013	974	2.589	2,7	<i>Garlic</i>
Grah	4.789	4.712	4.467	0,9	<i>Beans</i>
Grašak	932	876	1.536	1,8	<i>Peas</i>
Kupus i kelj	2.908	2.820	21.401	7,6	<i>Cabbage and kale</i>
Paradajz	2.405	2.138	12.015	5,6	<i>Tomatoes</i>
Paprika zelena	2.545	2.277	13.026	5,7	<i>Green pepper</i>
Krastavac	-	-	-	-	<i>Cucumbers</i>
Djetelina	35.154	34.922	104.187	3,0	<i>Clover</i>
Lucerka	19.747	19.504	70.195	3,6	<i>Lucerne</i>
Grahorica	411	411	936	2,3	<i>Vetch</i>
Mješavina mahunjaca i žita	562	563	1.267	2,3	<i>Mixture of cereals and leguminous</i>
Mješavina trava i mahunjaca	14.787	14.794	33.984	2,3	<i>Mixture of grasses and leguminous</i>
Travno-djetelinske smjese	-	-	-	-	<i>Mixture of grasses and cloveres</i>
Kukuruz za krmu	2.166	2.860	46.931	16,4	<i>Maize for fodder</i>
Stocna repa	1.200	1.200	21.576	18,0	<i>Forage beet</i>

RAZINA OBRADJE REPUBLIKA SRPSKA

DATA PROCESSING - LEVEL REPUBLIKA SRPSKA

2 - 3.1 Zasijana površina, požnjevena površina i proizvodnja po usjevu i godinama
Area sown, area harvested and production by crops and years
 Jesen+Proljece / *Autumn+Spring*

Usjevi	2002				Crops
	Zasijana površina u ha <i>Area sown in ha</i> 2001/2002	Požnjevena površina u ha <i>Area harvested in ha</i>	Proizvodnja u tonama <i>Production in tons</i>	Tona po ha <i>Tons per ha</i>	
Pšenica	61.654	61.483	188.102	3,1	<i>Wheat</i>
Raž	2.258	2.258	5.481	2,4	<i>Rye</i>
Jecam	12.248	12.248	34.093	2,8	<i>Barley</i>
Zob	18.905	18.905	48.660	2,6	<i>Oats</i>
Kukuruz	145.642	143.436	670.430	4,7	<i>Maize</i>
Suncokret	196	196	137	0,7	<i>Sunflower</i>
Soja	2.439	2.544	5.563	2,2	<i>Soy-beans</i>
Duhan	1.576	1.576	2.575	1,6	<i>Tobacco</i>
Krompir	18.267	17.982	174.176	9,7	<i>Potatoes</i>
Mrkva	904	877	5.280	6,0	<i>Carrot</i>
Luk crni	2.047	1.976	13.170	6,7	<i>Onions</i>
Luk bijeli	1.040	995	3.892	3,9	<i>Garlic</i>
Grah	4.808	4.618	5.847	1,3	<i>Beans</i>
Grašak	1.055	1.043	3.057	2,9	<i>Peas</i>
Kupus i kelj	2.815	2.744	33.964	12,4	<i>Cabbage and kale</i>
Paradajz	2.131	2.085	22.685	10,9	<i>Tomatoes</i>
Paprika zelena	2.397	2.293	20.308	8,9	<i>Green pepper</i>
Krastavac	-	-	-	-	<i>Cucumbers</i>
Djetelina	36.877	35.725	184.203	5,2	<i>Clover</i>
Lucerka	21.366	20.518	111.751	5,4	<i>Lucerne</i>
Grahorica	440	440	1.262	2,9	<i>Vetch</i>
Mješavina mahunjaca i žita	539	517	1.602	3,1	<i>Mixture of cereals and leguminous</i>
Mješavina trava i mahunjaca	11.800	11.584	28.241	2,4	<i>Mixture of grasses and leguminous</i>
Travno-djetelinske smjese	-	-	-	-	<i>Mixture of grasses and cloveres</i>
Kukuruz za krmu	2.391	2.517	48.010	19,1	<i>Maize for fodder</i>
Stocna repa	1.242	1.242	17.930	14,4	<i>Forage beet</i>

RAZINA OBRADJE REPUBLIKA SRPSKA

DATA PROCESSING - LEVEL REPUBLIKA SRPSKA

2 - 3.2 Indeksi za zasijane površine, požnjevene površine i proizvodnju po usjevima i godinama
Simple indices on area sown, area harvested and production by crops and years
 Jesen+Proljece / *Autumn+Spring*

Usjevi	2001/2000				Crops
	Zasijana površina <i>Area sown</i>	Požnjevena površina u ha <i>Area harvested in ha</i>	Proizvodnja u tonama <i>Production in tons</i>	Tona po ha <i>Tons per ha</i>	
Pšenica	100,6	96,8	69,9	72,2	<i>Wheat</i>
Raž	77,3	70,9	59,2	83,5	<i>Rye</i>
Jecam	95,5	94,0	83,5	88,9	<i>Barley</i>
Zob	86,2	82,3	73,5	89,3	<i>Oats</i>
Kukuruz	92,3	91,0	156,9	172,4	<i>Maize</i>
Suncokret	120,0	120,1	49,1	40,9	<i>Sunflower</i>
Soja	59,2	58,3	95,0	163,1	<i>Soy-beans</i>
Duhan	107,7	107,8	110,7	102,7	<i>Tobacco</i>
Krompir	98,2	96,6	120,2	124,4	<i>Potatoes</i>
Mrkva	95,1	92,6	111,8	120,7	<i>Carrot</i>
Luk crni	96,4	94,4	109,5	116,0	<i>Onions</i>
Luk bijeli	99,4	95,5	114,9	120,3	<i>Garlic</i>
Grah	88,2	87,0	144,2	165,8	<i>Beans</i>
Grašak	96,3	91,2	131,4	144,1	<i>Peas</i>
Kupus i kelj	96,4	93,5	82,1	87,8	<i>Cabbage and kale</i>
Paradajz	98,6	87,7	72,7	83,0	<i>Tomatoes</i>
Paprika zelena	99,4	89,0	73,8	82,9	<i>Green pepper</i>
Krastavac	-	-	-	-	<i>Cucumbers</i>
Djetelina	91,6	91,0	137,6	151,1	<i>Clover</i>
Lucerka	90,5	89,4	133,9	149,8	<i>Lucerne</i>
Grahorica	115,7	115,8	178,9	154,4	<i>Vetch</i>
Mješavina mahunjaca i žita	73,2	73,3	122,3	167,0	<i>Mixture of cereals and leguminous</i>
Mješavina trava i mahunjaca	98,8	98,9	139,5	141,0	<i>Mixture of grasses and leguminous</i>
Travno-djetelinske smjese	-	-	-	-	<i>Mixture of grasses and cloveres</i>
Kukuruz za krmu	94,7	84,4	118,4	140,3	<i>Maize for fodder</i>
Stocna repa	97,9	97,9	162,0	165,5	<i>Forage beet</i>

RAZINA OBRADJE REPUBLIKA SRPSKA

DATA PROCESSING - LEVEL REPUBLIKA SRPSKA

2 - 3.2 Indeksi za zasijane površine, požnjevene površine i proizvodnju po usjevima i godinama
Simple indices on area sown, area harvested and production by crops and years
 Jesen+Proljeće / Autumn+Spring

Usjevi	2002/2001				Crops
	Zasijana površina <i>Area sown</i>	Požnjeve-na površina u ha <i>Area harvested in ha</i>	Proizvodnja u tonama <i>Production in tons</i>	Tona po ha <i>Tons per ha</i>	
Pšenica	76,9	79,7	98,0	123,0	<i>Wheat</i>
Raž	90,0	98,1	106,3	108,4	<i>Rye</i>
Jecam	103,3	105,0	112,7	107,3	<i>Barley</i>
Zob	101,2	106,0	135,0	127,4	<i>Oats</i>
Kukuruz	98,5	99,1	116,3	117,4	<i>Maize</i>
Suncokret	99,0	98,9	244,6	247,3	<i>Sunflower</i>
Soja	127,4	135,0	183,8	136,1	<i>Soy-beans</i>
Duhan	102,5	102,4	155,8	152,1	<i>Tobacco</i>
Krompir	93,4	93,4	113,6	121,6	<i>Potatoes</i>
Mrkva	104,0	103,6	154,3	148,9	<i>Carrot</i>
Luk crni	106,2	104,7	175,0	167,1	<i>Onions</i>
Luk bijeli	102,7	102,2	150,3	147,1	<i>Garlic</i>
Grah	100,4	98,0	130,9	133,6	<i>Beans</i>
Grašak	113,2	119,0	199,0	167,2	<i>Peas</i>
Kupus i kelj	96,8	97,3	158,7	163,1	<i>Cabbage and kale</i>
Paradajz	88,6	97,5	188,8	193,6	<i>Tomatoes</i>
Paprika zelena	94,2	100,7	155,9	154,8	<i>Green pepper</i>
Krastavac	-	-	-	-	<i>Cucumbers</i>
Djetelina	104,9	102,3	176,8	172,8	<i>Clover</i>
Lucerka	108,2	105,2	159,2	151,3	<i>Lucerne</i>
Grahorica	107,1	107,0	134,9	126,1	<i>Vetch</i>
Mješavina mahunjaca i žita	95,9	91,9	126,4	137,5	<i>Mixture of cereals and leguminous</i>
Mješavina trava i mahunjaca	79,8	78,3	83,1	106,1	<i>Mixture of grasses and leguminous</i>
Travno-djetelinske smjese	-	-	-	-	<i>Mixture of grasses and cloveres</i>
Kukuruz za krmu	110,4	88,0	102,3	116,3	<i>Maize for fodder</i>
Stocna repa	103,5	103,5	83,1	80,3	<i>Forage beet</i>

RAZINA OBRADRE REPUBLIKA SRPSKA
DATA PROCESSING - LEVEL REPUBLIKA SRPSKA

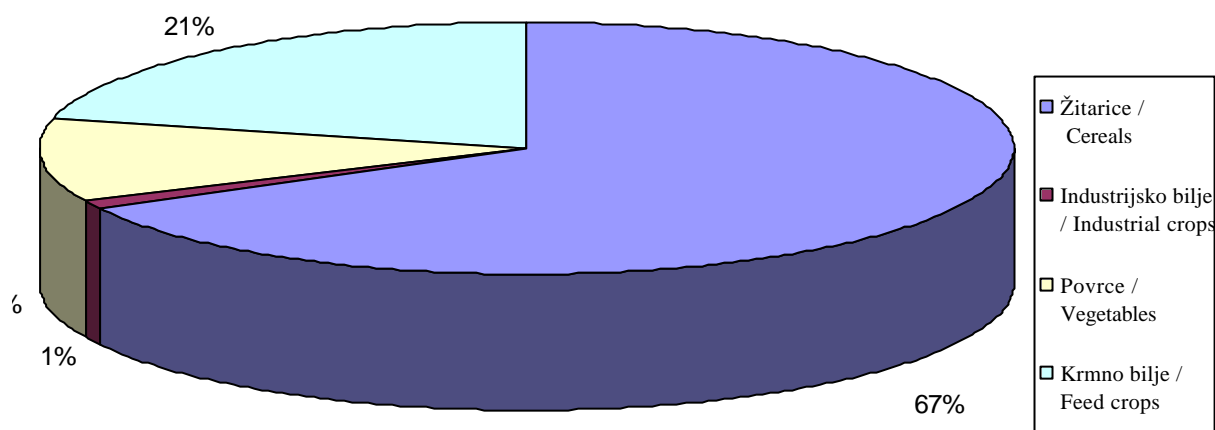
2 - 3.3 Oranice površine prema načinu korištenja
Arable land by type of cultivation

u hilj.ha / in thous.ha

Godina/ Year	Oranice i bašte / Arable and gardens	Zasijane površine / Area sown					Rasadnici i ostalo / Nurseries and the other	Ugari i neobradene oranice / Fallow and uncultivated arable land
		Ukupno / Total	Žitarice / Cereals	Ind.bilje / Industrial crops	Povrce / Vegeta- bles	Krmno bilje / Feed crops		
1997	561	361	240	7	40	74	1	199
1998	569	391	265	7	44	75	0	178
1999	597	393	264	6	43	80	1	203
2000	595	405	277	5	42	81	1	190
2001	559	375	256	3	41	75	0	184
2002	571	360	241	4	39	76	1	211

Grafikon 3:
Graph 3:

Zasijane oranicne površine u RS 2001/2002
Sown Arable Area in RS 2001/2002



3. ŠUMARSTVO

FORESTRY

ŠUMARSTVO

Metodološka objašnjenja

Podaci o proizvodnji, prodaji i zalihama šumskih sortimenata, obrađeni u ovom biltenu, urađeni su na temelju rezultata obrade entitetskih zavoda za statistiku iz redovitog mjesečnog istraživanja. Mjesečne izvještaje podnose sva poduzeca koja se bave stalnom proizvodnjom šumskih sortimenata iz šuma u državnoj svojini, bez obzira da li im je iskorištavanje šuma temeljna ili sporedna djelatnost.

Stoga je podacima obuhvaćena samo proizvodnja, prodaja i zalihe šumskih sortimenata iz državnih šuma, dok šumski sortimenti proizvedeni u šumama na koje postoji pravo svojine nisu uključeni.

Podaci se daju na temelju izvršenog premjera šumskih sortimenata. Iskazane količine predstavljaju neto drvnu masu sortimenata izraženu u zapreminskim metrima.

Industrijsko drvo je ono drvo koje ima povoljna fizička i kemijska svojstva za daljnju industrijsku upotrebu i preradu. Industrijsko drvo razvrstava se u dvije grupe: industrijsko drvo za mehanicku preradu (trupci, drvo za ploče i sl.) i industrijsko drvo za kemijsku preradu (celulozno drvo, drvo za suhu destilaciju i sl.).

Tehnicko drvo namjenjeno je za razne tehnicke svrhe (rudnicko drvo, stupovi za elektro i telefonske vodove i sl.), te njegova fizička i kemijska svojstva upravo odgovaraju toj namjeni. Ogrjevno drvo je namjenjeno neposredno za ogrjev ili za proizvodnju drvenog uglja.

FORESTRY

Notes on Methodology

Data on production, sales and stock of forestry products in this bulletin were prepared from regular monthly surveys processed by the entity statistical offices.

All companies engaged in permanent production of forestry items from state forests submit monthly statistical reports regardless of whether the exploitation of forests is a basic or a secondary activity for them.

Therefore, this data covers only production, sales and stock of forestry products from state forests, while forestry products, which are produced by private forestry, are not included.

Quantities are given in net wood of mass product which are measured in cubic metres.

Industrial wood is one whose properties allow for further industrial use and processing.

Industrial wood is classified into two groups: industrial wood for mechanical processing (trunks, wood for plates etc.) and industrial wood for chemical processing (cellulose fibre, wood for dry distillation).

Technical wood is for other technical uses (mining timbers, poles for electric and telephone cables), and its physical and chemical features are appropriate to these uses.

The fuel wood is for burning or the production of charcoal.

RAZINA OBRADJE BOSNA I HERCEGOVINA

DATA PROCESSING - LEVEL BOSNIA AND HERZEGOVINA

3 - 1.1 PROIZVODNJA, PRODAJA I ZALIHE ŠUMSKIH PROIZVODA PREMA ASORTIMANU

PRODUCTION, SALES AND STOCKS OF FOREST ASSORTMENTS

m3

PROIZVODNJA	01 2002	02 2002	03 2002	04 2002	05 2002	06 2002
UKUPNO	156974	312208	378472	352772	361787	413609
CETINJACA	72395	147558	176175	164092	200985	238469
LISTACA	84579	164607	202286	188648	160679	175008
Trupci cetinjaca	62240	125258	144452	130730	163898	193353
Rudnicko drvo cetinjaca	7925	14542	16796	16051	19102	22316
Ostalo dugo drvo cetinjaca	0	1177	3172	3992	5467	7895
Prostorno drvo cetinjaca	1081	3839	8843	10233	9920	11660
Trupci listaca	49159	83940	104038	94160	79775	83360
Rudnicko drvo listaca	1239	1605	1417	1314	1082	1285
Ostalo dugo drvo listaca	128	2545	2665	3460	2829	3716
Prostorno drvo listaca	788	1413	881	1375	1502	1662
Ogrijevno drvo cetinjaca	1149	2742	2912	3086	2573	3219
Ogrijevno drvo listaca	33265	75104	93285	88339	75491	84985
Ostalo grubo obradeno drvo	0	43	11	32	148	158

m3

PRODAJA	01 2002	02 2002	03 2002	04 2002	05 2002	06 2002
UKUPNO	118153	243998	336414	358669	362678	396915
CETINJACA	50447	121284	180891	195277	200251	217245
LISTACA	67704	122701	155434	163317	162285	179510
Trupci cetinjaca	44709	106428	150817	154709	157922	177858
Rudnicko drvo cetinjaca	3052	7711	13246	17764	16246	15730
Ostalo dugo drvo cetinjaca	130	362	2488	3888	4673	4424
Prostorno drvo cetinjaca	1987	5082	12154	16720	19781	17546
Trupci listaca	39128	76322	99534	96449	88943	88482
Rudnicko drvo listaca	501	504	871	836	576	743
Ostalo dugo drvo listaca	128	1867	3278	3080	1968	2675
Prostorno drvo listaca	270	1103	879	1149	1920	1570
Ogrijevno drvo cetinjaca	569	1701	2186	2196	1604	1661
Ogrijevno drvo listaca	27677	42905	50872	61803	68878	86040
Ostalo grubo obradeno drvo	2	13	89	75	167	186

RAZINA OBRADNE BOSNA I HERCEGOVINA

DATA PROCESSING - LEVEL BOSNIA AND HERZEGOVINA

3 - 1.1 PROIZVODNJA, PRODAJA I ZALIHE ŠUMSKIH PROIZVODA PREMA ASORTIMANU

PRODUCTION, SALES AND STOCKS OF FOREST ASSORTMENTS

m3

07 2002	08 2002	09 2002	10 2002	11 2002	12 2002	PRODUCTION
417514	416821	412923	438260	344032	232547	TOTAL
244606	227770	183311	200756	148371	103479	CONIFEROUS
172899	188995	229523	237450	195555	129045	BROAD LEAF
199931	182476	144456	163021	118409	82939	Logs Coniferous
20842	21650	16333	17572	13072	10739	Mining wood, coniferous
6743	6378	6773	4414	5201	3026	Other long coniferous wood
14561	14429	13146	13019	9651	4956	Cord coniferous wood
73313	71709	81079	81670	74382	54104	Logs broadleaf
1350	1385	1660	2073	1473	1501	Mining wood, broadleaf
5203	4136	3968	2756	3117	2644	Other long broadleaf wood
1536	1269	2069	2457	1414	1414	Cord broadleaf wood
2447	2837	2591	2716	2034	1819	Coniferous firewood
91497	110496	140747	148494	115169	69373	Broadleaf firewood
91	56	101	68	110	32	Other roughly worked wood

m3

07 2002	08 2002	09 2002	10 2002	11 2002	12 2002	SALES
456134	452205	448415	456386	372553	238815	TOTAL
245492	232048	202261	210073	166674	111522	CONIFEROUS
210615	220094	245701	246126	205535	126993	BROAD LEAF
199715	186901	157505	159027	128886	87621	Logs Coniferous
20154	19052	17063	16242	12212	8791	Mining wood, coniferous
5759	6349	8388	11126	6622	3316	Other long coniferous wood
18197	18088	17249	21688	17273	10600	Cord coniferous wood
79135	61792	70923	73420	72787	54747	Logs broadleaf
1045	1819	1329	1841	1776	926	Mining wood, broadleaf
3749	3537	3255	3685	3345	2333	Other long broadleaf wood
2029	1761	1488	2337	2858	1407	Cord broadleaf wood
1585	1658	2044	1976	1677	1194	Coniferous firewood
124657	151185	168706	164843	124769	67580	Broadleaf firewood
109	63	465	201	348	300	Other roughly worked wood

RAZINA OBRADJE BOSNA I HERCEGOVINA

DATA PROCESSING - LEVEL BOSNIA AND HERZEGOVINA

3 - 1.1 PROIZVODNJA, PRODAJA I ZALIHE ŠUMSKIH PROIZVODA PREMA ASORTIMANU

PRODUCTION, SALES AND STOCKS OF FOREST ASSORTMENTS

m³

ZALIHE	01 2002	02 2002	03 2002	04 2002	05 2002	06 2002
UKUPNO	519030	565873	608028	598452	590058	597569
CETINJACA	232947	245685	245996	212092	206781	218762
LISTACA	286083	320188	362032	386360	383277	378807
Trupci cetinjaca	123721	132544	133660	108183	108351	118456
Rudnicko drvo cetinjaca	52639	54981	56368	50628	48158	50725
Ostalo dugo drvo cetinjaca	2564	2736	3273	2772	3353	5072
Prostorno drvo cetinjaca	49973	51326	46794	44746	40802	37207
Trupci listaca	73393	80931	79231	77075	67326	62912
Rudnicko drvo listaca	3998	4680	4675	5018	4760	4791
Ostalo dugo drvo listaca	2222	2521	1994	2374	2835	3638
Prostorno drvo listaca	4643	5053	5119	5963	4461	4504
Ogrijevno drvo cetinjaca	4050	4098	5901	5763	6117	7302
Ogrijevno drvo listaca	201827	227003	271013	295930	303895	302962
Ostalo grubo obradeno drvo	0	0	0	0	0	0

RAZINA OBRADNE BOSNA I HERCEGOVINA

DATA PROCESSING - LEVEL BOSNIA AND HERZEGOVINA

3 - 1.1 PROIZVODNJA, PRODAJA I ZALIHE ŠUMSKIH PROIZVODA PREMA ASORTIMANU

PRODUCTION, SALES AND STOCKS OF FOREST ASSORTMENTS

m3

07 2002	08 2002	09 2002	10 2002	11 2002	12 2002	STOCKS
529976	536799	501404	490775	466647	458914	TOTAL
199391	211934	196613	197733	180337	165841	CONIFEROUS
330585	324865	304791	293042	286310	293073	BROAD LEAF
103562	109174	97373	102917	93659	83885	Logs Coniferous
46603	45320	42667	41534	37839	35872	Mining wood, coniferous
4389	4462	3799	2976	2891	3008	Other long coniferous wood
36933	43853	43292	39647	36296	33679	Cord coniferous wood
46119	57780	64315	69769	69207	71201	Logs broadleaf
4597	3911	3911	3846	3287	3632	Mining wood, broadleaf
4933	5330	4913	3484	3006	3233	Other long broadleaf wood
3953	4029	4461	4702	3673	3258	Cord broadleaf wood
7904	9125	9482	10659	9652	9397	Coniferous firewood
270983	253815	227191	211241	207137	211740	Broadleaf firewood
0	0	0	0	0	9	Other roughly worked wood

RAZINA OBRADJE BOSNA I HERCEGOVINA
DATA PROCESSING - LEVEL BOSNIA AND HERZEGOVINA

3 - 1.2 PROIZVODNJA, PRODAJA I ZALIHE ŠUMSKIH PROIZVODA PREMA ASORTIMANU I GODINAMA
PRODUCTION, SALES AND STOCKS OF FOREST ASSORTMENTS BY YEAR

m3

PROIZVODNJA	2000	2001	2002	Indeks /index <u>2002</u> 2001	PRODUCTION
UKUPNO	4280659	3818567	4237919	111,0	TOTAL
CETINJACA	2203816	2064273	2107967	102,1	CONIFEROUS
LISTACA	2076843	1753852	2129274	121,4	BROAD LEAF
Trupci cetinjaca	1811099	1664443	1711163	102,8	<i>Logs Coniferous</i>
Rudnicko drvo cetinjaca	228945	219747	196940	89,6	<i>Mining wood, coniferous</i>
Ostalo dugo drvo cetinjaca	22636	37077	54238	146,3	<i>Other long coniferous wood</i>
Prostorno drvo cetinjaca	126092	117832	115338	97,9	<i>Cord coniferous wood</i>
Trupci listaca	1063158	866469	930689	107,4	<i>Logs broadleaf</i>
Rudnicko drvo listaca	25786	18101	17384	96,0	<i>Mining wood, broadleaf</i>
Ostalo dugo drvo listaca	2923	11995	37167	309,9	<i>Other long broadleaf wood</i>
Prostorno drvo listaca	47358	22868	17780	77,8	<i>Cord broadleaf wood</i>
Ogrijevno drvo cetinjaca	12878	24948	30125	120,8	<i>Coniferous firewood</i>
Ogrijevno drvo listaca	935723	834414	1126245	135,0	<i>Broadleaf firewood</i>
Ostalo grubo obradeno drvo	4061	673	850	126,3	<i>Other roughly worked wood</i>
PRODAJA	2000	2001	2002	Indeks/ index <u>2002</u> 2001	SALES
UKUPNO	4168246	3684696	4241335	115,1	TOTAL
CETINJACA	2203323	1979099	2133465	107,8	CONIFEROUS
LISTACA	1964923	1704774	2106015	123,5	BROAD LEAF
Trupci cetinjaca	1826789	1601833	1712098	106,9	<i>Logs Coniferous</i>
Rudnicko drvo cetinjaca	185179	176650	167263	94,7	<i>Mining wood, coniferous</i>
Ostalo dugo drvo cetinjaca	21979	22999	57525	250,1	<i>Other long coniferous wood</i>
Prostorno drvo cetinjaca	152142	159466	176365	110,6	<i>Cord coniferous wood</i>
Trupci listaca	1004590	820092	901662	109,9	<i>Logs broadleaf</i>
Rudnicko drvo listaca	11750	11131	12767	114,7	<i>Mining wood, broadleaf</i>
Ostalo dugo drvo listaca	2630	10587	32900	310,8	<i>Other long broadleaf wood</i>
Prostorno drvo listaca	42324	18115	18771	103,6	<i>Cord broadleaf wood</i>
Ogrijevno drvo cetinjaca	11324	17932	20051	111,8	<i>Coniferous firewood</i>
Ogrijevno drvo listaca	901734	844844	1139915	134,9	<i>Broadleaf firewood</i>
Ostalo grubo obradeno drvo	7805	1047	2018	192,7	<i>Other roughly worked wood</i>

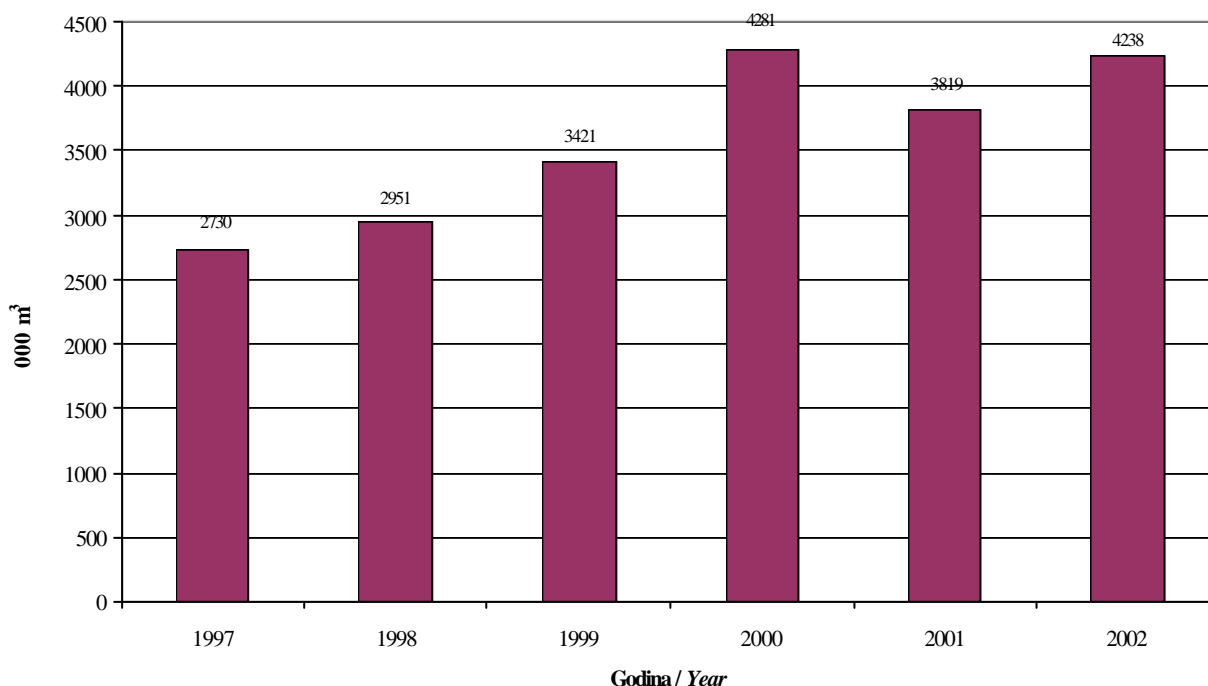
RAZINA OBRADRE BOSNA I HERCEGOVINA
DATA PROCESSING - LEVEL BOSNIA AND HERZEGOVINA

3 - 1.2 PROIZVODNJA, PRODAJA I ZALIHE ŠUMSKIH PROIZVODA PREMA ASORTIMANU I GODINAMA
PRODUCTION, SALES AND STOCKS OF FOREST ASSORTMENTS BY YEAR

ZALIHE	q 2000	q 2001	q 2002	Indeks/ ndex 2002	STOCKS
UKUPNO	463631	540792	538627	99,6	<i>TOTAL</i>
CETINJACA	220113	234074	209509	89,5	<i>CONIFEROUS</i>
LISTACA	243518	306718	329118	107,3	<i>BROAD LEAF</i>
Trupci cetinjaca	121835	123004	109624	89,1	<i>Logs Coniferous</i>
Rudnicko drvo cetinjaca	61130	65774	46945	71,4	<i>Mining wood, coniferous</i>
Ostalo dugo drvo cetinjaca	923	1503	3441	228,9	<i>Other long coniferous wood</i>
Prostorno drvo cetinjaca	32818	39585	42046	106,2	<i>Cord coniferous wood</i>
Trupci listaca	71377	72984	68272	93,5	<i>Logs broadleaf</i>
Rudnicko drvo listaca	4360	6756	4259	63,0	<i>Mining wood, broadleaf</i>
Ostalo dugo drvo listaca	160	2753	3374	122,5	<i>Other long broadleaf wood</i>
Prostorno drvo listaca	8748	9165	4485	48,9	<i>Cord broadleaf wood</i>
Ogrijevno drvo cetinjaca	3374	4201	7454	177,4	<i>Coniferous firewood</i>
Ogrijevno drvo listaca	158872	215061	248728	115,7	<i>Broadleaf firewood</i>
Ostalo grubo obradeno drvo	33	6	1	11,8	<i>Other roughly worked wood</i>

Grafikon 1:
Graph 1:

Ukupna proizvodnja šumskih sortimenata u Bosni i Hercegovini
Total Production of Forest Assortments in Bosnia and Herzegovina



RAZINA OBRADJE BOSNA I HERCEGOVINA

DATA PROCESSING - LEVEL BOSNIA AND HERZEGOVINA

3 - 1.3 % UČEŠĆA ENTITETA I BRCKO DISTRIKTA U PROIZVODNJI ŠUMSKIH PROIZVODA PREMA ASORTIMANU
% SHARES OF THE ENTITIES AND BRCKO DISTRICT IN THE PRODUCTION OF FOREST ASSORTMENTS
m3

PROIZVODNJA	2000		2001	
	Federacija BiH	Republika Srpska	Federacija BiH	Republika Srpska
UKUPNO	52,58	47,42	53,79	46,21
CETINJACA	53,51	46,49	56,43	43,57
LISTACA	51,60	48,40	50,67	49,33
Trupci cetinjaca	55,97	44,03	58,64	41,36
Rudnicko drvo cetinjaca	50,99	49,01	50,77	49,23
Ostalo dugo drvo cetinjaca	68,93	31,07	86,26	13,74
Prostorno drvo cetinjaca	16,14	83,86	21,23	78,77
Trupci listaca	53,96	46,04	51,57	48,43
Rudnicko drvo listaca	56,03	43,97	52,20	47,80
Ostalo dugo drvo listaca	90,28	9,72	2,21	97,79
Prostorno drvo listaca	25,50	74,50	44,63	55,37
Ogrijevno drvo cetinjaca	86,52	13,48	81,74	18,26
Ogrijevno drvo listaca	50,09	49,91	50,56	49,44
Ostalo grubo obradeno drvo	43,07	56,93	65,68	34,32

RAZINA OBRADJE BOSNA I HERCEGOVINA

DATA PROCESSING - LEVEL BOSNIA AND HERZEGOVINA

3 - 1.3 % UČEŠĆA ENTITETA I BRCKO DISTRIKTA U PROIZVODNJI ŠUMSKIH PROIZVODA PREMA ASORTIMANU

% SHARES OF THE ENTITIES AND BRCKO DISTRICT IN THE PRODUCTION OF FOREST ASSORTMENTS

m³

2002			PRODUCTION
Federacija BiH	Republika Srpska	Brcko Distrikt	
54,36	45,33	0,31	<i>TOTAL</i>
58,34	41,65	0,00	<i>CONIFEROUS</i>
50,40	48,99	0,61	<i>BROAD LEAF</i>
59,18	40,82	0,00	<i>Logs Coniferous</i>
57,18	42,82	0,00	<i>Mining wood, coniferous</i>
55,63	44,37	0,00	<i>Other long coniferous wood</i>
39,67	60,33	0,00	<i>Cord coniferous wood</i>
50,18	49,24	0,58	<i>Logs broadleaf</i>
51,82	48,18	0,00	<i>Mining wood, broadleaf</i>
2,93	97,07	0,00	<i>Other long broadleaf wood</i>
58,68	41,32	0,00	<i>Cord broadleaf wood</i>
95,00	5,00	0,00	<i>Coniferous firewood</i>
51,99	47,33	0,68	<i>Broadleaf firewood</i>
89,06	10,94	0,00	<i>Other roughly worked wood</i>

RAZINA OBRADJE FEDERACIJA BiH

DATA PROCESSING - LEVEL FEDERATION OF BOSNIA AND HERZEGOVINA

3 - 2.1 PROIZVODNJA, PRODAJA I ZALIHE ŠUMSKIH PROIZVODA PREMA ASORTIMANU

PRODUCTION, SALES AND STOCKS OF FOREST ASSORTMENTS

...3

PROIZVODNJA	01 2002	02 2002	03 2002	04 2002	05 2002	06 2002
UKUPNO	101557	154464	175894	185098	214455	229663
CETINJACA	48319	76821	85157	101250	129858	136680
LISTACA	53238	77600	90726	83816	84474	92851
Trupci cetinjaca	41640	65682	69882	81349	107325	111196
Rudnicko drvo cetinjaca	4995	6851	8472	10451	12036	12669
Ostalo dugo drvo cetinjaca	0	624	889	959	3257	5292
Prostorno drvo cetinjaca	535	1245	3043	5480	4769	4420
Trupci listaca	32581	40318	46216	39107	40375	41345
Rudnicko drvo listaca	992	925	524	764	603	697
Ostalo dugo drvo listaca	0	16	35	151	71	148
Prostorno drvo listaca	508	481	282	655	1006	1122
Ogrijevno drvo cetinjaca	1149	2419	2871	3011	2471	3103
Ogrijevno drvo listaca	19157	35860	43669	43139	42419	49539
Ostalo grubo obradeno drvo	0	43	11	32	123	132

PRODAJA	01 2002	02 2002	03 2002	04 2002	05 2002	06 2002
UKUPNO	83450	124348	161656	180287	207112	222455
CETINJACA	39097	64961	85792	98646	125200	129752
LISTACA	44351	59374	75775	81566	81770	92543
Trupci cetinjaca	34400	56706	71811	80907	102985	109048
Rudnicko drvo cetinjaca	2534	4123	6038	8686	9601	9634
Ostalo dugo drvo cetinjaca	130	257	680	635	1642	2252
Prostorno drvo cetinjaca	1474	2508	5135	6367	9478	7295
Trupci listaca	26446	36131	44334	43398	40437	41381
Rudnicko drvo listaca	224	106	176	547	257	261
Ostalo dugo drvo listaca	0	16	121	151	71	148
Prostorno drvo listaca	164	691	464	296	547	937
Ogrijevno drvo cetinjaca	559	1367	2128	2051	1494	1523
Ogrijevno drvo listaca	17517	22430	30680	37174	40458	49816
Ostalo grubo obradeno drvo	2	13	89	75	142	160

RAZINA OBRADJE FEDERACIJA BiH

DATA PROCESSING - LEVEL FEDERATION OF BOSNIA AND HERZEGOVINA

3 - 2.1 PROIZVODNJA, PRODAJA I ZALIHE ŠUMSKIH PROIZVODA PREMA ASORTIMANU

PRODUCTION, SALES AND STOCKS OF FOREST ASSORTMENTS

m3

07 2002	08 2002	09 2002	10 2002	11 2002	12 2002	PRODUCTION
234891	239270	215457	130509	186915	130509	TOTAL
148315	134362	99499	66756	88123	66756	CONIFEROUS
86567	104852	115869	63730	98686	63730	BROAD LEAF
122511	110374	80461	55332	71699	55332	Logs Coniferous
12911	12984	9012	5677	7014	5677	Mining wood, coniferous
3783	3427	3563	2071	3380	2071	Other long coniferous wood
6760	4903	3969	2011	4127	2011	Cord coniferous wood
37440	39608	39518	28314	40838	28314	Logs broadleaf
598	624	934	660	751	660	Mining wood, broadleaf
47	99	84	131	163	131	Other long broadleaf wood
612	709	1328	846	928	846	Cord broadleaf wood
2271	2674	2494	1665	1903	1665	Coniferous firewood
47870	63812	74005	33779	56006	33779	Broadleaf firewood
88	56	89	23	106	23	Other roughly worked wood

07 2002	08 2002	09 2002	10 2002	11 2002	12 2002	SALES
247951	255545	246268	242117	189157	125248	TOTAL
144408	137405	116569	117583	91888	65194	CONIFEROUS
103516	118077	129246	124347	96925	59754	BROAD LEAF
119365	112307	91379	90177	72062	51989	Logs Coniferous
12928	12407	10497	9799	6933	5198	Mining wood, coniferous
2565	3444	5149	7371	3565	2126	Other long coniferous wood
8072	7772	7678	8523	8011	4886	Cord coniferous wood
36255	32956	35612	36711	36946	26609	Logs broadleaf
338	750	542	683	666	412	Mining wood, broadleaf
47	99	84	143	163	131	Other long broadleaf wood
918	622	880	1897	1573	866	Cord broadleaf wood
1399	1475	1866	1713	1317	995	Coniferous firewood
65958	83650	92128	84913	57577	31736	Broadleaf firewood
106	63	453	187	344	300	Other roughly worked wood

RAZINA OBRADJE FEDERACIJA BiH

DATA PROCESSING - LEVEL FEDERATION OF BOSNIA AND HERZEGOVINA

3 - 2.1 PROIZVODNJA, PRODAJA I ZALIHE ŠUMSKIH PROIZVODA PREMA ASORTIMANU

PRODUCTION, SALES AND STOCKS OF FOREST ASSORTMENTS

m3

ZALIHE	01 2002	02 2002	03 2002	04 2002	05 2002	06 2002
UKUPNO	182652	193088	207386	208553	207110	208250
CETINJACA	82899	81915	86312	86233	83676	84186
LISTACA	99753	111173	121074	122320	123434	124064
Trupci cetinjaca	47611	46987	51336	49333	48002	46474
Rudnicko drvo cetinjaca	18982	18306	19997	18918	17719	17846
Ostalo dugo drvo cetinjaca	393	421	360	76	322	927
Prostorno drvo cetinjaca	12465	13203	9818	13037	12415	12525
Trupci listaca	29424	33670	29350	25016	23830	23658
Rudnicko drvo listaca	1593	1986	1783	1848	1397	1416
Ostalo dugo drvo listaca	0	0	0	0	0	0
Prostorno drvo listaca	414	326	156	307	545	788
Ogrijevno drvo cetinjaca	3448	2998	4801	4869	5218	6414
Ogrijevno drvo listaca	68322	75191	89785	95149	97662	98202
Ostalo grubo obradeno drvo	0	0	0	0	0	0

RAZINA OBRADJE FEDERACIJA BiH

DATA PROCESSING - LEVEL FEDERATION OF BOSNIA AND HERZEGOVINA

3 - 2.1 PROIZVODNJA, PRODAJA I ZALIHE ŠUMSKIH PROIZVODA PREMA ASORTIMANU

PRODUCTION, SALES AND STOCKS OF FOREST ASSORTMENTS

m3

07 2002	08 2002	09 2002	10 2002	11 2002	12 2002	STOCKS
166606	193682	165113	168339	171323	175437	TOTAL
70013	83792	72031	80775	78761	74379	CONIFEROUS
96593	109890	93082	87564	92562	101058	BROAD LEAF
34221	45767	36962	46092	47007	43629	Logs Coniferous
14850	14533	12814	13230	12122	11872	Mining wood, coniferous
946	933	862	646	709	849	Other long coniferous wood
12979	14345	12801	11036	9778	8951	Cord coniferous wood
13639	21979	24084	28109	30971	35631	Logs broadleaf
1174	1111	1198	1215	1195	1314	Mining wood, broadleaf
0	0	0	0	0	0	Other long broadleaf wood
409	426	1027	1216	1129	991	Cord broadleaf wood
7017	8214	8592	9771	9145	9078	Coniferous firewood
81371	86374	66773	57024	59267	63122	Broadleaf firewood
0	0	0	0	0	0	Other roughly worked wood

RAZINA OBRADJE FEDERACIJA BiH

DATA PROCESSING - LEVEL FEDERATION OF BOSNIA AND HERZEGOVINA

3 - 2.2 PROIZVODNJA, PRODAJA I ZALIHE ŠUMSKIH PROIZVODA PREMA ASORTIMANU PO GODINAMA
PRODUCTION, SALES AND STOCKS OF FOREST ASSORTMENTS BY YEAR

m3

PROIZVODNJA	2000	2001	2002	Indeks/ index <u>2002</u> 2001	PRODUCTION
UKUPNO	2250870	2054030	2303597	112,2	<i>TOTAL</i>
CETINJACA	1179274	1164952	1229829	105,6	<i>CONIFEROUS</i>
LISTACA	1071596	888636	1073090	120,8	<i>BROAD LEAF</i>
Trupci cetinjaca	1013761	976000	1012592	103,7	<i>Logs Coniferous</i>
Rudnicko drvo cetinjaca	116734	111563	112618	100,9	<i>Mining wood, coniferous</i>
Ostalo dugo drvo cetinjaca	15603	31984	30172	94,3	<i>Other long coniferous wood</i>
Prostorno drvo cetinjaca	20354	25013	45750	182,9	<i>Cord coniferous wood</i>
Trupci listaca	573658	446864	466999	104,5	<i>Logs broadleaf</i>
Rudnicko drvo listaca	14448	9448	9009	95,4	<i>Mining wood, broadleaf</i>
Ostalo dugo drvo listaca	2639	265	1088	410,6	<i>Other long broadleaf wood</i>
Prostorno drvo listaca	12074	10205	10434	102,2	<i>Cord broadleaf wood</i>
Ogrijevno drvo cetinjaca	11142	20392	28618	140,3	<i>Coniferous firewood</i>
Ogrijevno drvo listaca	468708	421854	585560	138,8	<i>Broadleaf firewood</i>
Ostalo grubo obradeno drvo	1749	442	757	171,3	<i>Other roughly worked wood</i>

PRODAJA	2000	2001	2002	Indeks/in dex <u>2002</u> 2001	SALES
UKUPNO	2188656	1982333	2285594	115,3	<i>TOTAL</i>
CETINJACA	1175388	1115073	1216495	109,1	<i>CONIFEROUS</i>
LISTACA	1013268	866437	1067244	123,2	<i>BROAD LEAF</i>
Trupci cetinjaca	1017315	940209	993136	105,6	<i>Logs Coniferous</i>
Rudnicko drvo cetinjaca	93758	86979	98378	113,1	<i>Mining wood, coniferous</i>
Ostalo dugo drvo cetinjaca	15882	18626	29816	160,1	<i>Other long coniferous wood</i>
Prostorno drvo cetinjaca	33755	54951	77199	140,5	<i>Cord coniferous wood</i>
Trupci listaca	531398	411666	437216	106,2	<i>Logs broadleaf</i>
Rudnicko drvo listaca	3905	4667	4962	106,3	<i>Mining wood, broadleaf</i>
Ostalo dugo drvo listaca	2326	342	1174	343,3	<i>Other long broadleaf wood</i>
Prostorno drvo listaca	10731	10039	9855	98,2	<i>Cord broadleaf wood</i>
Ogrijevno drvo cetinjaca	9204	14308	17887	125,0	<i>Coniferous firewood</i>
Ogrijevno drvo listaca	464839	439723	614037	139,6	<i>Broadleaf firewood</i>
Ostalo grubo obradeno drvo	5543	823	1934	235,0	<i>Other roughly worked wood</i>

RAZINA OBRADE FEDERACIJA BiH

DATA PROCESSING - LEVEL FEDERATION OF BOSNIA AND HERZEGOVINA

3 - 2.2 PROIZVODNJA, PRODAJA I ZALIHE ŠUMSKIH PROIZVODA PREMA ASORTIMANU PO GODINAMA
PRODUCTION, SALES AND STOCKS OF FOREST ASSORTMENTS BY YEAR

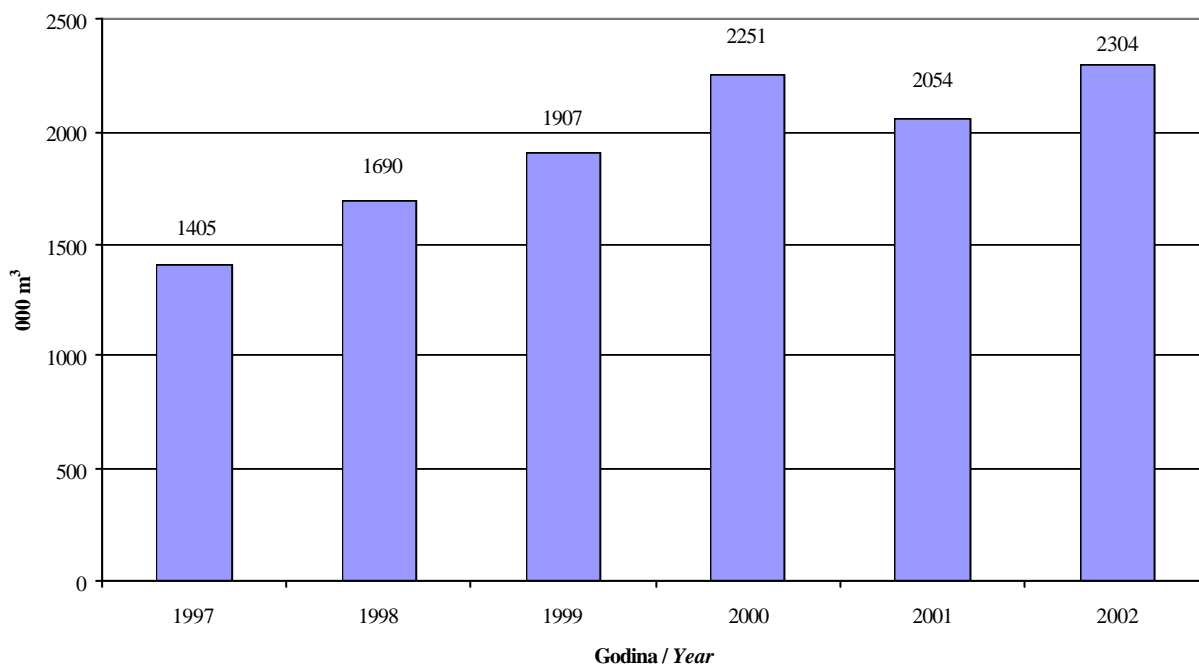
m³

ZALIHE	q 2000	q 2001	q 2002	Indeks/in dex 2002 2001	STOCKS
UKUPNO	95460	161300	187295	116,1	<i>TOTAL</i>
CETINJACA	45994	75932	80414	105,9	<i>CONIFEROUS</i>
LISTACA	49466	85368	106881	125,2	<i>BROAD LEAF</i>
Trupci cetinjaca	22773	41806	45285	108,3	<i>Logs Coniferous</i>
Rudnicko drvo cetinjaca	17997	20230	15932	78,8	<i>Mining wood, coniferous</i>
Ostalo dugo drvo cetinjaca	0	423	620	146,8	<i>Other long coniferous wood</i>
Prostorno drvo cetinjaca	2385	9961	11946	119,9	<i>Cord coniferous wood</i>
Trupci listaca	15587	19649	26613	135,4	<i>Logs broadleaf</i>
Rudnicko drvo listaca	1471	1998	1436	71,9	<i>Mining wood, broadleaf</i>
Ostalo dugo drvo listaca	121	0	0	-	<i>Other long broadleaf wood</i>
Prostorno drvo listaca	896	733	645	87,9	<i>Cord broadleaf wood</i>
Ogrijevno drvo cetinjaca	2841	3514	6630	188,7	<i>Coniferous firewood</i>
Ogrijevno drvo listaca	31391	62988	78187	124,1	<i>Broadleaf firewood</i>
Ostalo grubo obradeno drvo	0	0	0	-	<i>Other roughly worked wood</i>

Grafikon 2:

Ukupna prouzvodnja šumskih sortimenata u Federaciji BiH
Total Production of Forest Assortments in Federation of B&H

Graph 2:



RAZINA OBRADJE REPUBLIKA SRPSKA

DATA PROCESSING - LEVEL REPUBLIKA SRPSKA

3 - 3.1 PROIZVODNJA, PRODAJA I ZALIHA ŠUMSKIH PROIZVODA PREMA ASORTIMANU

PRODUCTION, SALES AND STOCKS OF FOREST ASSORTMENTS

m³

PROIZVODNJA	01 2002	02 2002	03 2002	04 2002	05 2002	06 2002
UKUPNO	54184	156702	200965	165608	146446	182970
CETINJACA	24076	70737	91018	62842	71127	101789
LISTACA	30108	85965	109947	102766	75319	81181
Trupci cetinjaca	20600	59576	74570	49381	56573	82157
Rudnicko drvo cetinjaca	2930	7691	8324	5600	7066	9647
Ostalo dugo drvo cetinjaca	0	553	2283	3033	2210	2603
Prostorno drvo cetinjaca	546	2594	5800	4753	5151	7240
Trupci listaca	16043	43168	57527	54059	39002	41467
Rudnicko drvo listaca	247	680	893	550	479	588
Ostalo dugo drvo listaca	128	2529	2630	3309	2758	3568
Prostorno drvo listaca	280	932	599	720	496	540
Ogrijevno drvo cetinjaca	0	323	41	75	102	116
Ogrijevno drvo listaca	13410	38656	48298	44128	32584	35018
Ostalo grubo obradeno drvo	0	0	0	0	25	26

PRODAJA	01 2002	02 2002	03 2002	04 2002	05 2002	06 2002
UKUPNO	33722	118529	173883	177123	154002	173719
CETINJACA	11350	56323	95099	96631	75051	87493
LISTACA	22372	62206	78784	80492	78951	86226
Trupci cetinjaca	10309	49722	79006	73802	54937	68810
Rudnicko drvo cetinjaca	518	3588	7208	9078	6645	6096
Ostalo dugo drvo cetinjaca	0	105	1808	3253	3031	2172
Prostorno drvo cetinjaca	513	2574	7019	10353	10303	10251
Trupci listaca	12399	39604	54941	52412	47735	46571
Rudnicko drvo listaca	277	398	695	289	319	482
Ostalo dugo drvo listaca	128	1851	3157	2929	1897	2527
Prostorno drvo listaca	106	412	415	853	1373	633
Ogrijevno drvo cetinjaca	10	334	58	145	110	138
Ogrijevno drvo listaca	9462	19941	19576	24009	27627	36013
Ostalo grubo obradeno drvo	0	0	0	0	25	26

RAZINA OBRADJE REPUBLIKA SRPSKA

DATA PROCESSING - LEVEL REPUBLIKA SRPSKA

3 - 3.1 PROIZVODNJA, PRODAJA I ZALIHA ŠUMSKIH PROIZVODA PREMA ASORTIMANU

PRODUCTION, SALES AND STOCKS OF FOREST ASSORTMENTS

m³

07 2002	08 2002	09 2002	10 2002	11 2002	12 2002	PRODUCTION
181577	176910	196568	201451	156043	101808	TOTAL
96291	93408	83812	86067	60181	36723	CONIFEROUS
85286	83502	112756	115384	95862	65085	BROAD LEAF
77420	72102	63995	67880	46643	27607	Logs Coniferous
7931	8666	7321	8026	6058	5062	Mining wood, coniferous
2960	2951	3210	1487	1821	955	Other long coniferous wood
7801	9526	9177	8531	5524	2945	Cord coniferous wood
35417	31898	41181	39762	33095	25694	Logs broadleaf
752	761	726	1136	722	841	Mining wood, broadleaf
5156	4037	3884	2613	2954	2513	Other long broadleaf wood
924	560	741	500	486	568	Cord broadleaf wood
176	163	97	129	131	154	Coniferous firewood
43037	46246	66224	71373	58605	35460	Broadleaf firewood
3	0	12	14	4	9	Other roughly worked wood

07 2002	08 2002	09 2002	10 2002	11 2002	12 2002	SALES
207063	195697	201188	213163	182872	113094	TOTAL
101084	94643	85692	92490	74719	46328	CONIFEROUS
105979	101054	115496	120673	108153	66766	BROAD LEAF
80350	74594	66126	68850	56757	35632	Logs Coniferous
7226	6645	6566	6443	5279	3593	Mining wood, coniferous
3194	2905	3239	3755	3057	1190	Other long coniferous wood
10125	10316	9571	13165	9262	5714	Cord coniferous wood
42392	28655	35103	36510	35646	28075	Logs broadleaf
707	1069	787	1158	1110	514	Mining wood, broadleaf
3702	3438	3171	3542	3182	2202	Other long broadleaf wood
1111	1139	608	440	1285	541	Cord broadleaf wood
186	183	178	263	360	199	Coniferous firewood
58067	66753	75827	79023	66930	35434	Broadleaf firewood
3	0	12	14	4	0	Other roughly worked wood

RAZINA OBRADJE REPUBLIKA SRPSKA

DATA PROCESSING - LEVEL REPUBLIKA SRPSKA

3 - 3.1 PROIZVODNJA, PRODAJA I ZALIHA ŠUMSKIH PROIZVODA PREMA ASORTIMANU

PRODUCTION, SALES AND STOCKS OF FOREST ASSORTMENTS

m³

ZALIHE	01 2002	02 2002	03 2002	04 2002	05 2002	06 2002
UKUPNO	336126	372613	399731	388182	381904	388047
CETINJACA	150048	163770	159684	125859	123105	134576
LISTACA	186078	208843	240047	262323	258799	253471
Trupci cetinjaca	76110	85557	82324	58850	60349	71982
Rudnicko drvo cetinjaca	33657	36675	36371	31710	30439	32879
Ostalo dugo drvo cetinjaca	2171	2315	2913	2696	3031	4145
Prostorno drvo cetinjaca	37508	38123	36976	31709	28387	24682
Trupci listaca	43717	47143	49726	51550	43360	39101
Rudnicko drvo listaca	2405	2694	2892	3170	3363	3375
Ostalo dugo drvo listaca	2222	2521	1994	2374	2835	3638
Prostorno drvo listaca	4229	4727	4963	5656	3916	3716
Ogrijevno drvo cetinjaca	602	1100	1100	894	899	888
Ogrijevno drvo listaca	133505	151758	180472	199573	205325	203641
Ostalo grubo obradeno drvo	0	0	0	0	0	0

RAZINA OBRADJE REPUBLIKA SRPSKA

DATA PROCESSING - LEVEL REPUBLIKA SRPSKA

3 - 3.1 PROIZVODNJA, PRODAJA I ZALIHA ŠUMSKIH PROIZVODA PREMA ASORTIMANU

PRODUCTION, SALES AND STOCKS OF FOREST ASSORTMENTS

m³

07 2002	08 2002	09 2002	10 2002	11 2002	12 2002	STOCKS
362172	342382	335618	321484	293823	282073	TOTAL
129378	128142	124582	116958	101576	91462	CONIFEROUS
232794	214240	211036	204526	192247	190611	BROAD LEAF
69341	63407	60411	56825	46652	40256	Logs Coniferous
31753	30787	29853	28304	25717	24000	Mining wood, coniferous
3443	3529	2937	2330	2182	2159	Other long coniferous wood
23954	29508	30491	28611	26518	24728	Cord coniferous wood
32359	35657	39916	40975	37298	34596	Logs broadleaf
3423	2800	2713	2631	2092	2318	Mining wood, broadleaf
4933	5330	4913	3484	3006	3233	Other long broadleaf wood
3544	3603	3434	3486	2544	2267	Cord broadleaf wood
887	911	890	888	507	319	Coniferous firewood
188535	166850	160060	153950	147307	148188	Broadleaf firewood
0	0	0	0	0	9	Other roughly worked wood

RAZINA OBRADRE REPUBLIKA SRPSKA

DATA PROCESSING - LEVEL REPUBLIKA SRPSKA

3 - 3.2 PROIZVODNJA, PRODAJA I ZALIHE ŠUMSKIH PROIZVODA PREMA ASORTIMANU

PRODUCTION, SALES AND STOCKS OF FOREST ASSORTMENTS

m3

PROIZVODNJA	2000	2001	2002	Indeks/ ndex 2002	PRODUCTION
UKUPNO	2029789	1764537	1921232	108,9	TOTAL
CETINJACA	1024542	899321	878071	97,6	CONIFEROUS
LISTACA	1005247	865216	1043161	120,6	BROAD LEAF
Trupci cetinjaca	797338	688443	698504	101,5	Logs Coniferous
Rudnicko drvo cetinjaca	112211	108184	84322	77,9	Mining wood, coniferous
Ostalo dugo drvo cetinjaca	7033	5093	24066	472,5	Other long coniferous wood
Prostorno drvo cetinjaca	105738	92819	69588	75,0	Cord coniferous wood
Trupci listaca	489500	419605	458313	109,2	Logs broadleaf
Rudnicko drvo listaca	11338	8653	8375	96,8	Mining wood, broadleaf
Ostalo dugo drvo listaca	284	11730	36079	307,6	Other long broadleaf wood
Prostorno drvo listaca	35284	12663	7346	58,0	Cord broadleaf wood
Ogrijevno drvo cetinjaca	1736	4556	1507	33,1	Coniferous firewood
Ogrijevno drvo listaca	467015	412560	533039	129,2	Broadleaf firewood
Ostalo grubo obradeno drvo	2312	231	93	40,3	Other roughly worked wood

PRODAJA	2000	2001	2002	Indeks/ ndex 2002	SALES
UKUPNO	1979590	1702363	1944055	114,2	TOTAL
CETINJACA	1027935	864026	916903	106,1	CONIFEROUS
LISTACA	951655	838337	1027152	122,5	BROAD LEAF
Trupci cetinjaca	809474	661624	718895	108,7	Logs Coniferous
Rudnicko drvo cetinjaca	91421	89671	68885	76,8	Mining wood, coniferous
Ostalo dugo drvo cetinjaca	6097	4373	27709	633,6	Other long coniferous wood
Prostorno drvo cetinjaca	118387	104515	99166	94,9	Cord coniferous wood
Trupci listaca	473192	408426	460043	112,6	Logs broadleaf
Rudnicko drvo listaca	7845	6464	7805	120,7	Mining wood, broadleaf
Ostalo dugo drvo listaca	304	10245	31726	309,7	Other long broadleaf wood
Prostorno drvo listaca	31593	8076	8916	110,4	Cord broadleaf wood
Ogrijevno drvo cetinjaca	2120	3624	2164	59,7	Coniferous firewood
Ogrijevno drvo listaca	436895	405121	518662	128,0	Broadleaf firewood
Ostalo grubo obradeno drvo	2262	224	84	37,5	Other roughly worked wood

RAZINA OBRADRE REPUBLIKA SRPSKA

DATA PROCESSING - LEVEL REPUBLIKA SRPSKA

3 - 3.2 PROIZVODNJA, PRODAJA I ZALIHE ŠUMSKIH PROIZVODA PREMA ASORTIMANU

PRODUCTION, SALES AND STOCKS OF FOREST ASSORTMENTS

m3

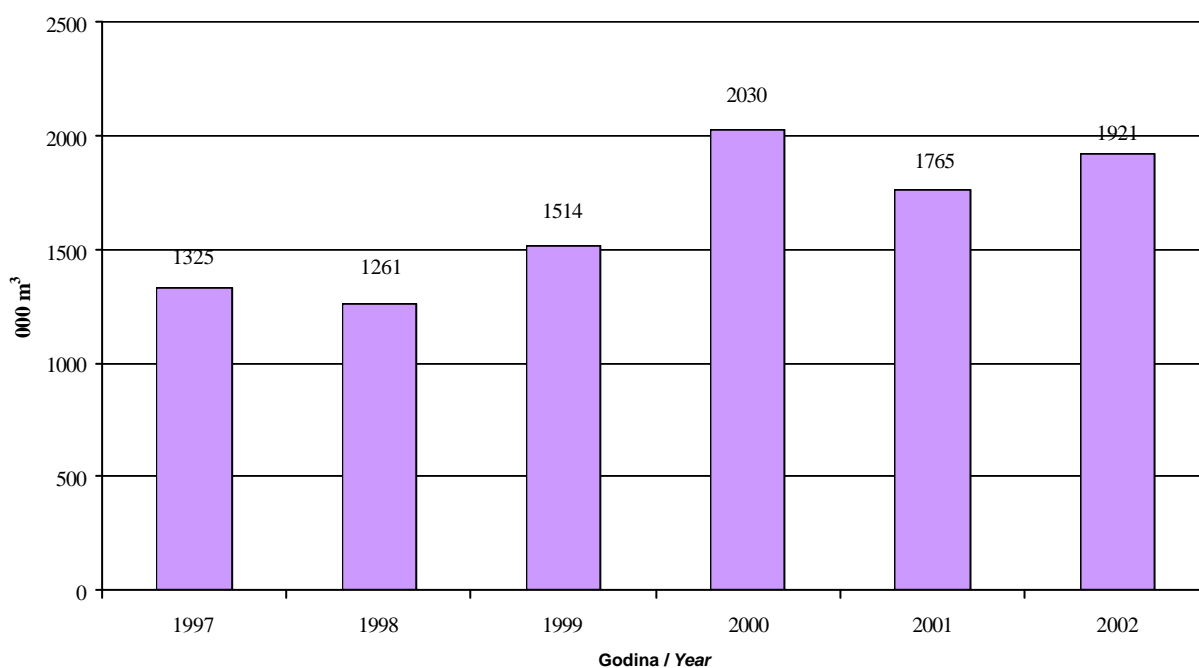
ZALIHE	q 2000	q 2001	q 2002	Indeks/ ndex 2002	STOCKS
UKUPNO	368171	379492	350346	92,3	<i>TOTAL</i>
CETINJACA	174119	158142	129095	81,6	<i>CONIFEROUS</i>
LISTACA	194052	221350	221251	100,0	<i>BROAD LEAF</i>
Trupci cetinjaca	99063	81199	64339	79,2	<i>Logs Coniferous</i>
Rudnicko drvo cetinjaca	43134	45545	31012	68,1	<i>Mining wood, coniferous</i>
Ostalo dugo drvo cetinjaca	923	1081	2821	261,0	<i>Other long coniferous wood</i>
Prostorno drvo cetinjaca	30434	29624	30100	101,6	<i>Cord coniferous wood</i>
Trupci listaca	55790	53335	41283	77,4	<i>Logs broadleaf</i>
Rudnicko drvo listaca	2889	4758	2823	59,3	<i>Mining wood, broadleaf</i>
Ostalo dugo drvo listaca	39	2753	3374	122,5	<i>Other long broadleaf wood</i>
Prostorno drvo listaca	7852	8432	3840	45,5	<i>Cord broadleaf wood</i>
Ogrijevno drvo cetinjaca	533	687	824	119,9	<i>Coniferous firewood</i>
Ogrijevno drvo listaca	127482	152073	169930	111,7	<i>Broadleaf firewood</i>
Ostalo grubo obradeno drvo	33	6	1	11,8	<i>Other roughly worked wood</i>

Grafikon 3:

Ukupna proizvodnja šumskih sortimenata u Republici Srpskoj

Graph 3:

Total Production of Forest Assortments in Republika Srpska



4. GRAĐEVINARSTVO

CONSTRUCTION

GRAĐEVINARSTVO

Metodološka objašnjenja

Podaci u ovom biltenu dati su temeljem obrade statističkih podataka mjesečnog izvješća građevinarstva koji zavodima za statistiku u oba BiH entiteta dostavljaju poduzeca koja se bave građevinskim radovima.

Pod pojmom građevinski radovi obuhvaćene su djelatnosti: pripremni radovi na gradilištu (uključujući rušenje građevinskih objekata, zemljane radove i ispitivanje terena za gradnju); izgradnja objekata visokogradnje, niskogradnje i hidrogradnje (izgradnja kompletnih objekata ili njihovih dijelova, rekonstrukcija, dogradnja i održavanje objekata); svi instalacioni radovi (struja, voda, plin, grijanje, ventilacija i hlađenje); izolacioni radovi i završni građevinski radovi (fasaderski radovi, malterisanje, ugradnja stolarije, postavljanje podnih i zidnih obloga, molerski, staklarski i ostali završni radovi).

Građevinski objekat je svaka nadzemna i podzemna gradnja kao i vodogradnja, koja u građevinskom smislu predstavlja odvojenu samostalnu cjelinu sa unaprijed određenom namjenom, a fiksirana je za određenu lokaciju.

Podaci o vrijednosti izvršenih radova računati su temeljem privremenih mjesečnih situacija i predstavljaju obracunatu vrijednost izvršenih radova, a ne vrijednost naplacenih radova. Vrijednost je data u tekucim cijenama, a iskazana je u hiljadama KM. Ovaj podatak podložan je korekcijama pri izradi konacnih obracuna.

Podatak o izvršenim efektivnim satima rada predstavlja ukupan broj sati koji su ostvarili radnici na građevinskim objektima u izvještajnom mjesecu u redovnom i prekovremenom radu, bez obzira da li su placeni po satu, normi ili akordu.. U ovaj broj nisu uključeni sati rada inženjera i tehnicara.

Podatak o broju radnika odnosi se na stanje zaposlenih radnika posljednjeg dana u mjesecu na koji se podaci odnose, a ne uključuje radnike na administrativnim i inženjersko - tehničkim poslovima.

Za mjerenje promjena podataka o radnoj snazi u građevinarstvu (broj izvršenih efektivnih radnih sati i broj radnika na gradilištima) računati su stope promjena u odnosu na prethodni mjesec za obje varijable. Podaci su računati prema slijedećoj formuli:

$$\Delta = \{ [Vrijednost (t) - Vrijednost (t-1)] / Vrijednost (t-1) \} \times 100$$

gdje (t) predstavlja vrijednosti iz tekućeg mjeseca, a (t-1) vrijednosti iz prethodnog mjeseca.

CONSTRUCTION

Notes on methodology

The data in this bulletin are gathered from monthly reports on construction, which are submitted to both entity Statistics Offices by construction companies.

The term “construction works” covers the following activities: preparatory works on building sites (including demolition of construction objects, land works and area exploration for building), buildings, civil engineering and hydraulic engineering (building complete objects or their parts, reconstruction, rebuilding and maintenance of objects); all installation works (electricity, water, gas, heating, ventilation and air devices); insulation works and final construction works (façade works, plastering with mortar, joiner’s trade, installing floor and wall linings, painting, glazing and other final works).

The construction object is any above-ground, underground or aquatic building, resulting from a separate and pre-visualised plan in a pre-determined, fixed location.

Data on the value of completed works is calculated on a monthly basis and represent the estimated value of work completed, and not the construction costs incurred to date. The value is given at current prices, in thousands of convertible marks (KM). This data is subject to corrections after final calculations.

Data on effective hours completed represents the total number of hours that workers have spent on the building sites in a given month in regular and overtime work, independently of whether they are paid by the hour, norm or agreement. This number does not include the hours worked by engineers and technicians.

Data on number of workers refer to the number of workers employed on the last day of the month to which the data are related. This information does not include workers in the administrative, engineering or technical sector.

To calculate the change of data on employment in construction (number of completed effective working hours and number of workers on building sites) the rates of change in relation to the previous month for both variables were taken into account. Change is calculated according to the following formula:

$$\Delta = \{[\text{Value (t)} - \text{Value (t-1)}] / \text{Value (t - 1)}\} \times 100$$

Where Value (t) represents the value of the current month, and Value (t-1) the value from previous month.

RAZINA OBRADJE BOSNA I HERCEGOVINA

DATA PROCESSING - LEVEL BOSNIA AND HERZEGOVINA

4 - 1.1 VRIJEDNOST IZVRŠENIH GRAĐEVINSKIH RADOVA, IZVRŠENI EFEKTIVNI SATI I BROJ RADNIKA
VALUE OF COMPLETED CONSTRUCTION WORKS, COMPLETED EFFECTIVE HOURS AND WORKERS

	Vrijednost izvršenih radova* <i>Value of completed works*</i>	Izvršeni efektivni sati rada <i>Completed effective hours</i>	Broj radnika na gradilištima <i>Number of employees on constr. site</i>	Δ Vrijednosti izvršenih radova <i>D Value of completed works</i>	Δ Izvršenih efektivnih sati rada <i>D Completed effective hours</i>	Δ Broja radnika na gradilištima <i>D Number of employees on constr. site</i>	
2002							2002
Januar	24647	1358541	9819				January
Februar	25349	1725431	12557	102,85	127,01	127,88	February
Mart	46108	2263010	15230	181,89	131,16	121,29	March
April	40479	2362482	15575	87,79	104,40	102,27	April
Maj	58982	2445311	16067	145,71	103,51	103,16	May
Juni	55462	2504187	16332	94,03	102,41	101,65	June
Juli	60895	2524504	15992	109,80	100,81	97,92	July
Avgust	68270	2683494	16596	112,11	106,30	103,78	Avgust
Septembar	68655	2587112	16565	100,56	96,41	99,81	September
Oktoabar	62989	2624411	16593	91,75	101,44	100,17	Oktober
Novembar	60132	2482022	16291	95,46	94,57	98,18	November
Decembar	70759	2129298	14688	117,67	85,79	90,16	December
Φ 2002	53561	2307484	15192				F 2002
Σ 2002	642727	27689803	182305				Σ 2002

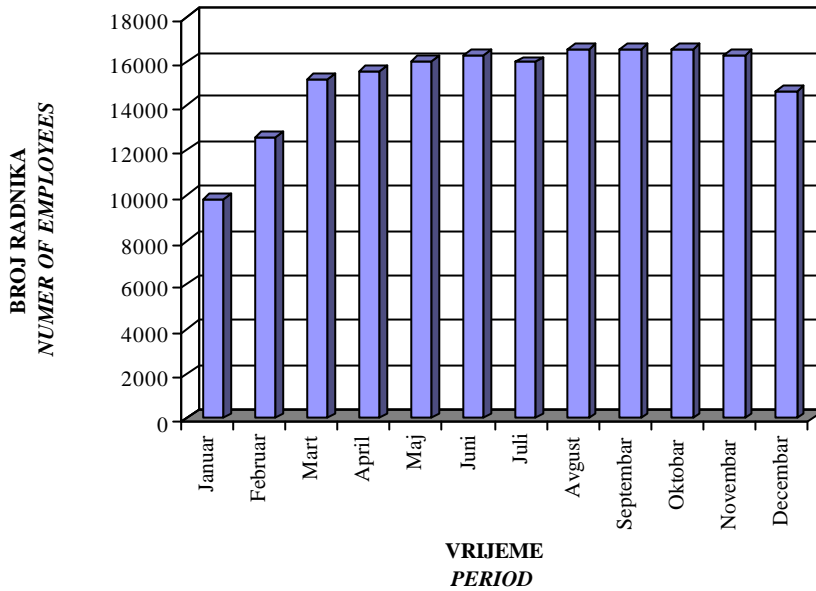
Δ = % promjene pojave prema prethodnom mjesecu / % monthly variation towards previous month

* Vrijednost izvršenih radova data je u hilj. KM / Value of completed works, in thousand KM

RAZINA OBRADE BOSNA I HERCEGOVINA
DATA PROCESSING - LEVEL BOSNIA AND HERZEGOVINA

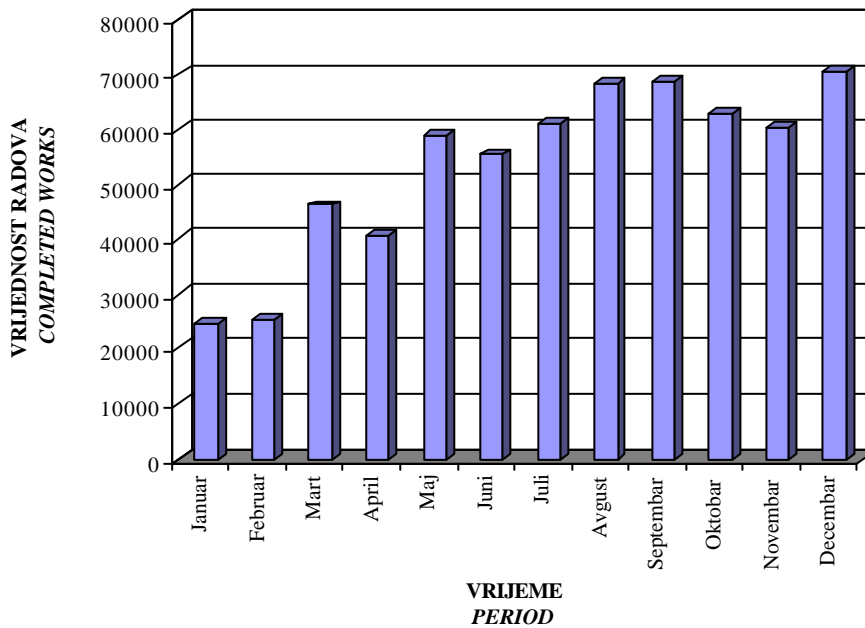
Grafikon 1:
Graph 1:

Tabela 1: BROJ RADNIKA NA GRAĐEVINSKIM RADOVIMA U BiH
I -XII 2002
NUMBER OF EMPLOYEES ON CONSTRUCTION SITES IN BiH



Grafikon 2:
Graph 2:

Tabela 2: VRIJEDNOST IZVRŠENIH GRAĐEVINSKIH RADOVA U BiH
I-XII 2002.
VALUE OF COMPLETED CONSTRUCTION WORKS IN BiH



RAZINA OBRADE BOSNA I HERCEGOVINA
DATA PROCESSING - LEVEL BOSNIA AND HERZEGOVINA

4 - 1.2 INDEKSI VRIJEDNOSTI IZVRŠENIH GRAĐEVINSKIH RADOVA, IZVRŠENIH EFEKTIVNIH SATI I BROJA RADNIKA
INDICES OF VALUE OF COMPLETED CONSTRUCTION WORKS, COMPLETED EFFECTIVE HOURS AND
WORKERS

	<u>01.2002</u> F 2001	<u>02.2002</u> F 2001	<u>03.2002</u> F 2001	<u>04.2002</u> F 2001	<u>05.2002</u> F 2001	<u>06.2002</u> F 2001
Vrijednost izvršenih radova	56,6	58,2	105,8	92,9	135,4	127,3
Izvršeni efektivni sati rada	57,4	72,9	95,6	99,8	103,3	105,8
Broj radnika na gradilištima	64,9	83,0	100,6	102,9	106,2	107,9
	<u>01.2002</u> 01.2001	<u>02.2002</u> 02.2001	<u>03.2002</u> 03.2001	<u>04.2002</u> 04.2001	<u>05.2002</u> 05.2001	<u>06.2002</u> 06.2001
Vrijednost izvršenih radova	71,3	98,8	134,2	106,1	101,6	114,5
Izvršeni efektivni sati rada	80,8	87,6	101,9	97,1	93,2	95,5
Broj radnika na gradilištima	86,5	96,5	107,4	100,0	97,9	99,1
	<u>01.2002</u> 12.2000	<u>02.2002</u> 01.2001	<u>03.2002</u> 02.2001	<u>04.2002</u> 03.2001	<u>05.2002</u> 04.2001	<u>06.2002</u> 05.2001
Vrijednost izvršenih radova	29,8	73,3	179,7	117,8	154,6	95,5
Izvršeni efektivni sati rada	52,4	102,6	114,8	106,4	100,5	95,4
Broj radnika na gradilištima	57,6	110,6	117,0	109,9	103,1	99,5

RAZINA OBRADJE BOSNA I HERCEGOVINA
DATA PROCESSING - LEVEL BOSNIA AND HERZEGOVINA

4 - 1.2 INDEKSI VRIJEDNOSTI IZVRŠENIH GRAĐEVINSKIH RADOVA, IZVRŠENIH EFEKTIVNIH SATI I BROJA RADNIKA
INDICES OF VALUE OF COMPLETED CONSTRUCTION WORKS, COMPLETED EFFECTIVE HOURS AND
WORKERS

<u>07.2002</u> F 2001	<u>08.2002</u> F 2001	<u>09.2002</u> F 2001	<u>10.2002</u> F 2001	<u>11.2002</u> F 2001	<u>12.2002</u> F 2001	
139,8	156,7	157,6	144,6	138,0	162,4	Value of completed works
106,6	113,3	109,3	110,8	104,8	89,9	Completed effective hours
105,7	109,7	109,5	109,6	107,7	97,1	Number of employees on constr.site
<u>07.2002</u> 07.2001	<u>08.2002</u> 08.2001	<u>09.2002</u> 09.2001	<u>10.2002</u> 10.2001	<u>11.2002</u> 11.2001	<u>12.2002</u> 12.2001	
108,3	153,8	131,4	107,3	105,3	129,8	Value of completed works
98,6	100,2	102,3	100,5	99,6	105,7	Completed effective hours
101,1	102,1	100,1	101,5	103,5	107,0	Number of employees on constr.site
<u>07.2002</u> 06.2001	<u>08.2002</u> 07.2001	<u>09.2002</u> 08.2001	<u>10.2002</u> 09.2001	<u>11.2002</u> 10.2001	<u>12.2002</u> 11.2001	
125,7	121,4	154,7	120,6	102,4	123,9	Value of completed works
96,3	104,8	96,6	103,8	95,1	85,5	Completed effective hours
97,1	105,0	101,9	100,3	99,7	85,5	Number of employees on constr.site

RAZINA OBRADJE FEDERACIJA BiH

DATA PROCESSING - LEVEL FEDERATION OF BOSNIA AND HERZEGOVINA

4 - 2.1 VRIJEDNOST IZVRŠENIH GRAĐEVINSKIH RADOVA, IZVRŠENI EFEKTIVNI SATI I BROJ RADNIKA

VALUE OF COMPLETED CONSTRUCTION WORKS, COMPLETED EFFECTIVE HOURS AND WORKERS

	Vrijednost izvršenih radova *	Izvršeni efektivni sati rada	Broj radnika na gradilištima	Δ Vrijednosti izvršenih radova	Δ Izvršenih efektivnih sati rada	Δ Broja radnika na gradilištima	
	<i>Value of completed works *</i>	<i>Completed effective hours</i>	<i>Number of employees on constr. site</i>	<i>Δ Value of completed works</i>	<i>Δ Completed effective hours</i>	<i>Δ Number of employees on constr. site</i>	
2002							2002
Januar	17694	1009664	7351				January
Februar	15456	1202900	9117	87,4	119,1	124,0	February
Mart	25766	1481424	10515	166,7	123,2	115,3	March
April	24295	1518107	10624	94,3	102,5	101,0	April
Maj	37534	1561235	10768	154,5	102,8	101,4	May
Juni	34224	1574155	10829	91,2	100,8	100,6	June
Juli	36008	1615377	10832	105,2	102,6	100,0	July
Avgust	37380	1649016	10872	103,8	102,1	100,4	August
Septembar	38278	1635473	11093	102,4	99,2	102,0	September
Oktobar	35202	1611642	10842	92,0	98,5	97,7	October
Novembar	37527	1576348	10822	106,6	97,8	99,8	November
Decembar	37580	1339950	9825	100,1	85,0	90,8	December
Φ 2002	31412	1481274	10291				F 2002
Σ 2002	408356	17775291	123490				Σ 2002

Δ = % promjene pojave prema prethodnom mjesecu / % monthly variation towards previous month

* Vrijednost izvršenih radova data je u hilj. KM / Value of completed works, in thousand KM

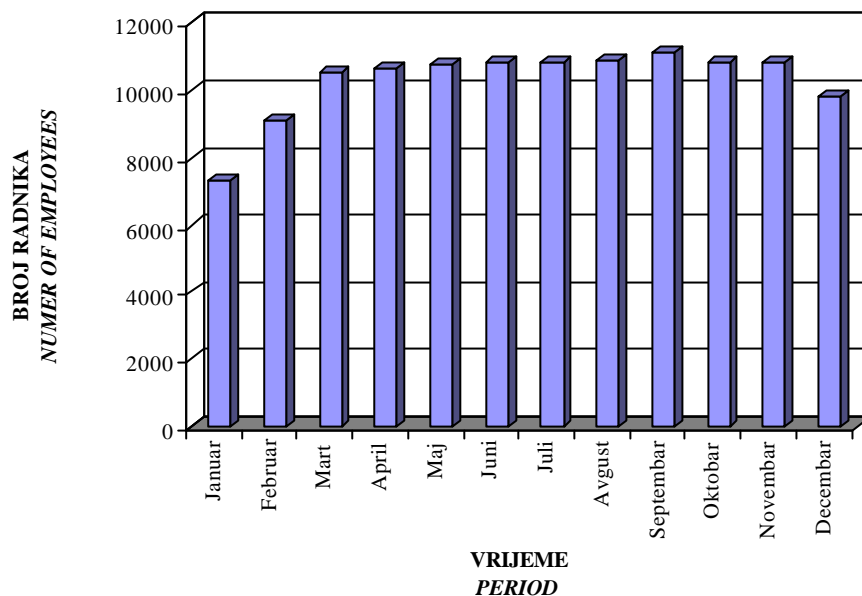
RAZINA OBRADE FEDERACIJA BiH

Grafikon 3: DATA PROCESSING - LEVEL FEDERATION OF BOSNIA AND HERZEGOVINA

Graph 3:

**Tabela 1: BROJ RADNIKA NA GRAĐEVINSKIM RADOVIMA U FBiH
I -XII 2002**

NUMBER OF EMPLOYEES ON CONSTRUCTION SITES IN FBiH

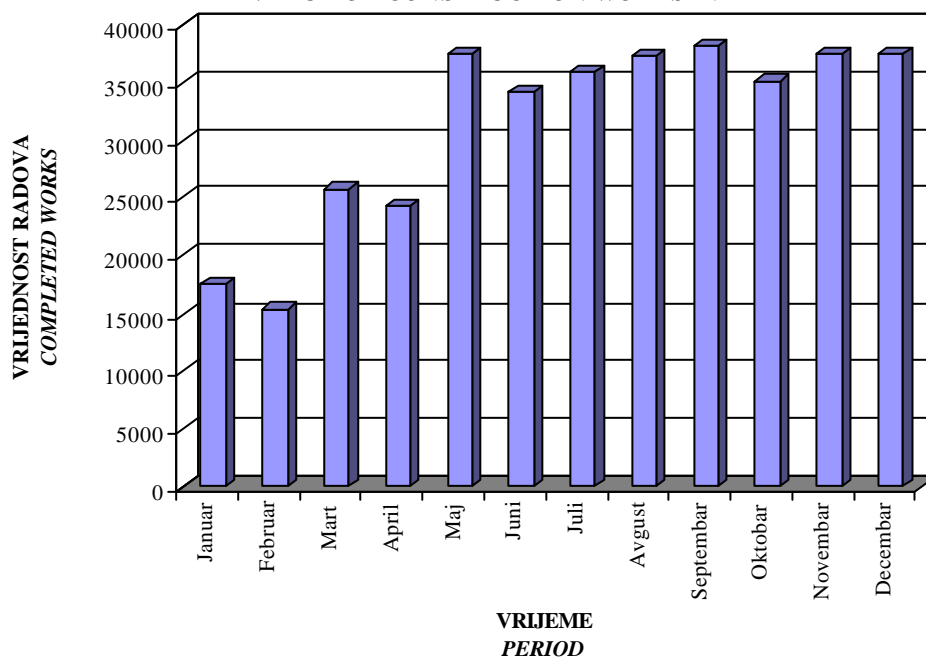


Grafikon 4:

Graph 4:

**Tabela 2: VRIJEDNOST IZVRŠENIH GRAĐEVINSKIH RADOVA U FBiH
I-XII 2002.**

VALUE OF CONSTRUCTION WORKS IN FBiH



RAZINA OBRADJE FEDERACIJA BiH

DATA PROCESSING - LEVEL FEDERATION OF BOSNIA AND HERZEGOVINA

4 - 2.2 INDEKSI VRLJEDNOSTI IZVRŠENIH GRAĐEVINSKIH RADOVA, IZVRŠENIH EFEKTIVNIH SATI I BROJA RADNIKA
INDICES OF VALUE OF COMPLETED CONSTRUCTION WORKS, COMPLETED EFFECTIVE HOURS AND
WORKERS

	<u>01.2002</u> F 2001	<u>02.2002</u> F 2001	<u>03.2002</u> F 2001	<u>04.2002</u> F 2001	<u>05.2002</u> F 2001	<u>06.2002</u> F 2001
Vrijednost izvršenih radova	59,7	52,2	87,0	82,0	126,7	115,5
Izvršeni efektivni sati rada	63,2	75,3	92,8	95,1	97,8	98,6
Broj radnika na gradilištima	68,8	85,4	98,5	99,5	100,8	101,4
	<u>01.2002</u> 01.2001	<u>02.2002</u> 02.2001	<u>03.2002</u> 03.2001	<u>04.2002</u> 04.2001	<u>05.2002</u> 05.2001	<u>06.2002</u> 06.2001
Vrijednost izvršenih radova	64,8	103,0	127,5	96,0	95,0	103,9
Izvršeni efektivni sati rada	83,6	90,2	102,2	94,7	91,3	89,2
Broj radnika na gradilištima	89,1	100,2	107,9	99,1	96,1	94,1
	<u>01.2002</u> 12.2000	<u>02.2002</u> 01.2001	<u>03.2002</u> 02.2001	<u>04.2002</u> 03.2001	<u>05.2002</u> 04.2001	<u>06.2002</u> 05.2001
Vrijednost izvršenih radova	40,2	56,6	171,8	120,2	148,3	86,6
Izvršeni efektivni sati rada	61,6	99,6	111,1	104,8	97,4	92,1
Broj radnika na gradilištima	64,0	110,6	115,5	109,1	100,5	96,6

RAZINA OBRADJE FEDERACIJA BiH

DATA PROCESSING - LEVEL FEDERATION OF BOSNIA AND HERZEGOVINA

4 - 22 INDEKSI VRIJEDNOSTI IZVRŠENIH GRAĐEVINSKIH RADOVA, IZVRŠENIH EFEKTIVNIH SATI I BROJA RADNIKA
 INDICES OF VALUE OF COMPLETED CONSTRUCTION WORKS, COMPLETED EFFECTIVE HOURS AND
 WORKERS

<u>07.2002</u> F 2001	<u>08.2002</u> F 2001	<u>09.2002</u> F 2001	<u>10.2002</u> F 2001	<u>11.2002</u> F 2001	<u>12.2002</u> F 2001	
121,6	126,2	129,2	118,8	126,7	126,9	Value of completed works
101,2	103,3	102,4	100,9	98,7	83,9	Completed effective hours
101,4	101,8	103,9	101,5	101,3	92,0	Number of employees on constr.site
<u>07.2002</u> 07.2001	<u>08.2002</u> 08.2001	<u>09.2002</u> 09.2001	<u>10.2002</u> 10.2001	<u>11.2002</u> 11.2001	<u>12.2002</u> 12.2001	
113,3	130,6	112,2	95,9	105,5	132,3	Value of completed works
98,9	92,7	98,8	94,0	94,5	103,7	Completed effective hours
103,2	95,6	96,4	95,8	98,1	106,6	Number of employees on constr.site
<u>07.2002</u> 06.2001	<u>08.2002</u> 07.2001	<u>09.2002</u> 08.2001	<u>10.2002</u> 09.2001	<u>11.2002</u> 10.2001	<u>12.2002</u> 11.2001	
109,3	117,6	133,7	103,2	102,3	105,6	Value of completed works
91,5	101,0	91,9	97,3	92,0	80,4	Completed effective hours
94,1	103,6	97,6	94,2	95,6	80,4	Number of employees on constr.site

RAZINA OBRADRE REPUBLIKA SRPSKA

DATA PROCESSING - LEVEL REPUBLIKA SRPSKA

4 - 3.1 VRIJEDNOST IZVRŠENIH GRAĐEVINSKIH RADOVA, IZVRŠENI EFEKTIVNI SATI I BROJ RADNIKA

VALUE OF COMPLETED CONSTRUCTION WORKS, COMPLETED EFFECTIVE HOURS AND WORKERS

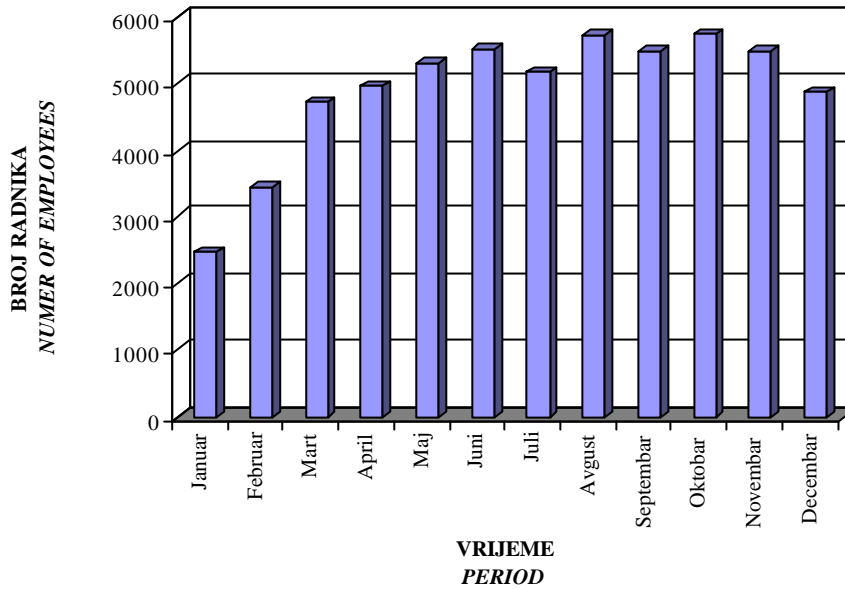
	* Vrijednost izvršenih radova / * <i>Value of completed works</i>	Izvršeni efektivni sati rada / <i>Completed effective hours</i>	Broj radnika na gradilištima/ <i>Number of employees on constr. site</i>	Δ Vrijednosti izvršenih radova / <i>D Value of completed works</i>	Δ Izvršenih efektivnih sati rada / <i>D Completed effective hours</i>	Δ Broja radnika na gradilištima/ <i>D Number of employees on constr.site</i>	
2002							2002
Januar	6953	348877	2468				January
Februar	9893	522531	3440	142,28	149,78	139,38	February
Mart	20342	781586	4715	205,62	149,58	137,06	March
April	16184	844375	4951	79,56	108,03	105,01	April
Maj	21448	884076	5299	132,53	104,70	107,03	May
Juni	21238	930032	5503	99,02	105,20	103,85	June
Juli	24887	909127	5160	117,18	97,75	93,77	July
Avgust	30890	1034478	5724	124,12	113,79	110,93	Avgust
Septembar	30377	951639	5472	98,34	91,99	95,60	September
Oktoabar	27787	1012769	5751	91,47	106,42	105,10	Oktober
Novembar	22605	905674	5469	81,35	89,43	95,10	November
Decembar	33179	789348	4863	146,78	87,16	88,92	December
Φ 2002	22149	718580	4901				<i>F</i> 2002
Σ 2002	265783	9914512	58815				Σ 2002

Δ = % promjene pojave prema prethodnom mjesecu / % *monthly variation towards previous month*

* Vrijednost izvršenih radova data je u hilj. KM / *Value of completed works, in thousand KM*

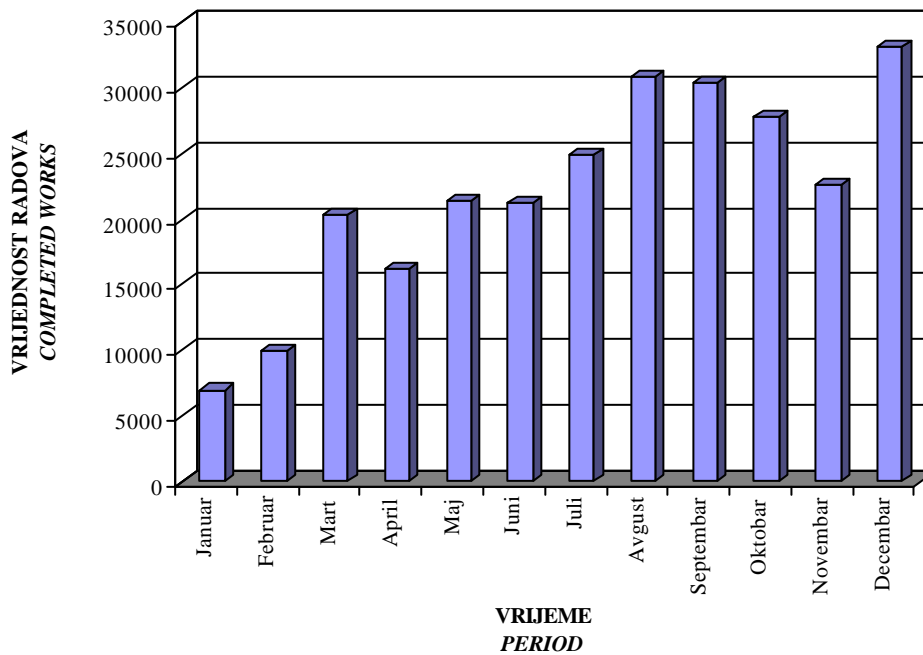
Grafikon 5:
Graph 5:

Tabela 1: BROJ RADNIKA NA GRAĐEVINSKIM RADOVIMA U RS
I -XII 2002
NUMBER OF EMPLOYEES ON CONSTRUCTION SITES IN RS



Grafikon 6:
Graph 6:

Tabela 2: VRIJEDNOST IZVRŠENIH GRAĐEVINSKIH RADOVA U RS
I-XII 2002.
VALUE OF COMPLETED CONSTRUCTION WORKS IN RS



RAZINA OBRADE REPUBLIKA SRPSKA

DATA PROCESSING - LEVEL REPUBLIKA SRPSKA

4 - 3.2 INDEKSI VRLJEDNOSTI IZVRŠENIH GRAĐEVINSKIH RADOVA, IZVRŠENIH EFEKTIVNIH SATI I BROJA RADNIKA
INDICES OF VALUE OF COMPLETED CONSTRUCTION WORKS, COMPLETED EFFECTIVE HOURS AND
WORKERS

	<u>01.2002</u> F 2001	<u>02.2002</u> F 2001	<u>03.2002</u> F 2001	<u>04.2002</u> F 2001	<u>05.2002</u> F 2001	<u>06.2002</u> F 2001
Vrijednost izvršenih radova	40,3	57,4	117,9	93,8	124,4	123,1
Izvršeni efektivni sati rada	43,4	65,0	97,3	105,1	110,1	115,8
Broj radnika na gradilištima	53,0	73,9	101,3	106,4	113,8	118,2
	<u>01.2002</u> 01.2001	<u>02.2002</u> 02.2001	<u>03.2002</u> 03.2001	<u>04.2002</u> 04.2001	<u>05.2002</u> 05.2001	<u>06.2002</u> 06.2001
Vrijednost izvršenih radova	95,5	92,8	143,7	126,1	115,6	136,9
Izvršeni efektivni sati rada	73,6	82,0	101,3	101,7	96,7	108,6
Broj radnika na gradilištima	79,5	87,8	106,3	101,8	101,8	110,9
	<u>01.2002</u> 12.2000	<u>02.2002</u> 01.2001	<u>03.2002</u> 02.2001	<u>04.2002</u> 03.2001	<u>05.2002</u> 04.2001	<u>06.2002</u> 05.2001
Vrijednost izvršenih radova	18,0	135,9	190,8	114,3	167,1	114,5
Izvršeni efektivni sati rada	36,6	110,2	122,7	109,4	106,5	101,7
Broj radnika na gradilištima	44,4	110,8	120,4	111,6	109,0	105,7

RAZINA OBRADJE REPUBLIKA SRPSKA

DATA PROCESSING - LEVEL REPUBLIKA SRPSKA

4 - 32 INDEKSI VRLJEDNOSTI IZVRŠENIH GRAĐEVINSKIH RADOVA, IZVRŠENIH EFEKTIVNIH SATI I BROJA RADNIKA
INDICES OF VALUE OF COMPLETED CONSTRUCTION WORKS, COMPLETED EFFECTIVE HOURS AND
WORKERS

<u>07.2002</u> F 2001	<u>08.2002</u> F 2001	<u>09.2002</u> F 2001	<u>10.2002</u> F 2001	<u>11.2002</u> F 2001	<u>12.2002</u> F 2001	
144,3	179,1	176,1	161,1	131,1	192,4	Value of completed works
113,2	128,8	118,5	126,1	112,7	98,3	Completed effective hours
110,8	123,0	117,5	123,5	117,5	104,5	Number of employees on constr.site
<u>07.2002</u> 07.2001	<u>08.2002</u> 08.2001	<u>09.2002</u> 09.2001	<u>10.2002</u> 10.2001	<u>11.2002</u> 11.2001	<u>12.2002</u> 12.2001	
101,8	196,2	167,6	126,1	105,0	127,1	Value of completed works
97,9	115,1	108,9	112,9	109,9	110,0	Completed effective hours
97,1	117,3	108,7	114,5	116,3	107,6	Number of employees on constr.site
<u>07.2002</u> 06.2001	<u>08.2002</u> 07.2001	<u>09.2002</u> 08.2001	<u>10.2002</u> 09.2001	<u>11.2002</u> 10.2001	<u>12.2002</u> 11.2001	
160,5	126,4	193,0	153,3	102,6	154,1	Value of completed works
106,2	111,4	105,9	115,9	101,0	95,8	Completed effective hours
103,9	107,7	112,1	114,2	108,9	95,8	Number of employees on constr.site

5. PREVOZ I VEZE
TRANSPORT AND
COMMUNICATIONS

PRIJEVOZ I VEZE

Metodološka objašnjenja

Podaci o drumskom i željezničkom prometu dobiveni su obradom mjesečnih statističkih izvješća, koja su entitetski statistički zavodi prikupili od poduzeca i drugih poslovnih subjekata koji se bave prijevozom putnika i robe (tereta) u unutrašnjem i međunarodnom prijevozu.

Za željeznički prijevoz u ovom biltenu su raspoloživi slijedeći pokazatelji: broj prevezenih putnika, tone prevezene robe (tereta) i broj putničkih i tonskih kilometara.

Za drumski prijevoz, pored naprijed navedenih indikatora, raspoloživi su i podaci o pređenim kilometrima vozila.

U drumskom prijevozu nije obuhvaćen prijevoz putnika i robe koji, svojim prijevoznim sredstvima, poduzeca obavljaju za vlastite potrebe (interni transport).

Pod pojmom prijevoz u prometu, podrazumjeva se kretanje putnika ili tereta od jednog mjesta (mjesto ukrcaja) do drugog mjesta (mjesto iskrcaja) i predstavlja mjeru aktivnosti prijevoznih poduzeca.

Putnički kilometar je izračunata jedinica mjere koja uslovno predstavlja prijevoz 1 putnika na udaljenosti od 1 kilometra. Indikator - putnički kilometar je kompleksan indikator koji je izračunat i dostavljen od strane poduzeca – izvještajnih jedinica. Ovaj indikator iskazuje agregiranu jedinicu mjere broja prevezenih putnika u odnosu na predenu dionica puta. Radi se o mjeri fizičkog obima prijevoza i pokazatelj je rentabilnosti rada prijevoznog poduzeca.

Na isti način, tonki kilometar je jedinica mjere koja predstavlja prijevoz 1 tone robe na udaljenosti od 1 kilometra.

Gradski prijevoz predstavljen je podacima o pređenim kilometrima vozila i prevezenim putnicima na određenim gradskim linijama sa fiksiranim postajama i utvrđenim voznim redom. Podacima je obuhvaćen prijevoz putnika koji se obavlja gradskim autobusima, tramvajima i trolejbusima. U Republici Srpskoj ne postoje tramvajske i trolejbuske linije.

Oblast telekomunikacija u biltenu je predstavljena osnovnim indikatorima o poštanskom, telegramskom i telefonskom prometu, a ulazni podaci dobiveni su na temelju mjesečnih izvješća poduzeca registriranih za tu djelatnost.

Podaci za pismo nosne i paketne pošiljke u unutrašnjem i međunarodnom prometu sadrže transvere: pisama, preporučenih pošiljki, vrijednosnih pisama i paketa primljenih za otpremu i prispjelih za dostavu i isporuku, bez tranzita, a uključena je i otprema časopisa i tiska upućena pretplatnicima.

TRANSPORT AND COMMUNICATIONS

Notes on methodologies

Data on road and railway transport were obtained by processing monthly statistical surveys, which the entity Statistical Office collected from enterprises and other business units which provide domestic and international transport of passengers and goods.

For railway transport the following indicators are available in this bulletin: number of transported passengers, tons of transported goods (freight) and number of passengers and tons/kilometre.

For road transport, besides the above mentioned indicators, data are available on kilometres covered by means of transport.

Road transport does not include the transport of passengers and goods undertaken by firms for their own needs and with their own means.

By transport we mean the movement of passengers or cargo from one place (place of loading) to another (place of unloading).

Passenger kilometre is an indicator representing the transport of one passenger for the distance of one kilometre. This indicator is a complex one, which is calculated and delivered by firms. It is obtained from the aggregated number of transported passengers in relation to the distance of transportation. It concerns a measure of physical quantity of transport and is an indicator of rentability work of a transport company.

In the same way, ton kilometres is a unit which represents the transportation of one ton of goods for the distance of one kilometre.

Urban transport is represented by data on kilometres covered by means of transportation and transported passengers on certain urban lines with fixed stations and schedules drive time. The data comprise transport of passengers on city buses, trams and trolley buses. Republika Srpska has neither trams nor trolley bus lines.

In the bulletin the area of telecommunications is presented by basic indicators on post, telegram and telephone traffic. Input data were obtained from monthly reports by firms, which are registered for these activities.

Data for letters and parcels in internal and international transport comprise: letters, special letters, valuable letters and parcels received for delivery, including delivery of magazines and newspapers sent to subscribers, excluding transit.

Domestic telegraph service covers only delivered telegrams, while the international services covers both, delivered and received telegrams.

RAZINA OBRADE BOSNA I HERCEGOVINA

DATA PROCESSING - LEVEL BOSNIA AND HERZEGOVINA

5 - 1.1 DRUMSKI, GRADSKI, ŽELJEZNICKI I POŠTANSKO - TELEFONSKI SAOBRAČAJ
ROAD, URBAN, RAILWAY TRANSPORT AND TELECOMMUNICATION SERVICES

	01. 2002	02. 2002	03. 2002	04. 2002	05. 2002	06. 2002
A. DRUMSKI I GRADSKI SAOBRAČAJ / ROAD AND URBAN TRANSPORT						
PRIJEVOZ ROBE / GOODS TRANSPORT						
Predeni kilometri vozila, u 000	2.141	2.216	2.614	2.627	2.411	2.420
Prevezeno tona robe, u 000	94	134	142	145	134	140
Tonski kilometri, u 000	19.076	22.159	24.092	23.274	23.106	24.143
PRIJEVOZ PUTNIKA / PASSENGER TRANSPORT						
Predeni kilometri vozila, u 000	5.951	5.920	6.106	6.205	6.315	6.140
Prevezeni putnici, u 000	2.948	3.079	3.247	3.105	3.117	2.777
Putnicki kilometri, u 000	79.519	87.291	91.413	94.325	99.951	86.101
GRADSKO - PRIGRADSKI SAOBRAČAJ / URBAN - SUBURBAN TRANSPORT						
Predeni kilometri vozila, u 000	4.288	4.273	4.670	4.450	4.363	4.001
Prevezeni putnici, u 000	16.693	17.295	18.213	18.876	18.575	16.957
B. ŽELJEZNICKI SAOBRAČAJ / RAILWAY TRANSPORT						
PRIJEVOZ ROBE / GOODS TRANSPORT						
Prevezeno tona robe, u 000	482	604	568	661	556	608
Tonski kilometri, u milionima	24	31	27	31	28	27
PRIJEVOZ PUTNIKA / PASSENGER TRANSPORT						
Prevezeni putnici, u 000	95	103	91	97	82	75
Putnicki kilometri, u milionima	4	5	4	5	3	3
C. POŠTANSKO - TELEFONSKI SAOBRAČAJ / POSTAL AND COMMUNICATION SERVICES						
Pismonosne pošiljke, u 000	3.537	3.334	3.678	3.778	4.281	4.378
Paketske pošiljke, u 000	14	22	26	22	19	22
Telefonski razgovori, u mil. impu	790	769	721	802	785	814

RAZINA OBRADJE BOSNA I HERCEGOVINA

DATA PROCESSING - LEVEL BOSNIA AND HERZEGOVINA

5 - 1.1 DRUMSKI, GRADSKI, ŽELJEZNICKI I POŠTANSKO - TELEFONSKI SAOBRAĆAJ
ROAD, URBAN, RAILWAY TRANSPORT AND TELECOMMUNICATION SERVICES

07. 2002	08. 2002	09. 2002	10. 2002	11. 2002	12. 2002	
2.581	2.370	2.669	2.614	2.390	2.026	Vehicle-kilometers covered, in thous.
125	119	129	130	132	92	Tons of goods transported, in thous.
24.476	20.611	25.426	23.767	21.979	18.606	Metric tons kilometers, in thous.
6.383	6.356	6.241	6.405	6.195	6.264	Vehicle-kilometers covered, in thous.
2.704	2.895	3.125	3.313	3.347	3.210	Passenger transported, in thousands
86.187	95.317	91.202	90.410	89.531	92.287	Passenger-kilometers, in thousands
4.069	4.079	4.334	4.620	4.365	4.337	Vehicle-kilometers covered, in thous.
16.254	14.910	18.731	19.275	19.554	19.792	Passenger transported, in thousands
567	536	464	537	549	533	Tons of goods transported, in thous.
25	24	21	22	28	21	Metric tons kilometers, in millions
94	102	95	86	104	100	Passenger transported, in thousands
5	6	5	4	4	5	Passenger-kilometers, in millions
4.830	4.714	5.513	4.711	4.653	5.976	Number of letters, in thousands
20	20	28	32	23	33	Number of parcels
851	903	865	895	862	905	Telephone calls, in milion impulses

RAZINA OBRADJE BOSNA I HERCEGOVINA

DATA PROCESSING - LEVEL BOSNIA AND HERZEGOVINA

5 - 1. 2 DRUMSKI, GRADSKI, ŽELJEZNICKI I POŠTANSKO - TELEFONSKI SAOBRAČAJ
ROAD, URBAN, RAILWAY TRANSPORT AND TELECOMMUNICATION SERVICES

	1999	2000	2001	2002	Indeks Index 2002 2001	
A. DRUMSKI I GRADSKI SAOBRAČAJ / ROAD AND URBAN TRANSPORT						
PRIJEVOZ ROBE / GOODS TRANSPORT						
Predeni kilometri vozila, u 000	33136	30198	28058	29079	103,6	Vehicle-kilometers covered, in thousands
Prevezeno tona robe, u 000	1833	1708	1471	1519	103,3	Tons of goods transported, in thousands
Tonski kilometri, u 000	356511	333337	268861	270715	100,7	Metric tons kilometers, in thousands
PRIJEVOZ PUTNIKA / PASSENGER TRANSPORT						
Predeni kilometri vozila, u 000	73264	79417	79443	74481	93,8	Vehicle-kilometers covered, in thousands
Prevezeni putnici, u 000	35692	37495	38362	36867	96,1	Passenger transported, in thousands
Putnicki kilometri, u 000	1160141	1313769	1113774	1083534	97,3	Passenger-kilometers, in thousands
GRADSKO - PRIGRADSKI SAOBRAČAJ/URBAN - SUBURBAN TRANSPORT						
Predeni kilometri vozila, u 000	50366	52870	52788	51849	98,2	Vehicle-kilometers covered, in thousands
Prevezeni putnici, u 000	213802	220107	216159	215125	99,5	Passenger transported, in thousands
B. ŽELJEZNICKI SAOBRAČAJ / RAILWAY TRANSPORT						
PRIJEVOZ ROBE / GOODS TRANSPORT						
Prevezeno tona robe, u 000	3247	4279	5405	6665	123,3	Tons of goods transported, in thousands
Tonski kilometri, u milionima	146	224	282	309	109,4	Metric tons kilometers, in millions
PRIJEVOZ PUTNIKA / PASSENGER TRANSPORT						
Prevezeni putnici, u 000	1500	1342	1298	1124	86,6	Passenger transported, in thousands
Putnicki kilometri, u milionima	51	47	50	52	104,8	Passenger-kilometers, in millions
C. POŠTANSKO - TELEFONSKI SAOBRAČAJ / POSTAL AND COMMUNICATION SERVICES						
Pismonosne pošiljke, u 000	54850	58234	41289	53383	129,3	Number of letters, in thousands
Paketske pošiljke, u 000	158	163	161	283	175,9	Number of parcels in thousands
Telefonski razgovori, u milionima impulsa	7567	8398	9212	9962	108,1	Telephone calls, in millions of impulses

RAZINA OBRADJE BOSNA I HERCEGOVINA

DATA PROCESSING - LEVEL BOSNIA AND HERZEGOVINA

5-13% UČEŠĆA ENTITETA I BRCKO DISTRIKTA U DRUMSKOM, GRADSKOM, ŽELJEZNICKOM I PTT SAOBRAĆAJU
% SHARES OF THE ENTITIES IN ROAD, URBAN, RAILWAY TRANSPORT AND TELECOMMUNICATION SERVICES

	1999		2000		2001		2002		Brcko Distrikt	
	Fed.BiH	RS	Fed.BiH	RS	Fed.BiH	RS	Fed.BiH	RS		
A. DRUMSKI I GRADSKI SAOBRAĆAJ / ROAD AND URBAN TRANSPORT										
PRJEVOZ ROBE / GOODS TRANSPORT										
Predeni kilometri vozila	66,1	33,9	67,4	32,6	76,9	23,1	78,4	21,0	0,5	Vehicle-kilometers covered
Prevezeno tona	73,5	26,5	77,5	22,5	82,7	17,3	83,9	15,9	0,3	Tons of goods transported
Tonski kilometri	68,6	31,4	68,3	31,7	82,3	17,7	81,6	18,3	0,1	Metric tons kilometers
PRJEVOZ PUTNIKA / PASSENGER TRANSPORT										
Predeni kilometri vozila	63,0	37,0	57,2	42,8	56,3	43,7	51,7	46,1	2,2	Vehicle-kilometers covered
Prevezeni putnici	46,2	53,8	42,2	57,8	42,1	57,9	41,3	56,3	2,4	Passenger transported
Putnicki kilometri	46,9	53,1	38,3	61,7	42,2	57,8	41,9	57,0	1,1	Passenger-kilometers
GRADSKO - PRIGRADSKI SAOBRAĆAJ / URBAN - SUBURBAN TRANSPORT										
Predeni kilometri vozila	84,6	15,4	84,8	15,2	84,5	15,5	83,3	15,1	1,6	Vehicle-kilometers covered
Prevezeni putnici	96,9	3,1	97,0	3,0	97,6	2,4	97,4	2,3	0,4	Passenger transported
B. ŽELJEZNICKI SAOBRAĆAJ / RAILWAY TRANSPORT										
PRJEVOZ ROBE / GOODS TRANSPORT										
Prevezeno tona robe	85,4	14,6	77,8	22,2	80,4	19,6	82,4	17,6	0,0	Tons of goods transported
Tonski kilometri	78,6	21,4	62,7	37,3	57,5	42,5	57,3	42,7	0,0	Metric tons kilometers
PRJEVOZ PUTNIKA / PASSENGER TRANSPORT										
Prevezeni putnici	13,4	86,6	14,7	85,3	15,3	84,7	19,6	80,4	0,0	Passenger transported
Putnicki kilometri	18,5	81,5	19,8	80,2	18,6	81,4	28,6	71,4	0,0	Passenger-kilometers
C. POŠTANSKO - TELEFONSKI SAOBRAĆAJ / POSTAL AND COMMUNICATION SERVICES										
Pismonosne pošiljke	77,6	22,4	80,9	19,1	66,6	33,4	71,3	26,6	2,0	Number of letters
Paketske pošiljke impulsi	84,2	15,8	87,7	12,3	52,8	47,2	52,6	45,6	1,8	Number of parcels
Telefonski razgovori impulsi	50,4	49,6	51,2	48,8	53,6	46,4	53,0	44,4	2,5	Telephone calls - impulses

RAZINA OBRADJE FEDERACIJA BiH

DATA PROCESSING - LEVEL FEDERATION OF BOSNIA AND HERZEGOVINA

5 - 2.1 DRUMSKI, GRADSKI, ŽELJEZNICKI I POŠTANSKO - TELEFONSKI SAOBRAČAJ
ROAD, URBAN, RAILWAY TRANSPORT AND TELECOMMUNICATION SERVICES

	01. 2002	02. 2002	03. 2002	04. 2002	05. 2002	06. 2002
A. DRUMSKI I GRADSKI SAOBRAČAJ / ROAD AND URBAN TRANSPORT						
PRIJEVOZ ROBE / GOODS TRANSPORT						
Predeni kilometri vozila, u 000	1.747	1.798	2.071	2.094	1.894	1.882
Prevezeno tona robe, u 000	78	115	119	123	120	120
Tonski kilometri, u 000	17.417	18.411	19.779	19.249	18.562	19.446
PRIJEVOZ PUTNIKA / PASSENGER TRANSPORT						
Predeni kilometri vozila, u 000	3.250	3.181	3.050	3.174	3.300	3.255
Prevezeni putnici, u 000	1.446	1.274	1.275	1.263	1.302	1.203
Putnicki kilometri, u 000	32.335	38.986	38.270	41.744	44.878	33.918
GRADSKO - PRIGRADSKI SAOBRAČAJ / URBAN - SUBURBAN TRANSPORT						
Predeni kilometri vozila, u 000	3.578	3.487	3.848	3.740	3.607	3.364
Prevezeni putnici, u 000	16.285	16.815	17.664	18.354	18.076	16.580
B. ŽELJEZNICKI SAOBRAČAJ / RAILWAY TRANSPORT						
PRIJEVOZ ROBE / GOODS TRANSPORT						
Prevezeno tona robe, u 000	407	518	452	560	476	521
Tonski kilometri, u milionima	14	19	13	18	17	17
PRIJEVOZ PUTNIKA / PASSENGER TRANSPORT						
Prevezeni putnici, u 000	17	16	16	16	17	18
Putnicki kilometri, u milionima	1	1	1	1	1	1
C. POŠTANSKO - TELEFONSKI SAOBRAČAJ / POSTAL AND COMMUNICATION SERVICES						
Pismonosne pošiljke, u 000	2.392	2.144	2.443	2.545	3.096	3.211
Paketske pošiljke, u 000	8	12	13	11	11	13
Telefonski razgovori, u mil. impu	440	401	378	422	423	435

RAZINA OBRADJE FEDERACIJA BiH

DATA PROCESSING - LEVEL FEDERATION OF BOSNIA AND HERZEGOVINA

5 - 2.1 DRUMSKI, GRADSKI, ŽELJEZNICKI I POŠTANSKO - TELEFONSKI SAOBRAČAJ
ROAD, URBAN, RAILWAY TRANSPORT AND TELECOMUNICATION SERVICES

07. 2002	08. 2002	09. 2002	10. 2002	11. 2002	12. 2002	
1.988	1.833	2.026	2.050	1.813	1.616	Vehicle-kilometers covered, in thous.
100	94	104	109	113	79	Tons of goods transported, in thous.
20.134	16.520	19.032	19.234	17.791	15.369	Metric tons kilometers, in thous.
3.223	3.307	3.196	3.172	3.221	3.167	Vehicle-kilometers covered, in thous.
1.137	1.287	1.268	1.266	1.282	1.220	Passenger transported, in thousands
37.917	39.771	35.981	36.220	36.406	37.994	Passenger-kilometers, in thousands
3.449	3.464	3.632	3.834	3.623	3.567	Vehicle-kilometers covered, in thous.
15.907	14.568	18.239	18.725	19.018	19.198	Passenger transported, in thousands
463	400	353	453	445	443	Tons of goods transported, in thous.
15	11	10	14	15	13	Metric tons kilometers, in millions
22	22	16	23	16	21	Passenger transported, in thousands
2	2	1	1	1	1	Passenger-kilometers, in millions
3.451	3.461	4.280	3.412	3.350	4.299	Number of letters, in thousands
11	12	14	15	13	16	Number of parcels
460	484	455	483	435	465	Telephone calls, in milion impulses

RAZINA OBRADJE FEDERACIJA BiH

DATA PROCESSING - LEVEL FEDERATION OF BOSNIA AND HERZEGOVINA

5 - 2.2 DRUMSKI, GRADSKI, ŽELJEZNICKI I POŠTANSKO - TELEFONSKI SAOBRAČAJ /
ROAD, URBAN, RAILWAY TRANSPORT AND TELECOMMUNICATION SERVICES

	1999	2000	2001	2002	Indeks Index 2002 2001	
A. DRUMSKI I GRADSKI SAOBRAČAJ / ROAD AND URBAN TRANSPORT						
PRIJEVOZ ROBE / GOODS TRANSPORT						
Predeni kilometri vozila, u 000	21895	20342	21586	22812	105,7	Vehicle-kilometers covered, in thousands
Prevezeno tona robe, u 000	1347	1323	1216	1274	104,8	Tons of goods transported, in thousands
Tonski kilometri, u 000	244723	227765	221163	220944	99,9	Metric tons kilometers, in thousands
PRIJEVOZ PUTNIKA / PASSENGER TRANSPORT						
Predeni kilometri vozila, u 000	46120	45456	44742	38496	86,0	Vehicle-kilometers covered, in thousands
Prevezeni putnici, u 000	16485	15812	16134	15223	94,4	Passenger transported, in thousands
Putnicki kilometri, u 000	544187	502756	469898	454420	96,7	Passenger-kilometers, in thousands
GRADSKO - PRIGRADSKI SAOBRAČAJ/URBAN - SUBURBAN TRANSPORT						
Predeni kilometri vozila, u 000	42593	44812	44607	43193	96,8	Vehicle-kilometers covered, in thousands
Prevezeni putnici, u 000	207241	213486	210989	209429	99,3	Passenger transported, in thousands
B. ŽELJEZNICKI SAOBRAČAJ / RAILWAY TRANSPORT						
PRIJEVOZ ROBE / GOODS TRANSPORT						
Prevezeno tona robe, u 000	2774	3328	4345	5491	126,4	Tons of goods transported, in thousands
Tonski kilometri, u milionima	115	140	162	177	109,0	Metric tons kilometers, in millions
PRIJEVOZ PUTNIKA / PASSENGER TRANSPORT						
Prevezeni putnici, u 000	201	197	198	220	111,1	Passenger transported, in thousands
Putnicki kilometri, u milionima	9	9	9	15	161,2	Passenger-kilometers, in millions
C. POŠTANSKO - TELEFONSKI SAOBRAČAJ / POSTAL AND COMMUNICATION SERVICES						
Pismonosne pošiljke, u 000	42556	47127	27500	38084	138,5	Number of letters, in thousands
Paketske pošiljke, u 000	133	143	85	149	175,3	Number of parcels in thousands
Telefonski razgovori, u milionima impulsa	3817	4301	4942	5281	106,9	Telephone calls, in millions of impulses

RAZINA OBRADE REPUBLIKA SRPSKA

DATA PROCESSING - LEVEL REPUBLIKA SRPSKA

5 - 3.1 DRUMSKI, GRADSKI, ŽELJEZNICKI I POŠTANSKO - TELEFONSKI SAOBRAČAJ
ROAD, URBAN, RAILWAY TRANSPORT AND TELECOMMUNICATION SERVICES

	01. 2002	02. 2002	03. 2002	04. 2002	05. 2002	06. 2002
A. DRUMSKI I GRADSKI SAOBRAČAJ / ROAD AND URBAN TRANSPORT						
PRIJEVOZ ROBE / GOODS TRANSPORT						
Predeni kilometri vozila, u 000	386	410	532	516	502	521
Prevezeno tona robe, u 000	16	19	23	22	14	20
Tonski kilometri, u 000	1.632	3.723	4.262	3.980	4.523	4.674
PRIJEVOZ PUTNIKA / PASSENGER TRANSPORT						
Predeni kilometri vozila, u 000	2.587	2.590	2.893	2.876	2.848	2.787
Prevezeni putnici, u 000	1.447	1.728	1.866	1.750	1.720	1.524
Putnicki kilometri, u 000	46.568	47.561	51.697	51.572	54.038	51.326
GRADSKO - PRIGRADSKI SAOBRAČAJ / URBAN - SUBURBAN TRANSPORT						
Predeni kilometri vozila, u 000	671	706	732	625	664	594
Prevezeni putnici, u 000	362	412	456	441	413	336
B. ŽELJEZNICKI SAOBRAČAJ / RAILWAY TRANSPORT						
PRIJEVOZ ROBE / GOODS TRANSPORT						
Prevezeno tona robe, u 000	75	86	116	101	80	87
Tonski kilometri, u milionima	10	11	15	13	11	10
PRIJEVOZ PUTNIKA / PASSENGER TRANSPORT						
Prevezeni putnici, u 000	78	87	75	81	65	57
Putnicki kilometri, u milionima	3	4	3	4	2	2
C. POŠTANSKO - TELEFONSKI SAOBRAČAJ / POSTAL AND COMMUNICATION SERVICES						
Pismonosne pošiljke, u 000	1.074	1.112	1.151	1.148	1.100	1.089
Paketske pošiljke, u 000	6	10	13	11	8	9
Telefonski razgovori, u mil. impu	334	350	323	359	342	360

RAZINA OBRADJE REPUBLIKA SRPSKA

DATA PROCESSING - LEVEL REPUBLIKA SRPSKA

5 - 3.1 DRUMSKI, GRADSKI, ŽELJEZNICKI I POŠTANSKO - TELEFONSKI SAOBRAĆAJ
ROAD, URBAN, RAILWAY TRANSPORT AND TELECOMMUNICATION SERVICES

07. 2002	08. 2002	09. 2002	10. 2002	11. 2002	12. 2002	
584	517	633	551	562	399	Vehicle-kilometers covered, in thous.
25	24	25	21	19	13	Tons of goods transported, in thous.
4.324	4.033	6.368	4.511	4.169	3.215	Metric tons kilometers, in thous.
3.040	2.940	2.938	3.082	2.832	2.937	Vehicle-kilometers covered, in thous.
1.544	1.586	1.823	1.963	1.967	1.855	Passenger transported, in thousands
47.427	54.635	54.354	53.020	52.074	52.965	Passenger-kilometers, in thousands
570	574	664	704	671	675	Vehicle-kilometers covered, in thous.
336	333	459	475	446	466	Passenger transported, in thousands
104	136	111	84	104	90	Tons of goods transported, in thous.
10	13	10	8	13	8	Metric tons kilometers, in millions
72	80	79	63	88	79	Passenger transported, in thousands
3	4	3	3	3	3	Passenger-kilometers, in millions
1.285	1.161	1.142	1.199	1.200	1.563	Number of letters, in thousands
9	8	13	16	10	16	Number of parcels
368	394	390	390	404	413	Telephone calls, in milion impulses

RAZINA OBRADJE REPUBLIKA SRPSKA

DATA PROCESSING - LEVEL REPUBLIKA SRPSKA

5 - 3.2.DRUMSKI, GRADSKI, ŽELJEZNICKI I POŠTANSKO - TELEFONSKI SAOBRAČAJ
ROAD, URBAN, RAILWAY TRANSPORT AND TELECOMMUNICATION SERVICES

	1999	2000	2001	2002	Indeks Index 2002 2001	
A. DRUMSKI I GRADSKI SAOBRAČAJ / ROAD AND URBAN TRANSPORT						
PRIJEVOZ ROBE / GOODS TRANSPORT						
Predeni kilometri vozila, u 000	11241	9856	6472	6113	94,5	Vehicle-kilometers covered, in thousands
Prevezeno tona robe, u 000	486	385	255	241	94,5	Tons of goods transported, in thousands
Tonski kilometri, u 000	111788	105572	47698	49414	103,6	Metric tons kilometers, in thousands
PRIJEVOZ PUTNIKA / PASSENGER TRANSPORT						
Predeni kilometri vozila, u 000	27144	33961	34701	34350	99,0	Vehicle-kilometers covered, in thousands
Prevezeni putnici, u 000	19207	21683	22228	20773	93,5	Passenger transported, in thousands
Putnicki kilometri, u 000	615954	811013	643876	617237	95,9	Passenger-kilometers, in thousands
GRADSKO - PRIGRADSKI SAOBRAČAJ/URBAN - SUBURBAN TRANSPORT						
Predeni kilometri vozila, u 000	7773	8058	8181	7850	96,0	Vehicle-kilometers covered, in thousands
Prevezeni putnici, u 000	6561	6621	5170	4935	95,5	Passenger transported, in thousands
B.ŽELJEZNICKI SAOBRAČAJ / RAILWAY TRANSPORT						
PRIJEVOZ ROBE / GOODS TRANSPORT						
Prevezeno tona robe, u 000	473	951	1060	1174	110,8	Tons of goods transported, in thousands
Tonski kilometri, u milionima	31	83	120	132	109,9	Metric tons kilometers, in millions
PRIJEVOZ PUTNIKA / PASSENGER TRANSPORT						
Prevezeni putnici, u 000	1299	1145	1100	904	82,2	Passenger transported, in thousands
u milionima	41	38	41	38	91,9	Passenger-kilometers, in millions
C. POŠTANSKO - TELEFONSKI SAOBRAČAJ / POSTAL AND COMMUNICATION SERVICES						
Pismonosne pošiljke, u 000	12294	11107	13789	14224	103,2	Number of letters, in thousands
Paketske pošiljke, u 000	25	20	76	129	169,7	Number of parcels in thousands
Telefonski razgovori, u milionima impulsa	3750	4097	4270	4427	103,7	Telephone calls, in millions of impulses

6. TURIZAM I UGOSTITELJSTVO

TOURISM, HOTELS AND RESTAURANTS

TURIZAM

Metodološka objašnjenja

Podaci o turističkom prometu (dolasci i nocenja) su rezultat statističkih istraživanja koja se provode u entitetskim zavodima za statistiku, a dobiveni su temeljem mjesečnih izvješća koja dostavljaju poslovni subjekti koji se bave pružanjem smještajnih usluga turistima. Izvješća se sastavljaju temeljem evidencija u knjigama gostiju.

Podacima je obuhvaćen broj dolazaka i nocenja, a ne broj turista.

Turistom se smatra svaka osoba koja putuje u neko mjesto izvan svog prebivališta i provede najmanje jednu noc u ugostiteljskom ili nekom drugom objektu za smještaj gostiju, a motiv boravka u ugostiteljskom objektu može biti: odmor, poslovi (kongresi, sajmovi i izložbe, misije međunarodnih organizacija i sl.), zdravlje, ucestvovanje u sportskim aktivnostima i sl.

Domacim turistom se smatra svaka osoba s prebivalištem u Bosni i Hercegovini koja u nekom mjestu u Bosni i Hercegovini, izvan mjesta svog prebivališta, provede najmanje jednu noc u ugostiteljskom ili drugom objektu za smještaj gostiju.

Strani turist je svaka osoba s prebivalištem izvan Bosne i Hercegovine koja privremeno boravi u Bosni i Hercegovini i koja provede najmanje jednu noc u ugostiteljskom ili drugom objektu za smještaj gostiju.

UGOSTITELJSTVO

Metodološka objašnjenja

Podaci o prometu u ugostiteljstvu prikupljeni su redovitim tromjesečnim izvješćima koja popunjavaju poduzeca u Federaciji BiH i Republici Srpskoj, a koja obavljaju ugostiteljsku djelatnost.

Ugostiteljska djelatnost je djelatnost pripremanja hrane i pružanja usluga prehrane, pripremanja i usluživanja pica i napitaka i pružanja smještajnih usluga.

Promet u ugostiteljstvu obuhvata vrijednost izvršenih ugostiteljskih usluga-posluživanja hranom, picima, smještaja i ostalih usluga koje se uobicajeno pružaju uz temeljne ugostiteljske usluge.

TOURISM

Notes on Methodology

Data on tourist turnover (number of guests and overnight stays) are collected from the monthly reports by business entities or parts of business entities, which provide accommodation services to tourists or act as agencies. The reports are usually made on the basis of registration records in guest books.

Data cover the number of arrivals and the number of guests and overnight stays.

A tourist is considered any person travelling outside of his place of permanent residence, and spending at least one night in catering or some other accommodation facility for one of the following reasons: rest, business, (congresses, fairs, exhibitions, mission of international organisation etc), health and participation in sports activities.

A domestic tourist is a person with permanent residence in B&H spending at least one night at a location in Bosnia and Herzegovina outside his or her place of normal accommodation or other accommodation facilities for guests.

A foreign tourist is any person with permanent residence outside B&H, but that temporally resides in B&H and spends at least one night in catering or in some other accommodation facility.

CATERING

Notes on Methodology

Data related to turnover in catering are collected at regular quarterly reports made by the enterprises in Federation B&H and Serbs Republic carrying out catering activities.

Catering activity is activity of food preparations and nutrition services, preparing and serving drinks as well as accommodation services.

Catering turnover involves the value of carried out catering services – food serving, drinks, accommodation and other services usually in conjunction with primary catering services

RAZINA OBRADJE BOSNA I HERCEGOVINA
DATA PROCESSING - LEVEL BOSNIA AND HERZEGOVINA

6 - 1.1 Dolasci turista po zemlji prebivališta

Tourist arrivals by country of residence

	Dolasci turista po zemlji prebivališta						
	<i>Tourist arrivals by country of residence</i>						
	01.2002	02.2002	03.2002	04.2002	05.2002	06.2002	
Ukupno	20.519	22.015	27.061	30.778	41.940	40.186	Total
Domaci	11.252	12.385	15.630	18.408	26.792	22.987	Domestic
Inostrani	9.267	9.630	11.431	12.370	15.148	17.199	Foreign
Hrvatska	1.557	1.754	1.807	1.971	1.963	2.105	Croatia
Jugoslavija	3.427	3.235	3.638	4.144	3.920	4.329	Yugoslavia
Makedonija	58	111	268	217	197	154	Macedonia
Slovenija	689	862	827	1.141	1.662	1.542	Slovenia
Albanija	5	22	14	21	14	24	Albania
Austrija	192	250	373	341	424	309	Austria
Belgija	37	40	94	85	50	77	Belgium
Bugarska	49	132	37	32	78	45	Bulgaria
Ceška	40	32	41	73	124	854	Czech
Danska	42	82	65	95	146	95	Denmark
Finska	41	40	18	32	61	92	Finland
Francuska	142	113	168	203	253	207	France
Grcka	61	28	114	41	72	74	Greece
Holandija	88	100	156	163	185	192	Netherlands
Irska	49	83	37	31	81	57	Ireland
Island	3	9	3	5	7	14	Iceland
Italija	334	305	381	719	667	697	Italy
Izrael	13	11	25	15	37	41	Israel
Luksemburg	5	8	0	0	24	1	Luxembourg
Madarska	52	73	140	127	207	332	Hungary
Norveška	89	65	148	57	157	148	Norway
Poljska	10	47	45	112	136	1.033	Poland
Portugal	24	19	50	13	358	25	Portugal
Rumunija	32	18	49	54	61	42	Romania
Rusija	88	17	28	33	70	78	Russia
Njemacka	434	448	577	622	909	632	Germany
Slovacka	30	23	79	89	71	113	Slovakia
Španija	157	116	71	74	90	1.335	Spain
Švajcarska	69	77	106	134	164	96	Switzerland
Švedska	76	127	206	262	395	177	Sweden
Turska	180	161	197	77	132	269	Turkey
Velika	140	281	413	314	475	428	Great Britain
Ostale	195	64	109	137	174	223	Other in
Australija	8	19	30	13	45	16	Australia
Egipat	11	1	3	11	7	12	Egypt
Iran	57	0	2	4	5	14	Iran
Japan	39	40	96	83	23	27	Japan
Kanada	55	66	79	65	99	150	Canada
Kina	7	4	5	20	10	14	China
Novi Zeland	9	2	7	7	4	6	New Zealand
SAD	450	526	645	455	761	761	USA
Ostale	223	219	280	278	830	359	Other non

RAZINA OBRADJE BOSNA I HERCEGOVINA

DATA PROCESSING - LEVEL BOSNIA AND HERZEGOVINA

6 - 1.1 Dolasci turista po zemlji prebivališta

Tourist arrivals by country of residence

	Dolasci turista po zemlji prebivališta							
	<i>Tourist arrivals by country of residence</i>							
	07.2002	08.2002	09.2002	10.2002	11.2002	12.2002	12-09.2002	
Ukupno	27.495	32.262	36.731	31.120	25.702	24.949	360.758	Total
Domaci	10.280	16.909	20.956	17.247	13.366	14.783	200.995	Domestic
Inostrani	17.215	15.353	15.775	13.873	12.336	10.166	159.763	Foreign
Hrvatska	2.839	1.649	2.017	1.957	2.432	1.485	23.536	Croatia
Jugoslavija	3.843	3.616	3.966	3.720	3.946	3.711	45.495	Yugoslavia
Makedonija	126	205	220	207	251	218	2.232	Macedonia
Slovenija	1.930	1.317	1.486	1.412	993	1.419	15.280	Slovenia
Albanija	9	244	24	39	40	17	473	Albania
Austrija	305	147	416	470	332	234	3.793	Austria
Belgija	64	32	66	32	55	29	661	Belgium
Bugarska	26	751	65	39	94	17	1.365	Bulgaria
Ceška	836	84	478	63	42	19	2.686	Czech
Danska	173	53	80	123	146	36	1.136	Denmark
Finska	17	28	74	50	53	24	530	Finland
Francuska	232	460	240	210	167	128	2.523	France
Grcka	79	38	176	89	111	68	951	Greece
Holandija	245	254	150	254	129	108	2.024	Netherlands
Irska	111	42	93	73	73	34	764	Ireland
Island	7	14	8	8	3	5	86	Iceland
Italija	505	1.320	945	633	455	401	7.362	Italy
Izrael	26	9	62	34	23	24	320	Israel
Luksemburg	8	1	7	10	1	3	68	Luxembourg
Madarska	261	366	324	156	125	89	2.252	Hungary
Norveška	106	98	184	115	86	53	1.306	Norway
Poljska	1.043	1.114	803	113	25	15	4.496	Poland
Portugal	6	15	20	7	31	7	575	Portugal
Rumunija	27	34	271	55	97	24	764	Romania
Rusija	96	93	51	59	56	26	695	Russia
Njemacka	709	668	743	1.056	672	430	7.900	Germany
Slovacka	109	58	57	31	18	23	701	Slovakia
Španija	120	360	277	118	102	45	2.865	Spain
Švajcarska	104	123	109	165	72	37	1.256	Switzerland
Švedska	348	164	203	210	113	71	2.352	Sweden
Turska	96	111	151	291	101	113	1.879	Turkey
Velika	318	581	468	434	306	229	4.387	Great Britain
Ostale	1.049	381	199	228	175	236	3.170	Other in
Australija	153	50	41	40	25	29	469	Australia
Egipat	3	4	2	34	3	2	93	Egypt
Iran	7	6	5	19	0	3	122	Iran
Japan	70	74	80	39	46	34	651	Japan
Kanada	92	115	112	98	90	37	1.058	Canada
Kina	49	7	96	51	14	30	307	China
Novi Zeland	1	7	6	4	8	8	69	New Zealand
SAD	831	450	701	663	522	463	7.228	USA
Ostale	236	210	299	464	303	182	3.883	Other non

RAZINA OBRADJE BOSNA I HERCEGOVINA
DATA PROCESSING - LEVEL BOSNIA AND HERZEGOVINA

6 - 1.2 Nocenja turista po zemlji prebivališta
Tourist nights by country of residence

	Nocenja turista po zemlji prebivališta <i>Tourist nights by country of residence</i>						
	01.2002	02.2002	03.2002	04.2002	05.2002	06.2002	
Ukupno	45.976	49.570	54.802	64.547	87.467	96.889	Total
Domaci	28.163	25.852	31.445	39.947	58.017	54.206	Domestic
Inostrani	23.365	22.803	24.805	24.600	29.450	42.683	Foreign
Hrvatska	2.805	3.626	3.671	3.809	3.908	4.265	<i>Croatia</i>
Jugoslavija	11.855	9.792	8.625	8.144	7.312	7.716	<i>Yugoslavia</i>
Makedonija	97	235	616	522	528	319	<i>Macedonia</i>
Slovenija	1.144	1.493	1.350	2.049	3.197	4.641	<i>Slovenia</i>
Albanija	10	71	31	43	37	55	<i>Albania</i>
Austrija	393	443	564	599	754	604	<i>Austria</i>
Belgija	104	87	197	310	107	161	<i>Belgium</i>
Bugarska	144	463	63	103	167	235	<i>Bulgaria</i>
Ceška	65	62	115	122	330	3.946	<i>Czech</i>
Danska	56	146	125	303	237	182	<i>Denmark</i>
Finska	68	104	28	97	134	59	<i>Finland</i>
Francuska	295	260	438	461	443	459	<i>France</i>
Grcka	125	48	81	73	194	127	<i>Greece</i>
Holandija	162	170	275	353	461	380	<i>Netherlands</i>
Irska	83	42	94	58	203	175	<i>Ireland</i>
Island	8	16	11	13	93	86	<i>Iceland</i>
Italija	635	488	701	1.451	1.339	1.825	<i>Italy</i>
Izrael	24	16	48	22	83	50	<i>Israel</i>
Luksemburg	6	12	0	0	46	1	<i>Luxembourg</i>
Madarska	98	120	225	220	361	1.114	<i>Hungary</i>
Norveška	91	366	235	100	451	265	<i>Norway</i>
Poljska	15	69	70	181	860	7.015	<i>Poland</i>
Portugal	117	91	67	27	15	39	<i>Portugal</i>
Rumunija	76	27	643	719	415	64	<i>Romania</i>
Rusija	133	65	51	69	210	547	<i>Russia</i>
Njemacka	861	793	1.344	977	482	1.311	<i>Germany</i>
Slovacka	48	35	108	257	92	179	<i>Slovakia</i>
Španija	254	369	160	207	275	287	<i>Spain</i>
Švajcarska	154	114	194	292	321	236	<i>Switzerland</i>
Švedska	154	288	443	472	924	356	<i>Sweden</i>
Turska	557	412	325	136	267	579	<i>Turkey</i>
Velika	273	575	913	723	1.058	968	<i>Great Britain</i>
Ostale	514	153	290	302	289	468	<i>Other in</i>
Australija	15	37	49	29	102	63	<i>Australia</i>
Egipat	14	2	10	22	18	25	<i>Egypt</i>
Iran	118	0	10	10	9	21	<i>Iran</i>
Japan	76	73	154	155	33	48	<i>Japan</i>
Kanada	122	157	205	216	279	394	<i>Canada</i>
Kina	37	7	13	37	44	114	<i>China</i>
Novi Zeland	26	7	17	18	10	11	<i>New Zealand</i>
SAD	995	1.184	1.532	1.202	1.817	2.369	<i>USA</i>
Ostale	538	416	714	647	1.610	925	<i>Other non</i>

RAZINA OBRADE BOSNA I HERCEGOVINA

DATA PROCESSING - LEVEL BOSNIA AND HERZEGOVINA

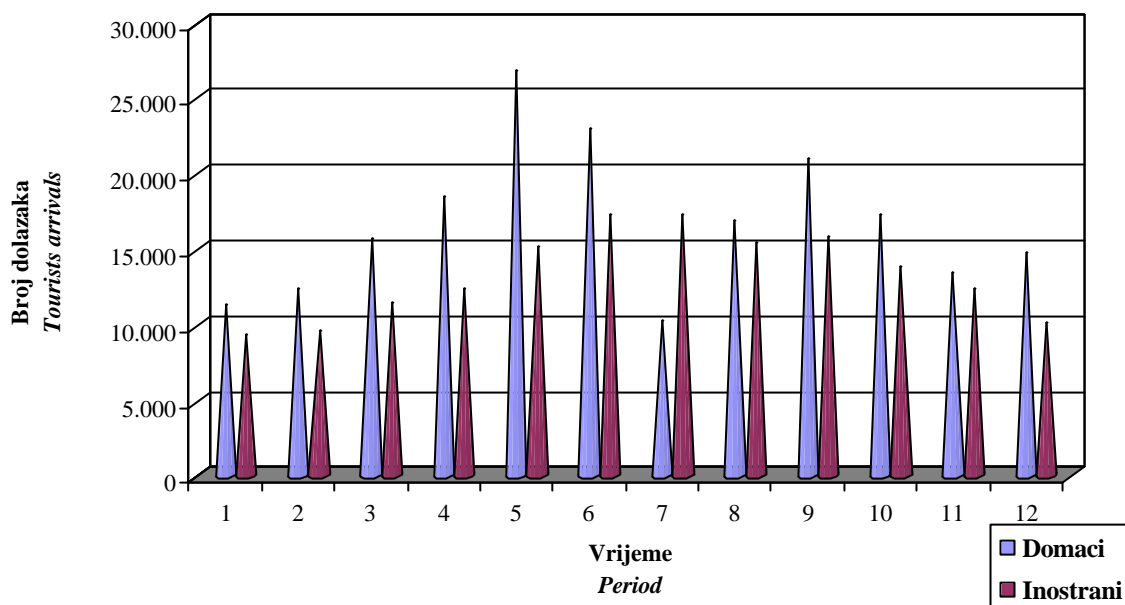
6 - 1.2 Nocenja turista po zemlji prebivališta

Tourist nights by country of residence

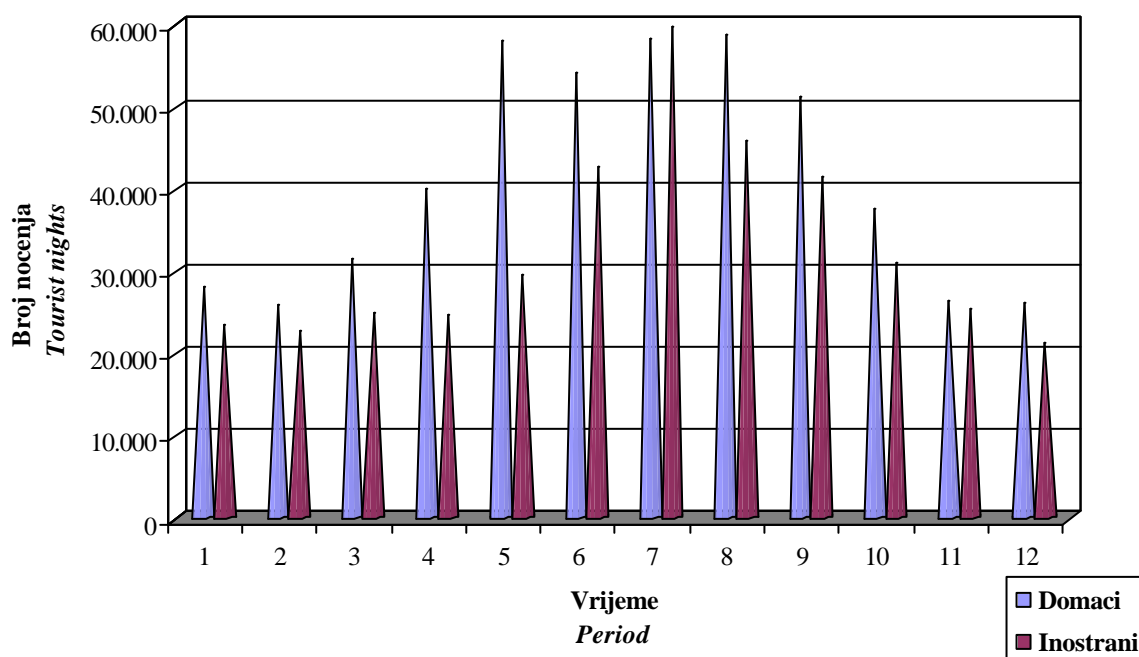
	Nocenja turista po zemlji prebivališta <i>Tourist nights by country of residence</i>							
	07.2002	08.2002	09.2002	10.2002	11.2002	12.2002	01-09.2002	
Ukupno	118.131	104.563	92.775	68.525	51.673	47.181	888.184	Total
Domaci	58.344	58.806	51.259	37.517	26.239	26.035	495.830	Domestic
Inostrani	59.787	45.757	41.516	31.008	25.434	21.146	392.354	Foreign
Hrvatska	8.043	4.178	4.740	4.055	4.482	2.486	50.068	<i>Croatia</i>
Jugoslavija	8.484	8.956	8.449	8.091	7.703	7.509	102.636	<i>Yugoslavia</i>
Makedonija	224	694	538	472	691	414	5.350	<i>Macedonia</i>
Slovenija	10.323	5.903	5.653	3.717	1.539	3.207	44.216	<i>Slovenia</i>
Albanija	31	0	72	178	184	61	773	<i>Albania</i>
Austrija	662	637	795	902	597	382	7.332	<i>Austria</i>
Belgija	155	129	128	84	152	87	1.701	<i>Belgium</i>
Bugarska	45	35	103	80	255	28	1.721	<i>Bulgaria</i>
Ceška	6.576	4.581	3.889	274	141	26	20.127	<i>Czech</i>
Danska	469	177	170	349	217	68	2.499	<i>Denmark</i>
Finska	61	41	123	110	130	42	997	<i>Finland</i>
Francuska	465	800	534	479	388	250	5.272	<i>France</i>
Grcka	133	92	102	172	225	102	1.474	<i>Greece</i>
Holandija	677	636	489	409	237	240	4.489	<i>Netherlands</i>
Irska	204	96	180	202	196	86	1.619	<i>Ireland</i>
Island	92	102	79	48	12	11	571	<i>Iceland</i>
Italija	1.467	2.572	1.913	1.206	1.058	570	15.225	<i>Italy</i>
Izrael	44	19	122	44	56	16	544	<i>Israel</i>
Luksemburg	13	1	10	19	20	13	141	<i>Luxembourg</i>
Madarska	1.198	1.106	1.255	304	175	221	6.397	<i>Hungary</i>
Norveška	273	224	311	305	251	132	3.004	<i>Norway</i>
Poljska	9.504	6.158	2.318	219	60	20	26.489	<i>Poland</i>
Portugal	15	54	35	10	42	10	522	<i>Portugal</i>
Rumunija	63	88	423	152	259	53	2.982	<i>Romania</i>
Rusija	772	869	304	167	187	108	3.482	<i>Russia</i>
Njemacka	1.490	1.378	1.632	2.195	1.398	826	14.687	<i>Germany</i>
Slovacka	810	280	135	48	22	38	2.052	<i>Slovakia</i>
Španija	253	812	878	300	187	127	4.109	<i>Spain</i>
Švajcarska	172	179	178	327	150	65	2.382	<i>Switzerland</i>
Švedska	348	466	510	418	239	162	4.780	<i>Sweden</i>
Turska	209	333	235	530	190	209	3.982	<i>Turkey</i>
Velika Ostale	818 1.567	1.312 359	1.206 460	1.165 443	860 286	632 282	10.503 5.413	Great Britain <i>Other in</i>
Australija	308	124	63	74	47	87	998	<i>Australia</i>
Egipat	11	11	4	64	3	9	193	<i>Egypt</i>
Iran	14	17	14	24	0	3	240	<i>Iran</i>
Japan	107	116	211	179	197	42	1.391	<i>Japan</i>
Kanada	252	250	429	264	207	104	2.879	<i>Canada</i>
Kina	117	74	155	172	115	84	969	<i>China</i>
Novi Zeland	1	14	21	7	24	6	162	<i>New Zealand</i>
SAD	2.425	1.311	1.691	1.578	1.596	874	18.574	<i>USA</i>
Ostale	632	573	771	1.172	656	281	8.935	<i>Other non</i>

Grafikon 1:
 Graph 1:

Dolasci domacih i stranih turista u BiH, I-XII 2002
 Arrivals of domestic and foreign tourists in BiH, I-XII 2002



Broj nocenja domacih i stranih turista u BiH, I-XII 2002
 Number of tourist nights in BiH, I-XII 2002

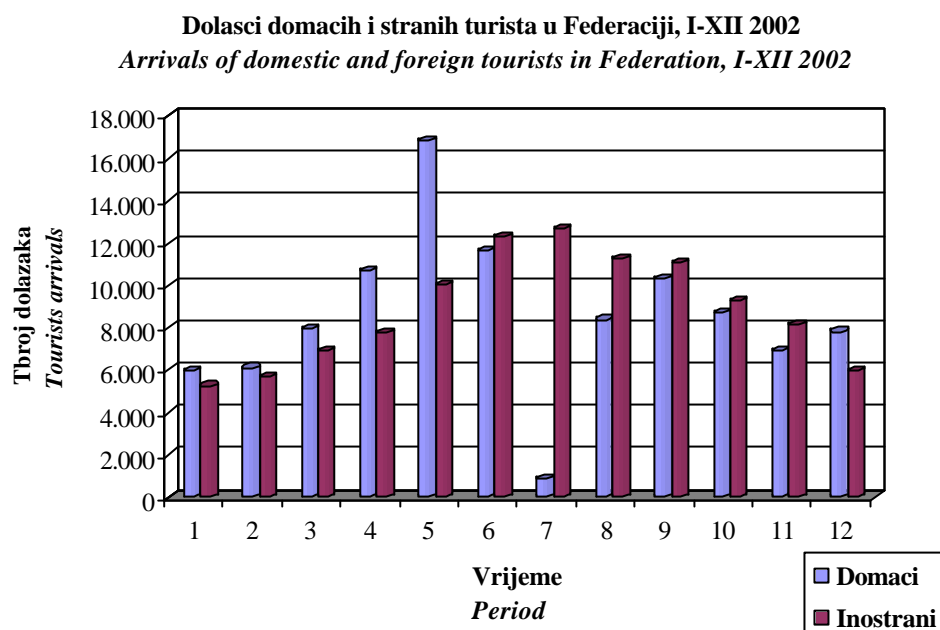


RAZINA OBRADJE FEDERACIJA BiH

DATA PROCESSING - LEVEL FEDERATION OF BOSNIA AND HERZEGOVINA

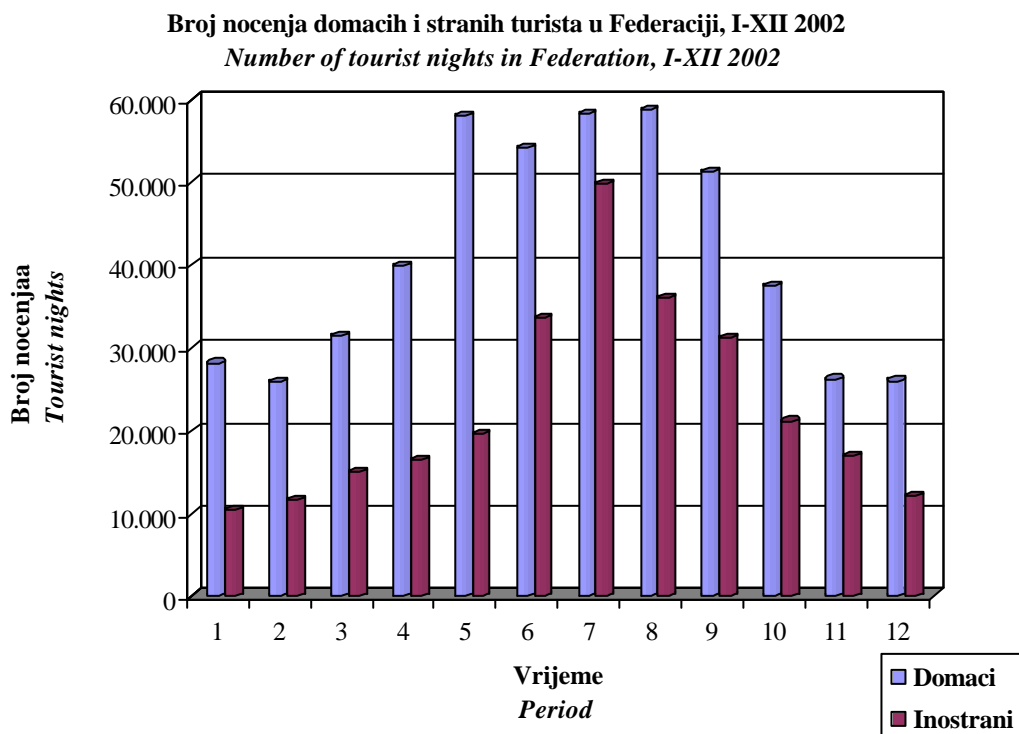
Grafikon 3:

Graph 3:



Grafikon 4:

Graph 4:



RAZINA OBRADJE FEDERACIJA BiH

DATA PROCESSING - LEVEL FEDERATION OF BOSNIA AND HERZEGOVINA

6 - 2.1 Dolasci turista po zemlji prebivališta

Tourist arrivals by country of residence

	Dolasci turista po zemlji prebivališta <i>Tourist arrivals by country of residence</i>						
	01.2002	02.2002	03.2002	04.2002	05.2002	06.2002	
Ukupno	11.256	11.803	14.896	18.438	26.898	23.933	Total
Domaci	5.988	6.115	7.935	10.668	16.826	11.660	Domestic
Inostrani	5.268	5.688	6.961	7.770	10.072	12.273	Foreign
Hrvatska	1.393	1.411	1.586	1.780	1.739	1.798	<i>Croatia</i>
Jugoslavija	392	653	691	852	769	1.024	<i>Yugoslavia</i>
Makedonija	52	99	248	192	133	111	<i>Macedonia</i>
Slovenija	595	645	635	947	1.356	1.322	<i>Slovenia</i>
Albanija	5	22	14	21	14	24	<i>Albania</i>
Austrija	157	210	284	285	348	233	<i>Austria</i>
Belgija	34	39	79	75	46	71	<i>Belgium</i>
Bugarska	41	126	22	22	20	43	<i>Bulgaria</i>
Ceška	40	32	34	58	112	838	<i>Czech</i>
Danska	17	67	51	86	92	83	<i>Denmark</i>
Finska	40	33	11	22	43	88	<i>Finland</i>
Francuska	121	94	139	165	209	182	<i>France</i>
Grecka	22	15	88	28	51	26	<i>Greece</i>
Holandija	84	86	114	133	164	142	<i>Netherlands</i>
Irska	32	13	31	25	54	56	<i>Ireland</i>
Island	2	6	1	5	5	14	<i>Iceland</i>
Italija	258	235	291	627	519	524	<i>Italy</i>
Izrael	12	9	16	15	34	39	<i>Israel</i>
Luksemburg	5	5			24	1	<i>Luxembourg</i>
Madarska	43	63	99	91	178	299	<i>Hungary</i>
Norveška	34	50	121	45	133	119	<i>Norway</i>
Poljska	10	24	44	109	124	1.021	<i>Poland</i>
Portugal	24	19	50	13	354	25	<i>Portugal</i>
Rumunija	22	13	32	35	51	34	<i>Romania</i>
Rusija	16	8	7	21	46	69	<i>Russia</i>
Njemacka	379	352	454	494	686	504	<i>Germany</i>
Slovacka	5	22	72	33	17	64	<i>Slovakia</i>
Španija	140	86	60	63	84	1.322	<i>Spain</i>
Švajcarska	52	67	76	97	151	89	<i>Switzerland</i>
Švedska	73	99	169	202	281	150	<i>Sweden</i>
Turska	174	96	185	69	125	263	<i>Turkey</i>
Velika Britanija	108	237	244	224	348	321	<i>Great Britain</i>
Ostale	104	45	90	116	143	205	<i>Other in</i>
Australija	8	13	25	12	41	13	<i>Australia</i>
Egipat	11	1	3	11	7	12	<i>Egypt</i>
Iran	57		2	4	5	14	<i>Iran</i>
Japan	36	26	51	68	17	18	<i>Japan</i>
Kanada	49	52	62	56	95	134	<i>Canada</i>
Kina	7	4	5	20	10	14	<i>China</i>
Novi Zeland	9	2	3	6	4	6	<i>New Zealand</i>
SAD	382	437	521	404	625	634	<i>USA</i>
Ostale							<i>Other non</i>
izvaneuropske zemlje	223	172	251	239	815	324	<i>European countries</i>

RAZINA OBRADE FEDERACIJA BiH

DATA PROCESSING - LEVEL FEDERATION OF BOSNIA AND HERZEGOVINA

6 - 2.1 Dolasci turista po zemlji prebivališta

Tourist arrivals by country of residence

	Dolasci turista po zemlji prebivališta <i>Tourist arrivals by country of residence</i>							
	07.2002	08.2002	09.2002	10.2002	11.2002	12.2002	1-12.2002	
Ukupno	13.597	19.697	21.385	18.033	15.113	13.770	208.819	Total
Domaci	885	8.393	10.344	8.727	6.941	7.821	102.303	Domestic
Inostrani	12.712	11.304	11.041	9.306	8.172	5.949	106.516	Foreign
Hrvatska	2.603	1.405	1.709	1.746	2.176	1.208	20.554	<i>Croatia</i>
Jugoslavija	847	1.070	1.019	681	1.180	740	9.918	<i>Yugoslavia</i>
Makedonija	85	180	167	186	181	165	1.799	<i>Macedonia</i>
Slovenija	1.740	1.132	1.248	1.204	785	1.255	12.864	<i>Slovenia</i>
Albanija	9	244	24	39	40	17	473	<i>Albania</i>
Austrija	249	40	306	404	271	183	2.970	<i>Austria</i>
Belgija	55	15	41	28	48	27	558	<i>Belgium</i>
Bugarska	21	748	43	27	84	12	1.209	<i>Bulgaria</i>
Ceška	811	63	458	54	34	15	2.549	<i>Czech</i>
Danska	145	27	68	116	135	20	907	<i>Denmark</i>
Finska	16	27	63	44	50	22	459	<i>Finland</i>
Francuska	197	411	211	169	128	112	2.138	<i>France</i>
Grcka	34	8	88	58	64	49	531	<i>Greece</i>
Holandija	207	222	118	219	109	88	1.686	<i>Netherlands</i>
Irska	105	37	81	62	64	23	583	<i>Ireland</i>
Island	6	13	8	8	3	5	76	<i>Iceland</i>
Italija	385	1.158	813	441	345	278	5.874	<i>Italy</i>
Izrael	26	8	58	31	23	4	275	<i>Israel</i>
Luksemburg	8	1	6	10	1	3	64	<i>Luxembourg</i>
Madarska	229	336	298	139	104	71	1.950	<i>Hungary</i>
Norveška	94	87	160	95	69	40	1.047	<i>Norway</i>
Poljska	1.008	1.099	772	98	16	11	4.336	<i>Poland</i>
Portugal	4	15	19	4	27	6	560	<i>Portugal</i>
Rumunija	17	30	257	50	93	8	642	<i>Romania</i>
Rusija	83	77	38	16	38	7	426	<i>Russia</i>
Njemacka	577	523	612	908	548	330	6.367	<i>Germany</i>
Slovacka	94	47	31	10	7	21	423	<i>Slovakia</i>
Španija	108	348	256	102	93	39	2.701	<i>Spain</i>
Švajcarska	78	89	98	110	57	28	992	<i>Switzerland</i>
Švedska	285	126	154	181	91	60	1.871	<i>Sweden</i>
Turska	89	85	144	284	94	109	1.717	<i>Turkey</i>
Velika Britanija	251	509	368	339	225	139	3.313	<i>Great Britain</i>
Ostale	1025	293	182	213	153	206	2.775	<i>Other in</i>
Australija	152	45	25	36	24	23	417	<i>Australia</i>
Egipat	3	4	2	34	3	2	93	<i>Egypt</i>
Iran	7	6	5	19		3	122	<i>Iran</i>
Japan	52	70	65	27	46	24	500	<i>Japan</i>
Kanada	76	105	100	80	75	26	910	<i>Canada</i>
Kina	49	7	96	51	14	30	307	<i>China</i>
Novi Zeland	1	7	5	4	7	2	56	<i>New Zealand</i>
SAD	691	397	557	539	406	397	5.990	<i>USA</i>
Ostale izvaneuropske zemlje	190	190	268	440	261	141	3.514	<i>Other non European countries</i>

RAZINA OBRADJE FEDERACIJA BiH

DATA PROCESSING - LEVEL FEDERATION OF BOSNIA AND HERZEGOVINA

6 - 2.2 Nocenja turista po zemlji prebivališta

Tourist nights by country of residence

	Nocenja turista po zemlji prebivališta Tourist nights by country of residence						
	01.2002	02.2002	03.2002	04.2002	05.2002	06.2002	
Ukupno	24.093	22.135	28.282	35.912	54.911	59.200	Total
Domaci	13.727	10.532	13.346	19.369	35.357	25.604	Domestic
Inostrani	10.366	11.603	14.936	16.543	19.554	33.596	Foreign
Hrvatska	2425	2842	3033	3264	3409	3602	Croatia
Jugoslavija	641	1216	1124	1377	1169	1887	Yugoslavia
Makedonija	84	220	579	474	363	230	Macedonia
Slovenija	1005	969	1132	1762	2727	4285	Slovenia
Albanija	10	71	31	43	37	55	Albania
Austrija	349	382	460	513	638	484	Austria
Belgija	99	86	177	290	97	150	Belgium
Bugarska	133	455	39	73	40	233	Bulgaria
Ceška	65	46	85	107	311	3928	Czech Republic
Danska	39	137	109	287	175	169	Denmark
Finska	67	80	21	75	87	55	Finland
Francuska	273	236	409	411	395	390	France
Grcka	54	32	53	54	136	39	Greece
Holandija	158	140	217	295	426	303	Netherlands
Irska	62	24	82	50	177	174	Ireland
Island	7	16	6	13	88	86	Iceland
Italija	522	392	560	1301	863	1053	Italy
Izrael	22	14	37	22	76	46	Israel
Luksemburg	6	6			46	1	Luxembourg
Madarska	83	107	174	175	300	1045	Hungary
Norveška	70	220	188	80	363	235	Norway
Poljska	15	42	69	178	832	6993	Poland
Portugal	117	91	67	27	11	39	Portugal
Rumunija	50	22	614	671	395	55	Romania
Rusija	19	14	24	50	116	476	Russia
Njemacka	778	647	1179	977	116	1124	Germany
Slovacka	7	33	95	57	38	128	Slovakia
Španija	234	336	145	195	264	267	Spain
Švajcarska	136	104	155	245	306	222	Switzerland
Švedska	150	233	397	396	563	318	Sweden
Turska	540	137	309	120	260	573	Turkey
Velika Britanija	234	504	724	587	881	826	Great Britain
Ostale	163	124	269	259	189	444	Other in
Australija	11	26	44	20	97	46	Australia
Egipat	14	2	10	22	18	25	Egypt
Iran	118		10	10	9	21	Iran
Japan	73	59	108	136	25	39	Japan
Kanada	112	128	174	205	274	368	Canada
Kina	37	7	13	37	44	114	China
Novi Zeland	26	7	9	18	10	11	New Zealand
SAD	888	1049	1334	1094	1593	2183	USA
Ostale							Other non
izvaneuropske zemlje	470	347	671	573	1590	874	European coantries

RAZINA OBRADE FEDERACIJA BiH

DATA PROCESSING - LEVEL FEDERATION OF BOSNIA AND HERZEGOVINA

6 - 2.2 Nocenja turista po zemlji prebivališta

Tourist nights by country of residence

	Nocenja turista po zemlji prebivališta <i>Tourist nights by country of residence</i>							
	07.2002	08.2002	09.2002	10.2002	11.2002	12.2002	1-12.2002	
Ukupno	76.932	61.314	52.713	36.987	27.716	23.802	503.997	Total
Domaci	27.152	25.353	21.438	15.820	10.814	11.724	230.236	Domestic
Inostrani	49.780	35.961	31.275	21.167	16.902	12.078	273.761	Foreign
Hrvatska	7379	3470	3978	3737	4031	2406	43.576	Croatia
Jugoslavija	1583	2001	1604	1001	1761	1218	16.582	Yugoslavia
Makedonija	165	650	454	450	566	334	4.569	Macedonia
Slovenija	10006	5596	5305	3358	1255	2859	40.259	Slovenia
Albanija	31		72	178	184	61	773	Albania
Austrija	562	449	581	811	502	298	6.029	Austria
Belgija	146	109	100	80	143	82	1.559	Belgium
Bugarska	39	31	66	62	229	21	1.421	Bulgaria
Češka	6546	4560	3832	257	69	22	19.828	Czech Republic
Danska	418	149	156	338	202	41	2.220	Denmark
Finska	59	40	106	100	127	40	857	Finland
Francuska	463	699	486	425	330	219	4.736	France
Grčka	73	13	42	111	135	82	824	Greece
Holandija	600	573	427	351	215	210	3.915	Netherlands
Irska	197	85	167	167	180	62	1.427	Ireland
Island	91	101	79	48	12	11	558	Iceland
Italija	897	2331	1781	904	883	417	11.904	Italy
Izrael	40	17	113	38	56	16	497	Israel
Luksemburg	13	1	9	19	1	13	115	Luxembourg
Madarska	1151	1073	1197	281	145	152	5.883	Hungary
Norveška	259	203	282	285	224	106	2.515	Norway
Poljska	9464	6143	2242	178	39	12	26.207	Poland
Portugal	13	50	34	7	38	7	501	Portugal
Rumunija	52	88	401	147	255	21	2.771	Romania
Rusija	691	762	218	51	106	29	2.556	Russia
Njemacka	1466	1124	1398	1900	1164	625	12.498	Germany
Slovacka	794	265	109	18	11	36	1.591	Slovakia
Španija	229	797	801	278	174	113	3.833	Spain
Švajcarska	144	133	161	224	131	45	2.006	Switzerland
Švedska	255	389	419	370	188	132	3.810	Sweden
Turska	202	206	218	517	180	204	3.466	Turkey
Velika Britanija	697	1162	1031	953	714	412	8.725	Great Britain
Ostale	1536	326	438	408	257	282	4.695	Other in
Australija	306	119	47	66	46	87	915	Australia
Egipat	11	11	4	64	3	9	193	Egypt
Iran	14	17	14	24		3	240	Iran
Japan	86	112	177	153	92	42	1.102	Japan
Kanada	226	237	417	234	188	104	2.667	Canada
Kina	117	74	155	172	115	84	969	China
Novi Zeland	1	14	9	7	15	6	133	New Zealand
SAD	2183	1245	1441	1327	1386	874	16.597	USA
Ostale izvaneuropske zemlje	575	536	704	1068	550	281	8.239	Other non European countries

RAZINA OBRADJE REPUBLIKA SRPSKA

DATA PROCESSING - LEVEL REPUBLIKA SRPSKA

6 - 3.1 Dolasci turista po zemlji prebivališta

Tourist arrivals by country of residence

	Dolasci turista po zemlji prebivališta <i>Tourist arrivals by country of residence</i>						
	01.2002	02.2002	03.2002	04.2002	05.2002	06.2002	
Ukupno	9.263	10.212	12.165	12.340	15.042	16.253	Total
Domaci	5.264	6.270	7.695	7.740	9.966	11.327	Domestic
Inostrani	3.999	3.942	4.470	4.600	5.076	4.926	Foreign
Hrvatska	164	343	221	191	224	307	<i>Croatia</i>
Jugoslavija	3.035	2.582	2.947	3.292	3.151	3.305	<i>Yugoslavia</i>
Makedonija	6	12	20	25	64	43	<i>Macedonia</i>
Slovenija	94	217	192	194	306	220	<i>Slovenia</i>
Albanija							<i>Albania</i>
Austrija	35	40	89	56	76	76	<i>Austria</i>
Belgija	3	1	15	10	4	6	<i>Belgium</i>
Bugarska	8	6	15	10	58	2	<i>Bulgaria</i>
Ceška			7	15	12	16	<i>Czech</i>
Danska	25	15	14	9	54	12	<i>Denmark</i>
Finska	1	7	7	10	18	4	<i>Finland</i>
Francuska	21	19	29	38	44	25	<i>France</i>
Grcka	39	13	26	13	21	48	<i>Greece</i>
Holandija	4	14	42	30	21	50	<i>Netherlands</i>
Irska	17	70	6	6	27	1	<i>Ireland</i>
Island	1	3	2		2		<i>Iceland</i>
Italija	76	70	90	92	148	173	<i>Italy</i>
Izrael	1	2	9		3	2	<i>Israel</i>
Luksemburg		3					<i>Luxembourg</i>
Madarska	9	10	41	36	29	33	<i>Hungary</i>
Norveška	55	15	27	12	24	29	<i>Norway</i>
Poljska		23	1	3	12	12	<i>Poland</i>
Portugal					4		<i>Portugal</i>
Rumunija	10	5	17	19	10	8	<i>Romania</i>
Rusija	72	9	21	12	24	9	<i>Russia</i>
Njemacka	55	96	123	128	223	128	<i>Germany</i>
Slovačka	25	1	7	56	54	49	<i>Slovakia</i>
Španija	17	30	11	11	6	13	<i>Spain</i>
Švajcarska	17	10	30	37	13	7	<i>Switzerland</i>
Švedska	3	28	37	60	114	27	<i>Sweden</i>
Turska	6	65	12	8	7	6	<i>Turkey</i>
Velika Britanija	32	44	169	90	127	107	<i>Great Britain</i>
Ostale	91	19	19	21	31	18	<i>Other in</i>
Australija		6	5	1	4	3	<i>Australia</i>
Egipat							<i>Egypt</i>
Iran							<i>Iran</i>
Japan	3	14	45	15	6	9	<i>Japan</i>
Kanada	6	14	17	9	4	16	<i>Canada</i>
Kina							<i>China</i>
Novi Zeland			4	1			<i>New Zealand</i>
SAD	68	89	124	51	136	127	<i>USA</i>
Ostale izvaneuropske zemlje		47	29	39	15	35	<i>Other non European countries</i>

RAZINA OBRADJE REPUBLIKA SRPSKA

DATA PROCESSING - LEVEL REPUBLIKA SRPSKA

6 - 3.1 Dolasci turista po zemlji prebivališta

Tourist arrivals by country of residence

	Dolasci turista po zemlji prebivališta <i>Tourist arrivals by country of residence</i>							
	07.2002	08.2002	09.2002	10.2002	11.2002	12.2002	1-12.2002	
Ukupno	13.898	12.565	15.346	13.087	10.589	11.179	151.939	Total
Domaci	9.395	8.516	10.612	8.520	6.425	6.962	98.692	Domestic
Inostrani	4.503	4.049	4.734	4.567	4.164	4.217	53.247	Foreign
Hrvatska	236	244	308	211	256	277	2.982	Croatia
Jugoslavija	2.996	2.546	2.947	3.039	2.766	2.971	35.577	Yugoslavia
Makedonija	41	25	53	21	70	53	433	Macedonia
Slovenija	190	185	238	208	208	164	2.416	Slovenia
Albanija							0	Albania
Austrija	56	107	110	66	61	51	823	Austria
Belgija	9	17	25	4	7	2	103	Belgium
Bugarska	5	3	22	12	10	5	156	Bulgaria
Ceška	25	21	20	9	8	4	137	Czech
Danska	28	26	12	7	11	16	229	Denmark
Finska	1	1	11	6	3	2	71	Finland
Francuska	35	49	29	41	39	16	385	France
Grcka	45	30	88	31	47	19	420	Greece
Holandija	38	32	32	35	20	20	338	Netherlands
Irska	6	5	12	11	9	11	181	Ireland
Island	1	1					10	Iceland
Italija	120	162	132	192	110	123	1.488	Italy
Izrael		1	4	3		20	45	Israel
Luksemburg			1				4	Luxembourg
Madarska	32	30	26	17	21	18	302	Hungary
Norveška	12	11	24	20	17	13	259	Norway
Poljska	35	15	31	15	9	4	160	Poland
Portugal	2		1	3	4	1	15	Portugal
Rumunija	10	4	14	5	4	16	122	Romania
Rusija	13	16	13	43	18	19	269	Russia
Njemacka	132	145	131	148	124	100	1.533	Germany
Slovacka	15	11	26	21	11	2	278	Slovakia
Španija	12	12	21	16	9	6	164	Spain
Švajcarska	26	34	11	55	15	9	264	Switzerland
Švedska	63	38	49	29	22	11	481	Sweden
Turska	7	26	7	7	7	4	162	Turkey
Velika Britanija	67	72	100	95	81	90	1.074	Great Britain
Ostale	24	88	17	15	22	30	395	Other in
Australija	1	5	16	4	1	6	52	Australia
Egipat							0	Egypt
Iran							0	Iran
Japan	18	4	15	12		10	151	Japan
Kanada	16	10	12	18	15	11	148	Canada
Kina							0	China
Novi Zeland			1		1	6	13	New Zealand
SAD	140	53	144	124	116	66	1.238	USA
Ostale izvaneuropske zemlje	46	20	31	24	42	41	369	Other non European countries

RAZINA OBRADE REPUBLIKA SRPSKA

DATA PROCESSING - LEVEL REPUBLIKA SRPSKA

6 - 3.2 Nocenja turista po zemlji prebivališta

Tourist nights by country of residence

	Nocenja turista po zemlji prebivališta <i>Tourist nights by country of residence</i>						
	01.2002	02.2002	03.2002	04.2002	05.2002	06.2002	
Ukupno	27.435	26.520	27.968	28.635	32.556	37.689	Total
Domaci	14.436	15.320	18.099	20.578	22.660	28.602	Domestic
Inostrani	12.999	11.200	9.869	8.057	9.896	9.087	Foreign
Hrvatska	380	784	638	545	499	663	<i>Croatia</i>
Jugoslavija	11214	8576	7501	6.767	6.143	5.829	<i>Yugoslavia</i>
Makedonija	13	15	37	48	165	89	<i>Macedonia</i>
Slovenija	139	524	218	287	470	356	<i>Slovenia</i>
Albanija							<i>Albania</i>
Austrija	44	61	104	86	116	120	<i>Austria</i>
Belgija	5	1	20	20	10	11	<i>Belgium</i>
Bugarska	11	8	24	30	127	2	<i>Bulgaria</i>
Ceška		16	30	15	19	18	<i>Czech</i>
Danska	17	9	16	16	62	13	<i>Denmark</i>
Finska	1	24	7	22	47	4	<i>Finland</i>
Francuska	22	24	29	50	48	69	<i>France</i>
Grcka	71	16	28	19	58	88	<i>Greece</i>
Holandija	4	30	58	58	35	77	<i>Netherlands</i>
Irska	21	18	12	8	26	1	<i>Ireland</i>
Island	1		5		5		<i>Iceland</i>
Italija	113	96	141	150	476	772	<i>Italy</i>
Izrael	2	2	11		7	4	<i>Israel</i>
Luksemburg		6					<i>Luxembourg</i>
Madarska	15	13	51	45	61	69	<i>Hungary</i>
Norveška	21	146	47	20	88	30	<i>Norway</i>
Poljska		27	1	3	28	22	<i>Poland</i>
Portugal					4		<i>Portugal</i>
Rumunija	26	5	29	48	20	9	<i>Romania</i>
Rusija	114	51	27	19	94	71	<i>Russia</i>
Njemacka	83	146	165		366	187	<i>Germany</i>
Slovacka	41	2	13	200	54	51	<i>Slovakia</i>
Španija	20	33	15	12	11	20	<i>Spain</i>
Švajcarska	18	10	39	47	15	14	<i>Switzerland</i>
Švedska	4	55	46	76	361	38	<i>Sweden</i>
Turska	17	275	16	16	7	6	<i>Turkey</i>
Velika Britanija	39	71	189	136	177	142	<i>Great Britain</i>
Ostale	351	29	21	43	100	24	<i>Other in</i>
Australija	4	11	5	9	5	17	<i>Australia</i>
Egipat							<i>Egypt</i>
Iran							<i>Iran</i>
Japan	3	14	46	19	8	9	<i>Japan</i>
Kanada	10	29	31	11	5	26	<i>Canada</i>
Kina							<i>China</i>
Novi Zeland			8				<i>New Zealand</i>
SAD	107	135	198	108	224	186	<i>USA</i>
Ostale izvaneuropske zemlje	68	69	43	74	20	51	<i>Other non European countries</i>

RAZINA OBRADE REPUBLIKA SRPSKA

DATA PROCESSING - LEVEL REPUBLIKA SRPSKA

6 - 3.2 Nocenja turista po zemlji prebivališta

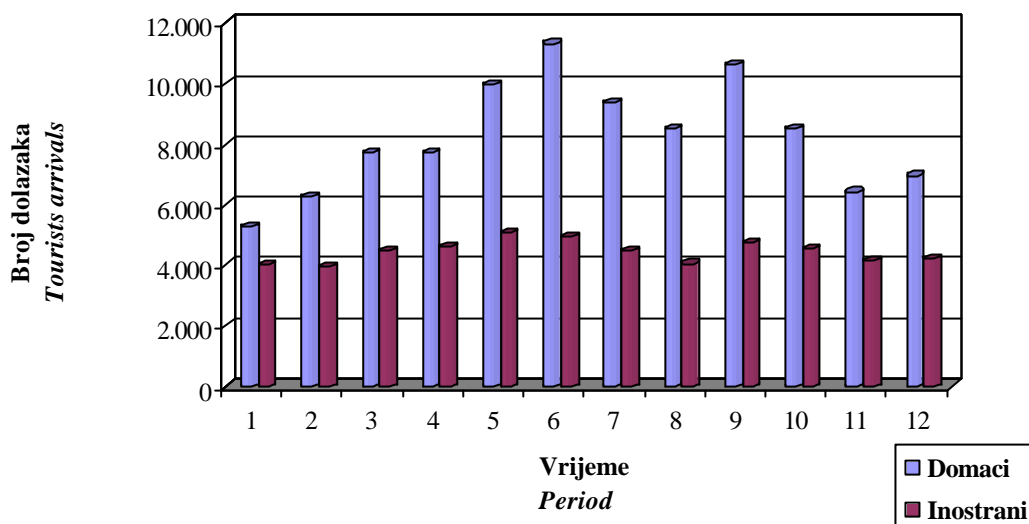
Tourist nights by country of residence

	Nocenja turista po zemlji prebivališta <i>Tourist nights by country of residence</i>							
	07.2002	08.2002	09.2002	10.2002	11.2002	12.2002	1-12.2002	
Ukupno	41.199	43.249	40.062	31.538	23.957	23.379	384.187	<i>Total</i>
Domaci	31.192	33.453	29.821	21.697	15.425	14.311	265.594	<i>Domestic</i>
Inostrani	10.007	9.796	10.241	9.841	8.532	9.068	118.593	<i>Foreign</i>
Hrvatska	664	708	762	318	451	80	6.492	<i>Croatia</i>
Jugoslavija	6.901	6.955	6.845	7.090	5.942	6.291	86.054	<i>Yugoslavia</i>
Makedonija	59	44	84	22	125	80	781	<i>Macedonia</i>
Slovenija	317	307	348	359	284	348	3.957	<i>Slovenia</i>
Albanija							0	<i>Albania</i>
Austrija	100	188	214	91	95	84	1.303	<i>Austria</i>
Belgija	9	20	28	4	9	5	142	<i>Belgium</i>
Bugarska	6	4	37	18	26	7	300	<i>Bulgaria</i>
Ceška	30	21	57	17	72	4	299	<i>Czech</i>
Danska	51	28	14	11	15	27	279	<i>Denmark</i>
Finska	2	1	17	10	3	2	140	<i>Finland</i>
Francuska	2	101	48	54	58	31	536	<i>France</i>
Grcka	60	79	60	61	90	20	650	<i>Greece</i>
Holandija	77	63	62	58	22	30	574	<i>Netherlands</i>
Irska	7	11	13	35	16	24	192	<i>Ireland</i>
Island	1	1					13	<i>Iceland</i>
Italija	570	241	132	302	175	153	3.321	<i>Italy</i>
Izrael	4	2	9	6			47	<i>Israel</i>
Luksemburg			1		19		26	<i>Luxembourg</i>
Madarska	47	33	58	23	30	69	514	<i>Hungary</i>
Norveška	14	21	29	20	27	26	489	<i>Norway</i>
Poljska	40	15	76	41	21	8	282	<i>Poland</i>
Portugal	2	4	1	3	4	3	21	<i>Portugal</i>
Rumunija	11		22	5	4	32	211	<i>Romania</i>
Rusija	81	107	86	116	81	79	926	<i>Russia</i>
Njemacka	24	254	234	295	234	201	2.189	<i>Germany</i>
Slovacka	16	15	26	30	11	2	461	<i>Slovakia</i>
Španija	24	15	77	22	13	14	276	<i>Spain</i>
Švajcarska	28	46	17	103	19	20	376	<i>Switzerland</i>
Švedska	93	77	91	48	51	30	970	<i>Sweden</i>
Turska	7	127	17	13	10	5	516	<i>Turkey</i>
Velika Britanija	121	150	175	212	146	220	1.778	<i>Great Britain</i>
Ostale	31	33	22	35	29		718	<i>Other in</i>
Australija	2	5	16	8	1		83	<i>Australia</i>
Egipat							0	<i>Egypt</i>
Iran							0	<i>Iran</i>
Japan	21	4	34	26	105		289	<i>Japan</i>
Kanada	26	13	12	30	19		212	<i>Canada</i>
Kina							0	<i>China</i>
Novi Zeland			12		9		29	<i>New Zealand</i>
SAD	242	66	250	251	210		1.977	<i>USA</i>
Ostale izvaneuropske zemlje	57	37	67	104	106		696	<i>Other non European countries</i>

Grafikon 5:

Graph 5:

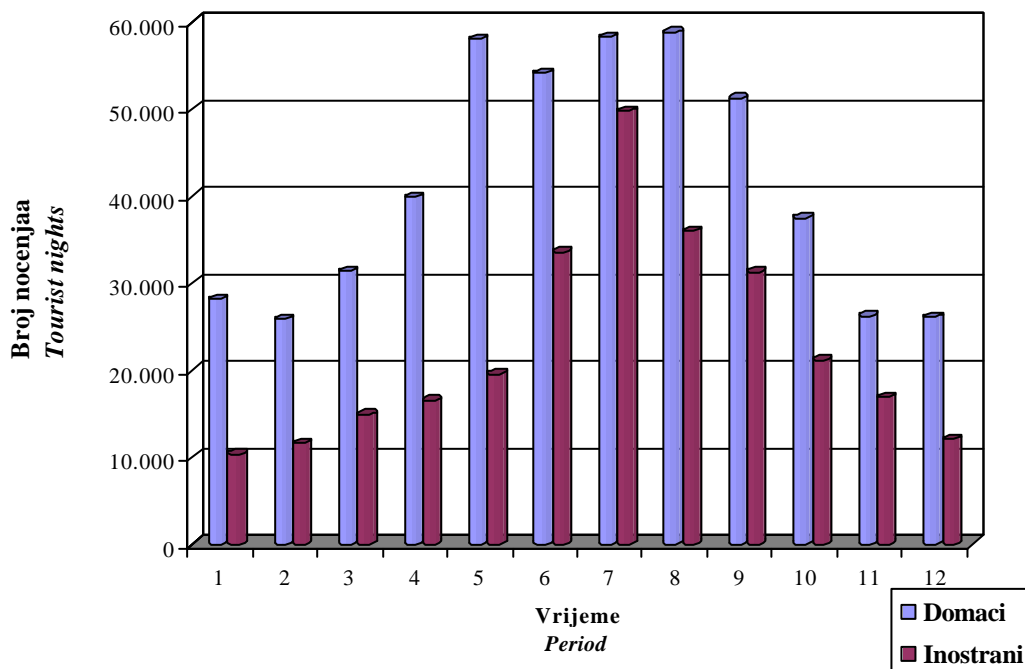
Dolasci domacih i stranih turista u RS, I-XII 2002
 Arrivals of domestic and foreign tourists in RS, I-XII 2002



Grafikon 6:

Graph 6:

Broj nocenja domacih i stranih turista u RS I-XII 2002
 Number of tourist nights in RS, I-XII 2002



7. STANOVNIŠTVO

POPULATION

STANOVNIŠTVO

Metodološka objašnjenja

Ovdje se daju samo kraca objašnjenja definicija jedinice promatranja.

Definicija jedinice promatranja

U statistici je jedinica promatranja rodenih svako živorođeno i mrtvorodeno dijete.

Kao živorođeno smatra se ono dijete koje poslije rođenja, čak i za najkraće vrijeme pokazuje znake života (disanje, odnosno kucanje srca) bez obzira na trajanje trudnoce majke. Ako dijete ubrzo po rođenju umre, onda se najprije registruje kao živorođeno, a zatim kao umrlo. Ako je dijete rođeno, odnosno izvadeno iz tijela majke bez ikakvih znakova života, tj. ako nije disalo niti pokazivalo neki drugi znak života, kao što je kucanje srca ili pokreti mišića, a nošeno je duže od 28 tjedana (približno 7 mjeseci), smatra se mrtvorodeno. Ne registruje se kao rođenje izbacivanje mrtvog ploda koji je bio nošen manje od 28 tjedana. Za prikupljanje statističkih podataka o živorođenoj i mrtvorodenoj djeci služi statistički listić o rođenju.

U statistici je jedinica promatranja umrlih svako umrlo lice. Za prikupljanje podataka o umrlim licima služi statistički listić o slučaju smrti. Umrlo je svako živorođeno lice kod kojeg je nastupio trajni prestanak svih vitalnih funkcija koje započinju rođenjem bez mogućnosti ponovnog oživljavanja. Ovdje nisu uključeni mrtvorodeni. Umrlo dojenčadi smatraju se djeca koja su umrla prije navršene prve godine života.

Kod statistike sklopljenih brakova jedinica promatranja je svaki zakonito sklopljen brak, a kod statistike razvoda brakova svaki brak koji je pravosnažnom presudom nadležnog suda razveden, poništen, odnosno proglašen nevažećim. Za prikupljanje podataka o sklopljenim brakovima služi statistički listić o sklopljenom braku, a o razvedenim brakovima statistički listić o razvedenom braku.

Podaci dati u tablicama su rezultat statističkih istraživanja koja se provode u entitetskim zavodima za statistiku, a dobiveni su na temelju mjesečnih izvješća maticara.

Vitalni indeks je odnos između broja živorođenih i broja umrlih.

POPULATION

Notes on Methodology

In this text we present only the definitions for the observation units

Definitions of the observation units

In statistics, the unit of observation of a born person includes both live births and stillborn babies.

A live birth is any child who exhibits signs of life at birth. Live birth is the complete expulsion or extraction from its mother of the product of conception, irrespective of the duration of the pregnancy, which, after such separation, breathes or shows any other evidence of life such as heartbeat, pulsation of the umbilical cord, or definite movements of voluntary muscles, whether or not the umbilical cord has been cut or the placenta detached. If a product of such a birth dies, it is first registered as live-birth and then as dead. For collection of data on live-born and stillborn children a statistical questionnaire about birth is employed.

In statistics, the unit of observation of a dead person is every dead person. For collection of data on dead persons, a statistical questionnaire about death is employed. A dead person is every live-born person in whom there is permanent disappearance of all evidence of life at any time after live birth has taken place, without chance of resuscitation. Stillborn children are not included here. A dead infant is considered to be a child who dies at an age of less than one year.

In statistics regarding marriages, the unit of observation is every legal marriage, and in statistics regarding divorces, every marriage that was divorced, revoked, or proclaimed invalid by a valid decision of the municipal court in charge. For data collection regarding marriages and divorces a statistical questionnaire is employed for each.

Data presented in the tables are gathered by statistical surveys realised in the Institutions for statistics in the entities, collected through monthly reports of registrars.

The vital index is a ratio between live births and death.

RAZINA OBRADJE BOSNA I HERCEGOVINA
DATA PROCESSING - LEVEL BOSNIA AND HERZEGOVINA

7 - 1.1 Prirodno kretanje stanovništva po mjesecima

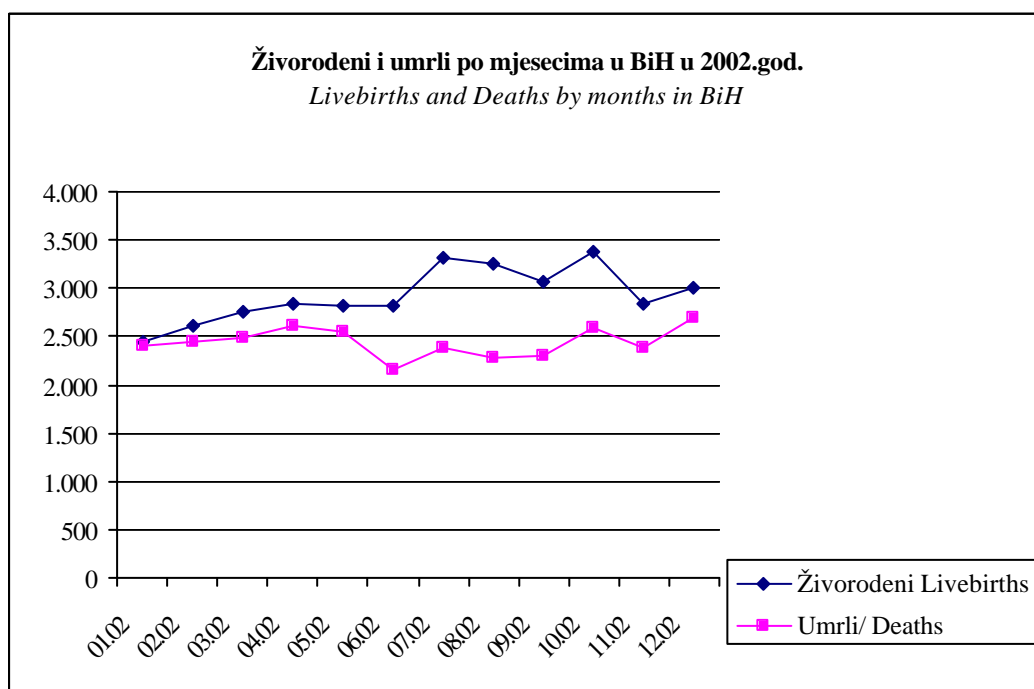
Natural demographic trends

-prethodni podaci /previous data

Mjesec / Month 2002	Živorodeni / Livebirths	Umrli / Deaths	Prirodni priraštaj / Natural increase	Umrli dojencad / Infant deaths	Broj sklopljenih brakova / Number of marriages	Broj razvedenih brakova / Number of divorces	Vitalni indeks / Vital index
01	2.454	2.413	41	18	1.037	88	1,02
02	2.610	2.436	174	39	956	107	1,07
03	2.763	2.486	277	24	1.528	131	1,11
04	2.842	2.616	226	17	1.364	121	1,09
05	2.811	2.544	267	26	1.602	175	1,10
06	2.813	2.149	664	20	1.567	111	1,31
07	3.312	2.378	934	31	2.042	98	1,39
08	3.250	2.275	975	29	2.760	92	1,43
09	3.065	2.291	774	26	1.790	217	1,34
10	3.381	2.583	798	34	1.901	142	1,31
11	2.833	2.386	447	25	1.586	139	1,19
12	2.997	2.697	300	31	1.418	117	1,11
01-12	35.131	29.254	5.877	320	19.551	1.538	1,20

Grafikon 1:

Graph 1:



RAZINA OBRADE FEDERACIJA BiH

DATA PROCESSING - LEVEL FEDERATION OF BOSNIA AND HERZEGOVINA

7 - 2.1 Prirodno kretanje stanovništva po mjesecima

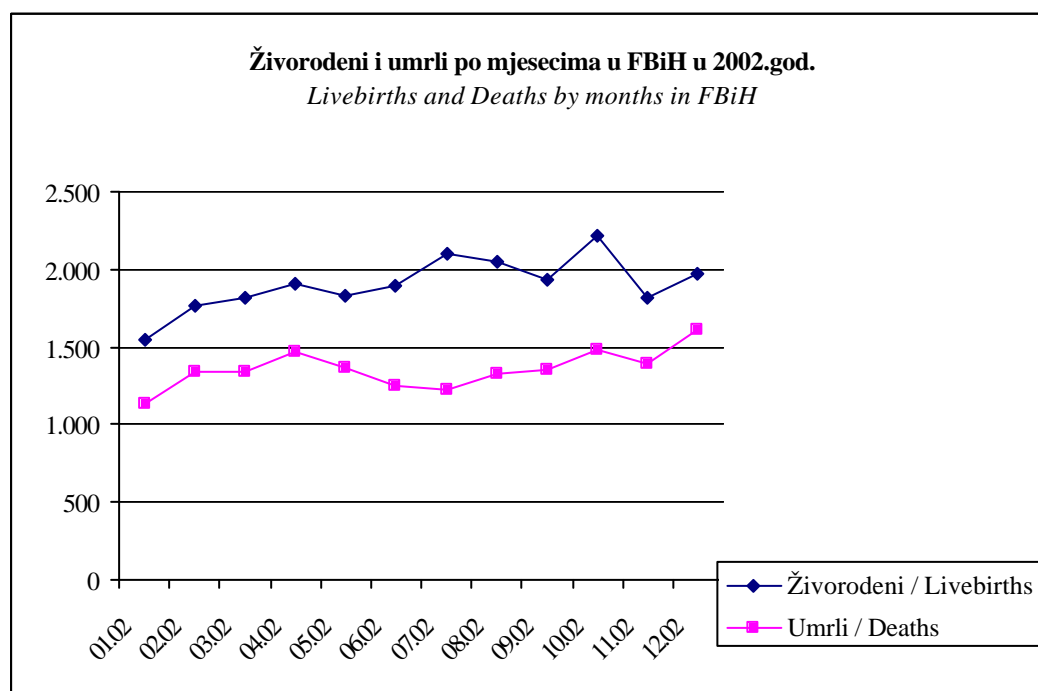
Natural demographic trends

-prethodni podaci /previous data

Mjesec / Month 2002	Živorodeni / Livebirths	Umrli / Deaths	Prirodni priraštaj / Natural increase	Umrli dojencad / Infant deaths	Broj sklopljenih brakova / Number of marriages	Broj razvedenih brakova / Number of divorces	Vitalni indeks / Vital index
01	1.548	1.131	417	13	597	41	1,37
02	1.767	1.338	429	25	523	57	1,32
03	1.821	1.345	476	14	988	50	1,35
04	1.908	1.472	436	15	977	69	1,30
05	1.836	1.369	467	18	951	88	1,34
06	1.895	1.247	648	18	977	44	1,52
07	2.096	1.219	877	26	1.351	55	1,72
08	2.050	1.324	726	20	1.807	62	1,55
09	1.933	1.356	577	21	1.141	79	1,43
10	2.213	1.477	736	23	1.233	76	1,50
11	1.813	1.393	420	19	996	71	1,30
12	1.974	1.610	364	21	896	71	1,23
01-12	22.854	16.281	6.573	233	12.437	763	1,40

Grafikon 2:

Graph 2:



RAZINA OBRADE REPUBLIKA SRPSKA
DATA PROCESSING - LEVEL REPUBLIKA SRPSKA

7 - 3.1 Prirodno kretanje stanovništva po mjesecima

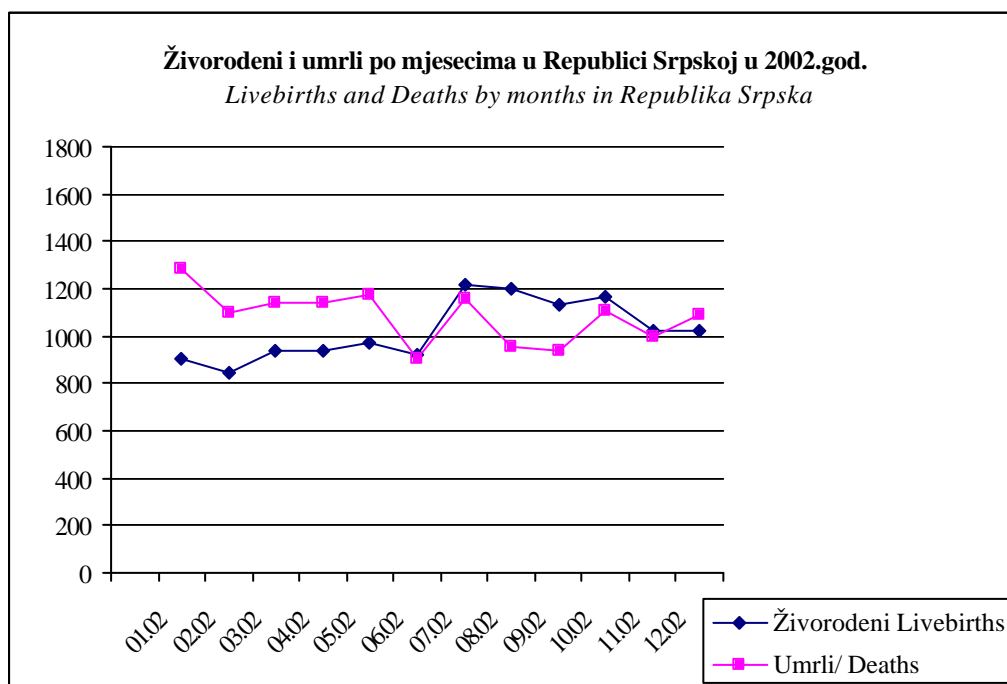
Natural demographic trends

-prethodni podaci /previous data

Mjesec / Month 2002	Živorodeni / Livebirths	Umrli / Deaths	Prirodni priraštaj / Natural increasement	Umrli dojencad / Infant deaths	Broj sklopljenih brakova / Number of marriages	Broj razvedenih brakova / Number of divorces	Vitalni indeks / Vital index
01	906	1.282	-376	5	440	47	0,71
02	843	1.098	-255	14	433	50	0,77
03	942	1.141	-199	10	540	81	0,83
04	934	1.144	-210	2	387	52	0,82
05	975	1.175	-200	8	651	87	0,83
06	918	902	16	2	590	67	1,02
07	1.216	1.159	57	5	691	43	1,05
08	1.200	951	249	9	953	30	1,26
09	1.132	935	197	5	649	138	1,21
10	1.168	1.106	62	11	668	66	1,06
11	1.020	993	27	6	590	68	1,03
12	1.023	1.087	-64	10	522	46	0,94
01-12	12.277	12.973	-696	87	7.114	775	0,95

Grafikon 3:

Graph 3:



8. TRGOVINA

TRADE

TRGOVINA

Metodološke napomene

Statistika robne razmjene sa inostranstvom urađena je od strane Agencije za statistiku BiH u saradnji sa Zavodom za statistiku Republike Srpske i Federalnog zavoda za statistiku.

Korišteni metod zasniva se na metodološkim preporukama Statističkog ureda Evropske Unije (EUROSTAT) i Statističkog ureda Ujedinjenih nacija.

Predmet posmatranja statistike robne razmjene sa inostranstvom su robe koje se izvoze odnosno uvoze.

Izvoz obuhvata svu robu koja se izvozi iz zemlje, a potjece iz domace proizvodnje ili unutrašnjeg robnog prometa.

Uvoz obuhvata svu robu koja je uvezena iz inostranstva radi potrošnje u zemlji.

Podaci uključuju izvoz i uvoz ostvaren na osnovi poslova oplemenjivanja tj. poslova obrade, dorade i prerade.

Promet na osnovi poslova oplemenjivanja može biti aktivan u slučaju kada se privremeno uvozi roba u zemlju da bi se tu obavili poslovi obrade, dorade ili prerade nakon čega se roba vraća u inostranstvo. Ovaj promet je pasivan u slučaju kad se roba privremeno izvozi u inostranstvo da bi se tamo obavila prerada, obrada ili dorada, a nakon tog posla roba se vraća u zemlju.

Izvor podataka za statistiku robne razmjene sa inostranstvom jesu carinske deklaracije o izvozu i uvozu roba, koje u ime poslovnog subjekta, podnose carinarnicama otpremnicama preduzeca prilikom carinjenja robe. Za prikupljanje i kontrolu ispravnosti carinskih deklaracija odgovorne su Carinske uprave entiteta, od kojih Zavodi za statistiku entiteta preuzimaju kontrolirane carinske deklaracije u obliku slogova na magnetnom mediju i nakon obrade dostavljaju ih Agenciji za statistiku BiH.

Od 1998 godine carinski postupak u entitetima odvija se u skladu sa Opcim pravilima za carinske tarife (Službeni glasnik BiH, br.1/98).

Vrijednost uvoza i izvoza iskazuje se u konvertibilnim markama KM. U tabelama za 1997 i 1998 godinu urađena je konverzija vrijednosti robnog prometa iz USD prema KM, u skladu sa važećim prosječnim kursom Centralne banke BiH.

Zbog nedostatka sveobuhvatnih podataka o robnoj razmjeni sa državama, u tabelama je prikazana robna razmjena sa jednim brojem država koje se mogu izdvojiti kao vodeći trgovinski partneri BiH.

Za statistiku robne razmjene sa inostranstvom osnovni kriterij podjele po zemljama jeste zemlja namjene kod izvoza, odnosno porijekla kod uvoza. Zemlja namjene je zemlja kojoj je namjenjena potrošnja izvezenih proizvoda ili njihova dalja prerada. Zemlja porijekla je zemlja u kojoj je roba proizvedena ili je iz nje porijeklom.

TRADE

Notes on Methodology

Statistics of foreign trade is prepared by Agency for Statistics of B&H in the cooperation with the Institute of Statistics of Republika Srpska and Institute of Statistics of Federation B&H.

Used methodologies is based on the methodological recommendations of Statistical Office of European Union (Eurostat) and Statistical Office of United Nations.

As object of observing in foreign trade are all goods exported or imported.

Exports refer to all exported goods which origin by domestic production, respectively from home turnover trade.

Imports cover all imported goods from abroad due to its consuming in country.

In the framework of regular exports and imports, it is included reworking trade, namely export and import based on finishing process, processing and treatment. The active reworking trade cover imports for processing and exports after that, while passive reworking trade cover exports for processing and import after that.

Source of data for foreign trade are custom declaration (SAD) on export and imports, which on behalf of legal entity, delivering of expedition company processing goods.

The custom administrations of entity are authorized to collect and control of custom declarations.

The Institutions of Statistics of entity takes over the checked custom declarations. In terms of letters on magnetic medium and after processing they send to Agency for Statistics of B&H.

Since 1998 custom procedure in entity are being performed in accordance with the general rules for custom tariff (Official gazeta B&H, N° 1/98).

Value of imports and exports is accounted by convertible marks (KM). In tables for 1997 and 1998 were done conversion of value of foreign trade from USD to KM, accordingly validity average of exchange rate of Central Bank of B&H.

Due to lack of comprehensive data on foreign trade, in tables are given statistics with a number of countries which could separate as leading trade partners of B&H.

Collection data of foreign trade by countries are performed on the basis principle by country for which exported goods are intended by export, or the country of origin by imports. That means, that in export registered a country in which the goods spending or processing, and in import country in which the goods by manufacturing or finishing process led in status in which are imported.

Da bi se dala realnija ocjena sadašnje vrijednosti robnog prometa BiH sa inostranstvom, prikazani su podaci o robnoj razmjeni BiH sa inostranstvom iz 1990. godine.

Vrijednost robe u spoljnoj trgovini iskazana je na osnovu pariteta franko bivša jugoslovenska granica: FOB cijene za izvoz, CIF cijene na uvoz.

Konverzija tadašnjeg JU-dinara izvršena je prema važećem deviznom kursu u odnosu na njemacku marku, u omjeru 1 DEM=700,00 dinara.

Klasifikacija izvoza i uvoza roba u spoljnoj trgovini u 1990. godini vršila se prema Nomenklaturi statistike spoljne trgovine koja se bazirala na Standardnoj medunarodnoj trgovinskoj klasifikaciji SITC Rev.3.

Podaci za 1997,1998,1999 i 2000 godinu takode su uradeni na bazi iste klasifikacije SITC Rev.3. tako da je omogucena njihova medusobna komparabilnost.

In order to give a real picture on currently value of foreign trade of B&H, it was presented data on foreign trade of B&H from 1990.

Value for the goods in foreign trade is stated on the basis of parity of franco ex-Yugoslavia border: FOB prices for export, CIF prices for imports.

Conversion Yu-dinar was done to valided exchange rate in the relation Deuchland mark, 1 DEM = 700,00 dinars.

The goods are classified in 1990 according to the Nomenclature of Statistics Foreign Trade based on the Standard International Trade Classification SITC Rev.3.

Data for 1997, 1998, 1999 and 2000 are also prepared on the basic same classification of SITC Rev.3, so that it was enabled its mutual comparasion.

RAZINA OBRADJE BOSNA I HERCEGOVINA
DATA PROCESSING - LEVEL BOSNIA AND HERZEGOVINA

8 - 1.1 ROBNi PROMET BIH SA INOSTRANSTVOM

GOODS TRANSACTIONS OF B&H WITH THE REST OF THE WORLD

Izvoz i uvoz za period I-XII 2002.godine
Export and import, I-XII 2002

(000 KM)

	I-XII 2002
Obim razmjene/Volume of exchange	11.083.287
Izvoz/Export	2.089.652
Uvoz/Import	7.894.867
Trgovinski bilans/Trade balance	5.805.215

8 - 1.2 ROBNi PROMET BIH SA INOSTRANSTVOM

GOODS TRANSACTIONS OF B&H WITH THE REST OF THE WORLD

Izvoz i uvoz po zemljama namjene/porijekla za I-XII 2002 godine
Export and import by countries of origin or destination, I-XII 2002

(000 KM)

	Obim robne razmjene Volume of merchandise trade	Izvoz Export	Uvoz Imports	Trgovinski bilans Trade balance
Austrija/Austria	539.385	83.543	455.842	-372.299
Italija/Italia	1.024.374	246.524	777.850	-531.326
Hrvatska/Croatia	1.576.040	311.553	1.264.487	-952.934
Njemacka/Germany	1.248.985	262.360	986.625	-724.265
Madarska/Hungary	419.062	12.931	406.131	-393.200
SR Jugoslavija/ Yugoslavia	1.062.165	417.271	644.894	-227.623
Slovenija/Slovenia	1.069.472	174.070	895.402	-721.332
Ostale zemlje/Other countries	4.143.804	653.143	3.490.661	-2.837.518
Ukupno/Total	11.083.287	2.089.652	7.894.867	-5.805.215

RAZINA OBRADJE BOSNA I HERCEGOVINA
DATA PROCESSING - LEVEL BOSNIA AND HERZEGOVINA

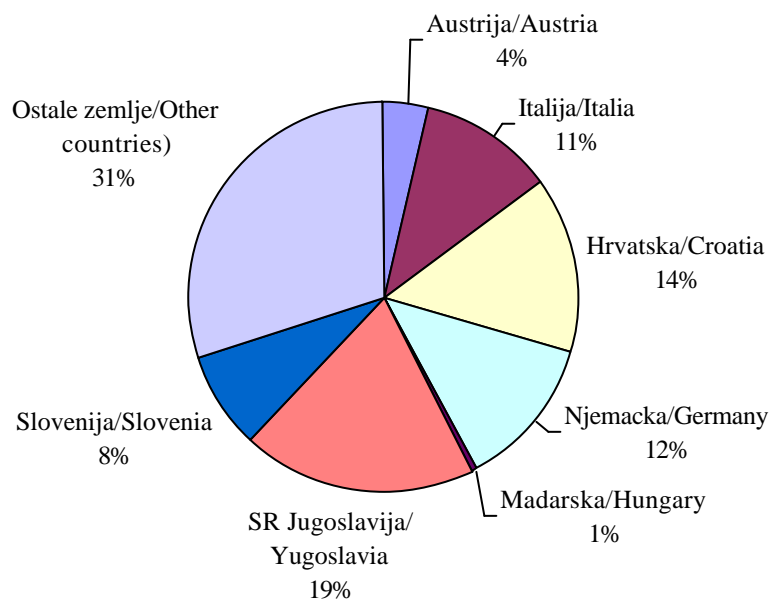
8 - 1.3 PREGLED ROBNOG PROMETA BIH SA INOSTRANSTVOM U PERIODU 1997 - 2002
REVIEW OF GOODS TRANSACTIONS OF B&H WITH THE REST OF THE WORLD 1997 - 2002

(000 KM)

	1997	1998	1999	2000	2001	2002	Index <u>1998</u> 1997	Index <u>1999</u> 1998	Index <u>2000</u> 1999	Index <u>2001</u> 2000	Index <u>2002</u> 2001
Obim robne razmjene <i>Turnover of transaction</i>	3.646.896	5.661.009	6.021.750	8.847.539	8.971.771	11.083.287	155,2	106,4	146,9	101,4	123,5
Izvoz/Export	480.227	1.064.175	1.149.218	2.264.390	2.341.545	2.089.652	221,6	108,0	197,0	103,4	89,2
Uvoz/Import	3.166.669	4.596.834	4.872.532	6.582.609	6.630.226	7.894.867	145,2	106,0	135,1	100,7	119,1
Trgovinski bilans <i>Trade balance</i>	-2.686.442	-3.532.659	-3.723.314	-4.317.679	4.228.681	5.805.215	131,5	105,4	116,0	-97,9	137,3

Grafikon 1:
Graph 1:

Pregled strukture učešća zemalja u izvozu BiH, I-XII 2002
Review of structure shares of countries in export of BiH, I-XII 2002



RAZINA OBRADJE FEDERACIJA BiH

DATA PROCESSING - LEVEL FEDERATION OF BOSNIA AND HERZEGOVINA

8 - 2.1 ROBNI PROMET FEDERACIJE BiH SA INOSTRANSTVOM

GOODS TRANSACTIONS OF FB&H WITH THE REST OF THE WORLD

Izvoz i uvoz za period I-XII 2002.godine

Export and import, I-XII 2002

(000 KM)

	I-XII 2002
Obim razmjene/Volume of exchange	7.254.505
Izvoz/Export	1.524.005
Uvoz/Import	5.730.500
Trgovinski bilans/Trade balance	4.206.495

8 - 2.2 ROBNI PROMET FEDERACIJE BiH SA INOSTRANSTVOM

GOODS TRANSACTIONS OF FB&H WITH THE REST OF THE WORLD

Izvoz i uvoz po zemljama namjene/porijekla za I-XII 2002 godine

Export and import by countries of origin or destination, I-XII 2002

(000 KM)

	Obim robne razmjene Volume of merchandise trade	Izvoz Export	Uvoz Imports	Trgovinski bilans Trade balance
Austrija/Austria	362.578	71.815	290.763	-218.948
Italija/Italia	805.776	183.575	622.201	-438.626
Hrvatska/Croatia	1.289.126	261.073	1.028.053	-766.980
Njemacka/Germany	1.062.046	232.613	829.433	-596.820
Madarska/Hungary	253.266	8.111	245.155	-237.044
SR Jugoslavija/ Yugoslavia	231.210	139.403	91.807	47.596
Slovenija/Slovenia	789.617	140.307	649.310	-509.003
Ostale zemlje/Other countries	3.559.654	558.851	3.000.803	-2.441.952
Ukupno/Total	8.353.273	1.524.005	5.730.500	-4.206.495

RAZINA OBRADJE FEDERACIJA BiH

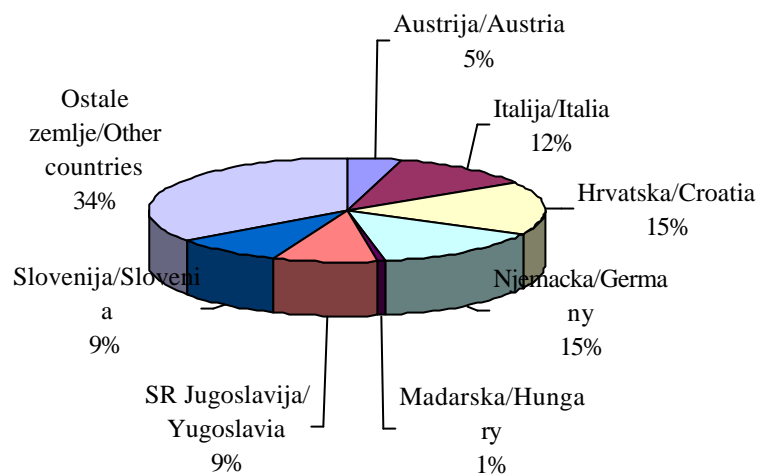
DATA PROCESSING - LEVEL FEDERATION OF BOSNIA AND HERZEGOVINA

Grafikon 2:

Graph 2:

Pregled strukture učešća zemalja u izvozu Federacije BiH, I-XII 2002

Review of structure shares in export of Federation BiH, I-XII 2002



RAZINA OBRADRE REPUBLIKA SRPSKA
DATA PROCESSING - LEVEL REPUBLIKA SRPSKA

8 - 3.1 ROBNi PROMET REPUBLIKE SRPSKE BIH SA INOSTRANSTVOM
GOODS TRANSACTIONS OF RS WITH THE REST OF THE WORLD

Izvoz i uvoz za period I-XII 2002.godine
Export and import, I-XII 2002

(000 KM)

	I-XII 2002
Obim razmjene/Volume of exchange	2.730.014
Izvoz/Export	565.647
Uvoz/Import	2.164.367
Trgovinski bilans/Trade balance	1.598.720

8 - 3.2 ROBNi PROMET FEDERACIJE BIH SA INOSTRANSTVOM
GOODS TRANSACTIONS OF FB&H WITH THE REST OF THE WORLD

Izvoz i uvoz po zemljama namjene/porijekla za I-XII 2002 godine
Export and import by countries of origin or destination, I-XII 2002

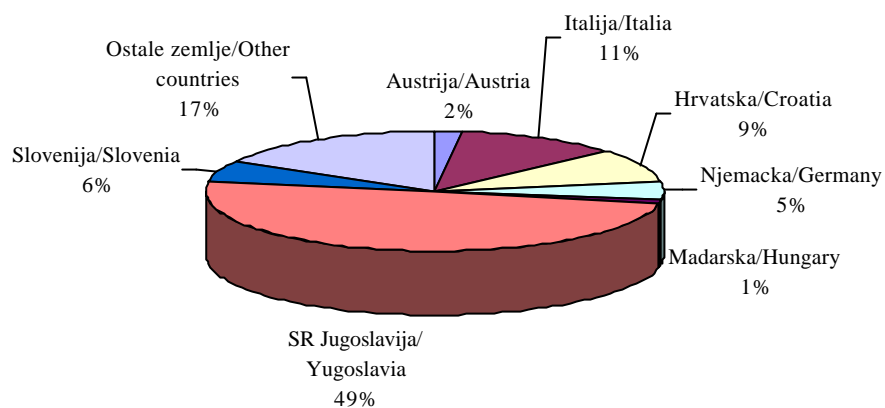
(000 KM)

	Obim robne razmjene Volume of merchandise trade	Izvoz Export	Uvoz Imports	Trgovinski bilans Trade balance
Austrija/Austria	176.807	11.728	165.079	-153.351
Italija/Italia	218.598	62.949	155.649	-92.700
Hrvatska/Croatia	286.914	50.480	236.434	-185.954
Njemacka/Germany	186.939	29.747	157.192	-127.445
Madarska/Hungary	165.796	4.820	160.976	-156.156
SR Jugoslavija/ Yugoslavia	830.955	277.868	553.087	-275.219
Slovenija/Slovenia	279.855	33.763	246.092	-212.329
Ostale zemlje/Other countries	584.150	94.292	489.858	-395.566
Ukupno/Total	2.730.014	565.647	2.164.367	-1.598.720

RAZINA OBRADE REPUBLIKA SRPSKA
DATA PROCESSING - LEVEL REPUBLIKA SRPSKA

Grafikon 3:
Graph 3:

Pregled strukture učešća zemalja u izvozu u Republiku Srpsku, I-XII 2002
Review of structure shares of countries in export of Republika Srpska, I-XII 2002



BHAS/BHAS
AGENCIJA ZA STATISTIKU BOSNE I HERCEGOVINE
AGENCIJA ZA STATISTIKU BOSNE I HERCEGOVINE
AGENCY FOR STATISTICS OF BOSNIA AND HERZEGOVINA
Trg Bosne i Hercegovine 1
Trg Bosne i Hercegovine 1
Tel: (387 33) 22 06 22
Fax: (387 33) 22 06 22
e-mail: bhas@bih.net.ba

U narednim biltenima Agencija za statistiku Bosne i Hercegovine ce publikovati podatke o robnom prometu BiH sa inozemstvom, transportu, šumarstvu, turizmu, industriji, trgovini, gradevinarstvu i ugostiteljstvu.

Next publications will cover data on foreign trade of B&H, transport, forestry, tourism, industry, trade, construction and hotels and restaurants.

Cijena / Unit Price 40 KM

