



SAOPĆENJE

FIRST RELEASE



Molimo korisnike da prilikom upotrebe podataka obavezno navedu izvor
Users are kindly requested to mention the data source

GODINA/ YEAR XI

SARAJEVO, 14.08.2017.

BROJ 05

STATISTIKA TURIZMA

Kumulativni podaci, januar - juni 2017.

U periodu januar - juni 2017. turisti su ostvarili 562.101 posjeta, što je više za 11,1% i 1.128.476 noćenja, što je više za 11,0% u odnosu na isti period 2016. godine.

Broj noćenja domaćih turista viši je za 2,5%, dok je broj noćenja stranih turista viši za 15,4% u odnosu na isti period 2016. godine. U ukupno ostvarenom broju noćenja učešće domaćih turista je 31,5% dok je 68,5% učešće stranih turista.

U strukturi noćenja stranih turista najviše noćenja ostvarili su turisti iz Hrvatske (15,3%), Srbije (10,2%), Turske (7,9%), Italije (5,7%), Slovenije (5,5%), Njemačke (4,0%), Ujedinjenih Arapskih Emirata (3,8%) i Južne Koreje (3,6%), što je ukupno 56,0 %. Turisti iz ostalih zemalja ostvarili su 44,0% noćenja.

Što se tiče dužine boravka stranih turista u našoj zemlji, na prvom mjestu je: Irska sa prosječnim zadržavanjem od 3,6 noći, Kuvajt sa 3,3 noći, Katar sa 3,2 noći, Bahrein i Malta sa po 3,1 noći te Rumunija i Iran sa po 3,0 noći.

Prema vrsti smještajnog objekta najveći broj noćenja ostvaren je u okviru djelatnosti Hoteli i sličan smještaj sa učešćem od 93,1%.

Noćenja turista u periodu od januara do juna 2016. i 2017.

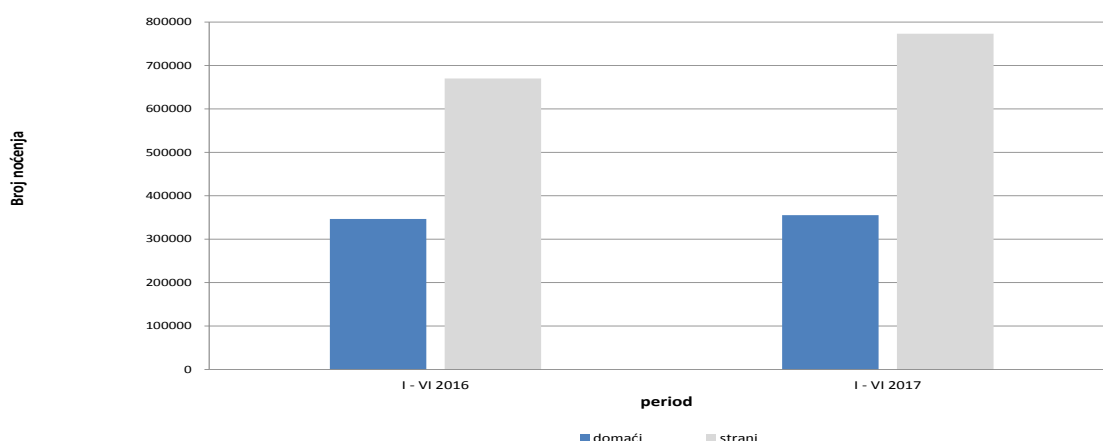


Tabela 1: Dolasci i noćenja turista

	DOLASCI			NOĆENJA			I - VI 2017	
	I - VI 2016 *	I - VI 2017	Indeksi $\frac{I-VI\ 2017}{I-VI\ 2016}$	I - VI 2016 *	I - VI 2017	Indeksi $\frac{I-VI\ 2017}{I-VI\ 2016}$	Struktura noćenja %	Prosječan broj noćenja po dolasku
UKUPNO	506,138	562,101	111,1	1.017.015	1.128.476	111,0	100,0	2,0
Domaći turisti	180,097	183,141	101,7	346,765	355,262	102,5	31,5	1,9
Strani turisti	326,041	378,960	116,2	670,250	773,214	115,4	68,5	2,0

*) konačni podaci

Noćenja stranih turista prema zemlji prebivališta od januara do juna 2016. i 2017.

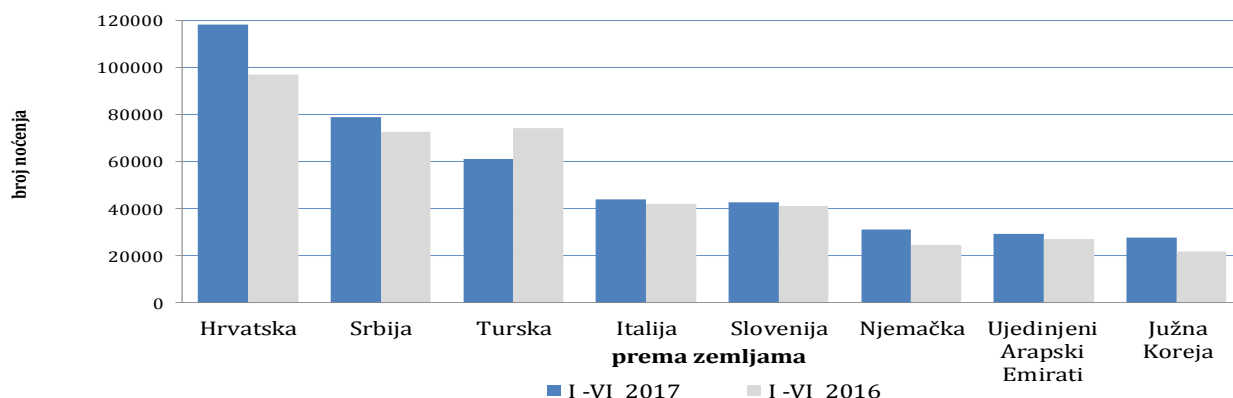


Tabela 2 : Dolasci i noćenja stranih turista prema zemlji prebivališta

	DOLASCI			NOĆENJA			I - VI 2017	
	I - VI 2016 *	I - VI 2017	Indeksi $\frac{I-VI\ 2017}{I-VI\ 2016}$	I - VI 2016 *	I - VI 2017	Indeksi $\frac{I-VI\ 2017}{I-VI\ 2016}$	Struktura noćenja %	Prosječan broj noćenja po dolasku
UKUPNO	326.041	378.960	116,2	670.250	773.214	115,4	100,0	2,0
Albanija	1.741	1.966	112,9	3.256	3.791	116,4	0,5	1,9
Austrija	9.402	10.785	114,7	17.236	20.266	117,6	2,6	1,9
Belgija	1.397	2.327	166,6	4.049	5.076	125,4	0,7	2,2
Bugarska	3.182	4.501	141,5	5.856	7.264	124,0	0,9	1,6
Crna Gora	6.123	7.347	120,0	15.203	16.415	108,0	2,1	2,2
Češka	1.619	2.168	133,9	3.484	4.051	116,3	0,5	1,9
Danska	1.098	1.573	143,3	3.148	4.540	144,2	0,6	2,9
Estonija	122	147	120,5	283	383	135,3	0,0	2,6
Finska	709	826	116,5	1.377	1.664	120,8	0,2	2,0
Francuska	5.808	6.504	112,0	14.475	16.938	117,0	2,2	2,6
Grčka	2.542	1.585	62,4	5.115	2.934	57,4	0,4	1,9
Holandija	4.218	5.041	119,5	10.884	13.943	128,1	1,8	2,8
Hrvatska	41.673	48.494	116,4	97.218	118.241	121,6	15,3	2,4
Irska	1.291	1.524	118,0	4.766	5.484	115,1	0,7	3,6
Island	98	68	69,4	211	127	60,2	0,0	1,9

(nastavak na slijedećoj strani)

(nastavak)

	DOLASCI			NOĆENJA			I - VI 2017	
	I - VI 2016 *	I - VI 2017	Indeksi I-VI 2017 I - VI 2016	I - VI 2016 *	I - VI 2017	Indeksi I-VI 2017 I - VI 2016	Struktura noćenja u %	Prosječan broj noćenja po dolasku
Italija	15,899	18,433	115,9	42,004	44,151	105,1	5,7	2,4
Kipar	65	185	284,6	160	301	188,1	0,0	1,6
Latvija	201	127	63,2	585	288	49,2	0,0	2,3
Litvanija	420	389	92,6	973	563	57,9	0,1	1,4
Luksemburg	151	148	98,0	319	293	91,8	0,0	2,0
Mađarska	3,239	4,135	127,7	5,739	8,518	148,4	1,1	2,1
Makedonija B.J.R.	3,745	4,096	109,4	7,935	8,302	104,6	1,1	2,0
Malta	44	68	154,5	134	210	156,7	0,0	3,1
Norveška	1,604	1,981	123,5	3,614	4,922	136,2	0,6	2,5
Njemačka	11,384	14,377	126,3	24,745	31,258	126,3	4,0	2,2
Poljska	9,304	13,105	140,9	17,895	26,833	149,9	3,5	2,0
Portugal	424	797	188,0	854	1,441	168,7	0,2	1,8
Rumunija	1,692	2,092	123,6	3,996	6,187	154,8	0,8	3,0
Rusija	1,617	2,070	128,0	3,563	4,421	124,1	0,6	2,1
Slovačka	879	1,195	135,9	1,835	2,202	120,0	0,3	1,8
Slovenija	21,447	23,794	110,9	41,079	42,783	104,1	5,5	1,8
Srbija	35,831	37,572	104,9	72,917	79,084	108,5	10,2	2,1
Španija	2,617	3,223	123,2	5,544	6,001	108,2	0,8	1,9
Švajcarska (uključujući i Lihtenštajn)	3,285	3,742	113,9	6,914	7,963	115,2	1,0	2,1
Švedska	3,467	4,237	122,2	7,937	9,851	124,1	1,3	2,3
Turska	44,281	36,351	82,1	74,416	61,289	82,4	7,9	1,7
Ujedinjeno Kraljevstvo	4,210	5,251	124,7	9,715	13,021	134,0	1,7	2,5
Ukrajina	577	788	136,6	1,329	1,568	118,0	0,2	2,0
Ostale evropske zemlje	1,171	1,184	101,1	3,033	2,411	79,5	0,3	2,0
Egipt	538	378	70,3	1,215	955	78,6	0,1	2,5
Južnoafrička Republika	83	224	269,9	465	564	121,3	0,1	2,5
Ostale afričke zemlje	336	680	202,4	961	1,843	191,8	0,2	2,7
Kanada	1,708	2,142	125,4	3,260	4,101	125,8	0,5	1,9
SAD	8,673	11,585	133,6	19,595	24,926	127,2	3,2	2,2
Ostale sjeverno-američke zemlje	142	367	258,5	315	589	187,0	0,1	1,6
Brazil	1,014	1,564	154,2	1,814	2,882	158,9	0,4	1,8
Ostale zemlje Južne i Srednje Amerike	1,500	2,133	142,2	2,996	4,232	141,3	0,5	2,0
Bahrein ¹⁾	1,824	2,002	109,8	4,975	6,158	123,8	0,8	3,1
Indija	864	732	84,7	1,951	1,758	90,1	0,2	2,4
Iran	85	152	178,8	197	461	234,0	0,1	3,0
Izrael	776	2,584	333,0	1,442	5,729	397,3	0,7	2,2
Japan	3,662	3,300	90,1	4,610	4,342	94,2	0,6	1,3
Južna Koreja	19,384	25,283	130,4	21,722	27,702	127,5	3,6	1,1
Katar ¹⁾	822	819	99,6	2,803	2,605	92,9	0,3	3,2
Kina	6,242	13,216	211,7	7,846	15,566	198,4	2,0	1,2
Kuvajt	3,519	2,790	79,3	10,897	9,345	85,8	1,2	3,3
Saudijska Arabija	4,039	3,815	94,5	9,249	9,080	98,2	1,2	2,4
Ujedinjeni Arapski Emirati ¹⁾	10,358	11,017	106,4	27,139	29,268	107,8	3,8	2,7
Ostale azijske zemlje (uključujući Maleziju i Oman)	8,799	16,737	190,2	17,082	29,757	174,2	3,8	1,8
- Malezija ²⁾	-	6,006	-	-	8,022	-	1,0	1,3
- Oman ²⁾	-	3,602	-	-	9,097	-	1,2	2,5
Australija	2,467	2,786	112,9	4,907	5,454	111,1	0,7	2,0
Novi Zeland	360	360	100,0	651	676	103,8	0,1	1,9
Ostale zemlje Okeanije	269	98	36,4	362	243	67,1	0,0	2,5

1) Od 2016 Bahrein, Katar i Ujedinjeni Arapski Emirati izdvojeni su iz Ostalih azijskih zemalja i prikazuju se pojedinačno

2) Od 2017 Malezija, Oman izdvojeni su iz Ostalih azijskih zemalja i prikazuju se pojedinačno

*) konačni podaci

Struktura noćenja turista prema klasifikaciji djelatnosti i od januara do juna 2016. i 2017.

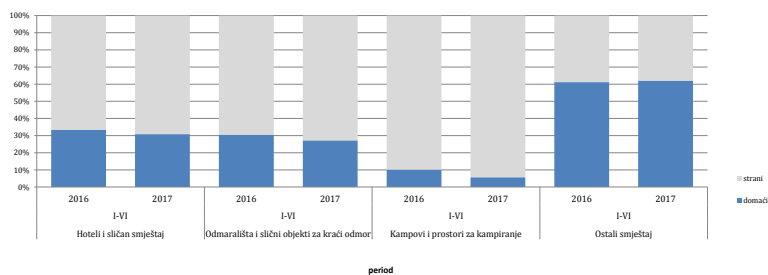


Tabela 3 : Dolasci i noćenja turista prema klasifikaciji djelatnosti ¹⁾

	DOLASCI			NOĆENJA			I - VI 2017
	I - VI 2016 *	I - VI 2017	Indeksi $\frac{I-VI\ 2017}{I-VI\ 2016}$	I - VI 2016 *	I - VI 2017	Indeksi $\frac{I-VI\ 2017}{I-VI\ 2016}$	Struktura noćenja %
UKUPNO	506,138	562,101 ↑	111,1 ↑	1.017.015	1.128.476 ↑	111,0	100,0
Hoteli i sličan smještaj	477,866	531,910 ↑	111,3	944,759 ↑	1.050.395 ↑	111,2	93,1
Odmarališta i slični objekti za kraći odmor	16,140	18,390 ↑	113,9	33,689	39,811 ↑	118,2	3,5
Kampovi i prostori za kampiranje	3,955	3,750 ↓	94,8	5,760	5,745 ↓	99,7	0,5
Ostali smještaj	8,177	8,051 ↓	98,5	32,807	32,525 ↓	99,1	2,9
Domaći turisti	180,097	183,141 ↑	101,7	346,765	355,262 ↑	102,5	31,5
Hoteli i sličan smještaj	169,174	171,463 ↑	101,4	315,824	323,901 ↑	102,6	28,7
Odmarališta i slični objekti za kraći odmor	6,344	6,837 ↑	107,8	10,288	10,842 ↑	105,4	1,0
Kampovi i prostori za kampiranje	511	253 ↓	49,5	585	326 ↓	55,7	0,0
Ostali smještaj	4,068	4,588 ↑	112,8	20,068	20,193 ↑	100,6	1,8
Strani turisti	326,041	378,960 ↑	116,2	670,250	773,214 ↑	115,4	68,5
Hoteli i sličan smještaj	308,692	360,447 ↑	116,8	628,935	726,494 ↑	115,3	64,4
Odmarališta i slični objekti za kraći odmor	9,796	11,553 ↑	117,9	23,401	28,969 ↑	123,8	2,5
Kampovi i prostori za kampiranje	3,444	3,497 ↑	101,5	5,175	5,419 ↑	104,7	0,5
Ostali smještaj	4,109	3,463 ↓	84,3	12,739	12,332 ↓	96,3	1,1

¹⁾ Klasifikacija djelatnosti Bosne i Hercegovine BiH 2010

*) konačni podaci

METODOLOŠKA OBJAŠNENJA

Cilj statističkog istraživanja

Svrha statističkog istraživanja jest praćenje turističke aktivnosti u komercijalnim smještajnim objektima i osiguravanje međunarodno uporedivih podataka statistike turizma u BiH u skladu sa važećom EU regulativom za statistiku turizma.

Jedinice posmatranja

Jedinice posmatranja su svi poslovni subjekti/pravna osobe koje su prema glavnoj djelatnosti registrovane da obavljaju djelatnost pružanja smještaja (oblast 55 - KD BiH 2010), fizičke osobe te domaćinstva koja iznajmljuju smještajne objekte turistima. Za potrebe istraživanja korištena je Klasifikacija djelatnosti Bosne i Hercegovine- KD BiH 2010 koja je u potpunosti usklađena sa Evropskom klasifikacijom ekonomskih djelatnosti NACE Rev.2.

Obuhvat

Izveštajne jedinice su svi poslovni subjekti (preduzeća, obrtnici, zadruga, ustanove, udruženja itd.) i njihove jedinice u sastavu koji su prema KD BiH 2010 registrovani u granama: 55.1 (hoteli i sličan smještaj), 55.2 (odmarališta i slični objekti za kraći odmor), 55.3 (kampovi i prostori za kampovanje), 55.9 (ostali smještaj); zdravstvene ustanove u kojima osobe same snose naknadu za medicinsku rehabilitaciju odnosno svoj boravak; poslovni subjekti koji se bave posredovanjem u smještaju gostiju u: seljačkim domaćinstvima, kućama, kampovima, apartmanima i sobama, koje neposredno iznajmljuju građani/domaćinstva. Cjelokupno područje Bosne i Hercegovine je obuhvaćeno istraživanjem.

Izvor i metoda prikupljanja

Podaci o turističkom prometu (broj dolazaka i noćenja turista) te smještajnim kapacitetima prikupljaju se redovnim mjesečnim izvještajem (obrazac TU-11). Izvještaji se sastavljaju na osnovu evidencija u knjigama gostiju, pružanja smještajnih usluga turistima ili samo posreduju u pružanju tih usluga.

Definicije

Turizam je aktivnost osoba koje putuju i borave u mjestima izvan svoje uobičajene sredine, ne duže od jedne godine, u bilo koje svrhe uključujući poslovne, razonodu ili bilo koju ličnu svrhu, osim u svrhu zapošljavanja kod poslovnog subjekta sa sjedištem u mjestu posjeta.

Turist je svaka osoba koja u mjestu izvan svog prebivališta, provede najmanje jednu noć u ugostiteljskom ili drugom objektu za smještaj turista, radi odmora ili rekreacije, zdravlja, studija, sporta, religije, porodice, poslova, javnih misija ili skupova.

Prebivalište je mjesto u kojem se osoba nastanila s namjerom da u njemu stalno živi.

Domaći turista je svaka osoba sa prebivalištem u Bosni i Hercegovini koja u nekom mjestu u Bosni i Hercegovini izvan mjesta svog prebivališta provede najmanje jednu noć u ugostiteljskom ili drugom objektu za smještaj turista.

Strani turista je svaka osoba koja u Bosni i Hercegovini nema stalno prebivalište, a provede najmanje jednu noć u ugostiteljskom ili u drugom objektu za smještaj gostiju.

Znakovi

- nema pojave

0,0 podatak je manji od 0,05 upotrijebljene jedinice mjere

Izdaje i štampa Agencija za statistiku Bosne i Hercegovine, 71000 Sarajevo, Zelenih beretki 26

Telefon: +387 (33) 911 911 · Telefaks: +387 (33) 220 622

Elektronska pošta: bhas@bhas.gov.ba · Internetska stranica: <http://www.bhas.gov.ba>

Odgovara direktor: mr.sc.Velimir Jukić

Saopćenje priredila: Jasmina Omić

Podaci iz ovog saopćenja objavljuju se i na internet.
