



SAOPĆENJE

FIRST RELEASE



Molimo korisnike da prilikom upotrebe podataka obavezno navedu izvor
Users are kindly requested to mention the data source

GODINA/ YEAR XI

SARAJEVO, 06.07.2017.

BROJ 04

STATISTIKA TURIZMA

Kumulativni podaci, januar - maj 2017.

U periodu januar - maj 2017. turisti su ostvarili 436.485 posjeta, što je više za 8,7% i 884.999 noćenja, što je više za 9,3% u odnosu na isti period 2016. godine.

Broj noćenja domaćih turista viši je za 4,1%, dok je broj noćenja stranih turista viši za 12,0% u odnosu na isti period 2016. godine. U ukupno ostvarenom broju noćenja učešće domaćih turista je 32,6% dok je 67,4% učešće stranih turista.

U strukturi noćenja stranih turista najviše noćenja ostvarili su turisti iz Hrvatske (17,5%), Srbije (10,5%), Turske (8,7%), Slovenije (5,6%), Italije (5,5%), Ujedinjenih Arapskih Emirata (4,1%) i Njemačke (4,0%) što je ukupno 55,9 %. Turisti iz ostalih zemalja ostvarili su 44,1% noćenja.

Što se tiče dužine boravka stranih turista u našoj zemlji, na prvom mjestu su: Irska i Malta sa prosječnim zadržavanjem od po 3,5 noći, Kuvajt sa 3,4 noći, Katar sa 3,2 noći, Bahrein sa 3,1 noći i Danska sa 3,0 noći.

Prema vrsti smještajnog objekta najveći broj noćenja ostvaren je u okviru djelatnosti Hoteli i sličan smještaj sa učešćem od 93,3%.

Noćenja turista u periodu od januara do maja 2016. i 2017.

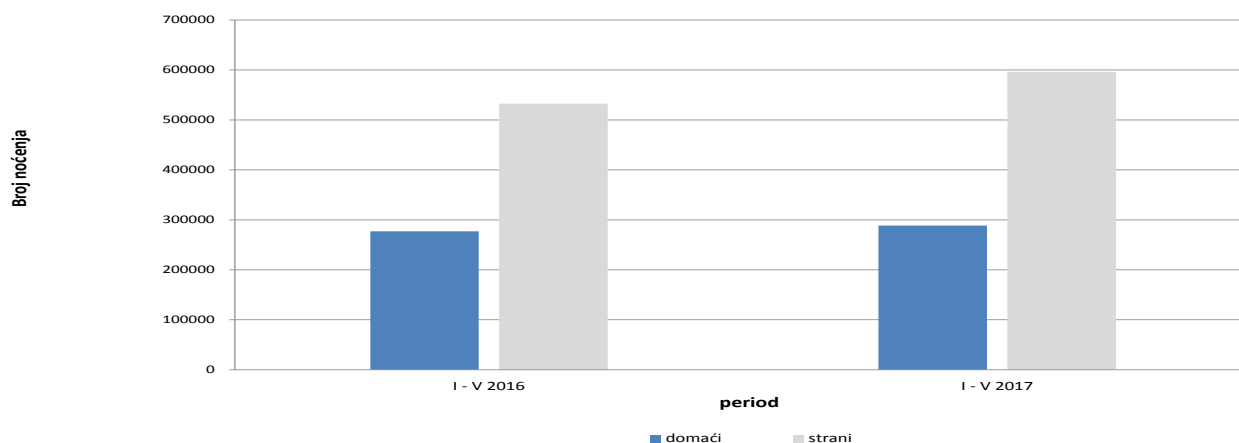


Tabela 1: Dolasci i noćenja turista

	DOLASCI			NOĆENJA			I - V 2017	
	I - V 2016	I - V 2017	Indeksi $\frac{I-V\ 2017}{I-V\ 2016}$	I - V 2016	I - V 2017	Indeksi $\frac{I-V\ 2017}{I-V\ 2016}$	Struktura noćenja %	Prosječan broj noćenja po dolasku
UKUPNO	401.436	436.485	108,7	809.788	884.999	109,3	100,0	2,0
Domaći turisti	147.080	150.874	102,6	277.164	288.613	104,1	32,6	1,9
Strani turisti	254.356	285.611	112,3	532.624	596.386	112,0	67,4	2,1

Noćenja stranih turista prema zemlji prebivališta od januara do maja 2016. i 2017.

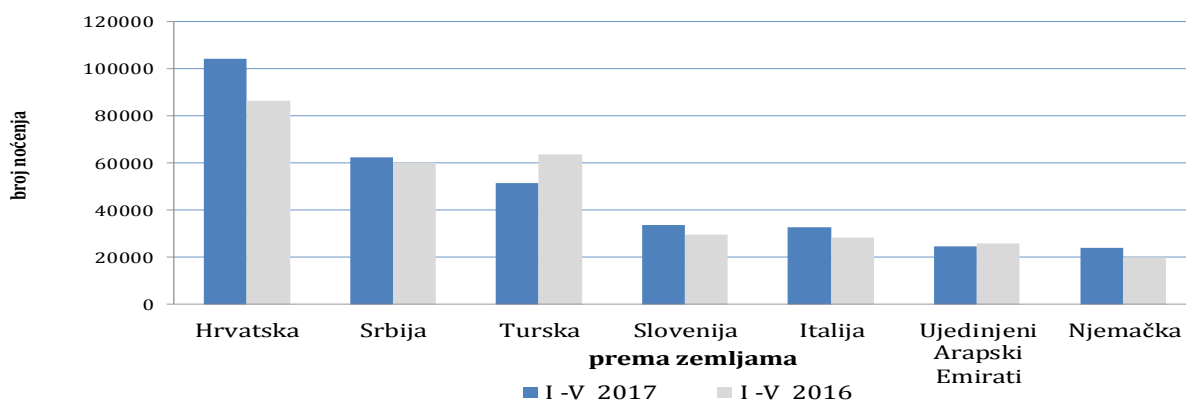


Tabela 2 : Dolasci i noćenja stranih turista prema zemlji prebivališta

	DOLASCI			NOĆENJA			I - V 2017	
	I - V 2016	I - V 2017	Indeksi $\frac{I-V\ 2017}{I-V\ 2016}$	I - V 2016	I - V 2017	Indeksi $\frac{I-V\ 2017}{I-V\ 2016}$	Struktura noćenja %	Prosječan broj noćenja po dolasku
UKUPNO	254.356	285.611	112,3	532.624	596.386	112,0	100,0	2,1
Albanija	1.483	1.780	120,0	2.815	3.404	120,9	0,6	1,9
Austrija	7.742	8.410	108,6	14.501	15.863	109,4	2,7	1,9
Belgija	1.099	1.650	150,1	2.834	3.284	115,9	0,6	2,0
Bugarska	2.492	3.506	140,7	4.560	5.872	128,8	1,0	1,7
Crna Gora	5.092	6.315	124,0	12.502	13.994	111,9	2,3	2,2
Češka	1.125	1.554	138,1	2.459	2.850	115,9	0,5	1,8
Danska	872	1.240	142,2	2.639	3.681	139,5	0,6	3,0
Estonija	72	103	143,1	186	288	154,8	0,0	2,8
Finska	532	623	117,1	1.037	1.174	113,2	0,2	1,9
Francuska	4.102	4.359	106,3	10.524	10.623	100,9	1,8	2,4
Grčka	1.298	990	76,3	2.544	1.810	71,1	0,3	1,8
Holandija	3.336	3.722	111,6	9.315	10.569	113,5	1,8	2,8
Hrvatska	35.611	40.836	114,7	86.418	104.273	120,7	17,5	2,6
Irska	927	1.107	119,4	3.602	3.869	107,4	0,6	3,5
Island	68	61	89,7	169	118	69,8	0,0	1,9

(nastavak na sljedećoj strani)

(nastavak)

	DOLASCI			NOĆENJA			I - V 2017	
	I - V 2016	I - V 2017	Indeksi $\frac{I-V\ 2017}{I-V\ 2016}$	I - V 2016	I - V 2017	Indeksi $\frac{I-V\ 2017}{I-V\ 2016}$	Struktura noćenja u %	Prosječan broj noćenja po dolasku
Italija	10.964	13.848	126,3	28.310	32.642	115,3	5,5	2,4
Kipar	49	152	310,2	128	256	200,0	0,0	1,7
Latvija	74	79	106,8	183	155	84,7	0,0	2,0
Litvanija	231	270	116,9	593	397	66,9	0,1	1,5
Luksemburg	117	106	90,6	259	215	83,0	0,0	2,0
Mađarska	2.551	2.724	106,8	4.466	5.583	125,0	0,9	2,0
Makedonija B.J.R.	2.948	3.384	114,8	6.444	7.184	111,5	1,2	2,1
Malta	35	42	120,0	110	146	132,7	0,0	3,5
Norveška	1.250	1.402	112,2	2.797	3.532	126,3	0,6	2,5
Njemačka	9.105	11.017	121,0	20.074	24.140	120,3	4,0	2,2
Poljska	4.783	5.891	123,2	8.370	10.453	124,9	1,8	1,8
Portugal	275	585	212,7	636	1.087	170,9	0,2	1,9
Rumunija	1.147	1.670	145,6	3.042	4.873	160,2	0,8	2,9
Rusija	1.190	1.551	130,3	2.711	3.345	123,4	0,6	2,2
Slovačka	661	890	134,6	1.496	1.688	112,8	0,3	1,9
Slovenija	16.465	18.400	111,8	29.589	33.585	113,5	5,6	1,8
Srbija	28.505	29.314	102,8	60.397	62.499	103,5	10,5	2,1
Španija	1.485	1.861	125,3	2.883	3.385	117,4	0,6	1,8
Švajcarska (uključujući i Lihtenštajn)	2.669	3.042	114,0	5.830	6.450	110,6	1,1	2,1
Švedska	2.721	3.405	125,1	6.038	8.153	135,0	1,4	2,4
Turska	36.947	29.465	79,7	63.569	51.593	81,2	8,7	1,8
Ujedinjeno Kraljevstvo	3.021	3.732	123,5	6.965	9.483	136,2	1,6	2,5
Ukrajina	462	600	129,9	1.062	1.222	115,1	0,2	2,0
Ostale evropske zemlje	918	990	107,8	2.494	2.025	81,2	0,3	2,0
Egipat	481	312	64,9	1.118	826	73,9	0,1	2,6
Južnoafrička Republika	62	172	277,4	376	490	130,3	0,1	2,8
Ostale afričke zemlje	281	557	198,2	865	1.447	167,3	0,2	2,6
Kanada	1.139	1.387	121,8	2.202	2.659	120,8	0,4	1,9
SAD	6.317	7.606	120,4	13.610	16.343	120,1	2,7	2,1
Ostale sjeverno-američke zemlje	84	304	361,9	200	482	241,0	0,1	1,6
Brazil	733	935	127,6	1.319	1.823	138,2	0,3	1,9
Ostale zemlje Južne i Srednje Amerike	1.036	1.319	127,3	1.972	2.581	130,9	0,4	2,0
Bahrein ¹⁾	1.752	1.829	104,4	4.765	5.593	117,4	0,9	3,1
Indija	674	519	77,0	1.482	1.343	90,6	0,2	2,6
Iran	67	119	177,6	164	351	214,0	0,1	2,9
Izrael	538	1.597	296,8	1.028	3.908	380,2	0,7	2,4
Japan	2.539	2.125	83,7	3.252	2.788	85,7	0,5	1,3
Južna Koreja	13.296	17.753	133,5	14.975	19.350	129,2	3,2	1,1
Katar ¹⁾	790	779	98,6	2.730	2.468	90,4	0,4	3,2
Kina	3.897	7.261	186,3	4.871	8.888	182,5	1,5	1,2
Kuvajt	3.234	2.281	70,5	10.099	7.693	76,2	1,3	3,4
Saudijska Arabija	3.760	3.221	85,7	8.625	7.857	91,1	1,3	2,4
Ujedinjeni Arapski Emirati ¹⁾	9.936	9.177	92,4	26.009	24.740	95,1	4,1	2,7
Ostale azijske zemlje (uključujući Maleziju i Oman)	7.429	13.953	187,8	14.616	25.344	173,4	4,2	1,8
- Malezija ²⁾	-	5.486	-	-	7.406	-	1,2	1,3
- Oman ²⁾	-	3.320	-	-	8.457	-	1,4	2,5
Australija	1.453	1.484	102,1	3.107	3.123	100,5	0,5	2,1
Novi Zeland	188	176	93,6	372	351	94,4	0,1	2,0
Ostale zemlje Okeanije	246	69	28,0	316	175	55,4	0,0	2,5

1) Od 2016 Bahrein, Katar i Ujedinjeni Arapski Emirati izdvojeni su iz Ostalih azijskih zemalja i prikazuju se pojedinačno

2) Od 2017 Malezija, Oman izdvojeni su iz Ostalih azijskih zemalja i prikazuju se pojedinačno

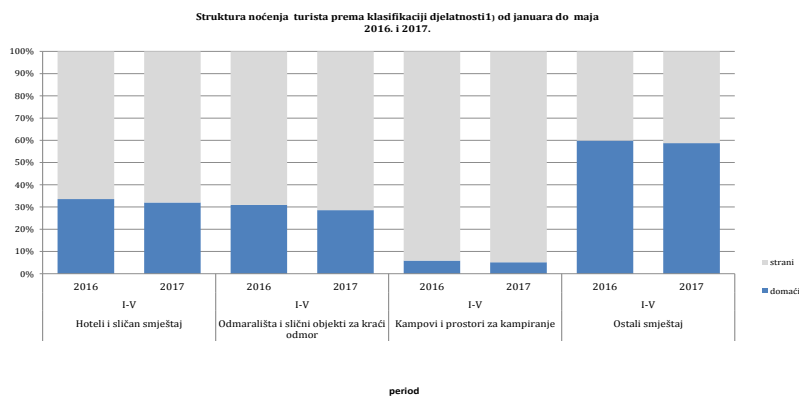


Tabela 3 : Dolasci i noćenja turista prema klasifikaciji djelatnosti¹⁾

	DOLASCI			NOĆENJA			I - V 2017
	I - V 2016	I - V 2017	Indeksi $\frac{I-V 2017}{I - V 2016}$	I - V 2016	I - V 2017	Indeksi $\frac{I-V 2017}{I - V 2016}$	Struktura noćenja %
UKUPNO	401.436	436.485	108,7	809.788	884.999	109,3	100,0
Hoteli i sličan smještaj	380.260	414.251	108,9	754.615	825.731	109,4	93,3
Odmarališta i slični objekti za kraći odmor	12.798	14.267	111,5	26.456	31.077	117,5	3,5
Kampovi i prostori za kampiranje	1.544	1.476	95,6	2.560	2.508	98,0	0,3
Ostali smještaj	6.834	6.491	95,0	26.157	25.683	98,2	2,9
Domaći turisti	147.080	150.874	102,6	277.164	288.613	104,1	32,6
Hoteli i sličan smještaj	138.253	141.553	102,4	253.167	264.527	104,5	29,9
Odmarališta i slični objekti za kraći odmor	5.223	5.543	106,1	8.188	8.877	108,4	1,0
Kampovi i prostori za kampiranje	151	98	64,9	151	129	85,4	0,0
Ostali smještaj	3.453	3.680	106,6	15.658	15.080	96,3	1,7
Strani turisti	254.356	285.611	112,3	532.624	596.386	112,0	67,4
Hoteli i sličan smještaj	242.007	272.698	112,7	501.448	561.204	111,9	63,4
Odmarališta i slični objekti za kraći odmor	7.575	8.724	115,2	18.268	22.200	121,5	2,5
Kampovi i prostori za kampiranje	1.393	1.378	98,9	2.409	2.379	98,8	0,3
Ostali smještaj	3.381	2.811	83,1	10.499	10.603	101,0	1,2

¹⁾ Klasifikacija djelatnosti Bosne i Hercegovine BiH 2010

METODOLOŠKA OBJAŠNENJA

Cilj statističkog istraživanja

Svrha statističkog istraživanja jest praćenje turističke aktivnosti u komercijalnim smještajnim objektima i osiguravanje međunarodno uporedivih podataka statistike turizma u BiH u skladu sa važećom EU regulativom za statistiku turizma.

Jedinice posmatranja

Jedinice posmatranja su svi poslovni subjekti/pravna osobe koje su prema glavnoj djelatnosti registrovane da obavljaju djelatnost pružanja smještaja (oblast 55 - KD BiH 2010), fizičke osobe te domaćinstva koja iznajmljuju smještajne objekte turistima. Za potrebe istraživanja korištena je Klasifikacija djelatnosti Bosne i Hercegovine- KD BiH 2010 koja je u potpunosti usklađena sa Evropskom klasifikacijom ekonomskih djelatnosti NACE Rev.2.

Obuhvat

Izvršajne jedinice su svi poslovni subjekti (preduzeća, obrtnici, zadruga, ustanove, udruženja itd.) i njihove jedinice u sastavu koji su prema KD BiH 2010 registrovani u granama: 55.1 (hoteli i sličan smještaj), 55.2 (odmarališta i slični objekti za kraći odmor), 55.3 (kampovi i prostori za kampovanje), 55.9 (ostali smještaj); zdravstvene ustanove u kojima osobe same snose naknadu za medicinsku rehabilitaciju odnosno svoj boravak; poslovni subjekti koji se bave posredovanjem u smještaju gostiju u: seljačkim domaćinstvima, kućama, kampovima, apartmanima i sobama, koje neposredno iznajmljuju građani/domaćinstva. Cjelokupno područje Bosne i Hercegovine je obuhvaćeno istraživanjem.

Izvor i metoda prikupljanja

Podaci o turističkom prometu (broj dolazaka i noćenja turista) te smještajnim kapacitetima prikupljaju se redovnim mjesečnim izvještajem (obrazac TU-11). Izvještaji se sastavljaju na osnovu evidencija u knjigama gostiju, pružanja smještajnih usluga turistima ili samo posreduju u pružanju tih usluga.

Definicije

Turizam je aktivnost osoba koje putuju i borave u mjestima izvan svoje uobičajene sredine, ne duže od jedne godine, u bilo koje svrhe uključujući poslovne, razonodu ili bilo koju ličnu svrhu, osim u svrhu zapošljavanja kod poslovnog subjekta sa sjedištem u mjestu posjeta.

Turist je svaka osoba koja u mjestu izvan svog prebivališta, provede najmanje jednu noć u ugostiteljskom ili drugom objektu za smještaj turista, radi odmora ili rekreacije, zdravlja, studija, sporta, religije, porodice, poslova, javnih misija ili skupova.

Prebivalište je mjesto u kojem se osoba nastanila s namjerom da u njemu stalno živi.

Domaći turista je svaka osoba sa prebivalištem u Bosni i Hercegovini koja u nekom mjestu u Bosni i Hercegovini izvan mjesta svog prebivališta provede najmanje jednu noć u ugostiteljskom ili drugom objektu za smještaj turista.

Strani turista je svaka osoba koja u Bosni i Hercegovini nema stalno prebivalište, a provede najmanje jednu noć u ugostiteljskom ili u drugom objektu za smještaj gostiju.

Znakovi

- nema pojave

0,0 podatak je manji od 0,05 upotrijebljene jedinice mjere

Izdaje i štampa Agencija za statistiku Bosne i Hercegovine, 71000 Sarajevo, Zelenih beretki 26

Telefon: +387 (33) 911 911 · Telefaks: +387 (33) 220 622

Elektronska pošta: bhas@bhas.gov.ba · Internetska stranica: <http://www.bhas.gov.ba>

Odgovara direktor: mr.sc.Velimir Jukić

Saopćenje priredila: Jasmina Omić

Podaci iz ovog saopćenja objavljuju se i na internet.
