



# SAOPĆENJE

## FIRST RELEASE



Molimo korisnike da prilikom upotrebe podataka obavezno navedu izvor  
*Users are kindly requested to mention the data source*

GODINA/ YEAR XI

SARAJEVO, 07.06.2017.

BROJ/ NUMBER 03

## STATISTIKA TURIZMA

### Kumulativni podaci, januar – april 2017.

U periodu januar – april 2017. turisti su ostvarili 298.575 posjeta, što je više za 12,0% i 617.578 noćenja, što je više za 12,0% u odnosu na isti period 2016. godine.

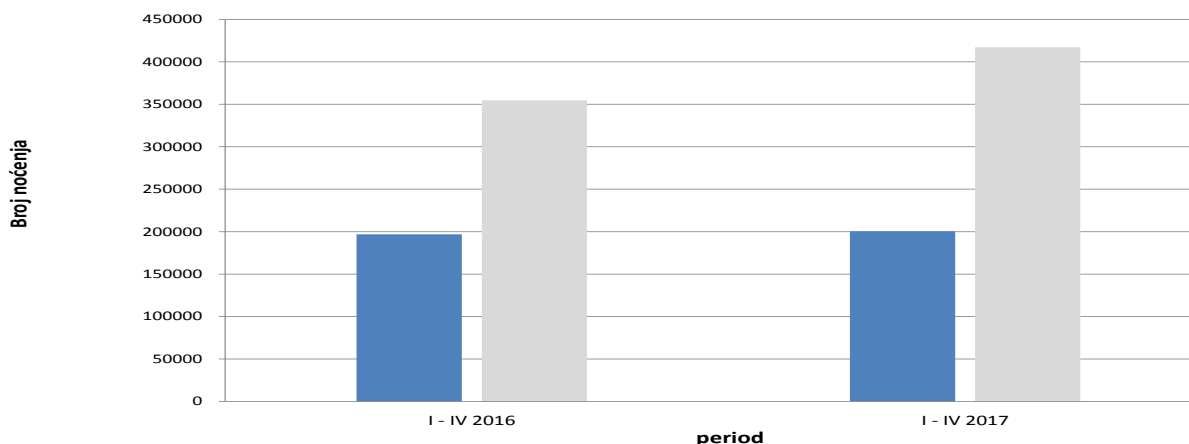
Broj noćenja domaćih turista viši je za 1,7%, dok je broj noćenja stranih turista viši za 17,6% u odnosu na isti period 2016. godine. U ukupno ostvarenom broju noćenja učešće domaćih turista je 32,4% dok je 67,6% učešće stranih turista.

U strukturi noćenja stranih turista najviše noćenja ostvarili su turisti iz Hrvatske (21,8%), Srbije (12,0%), Turske (6,6%), Slovenije (6,0%), Italije (5,3) i Ujedinjenjenih Arapskih Emirata (5,1%) što je ukupno 56,8 %. Turisti iz ostalih zemalja ostvarili su 43,2% noćenja.

Što se tiče dužine boravka stranih turista u našoj zemlji, na prvom mjestu je: Malta sa prosječnim zadržavanjem od 3,7 noći, Katar i Južnoafrička Republika sa po 3,3 noći, Danska, Irska, Kuvajt i Iran sa po 3,2 noći i Bahrein sa 3,1 noći.

Prema vrsti smještajnog objekta najveći broj noćenja ostvaren je u okviru djelatnosti Hoteli i sličan smještaj sa učešćem od 93,2%.

**Noćenja turista u periodu od januara do aprila 2016. i 2017.**

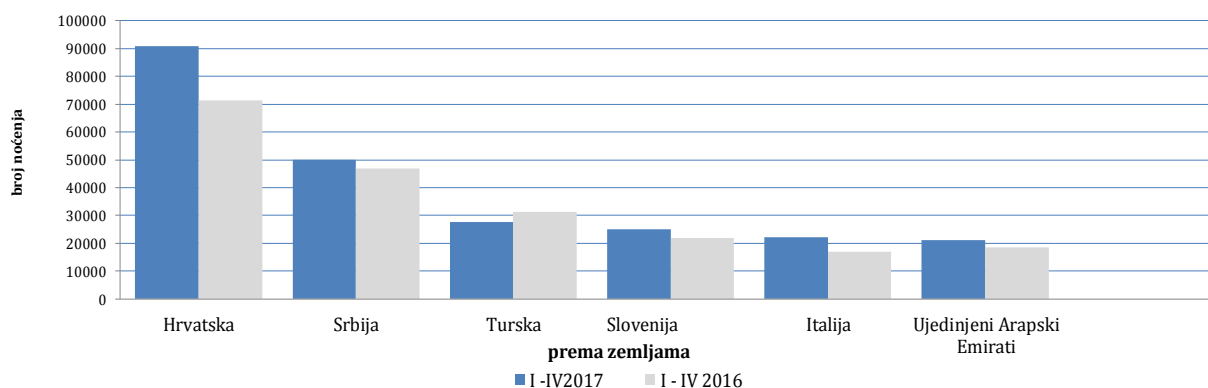


**Tabela 1: Dolasci i noćenja turista**

	DOLASCI			NOĆENJA			I - IV 2017	
	I - IV 2016 *	I-IV 2017	Indeksi $\frac{I-IV\ 2017}{I-IV\ 2016}$	I - IV 2016*	I-IV 2017	Indeksi $\frac{I-IV\ 2017}{I-IV\ 2016}$	Struktura noćenja %	Prosječan broj noćenja po dolasku
<b>UKUPNO</b>	<b>266.587</b>	<b>298.575</b>	<b>112,0</b>	<b>551.654</b>	<b>617.578</b>	<b>112,0</b>	<b>100,0</b>	<b>2,1</b>
<b>Domaći turisti</b>	106.084	108.915	102,7	196.962	200.378	101,7	32,4	1,8
<b>Strani turisti</b>	160.503	189.660	118,2	354.692	417.200	117,6	67,6	2,2

\* konačni podaci

**Noćenja stranih turista prema zemlji prebivališta od januara do aprila  
2016. i 2017.**



**Tabela 2 : Dolasci i noćenja stranih turista prema zemlji prebivališta**

	DOLASCI			NOĆENJA			I - IV 2017	
	I - IV 2016 *	I-IV 2017	Indeksi $\frac{I-IV\ 2017}{I-IV\ 2016}$	I - IV 2016 *	I-IV 2017	Indeksi $\frac{I-IV\ 2017}{I-IV\ 2016}$	Struktura noćenja %	Prosječan broj noćenja po dolasku
<b>UKUPNO</b>	<b>160.503</b>	<b>189.660</b>	<b>118,2</b>	<b>354.692</b>	<b>417.200</b>	<b>117,6</b>	<b>100,0</b>	<b>2,2</b>
Albanija	1.116	1.257	112,6	2.151	2.444	113,6	0,6	1,9
Austrija	5.417	5.644	104,2	10.174	10.633	104,5	2,5	1,9
Belgija	635	975	153,5	1.566	2.027	129,4	0,5	2,1
Bugarska	1.375	2.019	146,8	2.792	3.536	126,6	0,8	1,8
Crna Gora	3.834	4.862	126,8	9.738	11.044	113,4	2,6	2,3
Češka	756	971	128,4	1.722	1.840	106,9	0,4	1,9
Danska	598	832	139,1	1.911	2.701	141,3	0,6	3,2
Estonija	42	80	190,5	120	221	184,2	0,1	2,8
Finska	293	324	110,6	592	680	114,9	0,2	2,1
Francuska	1.933	2.078	107,5	4.894	4.626	94,5	1,1	2,2
Grčka	755	801	106,1	1.452	1.432	98,6	0,3	1,8
Holandija	2.030	2.074	102,2	6.214	5.993	96,4	1,4	2,9
Hrvatska	27.859	34.046	122,2	71.455	90.750	127,0	21,8	2,7
Irska	387	535	138,2	1.147	1.735	151,3	0,4	3,2
Island	56	54	96,4	145	109	75,2	0,0	2,0

(nastavak na sljedećoj strani)

( nastavak )

	DOLASCI			NOĆENJA			I - IV 2017	
	I - IV 2016 *	I-IV 2017	Indeksi $\frac{I - IV 2017}{I - IV 2016}$	I - IV 2016*	I -IV 2017	Indeksi $\frac{I - IV 2017}{I - IV 2016}$	Struktura noćenja %	Prosječan broj noćenja po dolasku
Italija	7.350	9.824	133,7	16.918	22.113	130,7	5,3	2,3
Kipar	26	59	226,9	74	131	177,0	0,0	2,2
Latvija	49	54	110,2	143	114	79,7	0,0	2,1
Litvanija	117	129	110,3	298	218	73,2	0,1	1,7
Luksemburg	72	66	91,7	161	140	87,0	0,0	2,1
Mađarska	1.413	1.777	125,8	2.624	3.775	143,9	0,9	2,1
Makedonija B.J.R.	1.961	2.418	123,3	4.451	5.393	121,2	1,3	2,2
Malta	24	30	125,0	78	111	142,3	0,0	3,7
Norveška	836	972	116,3	1.943	2.477	127,5	0,6	2,5
Njemačka	5.924	7.487	126,4	13.444	16.869	125,5	4,0	2,3
Poljska	1.986	2.383	112,0	3.591	4.112	114,5	1,0	1,7
Portugal	199	246	123,6	497	523	105,2	0,1	2,1
Rumunija	737	1.116	151,4	2.220	2.916	131,4	0,7	2,6
Rusija	865	1.062	122,8	2.012	2.283	113,5	0,5	2,1
Slovačka	422	620	146,9	826	1.271	153,9	0,3	2,1
Slovenija	11.333	13.219	116,6	21.946	25.055	114,2	6,0	1,9
Srbija	21.240	22.166	104,4	46.936	50.023	106,6	12,0	2,3
Španija	1.099	1.151	104,7	2.181	2.124	97,4	0,5	1,8
Švajcarska (uključujući i Lihtenštajn)	1.607	2.030	126,3	3.751	4.402	117,4	1,1	2,2
Švedska	1.734	2.305	132,9	3.941	5.586	141,7	1,3	2,4
Turska	16.213	13.760	84,9	31.406	27.609	87,9	6,6	2,0
Ujedinjeno Kraljevstvo	1.937	2.319	119,7	4.287	5.974	139,4	1,4	2,6
Ukrajina	286	426	149,0	687	906	131,9	0,2	2,1
Ostale evropske zemlje	628	651	103,7	1.904	1.340	70,4	0,3	2,1
Egipat	317	246	77,6	746	629	84,3	0,2	2,6
Južnoafrička Republika	39	134	343,6	261	437	167,4	0,1	3,3
Ostale afričke zemlje	193	401	207,8	640	987	154,2	0,2	2,5
Kanada	672	736	109,5	1.334	1.408	105,5	0,3	1,9
SAD	3.939	4.485	113,9	8.683	9.532	109,8	2,3	2,1
Ostale sjeverno-američke zemlje	47	149	317,0	113	263	232,7	0,1	1,8
Brazil	335	457	136,4	545	986	180,9	0,2	2,2
Ostale zemlje Južne i Srednje Amerike	691	683	98,8	1.389	1.315	94,7	0,3	1,9
Bahrein <sup>1)</sup>	1.281	1.415	110,5	3.359	4.409	131,3	1,1	3,1
Indija	407	328	80,6	1.044	947	90,7	0,2	2,9
Iran	54	94	174,1	134	301	224,6	0,1	3,2
Izrael	296	1.157	390,9	650	3.039	467,5	0,7	2,6
Japan	1.609	1.188	73,8	2.101	1.559	74,2	0,4	1,3
Južna Koreja	7.841	10.489	133,8	8.633	11.437	132,5	2,7	1,1
Katar <sup>1)</sup>	585	630	107,7	2.062	2.089	101,3	0,5	3,3
Kina	1.912	3.464	181,2	2.503	4.504	179,9	1,1	1,3
Kuvajt	1.793	1.477	82,4	5.715	4.771	83,5	1,1	3,2
Saudijska Arabija	1.695	2.019	119,1	3.844	4.799	124,8	1,2	2,4
Ujedinjeni Arapski Emirati <sup>1)</sup>	6.962	7.795	112,0	18.560	21.136	113,9	5,1	2,7
Ostale azijske zemlje ( uključujući Maleziju i Oman )	3.814	8.826	231,4	7.859	15.759	200,5	3,8	1,8
- Malezija <sup>2)</sup>	-	3.498	-	-	4.443	-	1,1	1,3
- Oman <sup>2)</sup>	-	2.182	-	-	5.575	-	1,3	2,6
Australija	672	555	82,6	1.714	1.357	79,2	0,3	2,4
Novi Zeland	76	62	81,6	232	159	68,5	0,0	2,6
Ostale zemlje Okeanije	129	48	37,2	179	141	78,8	0,0	2,9

1) Od 2016 Bahrein, Katar i Ujedinjeni Arapski Emirati izdvojeni su iz Ostalih azijskih zemalja i prikazuju se pojedinačno

2) Od 2017 Malezija, Oman izdvojeni su iz Ostalih azijskih zemalja i prikazuju se pojedinačno

\*) konačni podaci

Struktura noćenja turista prema klasifikaciji djelatnosti<sup>1)</sup> od januara do aprila 2016. i 2017.

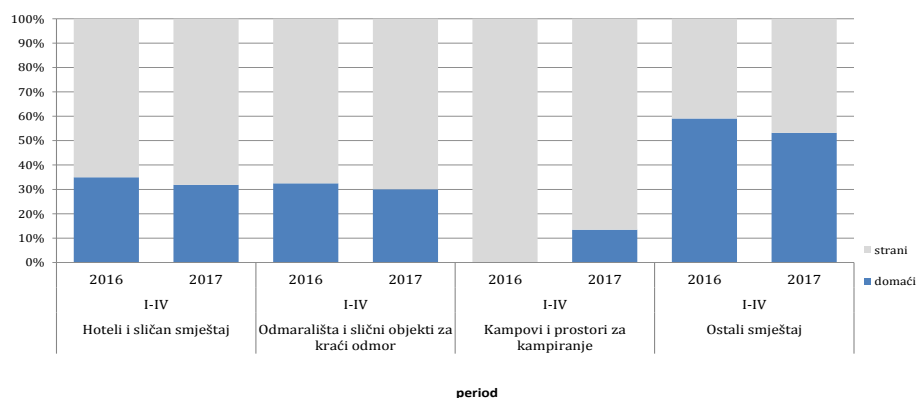


Tabela 3 : Dolasci i noćenja turista prema klasifikaciji djelatnosti<sup>1)</sup>

	DOLASCI			NOĆENJA			I - IV 2017
	I - IV 2016 *	I-IV 2017	Indeksi $\frac{I - IV 2017}{I - IV 2016}$	I - IV 2016 *	I-IV 2017	Indeksi $\frac{I - IV 2017}{I - IV 2016}$	Struktura noćenja %
<b>UKUPNO</b>	<b>266.587</b>	<b>298.575</b>	<b>112,0</b>	<b>551.654</b>	<b>617.578</b>	<b>112,0</b>	<b>100,0</b>
Hoteli i sličan smještaj	252.541	283.015	112,1	513.659	575.711	112,1	93,2
Odmarališta i slični objekti za kraći odmor	9.401	10.406	110,7	19.344	22.433	116,0	3,6
Kampovi i prostori za kampiranje	119	410	344,5	169	744	440,2	0,1
Ostali smještaj	4.526	4.744	104,8	18.482	18.690	101,1	3,0
<b>Domaći turisti</b>	<b>106.084</b>	<b>108.915</b>	<b>102,7</b>	<b>196.962</b>	<b>200.378</b>	<b>101,7</b>	<b>32,4</b>
Hoteli i sličan smještaj	99.603	102.041	102,4	179.761	183.589	102,1	29,7
Odmarališta i slični objekti za kraći odmor	4.051	4.281	105,7	6.283	6.739	107,3	1,1
Kampovi i prostori za kampiranje	-	79	-	-	100	-	0,0
Ostali smještaj	2.430	2.514	103,5	10.918	9.950	91,1	1,6
<b>Strani turisti</b>	<b>160.503</b>	<b>189.660</b>	<b>118,2</b>	<b>354.692</b>	<b>417.200</b>	<b>117,6</b>	<b>67,6</b>
Hoteli i sličan smještaj	152.938	180.974	118,3	333.898	392.122	117,4	63,5
Odmarališta i slični objekti za kraći odmor	5.350	6.125	114,5	13.061	15.694	120,2	2,5
Kampovi i prostori za kampiranje	119	331	278,2	169	644	381,1	0,1
Ostali smještaj	2.096	2.230	106,4	7.564	8.740	115,5	1,4

<sup>1)</sup> Klasifikacija djelatnosti Bosne i Hercegovine BiH 2010

\*) konačni podaci

## METODOLOŠKA OBJAŠNENJA

### Cilj statističkog istraživanja

Svrha statističkog istraživanja jest praćenje turističke aktivnosti u komercijalnim smještajnim objektima i osiguravanje međunarodno uporedivih podataka statistike turizma u BiH u skladu sa važećom EU regulativom za statistiku turizma.

### Jedinice posmatranja

Jedinice posmatranja su svi poslovni subjekti/pravne osobe koje su prema glavnoj djelatnosti registrovane da obavljaju djelatnost pružanja smještaja (oblast 55 - KD BiH 2010), fizičke osobe te domaćinstva koja iznajmljuju smještajne objekte turistima. Za potrebe istraživanja korištena je Klasifikacija djelatnosti Bosne i Hercegovine- KD BiH 2010 koja je u potpunosti usklađena sa Evropskom klasifikacijom ekonomskih djelatnosti NACE Rev.2.

### Obuhvat

Izveštajne jedinice su svi poslovni subjekti (preduzeća, obrtnici, zadruga, ustanove, udruženja itd.) i njihove jedinice u sastavu koji su prema KD BiH 2010 registrovani u granama: 55.1 (hoteli i sličan smještaj), 55.2 (odmarališta i slični objekti za kraći odmor), 55.3 (kampovi i prostori za kampovanje), 55.9 (ostali smještaj); zdravstvene ustanove u kojima osobe same snose naknadu za medicinsku rehabilitaciju odnosno svoj boravak; poslovni subjekti koji se bave posredovanjem u smještaju gostiju u: seljačkim domaćinstvima, kućama, kampovima, apartmanima i sobama, koje neposredno iznajmljuju građani/domaćinstva. Cjelokupno područje Bosne i Hercegovine je obuhvaćeno istraživanjem.

### Izvor i metoda prikupljanja

Podaci o turističkom prometu (broj dolazaka i noćenja turista) te smještajnim kapacitetima prikupljaju se redovnim mjesečnim izvještajem (obrazac TU-11). Izvještaji se sastavljaju na osnovu evidencija u knjigama gostiju, pružanja smještajnih usluga turistima ili samo posreduju u pružanju tih usluga.

### Definicije

**Turizam** je aktivnost osoba koje putuju i borave u mjestima izvan svoje uobičajene sredine, ne duže od jedne godine, u bilo koje svrhe uključujući poslovne, razonodu ili bilo koju ličnu svrhu, osim u svrhu zapošljavanja kod poslovnog subjekta sa sjedištem u mjestu posjeta.

**Turist** je svaka osoba koja u mjestu izvan svog prebivališta, provede najmanje jednu noć u ugostiteljskom ili drugom objektu za smještaj turista, radi odmora ili rekreacije, zdravlja, studija, sporta, religije, porodice, poslova, javnih misija ili skupova.

**Prebivalište** je mjesto u kojem se osoba nastanila s namjerom da u njemu stalno živi.

**Domaći turista** je svaka osoba sa prebivalištem u Bosni i Hercegovini koja u nekom mjestu u Bosni i Hercegovini izvan mjesta svog prebivališta provede najmanje jednu noć u ugostiteljskom ili drugom objektu za smještaj turista.

**Strani turista** je svaka osoba koja u Bosni i Hercegovini nema stalno prebivalište, a provede najmanje jednu noć u ugostiteljskom ili u drugom objektu za smještaj gostiju.

### Znakovi

- nema pojave

0,0 podatak je manji od 0,05 upotrijebljene jedinice mjere

---

Izdaje i štampa Agencija za statistiku Bosne i Hercegovine, 71000 Sarajevo, Zelenih beretki 26

Telefon: +387 (33) 911 911 · Telefaks: +387 (33) 220 622

Elektronska pošta: bhas@bhas.ba · Internetska stranica: <http://www.bhas.ba>

Odgovara direktor: mr.sc.Velimir Jukić

Saopćenje priredila: Jasmina Omić

Podaci iz ovog saopćenja objavljuju se i na internet.

---