



Molimo korisnike da prilikom upotrebe podataka  
obavezno navedu izvor

GODINA XI

SARAJEVO, 05.05.2017.

BROJ 3

## STATISTIKA TURIZMA

### Statistika turizma u BiH, mart 2017.

U Bosni i Hercegovini u mjesecu martu 2017. turisti su ostvarili 75.521 posjetu, što je više za 34,8% u odnosu na februar 2017. i za 7,5% više u odnosu na mart 2016. godine. Turisti su ostvarili 156.256 noćenja, što je više za 28,3% u odnosu na februar 2017. i za 9,3% više u odnosu na mart 2016. godine. U ukupno ostvarenom broju noćenja učešće domaćih turista je 33,4% dok je 66,6% učešće stranih turista.

Broj noćenja domaćih turista viši je za 15,1% u odnosu na februar 2017. i viši za 0,1% u odnosu na mart 2016. godine. Broj noćenja stranih turista viši je za 36,2% u odnosu na februar 2017. i za 14,6% viši u odnosu na mart 2016. godine.

U strukturi noćenja stranih turista u martu 2017. najviše noćenja ostvarili su turisti iz Hrvatske (24,4%), Srbije (10,8%), Ujedinjenih Arapskih Emirata (8,8%), Italije (6,2%) i Slovenije (5,9%) što je ukupno 56,1%. Turisti iz ostalih zemalja ostvarili su 43,9% noćenja.

Što se tiče dužine boravka stranih turista u našoj zemlji, na prvom mjestu je: Danska sa prosječnim zadržavanjem od 5,1 noći, Švedska 3,2 noći te Hrvatska, Egipat i Latvija sa po 3,1 noć.

Turistima je u martu 2017. u Bosni i Hercegovini bilo na raspolaganju 17.641 soba, apartman i mjesto za kampiranje što je za 14,9% više u odnosu na mart 2016. i 37.008 raspoloživa kreveta što je više za 14,8% u odnosu na isti mjesec 2016.godine.

U martu 2017. u okviru djelatnosti - Hoteli i sličan smještaj turistima je bilo na raspolaganju ukupno 15.687 soba i apartmana što je za 13,5% više u odnosu na mart 2016. i 31.810 kreveta što je za 12,3% više u odnosu na isti mjesec prethodne godine.

Neto stopa iskorištenosti stalnih kreveta u martu 2017. iznosila je 14,4%.

Prema vrsti smještajnog objekta najveći broj noćenja ostvaren je u okviru djelatnosti Hoteli i sličan smještaj sa učešćem od 92,8%.

Noćenja turista po mjesecima za period mart 2016.- mart 2017.

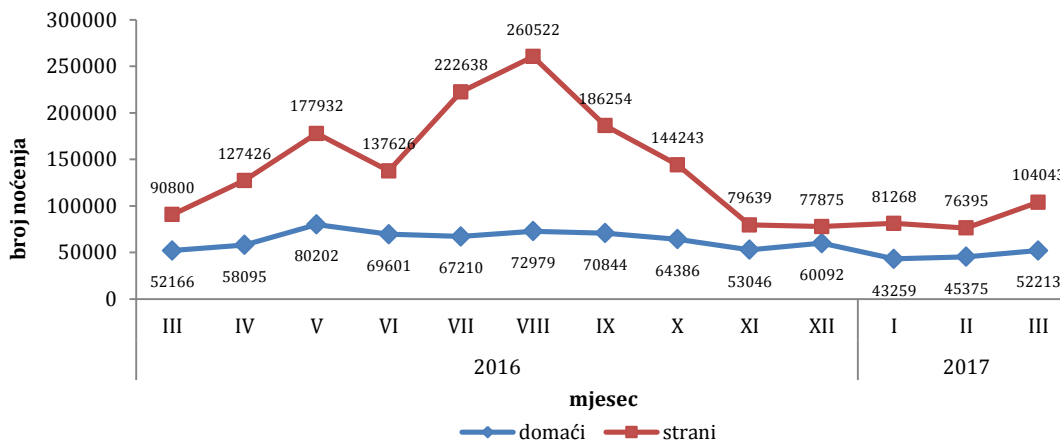


Tabela 1: Dolasci i noćenja turista

|                       | Dolasci  |         |          |                                |                                 | Noćenja  |         |          |                                |                                 | III 2017                  |                                               |
|-----------------------|----------|---------|----------|--------------------------------|---------------------------------|----------|---------|----------|--------------------------------|---------------------------------|---------------------------|-----------------------------------------------|
|                       | III 2016 | II 2017 | III 2017 | Indeksi<br>III 2017<br>II 2017 | Indeksi<br>III 2017<br>III 2016 | III 2016 | II 2017 | III 2017 | Indeksi<br>III 2017<br>II 2017 | Indeksi<br>III 2017<br>III 2016 | Struktura<br>noćenja<br>% | Prosječan<br>broj<br>noćenja<br>po<br>dolasku |
| <b>UKUPNO</b>         | 70.248   | 56.042  | 75.521   | 134,8                          | 107,5                           | 142.966  | 121.770 | 156.256  | 128,3                          | 109,3                           | 100,00                    | 2,1                                           |
| <b>Domaći turisti</b> | 28.392   | 24.827  | 29.950   | 120,6                          | 105,5                           | 52.166   | 45.375  | 52.213   | 115,1                          | 100,1                           | 33,4                      | 1,7                                           |
| <b>Strani turisti</b> | 41.856   | 31.215  | 45.571   | 146,0                          | 108,9                           | 90.800   | 76.395  | 104.043  | 136,2                          | 114,6                           | 66,6                      | 2,3                                           |

Dolasci turista za period mart 2016. - mart 2017.

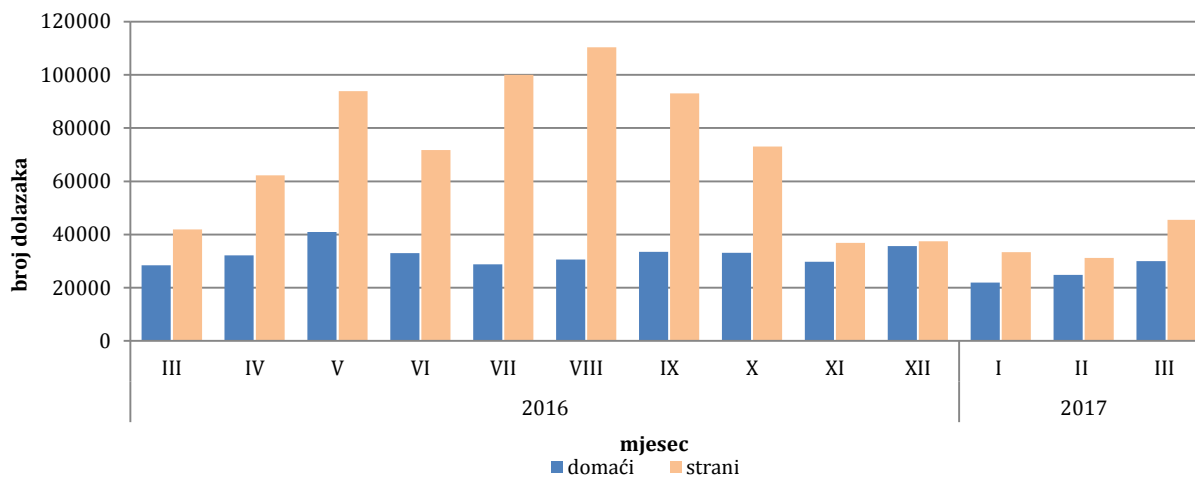


Tabela2: Dolasci i noćenja stranih turista prema zemlji prebivališta

|               | Dolasci  |          |          |                                |                                 | Noćenja  |          |          |                                |                                 | III 2017                    |                                               |
|---------------|----------|----------|----------|--------------------------------|---------------------------------|----------|----------|----------|--------------------------------|---------------------------------|-----------------------------|-----------------------------------------------|
|               | III 2016 | II 2017* | III 2017 | Indeksi<br>III 2017<br>II 2017 | Indeksi<br>III 2017<br>III 2016 | III 2016 | II 2017* | III 2017 | Indeksi<br>III 2017<br>II 2017 | Indeksi<br>III 2017<br>III 2016 | Struktura<br>noćenja u<br>% | Prosječan<br>broj<br>noćenja<br>po<br>dolasku |
| <b>UKUPNO</b> | 41.856   | 31.215   | 45.571   | 146,0                          | 108,9                           | 90.800   | 76.395   | 104.043  | 136,2                          | 114,6                           | 100,0                       | 2,3                                           |
| Albanija      | 530      | 289      | 411      | 142,2                          | 77,5                            | 1.024    | 562      | 855      | 152,1                          | 83,5                            | 0,8                         | 2,1                                           |
| Austrija      | 1.644    | 1.090    | 1.056    | 96,9                           | 64,2                            | 3.074    | 2.257    | 1.859    | 82,4                           | 60,5                            | 1,8                         | 1,8                                           |
| Belgija       | 149      | 65       | 126      | 193,8                          | 84,6                            | 318      | 123      | 287      | 233,3                          | 90,3                            | 0,3                         | 2,3                                           |
| Bugarska      | 289      | 150      | 303      | 202,0                          | 104,8                           | 506      | 304      | 747      | 245,7                          | 147,6                           | 0,7                         | 2,5                                           |
| Crna Gora     | 867      | 895      | 1.393    | 155,6                          | 160,7                           | 1.638    | 2.153    | 2.549    | 118,4                          | 155,6                           | 2,4                         | 1,8                                           |
| Češka         | 156      | 177      | 259      | 146,3                          | 166,0                           | 303      | 279      | 525      | 188,2                          | 173,3                           | 0,5                         | 2,0                                           |
| Danska        | 255      | 82       | 231      | 281,7                          | 90,6                            | 874      | 267      | 1.189    | 445,3                          | 136,0                           | 1,1                         | 5,1                                           |
| Estonija      | 6        | 5        | 22       | 440,0                          | 366,7                           | 10       | 9        | 45       | 500,0                          | 450,0                           | 0,0                         | 2,0                                           |
| Finska        | 76       | 45       | 31       | 68,9                           | 40,8                            | 148      | 114      | 76       | 66,7                           | 51,4                            | 0,1                         | 2,5                                           |
| Francuska     | 367      | 331      | 332      | 100,3                          | 90,5                            | 800      | 825      | 745      | 90,3                           | 93,1                            | 0,7                         | 2,2                                           |
| Grčka         | 347      | 76       | 121      | 159,2                          | 34,9                            | 635      | 143      | 241      | 168,5                          | 38,0                            | 0,2                         | 2,0                                           |
| Holandija     | 770      | 401      | 355      | 88,5                           | 46,1                            | 3.455    | 830      | 918      | 110,6                          | 26,6                            | 0,9                         | 2,6                                           |
| Hrvatska      | 7.016    | 7.286    | 8.161    | 112,0                          | 116,3                           | 18.344   | 19.514   | 25.376   | 130,0                          | 138,3                           | 24,4                        | 3,1                                           |
| Irska         | 78       | 45       | 132      | 293,3                          | 169,2                           | 165      | 105      | 354      | 337,1                          | 214,5                           | 0,3                         | 2,7                                           |
| Island        | 10       | 6        | 10       | 166,7                          | 100,0                           | 22       | 20       | 18       | 90,0                           | 81,8                            | 0,0                         | 1,8                                           |

(nastavak na sljedećoj strani)

(nastavak)

|                                                                  | Dolasci  |          |          |                                |                                 | Noćenja  |          |          |                                |                                 | III 2017                    |                                               |
|------------------------------------------------------------------|----------|----------|----------|--------------------------------|---------------------------------|----------|----------|----------|--------------------------------|---------------------------------|-----------------------------|-----------------------------------------------|
|                                                                  | III 2016 | II 2017* | III 2017 | Indeksi<br>III 2017<br>II 2017 | Indeksi<br>III 2017<br>III 2016 | III 2016 | II 2017* | III 2017 | Indeksi<br>III 2017<br>II 2017 | Indeksi<br>III 2017<br>III 2016 | Struktura<br>noćenja u<br>% | prosječan<br>broj<br>noćenja<br>po<br>dolasku |
| Italija                                                          | 2.021    | 876      | 2.762    | 315,3                          | 136,7                           | 4.687    | 1.763    | 6.502    | 368,8                          | 138,7                           | 6,2                         | 2,4                                           |
| Kipar                                                            | 6        | 19       | 8        | 42,1                           | 133,3                           | 9        | 54       | 11       | 20,4                           | 122,2                           | 0,0                         | 1,4                                           |
| Latvija                                                          | 6        | 4        | 15       | 375,0                          | 250,0                           | 13       | 5        | 46       | 920,0                          | 353,8                           | 0,0                         | 3,1                                           |
| Litvanija                                                        | 19       | 9        | 21       | 233,3                          | 110,5                           | 35       | 26       | 30       | 115,4                          | 85,7                            | 0,0                         | 1,4                                           |
| Luksemburg                                                       | 21       | 14       | 18       | 128,6                          | 85,7                            | 49       | 26       | 34       | 130,8                          | 69,4                            | 0,0                         | 1,9                                           |
| Mađarska                                                         | 384      | 336      | 341      | 101,5                          | 88,8                            | 701      | 916      | 782      | 85,4                           | 111,6                           | 0,8                         | 2,3                                           |
| Makedonija B.J.R                                                 | 696      | 526      | 724      | 137,6                          | 104,0                           | 1.512    | 1.363    | 1.599    | 117,3                          | 105,8                           | 1,5                         | 2,2                                           |
| Malta                                                            | 3        | 15       | 4        | 26,7                           | 133,3                           | 4        | 40       | 9        | 22,5                           | 225,0                           | 0,0                         | 2,3                                           |
| Norveška                                                         | 270      | 148      | 226      | 152,7                          | 83,7                            | 615      | 417      | 636      | 152,5                          | 103,4                           | 0,6                         | 2,8                                           |
| Njemačka                                                         | 1.485    | 1.101    | 1.485    | 134,9                          | 100,0                           | 3.169    | 2.437    | 3.228    | 132,5                          | 101,9                           | 3,1                         | 2,2                                           |
| Poljska                                                          | 226      | 255      | 360      | 141,2                          | 159,3                           | 472      | 711      | 592      | 83,3                           | 125,4                           | 0,6                         | 1,6                                           |
| Portugal                                                         | 52       | 38       | 31       | 81,6                           | 59,6                            | 129      | 98       | 69       | 70,4                           | 53,5                            | 0,1                         | 2,2                                           |
| Rumunija                                                         | 219      | 156      | 249      | 159,6                          | 113,7                           | 851      | 322      | 724      | 224,8                          | 85,1                            | 0,7                         | 2,9                                           |
| Rusija                                                           | 317      | 173      | 234      | 135,3                          | 73,8                            | 506      | 445      | 498      | 111,9                          | 98,4                            | 0,5                         | 2,1                                           |
| Slovačka                                                         | 134      | 92       | 156      | 169,6                          | 116,4                           | 247      | 204      | 258      | 126,5                          | 104,5                           | 0,2                         | 1,7                                           |
| Slovenija                                                        | 2.198    | 2.562    | 3.097    | 120,9                          | 140,9                           | 3.847    | 5.905    | 6.113    | 103,5                          | 158,9                           | 5,9                         | 2,0                                           |
| Srbija                                                           | 5.980    | 5.883    | 5.505    | 93,6                           | 92,1                            | 11.142   | 16.159   | 11.242   | 69,6                           | 100,9                           | 10,8                        | 2,0                                           |
| Španija                                                          | 454      | 116      | 199      | 171,6                          | 43,8                            | 820      | 225      | 386      | 171,6                          | 47,1                            | 0,4                         | 1,9                                           |
| Švajcarska(uključujući<br>Lihtenštajn                            | 421      | 267      | 429      | 160,7                          | 101,9                           | 939      | 607      | 969      | 159,6                          | 103,2                           | 0,9                         | 2,3                                           |
| Švedska                                                          | 441      | 397      | 545      | 137,3                          | 123,6                           | 1.070    | 903      | 1.717    | 190,1                          | 160,5                           | 1,7                         | 3,2                                           |
| Turska                                                           | 3.187    | 1.485    | 2.246    | 151,2                          | 70,5                            | 6.351    | 3.595    | 4.433    | 123,3                          | 69,8                            | 4,3                         | 2,0                                           |
| Ujedinjeno<br>Kraljevstvo                                        | 516      | 481      | 653      | 135,8                          | 126,6                           | 1.041    | 1.329    | 1.770    | 133,2                          | 170,0                           | 1,7                         | 2,7                                           |
| Ukrajina                                                         | 80       | 79       | 115      | 145,6                          | 143,8                           | 155      | 178      | 219      | 123,0                          | 141,3                           | 0,2                         | 1,9                                           |
| Ostale evropske<br>zemlje                                        | 188      | 111      | 216      | 194,6                          | 114,9                           | 509      | 227      | 577      | 254,2                          | 113,4                           | 0,6                         | 2,7                                           |
| Egipat                                                           | 132      | 46       | 32       | 69,6                           | 24,2                            | 348      | 152      | 99       | 65,1                           | 28,4                            | 0,1                         | 3,1                                           |
| Južnoafrička<br>Republika                                        | 8        | 12       | 35       | 291,7                          | 437,5                           | 88       | 52       | 58       | 111,5                          | 65,9                            | 0,1                         | 1,7                                           |
| Ostale afričke<br>zemlje                                         | 64       | 64       | 150      | 234,4                          | 234,4                           | 238      | 166      | 290      | 174,7                          | 121,8                           | 0,3                         | 1,9                                           |
| Kanada                                                           | 91       | 95       | 189      | 198,9                          | 207,7                           | 216      | 205      | 393      | 191,7                          | 181,9                           | 0,4                         | 2,1                                           |
| SAD                                                              | 1.133    | 920      | 1.172    | 127,4                          | 103,4                           | 2.499    | 1.755    | 2.761    | 157,3                          | 110,5                           | 2,7                         | 2,4                                           |
| Ostale zemlje<br>Sjeverne Amerike                                | 19       | 37       | 25       | 67,6                           | 131,6                           | 34       | 55       | 44       | 80,0                           | 129,4                           | 0,0                         | 1,8                                           |
| Brazil                                                           | 74       | 44       | 169      | 384,1                          | 228,4                           | 113      | 120      | 372      | 310,0                          | 329,2                           | 0,4                         | 2,2                                           |
| Ostale zemlje Južne<br>i Srednje Amerike                         | 232      | 117      | 126      | 107,7                          | 54,3                            | 584      | 186      | 268      | 144,1                          | 45,9                            | 0,3                         | 2,1                                           |
| Bahrein <sup>1)</sup>                                            | 217      | 281      | 330      | 117,4                          | 152,1                           | 493      | 987      | 1.005    | 101,8                          | 203,9                           | 1,0                         | 3,0                                           |
| Indija                                                           | 74       | 54       | 67       | 124,1                          | 90,5                            | 231      | 187      | 199      | 106,4                          | 86,1                            | 0,2                         | 3,0                                           |
| Iran                                                             | 15       | 19       | 40       | 210,5                          | 266,7                           | 39       | 65       | 111      | 170,8                          | 284,6                           | 0,1                         | 2,8                                           |
| Izrael                                                           | 66       | 31       | 135      | 435,5                          | 204,5                           | 143      | 72       | 252      | 350,0                          | 176,2                           | 0,2                         | 1,9                                           |
| Japan                                                            | 530      | 131      | 247      | 188,5                          | 46,6                            | 656      | 185      | 348      | 188,1                          | 53,0                            | 0,3                         | 1,4                                           |
| Južna Koreja                                                     | 1.803    | 1.377    | 2.793    | 202,8                          | 154,9                           | 2.024    | 1.626    | 3.073    | 189,0                          | 151,8                           | 3,0                         | 1,1                                           |
| Katar <sup>1)</sup>                                              | 66       | 73       | 80       | 109,6                          | 121,2                           | 213      | 324      | 216      | 66,7                           | 101,4                           | 0,2                         | 2,7                                           |
| Kina                                                             | 578      | 382      | 659      | 172,5                          | 114,0                           | 710      | 577      | 962      | 166,7                          | 135,5                           | 0,9                         | 1,5                                           |
| Kuvajt                                                           | 447      | 194      | 317      | 163,4                          | 70,9                            | 1.312    | 619      | 898      | 145,1                          | 68,4                            | 0,9                         | 2,8                                           |
| Saudijska Arabija<br>Ujedinjeni Arapski<br>Emirati <sup>1)</sup> | 519      | 147      | 393      | 267,3                          | 75,7                            | 1.260    | 450      | 945      | 210,0                          | 75,0                            | 0,9                         | 2,4                                           |
| Ostale azijske<br>zemlje (uključujući<br>Maleziju i Oman)        | 2.701    | 272      | 3.681    | 1353,3                         | 136,3                           | 6.794    | 839      | 9.116    | 1086,5                         | 134,2                           | 8,8                         | 2,5                                           |
| - Malezija <sup>2)</sup>                                         | -        | 66       | 928      | 1406,1                         | -                               | -        | 110      | 1.206    | 1096,4                         | -                               | 1,2                         | 1,3                                           |
| - Oman <sup>2)</sup>                                             | -        | 444      | 477      | 107,4                          | -                               | -        | 1.438    | 1.263    | 87,8                           | -                               | 1,2                         | 2,6                                           |
| Australija                                                       | 90       | 60       | 87       | 145,0                          | 96,7                            | 293      | 148      | 254      | 171,6                          | 86,7                            | 0,2                         | 2,9                                           |
| Novi Zeland                                                      | 11       | 1        | 15       | 1500,0                         | 136,4                           | 31       | 31       | 37       | 119,4                          | 119,4                           | 0,0                         | 2,5                                           |
| Ostale zemlje Okean                                              | 16       | 2        | 14       | 700,0                          | 87,5                            | 28       | 13       | 50       | 384,6                          | 178,6                           | 0,0                         | 3,6                                           |

\*konačan podatak

1) Od 2016 za Bahrein, Katar i Ujedinjene Arapske Emirate podaci se prikazuju pojedinačno i izdvojeni su iz Ostalih azijskih zemalja

2) Od 2017 Malezija i Oman prikazuju se pojedinačno i izdvojene su iz Ostalih azijskih zemalja

### Noćenja i dolasci stranih turista prema zemlji prebivališta, mart 2017.

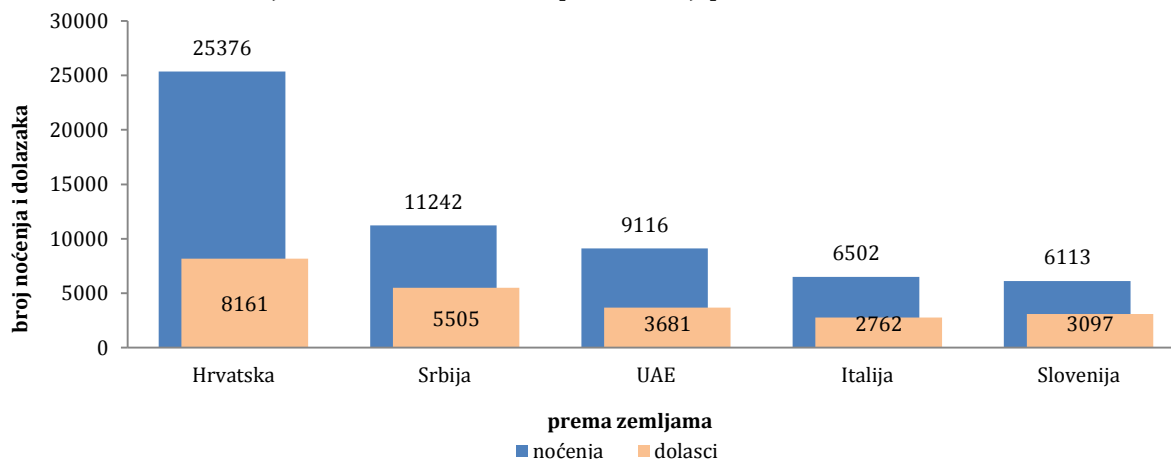


Tabela 3:Dolasci i noćenja turista prema klasifikaciji djelatnosti <sup>1)</sup>

|                                                | Dolasci       |               |               |                                |                                 | Noćenja        |                |                |                                |                                 | III 2017                  |
|------------------------------------------------|---------------|---------------|---------------|--------------------------------|---------------------------------|----------------|----------------|----------------|--------------------------------|---------------------------------|---------------------------|
|                                                | III 2016      | II 2017       | III 2017      | Indeksi<br>III 2017<br>II 2017 | Indeksi<br>III 2017<br>III 2016 | III 2016       | II 2017        | III 2017       | Indeksi<br>III 2017<br>II 2017 | Indeksi<br>III 2017<br>III 2016 | Struktura<br>noćenja<br>% |
| <b>UKUPNO</b>                                  | <b>70.248</b> | <b>56.042</b> | <b>75.521</b> | <b>134,8</b>                   | <b>107,5</b>                    | <b>142.966</b> | <b>121.770</b> | <b>156.256</b> | <b>128,3</b>                   | <b>109,3</b>                    | <b>100,0</b>              |
| Hoteli i sličan smještaj                       | 66.563        | 53.704        | 71.494        | 133,1                          | 107,4                           | 132.315        | 114.790        | 145.081        | 126,4                          | 109,6                           | 92,8                      |
| Odmarališta i slični objekti za<br>kraći odmor | 2.619         | 1.618         | 2.711         | 167,6                          | 103,5                           | 5.640          | 3.601          | 5.487          | 152,4                          | 97,3                            | 3,5                       |
| Kampovi i prostori za<br>kampiranje            | -             | 30            | 64            | 213,3                          | -                               | -              | 57             | 156            | 273,7                          | -                               | 0,1                       |
| Ostali smještaj                                | 1.066         | 690           | 1.252         | 181,4                          | 117,4                           | 5.011          | 3.322          | 5.532          | 166,5                          | 110,4                           | 3,5                       |
| <b>Domaći turisti</b>                          | <b>28.392</b> | <b>24.827</b> | <b>29.950</b> | <b>120,6</b>                   | <b>105,5</b>                    | <b>52.166</b>  | <b>45.375</b>  | <b>52.213</b>  | <b>115,1</b>                   | <b>100,1</b>                    | <b>33,4</b>               |
| Hoteli i sličan smještaj                       | 26.620        | 23.500        | 28.207        | 120,0                          | 106,0                           | 47.034         | 41.731         | 48.091         | 115,2                          | 102,2                           | 30,8                      |
| Odmarališta i slični objekti za<br>kraći odmor | 1.109         | 852           | 1.175         | 137,9                          | 106,0                           | 1.727          | 1.419          | 1.736          | 122,3                          | 100,5                           | 1,1                       |
| Kampovi i prostori za<br>kampiranje            | -             | 15            | 5             | 33,3                           | -                               | -              | 19             | 12             | 63,2                           | -                               | 0,0                       |
| Ostali smještaj                                | 663           | 460           | 563           | 122,4                          | 84,9                            | 3.405          | 2.206          | 2.374          | 107,6                          | 69,7                            | 1,5                       |
| <b>Strani turisti</b>                          | <b>41.856</b> | <b>31.215</b> | <b>45.571</b> | <b>146,0</b>                   | <b>108,9</b>                    | <b>90.800</b>  | <b>76.395</b>  | <b>104.043</b> | <b>136,2</b>                   | <b>114,6</b>                    | <b>66,6</b>               |
| Hoteli i sličan smještaj                       | 39.943        | 30.204        | 43.287        | 143,3                          | 108,4                           | 85.281         | 73.059         | 96.990         | 132,8                          | 113,7                           | 62,1                      |
| Odmarališta i slični objekti za<br>kraći odmor | 1.510         | 766           | 1.536         | 200,5                          | 101,7                           | 3.913          | 2.182          | 3.751          | 171,9                          | 95,9                            | 2,4                       |
| Kampovi i prostori za<br>kampiranje            | -             | 15            | 59            | 393,3                          | -                               | -              | 38             | 144            | 378,9                          | -                               | 0,1                       |
| Ostali smještaj                                | 403           | 230           | 689           | 299,6                          | 171,0                           | 1.606          | 1.116          | 3.158          | 283,0                          | 196,6                           | 2,0                       |

<sup>1)</sup> Klasifikacija djelatnosti Bosne i Hercegovine BiH 2010

Tabela 4:Dolasci i noćenja turista prema načinu dolaska

|                | Individualno    |          |                                 |                 |          |                                 | Organizirano    |          |                                 |                 |          |                                 |
|----------------|-----------------|----------|---------------------------------|-----------------|----------|---------------------------------|-----------------|----------|---------------------------------|-----------------|----------|---------------------------------|
|                | Dolasci turista |          |                                 | Noćenja turista |          |                                 | Dolasci turista |          |                                 | Noćenja turista |          |                                 |
|                | III 2016        | III 2017 | Indeksi<br>III 2017<br>III 2016 | III 2016        | III 2017 | Indeksi<br>III 2017<br>III 2016 | III 2016        | III 2017 | Indeksi<br>III 2017<br>III 2016 | III 2016        | III 2017 | Indeksi<br>III 2017<br>III 2016 |
| <b>UKUPNO</b>  | 54.519          | 56.471   | 103,6                           | 115.126         | 120.211  | 104,4                           | 15.729          | 19.050   | 121,1                           | 27.840          | 36.045   | 129,5                           |
| Domaći turisti | 23.872          | 24.780   | 103,8                           | 43.820          | 43.375   | 99,0                            | 4.520           | 5.170    | 114,4                           | 8.346           | 8.838    | 105,9                           |
| Strani turisti | 30.647          | 31.691   | 103,4                           | 71.306          | 76.836   | 107,8                           | 11.209          | 13.880   | 123,8                           | 19.494          | 27.207   | 139,6                           |

## METODOLOŠKA OBJAŠNENJA

### Cilj statističkog istraživanja

Cilj statističkog istraživanja je praćenje turističke aktivnosti u komercijalnim smještajnim objektima i osiguravanje međunarodno usporedivih podataka statistike turizma u BiH u skladu sa važećom EU regulativom za statistiku turizma.

### Jedinice posmatranja

Jedinice posmatranja su svi poslovni subjekti/pravna osobe koje su prema glavnoj djelatnosti registrovane da obavljaju djelatnost pružanja smještaja (oblast 55 - KD BiH 2010), fizičke osobe te domaćinstva koja iznajmljuju smještajne objekte turistima. Za potrebe istraživanja korištena je Klasifikacija djelatnosti Bosne i Hercegovine- KD BiH 2010 koja je u potpunosti usklađena sa Evropskom klasifikacijom ekonomskih djelatnosti NACE Rev.2.

### Obuhvat

Izveštajne jedinice su svi poslovni subjekti (preduzeća, obrtnici, zadruga, ustanove, udruženja itd.) i njihove jedinice u sastavu koji su prema KD BiH 2010 registrovani u granama: 55.1 (hoteli i sličan smještaj), 55.2 (odmarališta i slični objekti za kraći odmor), 55.3 (kampovi i prostori za kampovanje), 55.9 (ostali smještaj); zdravstvene ustanove u kojima osobe same snose naknadu za medicinsku rehabilitaciju odnosno svoj boravak; poslovni subjekti koji se bave posredovanjem u smještaju gostiju u: seljačkim domaćinstvima, kućama, kampovima, apartmanima i sobama, koje neposredno iznajmljuju građani/domaćinstva. Cjelokupno područje Bosne i Hercegovine je obuhvaćeno istraživanjem.

### Izvor i metoda prikupljanja

Podaci o turističkom prometu (broj dolazaka i noćenja turista) te smještajnim kapacitetima prikupljaju se redovnim mjesečnim izvještajem (obrazac TU-11). Izvještaji se sastavljaju na osnovu evidencija u knjigama gostiju, pružanja smještajnih usluga turistima ili samo posreduju u pružanju tih usluga.

### Definicije

**Turizam** je aktivnost osoba koje putuju i borave u mjestima izvan svoje uobičajene sredine, ne duže od jedne godine, u bilo koje svrhe uključujući poslovne, razonodu ili bilo koju ličnu svrhu, osim u svrhu zapošljavanja kod poslovnog subjekta sa sjedištem u mjestu posjeta.

**Turist** je svaka osoba koja u mjestu izvan svog prebivališta, provede najmanje jednu noć u ugostiteljskom ili drugom objektu za smještaj turista, radi odmora ili rekreacije, zdravlja, studija, sporta, religije, porodice, poslova, javnih misija ili skupova.

**Prebivalište** je mjesto u kojem se osoba nastanila s namjerom da u njemu stalno živi.

**Domaći turista** je svaka osoba sa prebivalištem u Bosni i Hercegovini koja u nekom mjestu u Bosni i Hercegovini izvan mjesta svog prebivališta provede najmanje jednu noć u ugostiteljskom ili drugom objektu za smještaj turista.

**Strani turista** je svaka osoba koja u Bosni i Hercegovini nema stalno prebivalište, a provede najmanje jednu noć u ugostiteljskom ili u drugom objektu za smještaj gostiju.

**Dolasci turista** jesu broj osoba (turista) koje su došle i prijavile svoj boravak u objektu koji pruža uslugu smještaja.

**Noćenja turista** jesu svaka registrovana noć osobe (turista) u objektu koji pruža uslugu smještaja.

**Smještajni kapaciteti** prikazuju se kao broj soba, apartmana, mjesta za kampiranje i broj stalnih kreveta.

**Stalnim krevetima** smatraju se postelje koje su redovno spremljene za iznajmljivanje gostima.

**Stopa popunjenosti kreveta** u referentnom mjesecu dobija se dijeljenjem ukupnog broja noćenja sa brojem raspoloživih kreveta i brojem dana u kojem su kreveti bili dostupni za korištenje.

**Način dolaska** odnosi se na organizaciju boravka turista u objektu za smještaj. Ovisno o organizaciji putovanja može biti : individualno ili organizirano ( preko posrednika - putničke agencije ili druge organizacije koja se bavi posredovanjem u turizmu).

#### **Znakovi**

- nema pojave

0,0 podatak je manji od 0,05 upotrijebljene jedinice mjere

---

Izdaje i štampa Agencija za statistiku Bosne i Hercegovine, 71000 Sarajevo, Zelenih beretki 26

Telefon: +387 (33) 911 911 · Telefaks: +387 (33) 220 622

Elektronska pošta: [bhas@bhas.ba](mailto:bhas@bhas.ba) · Internetska stranica: <http://www.bhas.ba>

Odgovara direktor: mr.sc. Velimir Jukić

Saopćenje priredila: Azra Bander Demirović

Podaci iz ovog saopćenja objavljuju se i na internetu

---