



SAOPĆENJE



Molimo korisnike da prilikom upotrebe podataka
obavezno navedu izvor

GODINA XI

SARAJEVO, 15.03.2017.

BROJ 1

STATISTIKA TURIZMA

Statistika turizma u BiH, januar 2017.

U Bosni i Hercegovini u mjesecu januaru 2017. turisti su ostvarili 55.318 posjeta, što je manje za 24,4% u odnosu na decembar 2016. i za 11,6% više u odnosu na januar 2016. godine. Turisti su ostvarili 124.527 noćenja, što je manje za 9,7% u odnosu na decembar 2016. i za 9,9% više u odnosu na januar 2016. godine. U ukupno ostvarenom broju noćenja učešće domaćih turista je 34,7% dok je 65,3% učešće stranih turista.

Broj noćenja domaćih turista manji je za 28,0% u odnosu na decembar 2016. i manji za 3,2% u odnosu na januar 2016. godine. Broj noćenja stranih turista viši je za 4,4% u odnosu na decembar 2016. i za 18,4% viši u odnosu na januar 2016. godine.

U strukturi noćenja stranih turista u januaru 2017. najviše noćenja ostvarili su turisti iz Hrvatske (33,5%), Srbije (14,7%), Turske (7,1%), Slovenije (5,6%) i Crne Gore (4,7%) što je ukupno 65,6%. Turisti iz ostalih zemalja ostvarili su 34,4% noćenja.

Što se tiče dužine boravka stranih turista u našoj zemlji, na prvom mjestu je: Malta sa prosječnim zadržavanjem od 13,0 noći, Južnoafrička Republika sa 4,9 noći, Bahrein i Katar sa po 3,4, Kuvajt sa 3,3 noći i Danska sa 3,2 noći.

Turistima je u januaru 2017. u Bosni i Hercegovini bilo na raspolaganju 17.319 soba, apartman i mjesto za kampiranje što je za 16,9% više u odnosu na januar 2016. i 36.538 raspoloživa kreveta što je više za 18,2% u odnosu na isti mjesec 2016.godine.

U januaru 2017. u okviru djelatnosti - Hoteli i sličan smještaj turistima je bilo na raspolaganju ukupno 15.451 sobe i apartman što je za 14,7% više u odnosu na januar 2016. i 31.459 kreveta što je za 14,2% više u odnosu na isti mjesec prethodne godine.

Neto stopa iskorištenosti stalnih kreveta u januaru 2017. iznosila je 11,6%.

Prema vrsti smještajnog objekta najveći broj noćenja ostvaren je u okviru djelatnosti Hoteli i sličan smještaj sa učešćem od 93,3%.

Noćenja turista po mjesecima za period januar 2016.- januar 2017.

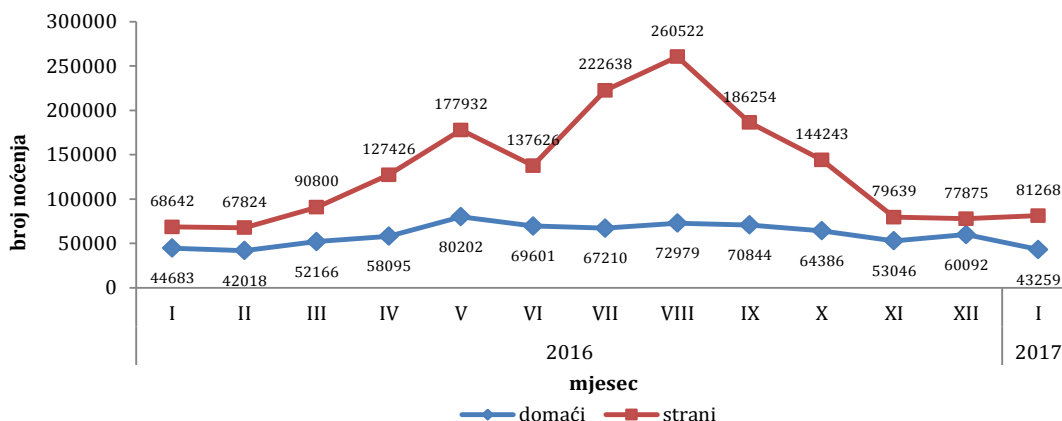


Tabela 1: Dolasci i noćenja turista

	Dolasci					Noćenja					I 2017	
	I 2016	XII 2016	I 2017	Indeksi I 2017 XII 2016	Indeksi I 2017 I 2016	I 2016	XII 2016	I 2017	Indeksi I 2017 XII 2016	Indeksi I 2017 I 2016	Struktura noćenja %	Prosječan broj noćenja po dolasku
UKUPNO	49.568	73.181	55.318	75,6	111,6	113.325	137.967	124.527	90,3	109,9	100,00	2,3
Domaći	21.845	35.715	21.971	61,5	100,6	44.683	60.092	43.259	72,0	96,8	34,74	2,0
Strani	27.723	37.466	33.347	89,0	120,3	68.642	77.875	81.268	104,4	118,4	65,26	2,4

Dolasci turista za period januar 2016. - januar 2017.

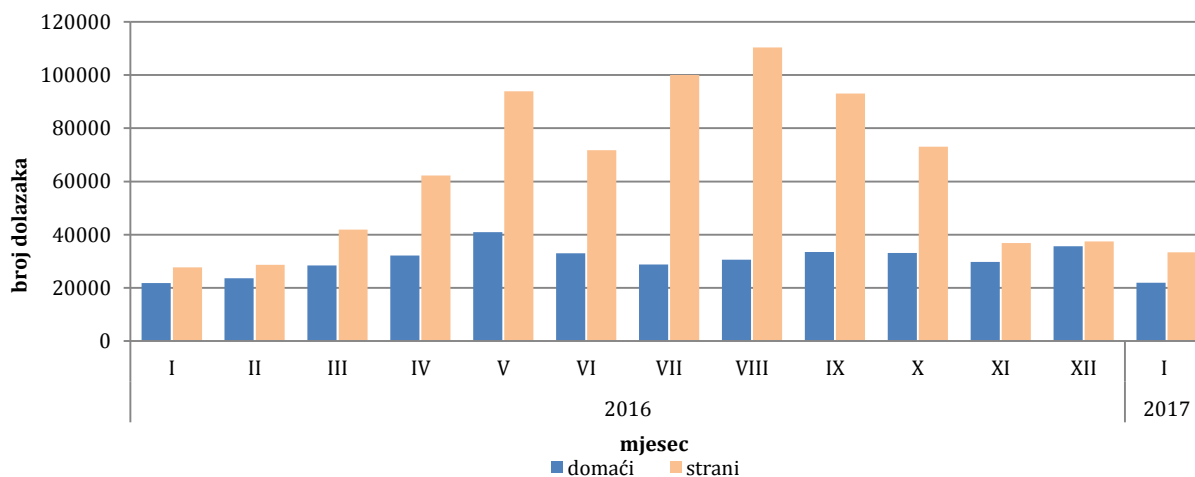


Tabela 2: Dolasci i noćenja stranih turista prema zemlji prebivališta

	Dolasci					Noćenja					I 2017	
	I 2016	XII 2016	I 2017	Indeksi I 2017 XII 2016	Indeksi I 2017 I 2016	I 2016	XII 2016	I 2017	Indeksi I 2017 XII 2016	Indeksi I 2017 I 2016	Struktura noćenja u %	Prosječan broj noćenja po dolasku
UKUPNO	27.723	37.466	33.347	89,0	120,3	68.642	77.875	81.268	104,4	118,4	100,0	2,4
Albanija	77	465	205	44,1	266,2	164	683	409	59,9	249,4	0,5	2,0
Austrija	1.074	1.059	830	78,4	77,3	1.959	2.087	1.559	74,7	79,6	1,9	1,9
Belgija	98	77	91	118,2	92,9	269	165	199	120,6	74,0	0,2	2,2
Bugarska	389	387	367	94,8	94,3	1.058	813	821	101,0	77,6	1,0	2,2
Crna Gora	1.296	1.326	1.307	98,6	100,8	4.202	2.433	3.833	157,5	91,2	4,7	2,9
Češka	98	201	181	90,0	184,7	212	398	375	94,2	176,9	0,5	2,1
Danska	76	79	64	81,0	84,2	165	251	207	82,5	125,5	0,3	3,2
Estonija	3	-	8	-	266,7	9	-	22	-	244,4	0,0	2,8
Finska	22	30	17	56,7	77,3	55	65	29	44,6	52,7	0,0	1,7
Francuska	163	266	197	74,1	120,9	410	636	479	75,3	116,8	0,6	2,4
Grčka	42	83	62	74,7	147,6	107	141	122	86,5	114,0	0,2	2,0
Holandija	243	483	274	56,7	112,8	462	2.623	636	24,2	137,7	0,8	2,3
Hrvatska	7.150	8.060	9.870	122,5	138,0	19.316	16.930	27.247	160,9	141,1	33,5	2,8
Irska	50	111	44	39,6	88,0	163	249	115	46,2	70,6	0,1	2,6
Island	1	8	4	50,0	400,0	1	13	12	92,3	1200,0	0,0	3,0
Italija	1.026	1.669	1.065	63,8	103,8	2.285	3.847	2.276	59,2	99,6	2,8	2,1
Kipar	2	12	11	91,7	550,0	2	24	20	83,3	1000,0	0,0	1,8

(nastavak)

	Dolasci					Noćenja					I 2017	
	I 2016	XII 2016	I 2017	Indeksi I 2017 XII 2016	Indeksi I 2017 I 2016	I 2016	XII 2016	I 2017	Indeksi I 2017 XII 2016	Indeksi I 2017 I 2016	Struktura noćenja u %	prosječan broj noćenja po dolasku
Latvija	3	5	7	140,0	233,3	8	7	14	200,0	175,0	0,0	2,0
Litvanija	11	13	10	76,9	90,9	23	24	18	75,0	78,3	0,0	1,8
Luksemburg	11	14	13	92,9	118,2	18	33	31	93,9	172,2	0,0	2,4
Mađarska	225	300	274	91,3	121,8	608	667	624	93,6	102,6	0,8	2,3
Makedonija B.J.R	282	697	260	37,3	92,2	762	1.628	657	40,4	86,2	0,8	2,5
Malta	-	15	2	13,3	-	-	36	26	72,2	-	0,0	13,0
Norveška	63	86	81	94,2	128,6	134	202	196	97,0	146,3	0,2	2,4
Njemačka	1.184	1.340	1.022	76,3	86,3	2.425	3.076	2.606	84,7	107,5	3,2	2,5
Poljska	199	246	362	147,2	181,9	319	606	748	123,4	234,5	0,9	2,1
Portugal	11	28	42	150,0	381,8	23	93	89	95,7	387,0	0,1	2,1
Rumunija	97	185	93	50,3	95,9	177	424	172	40,6	97,2	0,2	1,8
Rusija	221	162	223	137,7	100,9	683	342	605	176,9	88,6	0,7	2,7
Slovačka	54	116	113	97,4	209,3	96	192	216	112,5	225,0	0,3	1,9
Slovenija	2.052	3.677	2.368	64,4	115,4	3.938	7.928	4.556	57,5	115,7	5,6	1,9
Srbija	3.995	5.703	4.554	79,9	114,0	10.440	10.277	11.984	116,6	114,8	14,7	2,6
Španija	92	131	131	100,0	142,4	189	267	264	98,9	139,7	0,3	2,0
Švajcarska(uključujući Lihtenštajn	288	397	321	80,9	111,5	723	801	696	86,9	96,3	0,9	2,2
Švedska	268	318	298	93,7	111,2	526	661	653	98,8	124,1	0,8	2,2
Turska	2.527	1.467	2.286	155,8	90,5	6.316	2.978	5.764	193,6	91,3	7,1	2,5
Ujedinjeno Kraljevstvo	264	382	333	87,2	126,1	717	851	903	106,1	125,9	1,1	2,7
Ukrajina	68	57	54	94,7	79,4	224	121	141	116,5	62,9	0,2	2,6
Ostale evropske zemlje	107	139	141	101,4	131,8	404	290	210	72,4	52,0	0,3	1,5
Egipat	60	39	69	176,9	115,0	122	108	142	131,5	116,4	0,2	2,1
Južnoafrička Republika	3	11	7	63,6	233,3	14	36	34	94,4	242,9	0,0	4,9
Ostale afričke zemlje	59	45	58	128,9	98,3	207	161	137	85,1	66,2	0,2	2,4
Kanada	91	72	66	91,7	72,5	238	198	157	79,3	66,0	0,2	2,4
SAD	566	616	759	123,2	134,1	1.206	1.171	1.465	125,1	121,5	1,8	1,9
Ostale zemlje Sjeverne Amerike	5	14	30	214,3	600,0	21	30	42	140,0	200,0	0,1	1,4
Brazil	47	43	48	111,6	102,1	119	97	121	124,7	101,7	0,1	2,5
Ostale zemlje Južne i Srednje Amerike	62	91	160	175,8	258,1	147	165	243	147,3	165,3	0,3	1,5
Bahrein ¹⁾	270	142	286	201,4	105,9	817	514	977	190,1	119,6	1,2	3,4
Indija	24	28	35	125,0	145,8	54	66	89	134,8	164,8	0,1	2,5
Iran	7	32	9	28,1	128,6	19	66	16	24,2	84,2	0,0	1,8
Izrael	34	66	66	100,0	194,1	133	210	157	74,8	118,0	0,2	2,4
Japan	219	112	188	167,9	85,8	246	141	234	166,0	95,1	0,3	1,2
Južna Koreja	683	1.159	1.148	99,1	168,1	706	1.252	1.204	96,2	170,5	1,5	1,0
Katar ¹⁾	218	64	157	245,3	72,0	659	235	535	227,7	81,2	0,7	3,4
Kina	119	351	543	154,7	456,3	211	540	778	144,1	368,7	1,0	1,4
Kuvajt	398	144	320	222,2	80,4	1.222	602	1.049	174,3	85,8	1,3	3,3
Malezija ¹⁾	-	-	291	-	-	-	-	490	-	-	0,6	1,7
Oman ¹⁾	-	-	116	-	-	-	-	342	-	-	0,4	2,9
Saudijska Arabija	209	148	146	98,6	69,9	503	373	395	105,9	78,5	0,5	2,7
Ujedinjeni Arapski Emirati ¹⁾	382	1.314	648	49,3	169,6	1.215	4.065	1.911	47,0	157,3	2,4	2,9
Ostale azijske zemlje	268	3.032	428	14,1	159,7	636	4.624	749	16,2	117,8	0,9	1,8
Australija	154	121	162	133,9	105,2	501	316	419	132,6	83,6	0,5	2,6
Novi Zeland	11	20	21	105,0	190,9	43	35	47	134,3	109,3	0,1	2,2
Ostale zemlje Okeanije	2	8	1	12,5	50,0	11	8	1	12,5	9,1	0,0	1,0

¹⁾ Od 2017 Bahrein, Katar, Malezija, Oman, Ujedinjeni Arapski Emirati izdvojeni su iz Ostalih azijskih zemalja i prikazuju se pojedinačno

Noćenja i dolasci stranih turista prema zemlji prebivališta, januar 2017.

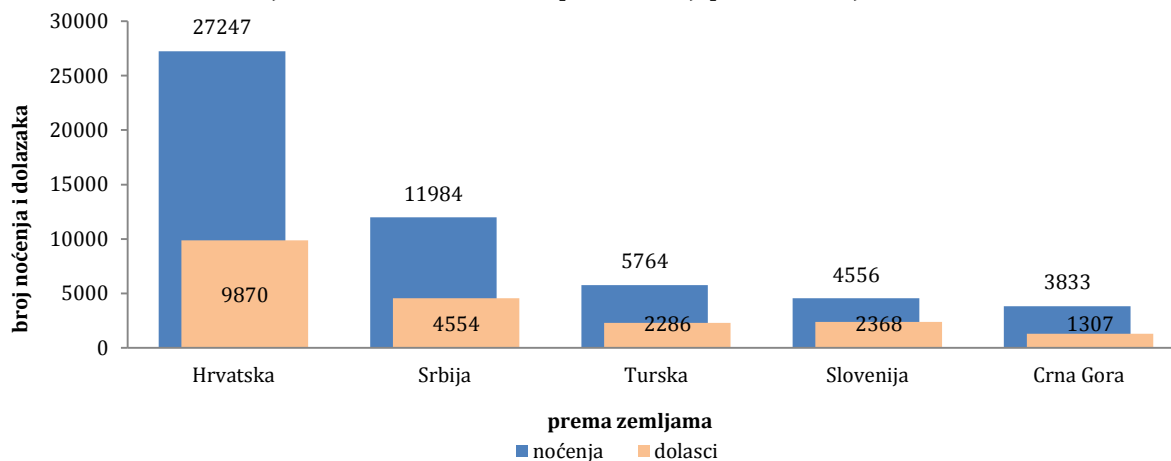


Tabela 3: Dolasci i noćenja turista prema klasifikaciji djelatnosti ¹⁾

	Dolasci					Noćenja					I 2017
	I 2016	XII 2016	I 2017	Indeksi I 2017 XII 2016	Indeksi I 2017 I 2016	I 2016	XII 2016	I 2017	Indeksi I 2017 XII 2016	Indeksi I 2017 I 2016	Struktura noćenja %
UKUPNO	49.568	73.181	55.318	75,6	111,6	113.325	137.967	124.527	90,3	109,9	100,0
Hoteli i sličan smještaj	46.743	69.419	52.476	75,6	112,3	105.418	128.231	116.224	90,6	110,3	93,3
Odmarališta i slični objekti za kraći odmor	1.956	2.396	1.976	82,5	101,0	4.084	4.783	4.688	98,0	114,8	3,8
Kampovi i prostori za kampiranje	-	164	33	20,1	-	-	228	54	23,7	-	-
Ostali smještaj	869	1.202	833	69,3	95,9	3.823	4.725	3.561	75,4	93,1	2,9
Domaći	21.845	35.715	21.971	61,5	100,6	44.683	60.092	43.259	72,0	96,8	34,7
Hoteli i sličan smještaj	20.436	33.537	20.468	61,0	100,2	41.426	54.308	40.064	73,8	96,7	32,2
Odmarališta i slični objekti za kraći odmor	890	1.370	1.002	73,1	112,6	1.396	2.351	1.555	66,1	111,4	1,2
Kampovi i prostori za kampiranje	-	25	15	60,0	-	-	29	17	58,6	-	-
Ostali smještaj	519	783	486	62,1	93,6	1.861	3.404	1.623	47,7	87,2	1,3
Strani	27.723	37.466	33.347	89,0	120,3	68.642	77.875	81.268	104,4	118,4	65,3
Hoteli i sličan smještaj	26.307	35.882	32.008	89,2	121,7	63.992	73.923	76.160	103,0	119,0	61,2
Odmarališta i slični objekti za kraći odmor	1.066	1.026	974	94,9	91,4	2.688	2.432	3.133	128,8	116,6	2,5
Kampovi i prostori za kampiranje	-	139	18	12,9	-	-	199	37	18,6	-	-
Ostali smještaj	350	419	347	82,8	99,1	1.962	1.321	1.938	146,7	98,8	1,6

¹⁾ Klasifikacija djelatnosti Bosne i Hercegovine BiH 2010

Tabela 4: Dolasci i noćenja turista prema načinu dolaska

	Individualno						Organizirano					
	Dolasci turista			Noćenja turista			Dolasci turista			Noćenja turista		
	I 2016	I 2017	Indeksi $\frac{I 2017}{I 2016}$	I 2016	I 2017	Indeksi $\frac{I 2017}{I 2016}$	I 2016	I 2017	Indeksi $\frac{I 2017}{I 2016}$	I 2016	I 2017	Indeksi $\frac{I 2017}{I 2016}$
UKUPNO	41.015	44.392	108,2	93.711	100.089	106,8	8.553	10.926	127,7	19.614	24.438	124,6
Domaći	19.306	18.872	97,8	37.732	35.360	93,7	2.539	3.099	122,1	6.951	7.899	113,6
Strani	21.709	25.520	117,6	55.979	64.729	115,6	6.014	7.827	130,1	12.663	16.539	130,6

METODOLOŠKA OBJAŠNENJA

Cilj statističkog istraživanja

Cilj statističkog istraživanja je praćenje turističke aktivnosti u komercijalnim smještajnim objektima i osiguravanje međunarodno usporedivih podataka statistike turizma u BiH u skladu sa važećom EU regulativom za statistiku turizma.

Jedinice posmatranja

Jedinice posmatranja su svi poslovni subjekti/pravne osobe koje su prema glavnoj djelatnosti registrovane da obavljaju djelatnost pružanja smještaja (oblast 55 - KD BiH 2010), fizičke osobe te domaćinstva koja iznajmljuju smještajne objekte turistima. Za potrebe istraživanja korištena je Klasifikacija djelatnosti Bosne i Hercegovine- KD BiH 2010 koja je u potpunosti usklađena sa Evropskom klasifikacijom ekonomskih djelatnosti NACE Rev.2.

Obuhvat

Izveštajne jedinice su svi poslovni subjekti (preduzeća, obrtnici, zadruga, ustanove, udruženja itd.) i njihove jedinice u sastavu koji su prema KD BiH 2010 registrovani u granama: 55.1 (hoteli i sličan smještaj), 55.2 (odmarališta i slični objekti za kraći odmor), 55.3 (kampovi i prostori za kampovanje), 55.9 (ostali smještaj); zdravstvene ustanove u kojima osobe same snose naknadu za medicinsku rehabilitaciju odnosno svoj boravak; poslovni subjekti koji se bave posredovanjem u smještaju gostiju u: seljačkim domaćinstvima, kućama, kampovima, apartmanima i sobama, koje neposredno iznajmljuju građani/domaćinstva. Cjelokupno područje Bosne i Hercegovine je obuhvaćeno istraživanjem.

Izvor i metoda prikupljanja

Podaci o turističkom prometu (broj dolazaka i noćenja turista) te smještajnim kapacitetima prikupljaju se redovnim mjesečnim izvještajem (obrazac TU-11). Izvještaji se sastavljaju na osnovu evidencija u knjigama gostiju, pružanja smještajnih usluga turistima ili samo posreduju u pružanju tih usluga.

Definicije

Turizam je aktivnost osoba koje putuju i borave u mjestima van svoje uobičajene sredine, ne duže od jedne godine, u bilo koje svrhe uključujući poslovne, razonodu ili bilo koju ličnu svrhu, osim u svrhu zapošljavanja kod poslovnog subjekta sa sjedištem u mjestu posjeta.

Turist je svaka osoba koja u mjestu van svog prebivališta, provede najmanje jednu noć u ugostiteljskom ili drugom objektu za smještaj turista, radi odmora ili rekreacije, zdravlja, studija, sporta, religije, porodice, poslova, javnih misija ili skupova.

Prebivalište je mjesto u kojem se osoba nastanila s namjerom da u njemu stalno živi.

Domaći turista je svaka osoba sa prebivalištem u Bosni i Hercegovini koja u nekom mjestu u Bosni i Hercegovini izvan mjesta svog prebivališta provede najmanje jednu noć u ugostiteljskom ili drugom objektu za smještaj turista.

Strani turista je svaka osoba koja u Bosni i Hercegovini nema stalno prebivalište, a provede najmanje jednu noć u ugostiteljskom ili u drugom objektu za smještaj gostiju.

Dolasci turista jesu broj osoba (turista) koje su došle i prijavile svoj boravak u objektu koji pruža uslugu smještaja.

Noćenja turista jesu svaka registrovana noć osobe (turista) u objektu koji pruža uslugu smještaja.

Smještajni kapaciteti prikazuju se kao broj soba, apartmana, mjesta za kampiranje i broj stalnih kreveta.

Stalnim krevetima smatraju se postelje koje su redovno spremljene za iznajmljivanje gostima.

Stopa popunjenosti kreveta u referentnom mjesecu dobija se dijeljenjem ukupnog broja noćenja sa brojem raspoloživih kreveta i brojem dana u kojem su kreveti bili dostupni za korištenje.

Način dolaska odnosi se na organizaciju boravka turista u objektu za smještaj. Ovisno o organizaciji putovanje može biti : individualno ili organizirano (preko posrednika - putničke agencije ili druge organizacije koja se bavi posredovanjem u turizmu).

Znakovi

- nema pojave

0,0 podatak je manji od 0,05 upotrijebljene jedinice mjere

Izdaje i štampa Agencija za statistiku Bosne i Hercegovine, 71000 Sarajevo, Zelenih beretki 26

Telefon: +387 (33) 911 911 · Telefaks: +387 (33) 220 622

Elektronska pošta: bhas@bhas.ba · Internetska stranica: <http://www.bhas.ba>

Odgovara direktor: mr.sc. Velimir Jukić

Saopćenje priredila: Azra Demirović

Podaci iz ovog saopćenja objavljuju se i na internetu
