



Molimo korisnike da prilikom upotrebe podataka  
obavezno navedu izvor

GODINA X

SARAJEVO, 22.02.2017.

BROJ 11

## STATISTIKA TURIZMA

### Kumulativni podaci, januar – decembar 2016.

U periodu januar – decembar 2016. turisti su ostvarili 1.148.530 posjeta, što je više za 11,6% i 2.376.743 noćenja, što je više za 10,9% u odnosu na isti period 2015. godine.

Broj noćenja domaćih turista viši je za 2,5%, dok je broj noćenja stranih turista viši za 15,1% u odnosu na isti period 2015. godine. U ukupno ostvarenom broju noćenja učešće domaćih turista je 30,9% dok je 69,1% učešće stranih turista.

U strukturi noćenja stranih turista najviše noćenja ostvarili su turisti iz Hrvatske (11,9%), Srbije (8,4%), Turske (8,1%), Italije (6,5%), Slovenije (6,0%), Poljske (4,1%) i Njemačke (4,0%) što je ukupno 49,0%. Turisti iz ostalih zemalja ostvarili su 51,0% noćenja.

Što se tiče dužine boravka stranih turista u našoj zemlji, na prvom mjestu je: Malta sa prosječnim zadržavanjem od 5,5 noći, Južnoafrička Republika sa 3,9 noći, Irska sa 3,5 noći, te Litvanija i Kuvajt sa po 3,4 noći.

Prema vrsti smještajnog objekta najveći broj noćenja ostvaren je u okviru djelatnosti Hoteli i sličan smještaj sa učešćem od 92,4%.

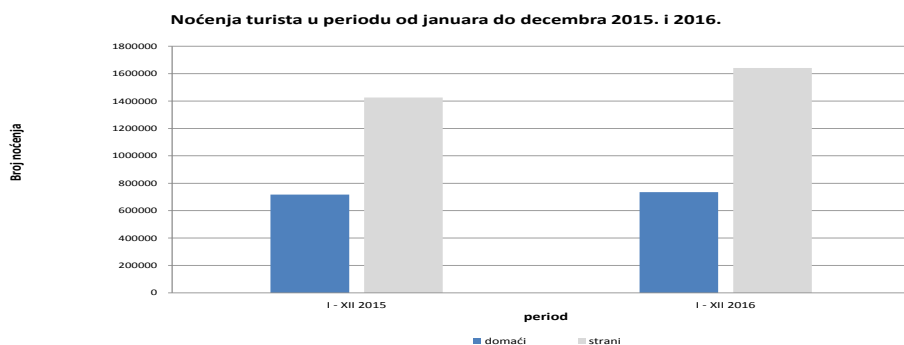


Tabela 1: Dolasci i noćenja turista

	DOLASCI			NOĆENJA			I - XII 2016	
	I - XII 2015	I-XII 2016	Indeksi $\frac{I-XII\ 2016}{I-XII\ 2015}$	I - XII 2015	I-XII 2016	Indeksi $\frac{I-XII\ 2016}{I-XII\ 2015}$	Struktura noćenja %	Prosječan broj noćenja po dolasku
<b>UKUPNO</b>	<b>1.029.000</b>	<b>1.148.530</b>	<b>111,6</b>	<b>2.143.118</b>	<b>2.376.743</b>	<b>110,9</b>	<b>100,0</b>	<b>2,1</b>
Domaći turisti	350.729	371.641	106,0	717.357	735.322	102,5	30,9	2,0
Strani turisti	678.271	776.889	114,5	1.425.761	1.641.421	115,1	69,1	2,1

Noćenja stranih turista prema zemlji prebivališta u periodu od januara do decembra 2015. i 2016.

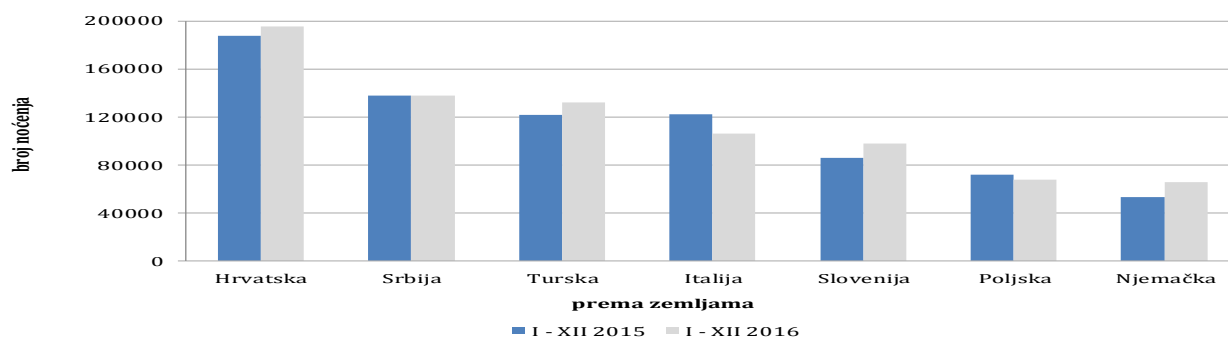


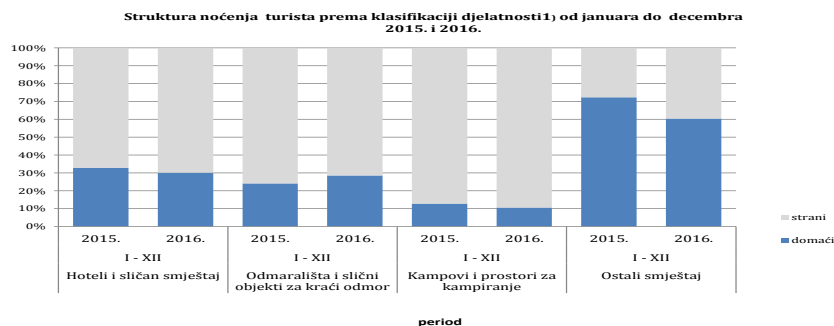
Tabela 2 : Dolasci i noćenja stranih turista prema zemlji prebivališta

	DOLASCI			NOĆENJA			I - XII 2016	
	I - XII 2015	I-XII 2016	Indeksi $\frac{I-XII\ 2016}{I-XII\ 2015}$	I - XII 2015	I-XII 2016	Indeksi $\frac{I-XII\ 2016}{I-XII\ 2015}$	Struktura noćenja %	Prosječan broj noćenja po dolasku
<b>UKUPNO</b>	<b>678.271</b>	<b>776.889</b>	<b>114,5</b>	<b>1.425.761</b>	<b>1.641.421</b>	<b>115,1</b>	<b>100,0</b>	<b>2,1</b>
Albanija	2.927	3.646	124,6	5.694	6.694	117,6	0,4	1,8
Austrija	18.911	20.684	109,4	35.015	39.002	111,4	2,4	1,9
Belgija	3.867	3.688	95,4	8.603	9.045	105,1	0,6	2,5
Bugarska	6.314	6.561	103,9	11.167	11.541	103,3	0,7	1,8
Crna Gora	10.442	12.271	117,5	23.952	29.521	123,3	1,8	2,4
Češka	5.074	5.048	99,5	10.655	9.917	93,1	0,6	2,0
Danska	3.027	3.282	108,4	6.891	8.112	117,7	0,5	2,5
Estonija	341	406	119,1	727	810	111,4	0,0	2,0
Finska	1.821	1.630	89,5	3.660	3.241	88,6	0,2	2,0
Francuska	15.698	14.056	89,5	49.119	39.598	80,6	2,4	2,8
Grčka	5.633	6.212	110,3	11.420	12.354	108,2	0,8	2,0
Holandija	8.617	9.991	115,9	18.223	24.849	136,4	1,5	2,5
Hrvatska	84.058	86.054	102,4	187.786	195.267	104,0	11,9	2,3
Irska	3.677	3.398	92,4	10.074	11.813	117,3	0,7	3,5
Island	223	249	111,7	544	695	127,8	0,0	2,8

(nastavak na slijedećoj strani)

( nastavak )

	DOLASCI			NOĆENJA			I - XII 2016	
	I - XII 2015	I - XII 2016	Indeksi $\frac{I - XII 2016}{I - XII 2015}$	I - XII 2015	I - XII 2016	Indeksi $\frac{I - XII 2016}{I - XII 2015}$	Struktura noćenja %	Prosječan broj noćenja po dolasku
Italija	50.346	41.923	83,3	122.319	106.166	86,8	6,5	2,5
Kipar	399	800	200,5	937	1.229	131,2	0,1	1,5
Latvija	792	624	78,8	2.376	1.627	68,5	0,1	2,6
Litvanija	1.383	1.021	73,8	2.545	3.508	137,8	0,2	3,4
Luksemburg	302	458	151,7	598	1.021	170,7	0,1	2,2
Mađarska	8.187	9.665	118,1	18.007	19.142	106,3	1,2	2,0
Makedonija B.J.R.	6.629	7.407	111,7	12.332	15.869	128,7	1,0	2,1
Malta	687	575	83,7	3.946	3.158	80,0	0,2	5,5
Norveška	4.133	3.851	93,2	9.441	8.640	91,5	0,5	2,2
Njemačka	25.516	28.979	113,6	53.113	65.536	123,4	4,0	2,3
Poljska	31.681	31.530	99,5	71.706	67.793	94,5	4,1	2,2
Portugal	1.111	2.038	183,4	1.918	3.236	168,7	0,2	1,6
Rumunija	3.197	4.337	135,7	6.830	9.796	143,4	0,6	2,3
Rusija	3.395	3.961	116,7	7.712	8.296	107,6	0,5	2,1
Slovačka	2.620	2.336	89,2	5.327	4.714	88,5	0,3	2,0
Slovenija	45.635	50.488	110,6	85.821	97.769	113,9	6,0	1,9
Srbija	66.473	69.255	104,2	138.009	137.822	99,9	8,4	2,0
Španija	9.369	8.369	89,3	17.406	18.219	104,7	1,1	2,2
Švajcarska (uključujući i Lihtenštajn)	7.261	8.591	118,3	14.572	17.834	122,4	1,1	2,1
Švedska	8.363	9.896	118,3	19.589	22.336	114,0	1,4	2,3
Turska	70.655	83.158	117,7	121.564	132.171	108,7	8,1	1,6
Ujedinjeno Kraljevstvo	9.763	10.223	104,7	21.590	22.811	105,7	1,4	2,2
Ukrajina	1.082	1.233	114,0	2.539	2.706	106,6	0,2	2,2
Ostale evropske zemlje	3.217	3.715	115,5	8.174	9.326	114,1	0,6	2,5
Egipat	665	932	140,2	1.769	2.311	130,6	0,1	2,5
Južnoafrička Republika	281	247	87,9	1.173	953	81,2	0,1	3,9
Ostale afričke zemlje	1.296	1.234	95,2	3.806	3.076	80,8	0,2	2,5
Kanada	3.911	4.429	113,2	7.402	8.758	118,3	0,5	2,0
SAD	18.361	20.985	114,3	38.364	45.806	119,4	2,8	2,2
Ostale sjeverno-američke zemlje	661	402	60,8	1.277	870	68,1	0,1	2,2
Brazil	3.156	2.506	79,4	6.051	4.418	73,0	0,3	1,8
Ostale zemlje Južne i Srednje Amerike	3.140	4.190	133,4	5.735	8.566	149,4	0,5	2,0
Indija	940	2.000	212,8	2.011	4.044	201,1	0,2	2,0
Iran	432	303	70,1	1.070	705	65,9	0,0	2,3
Izrael	2.846	2.747	96,5	5.256	5.424	103,2	0,3	2,0
Japan	6.759	6.123	90,6	10.015	8.150	81,4	0,5	1,3
Kina	9.948	13.266	133,4	12.799	16.592	129,6	1,0	1,3
Koreja, Južna	29.973	41.903	139,8	34.092	46.934	137,7	2,9	1,1
Kuvajt	11.107	14.569	131,2	37.039	49.959	134,9	3,0	3,4
Saudijska Arabija	9.302	18.373	197,5	21.946	44.794	204,1	2,7	2,4
Ostale azijske zemlje	34.879	72.221	207,1	90.224	189.802	210,4	11,6	2,6
Australija	6.736	7.418	110,1	11.935	14.588	122,2	0,9	2,0
Novi Zeland	701	771	110,1	1.248	1.365	109,4	0,1	1,8
Ostale zemlje Okeanije	351	661	188,3	648	1.122	173,1	0,1	1,7



**Tabela 3 : Dolasci i noćenja turista prema klasifikaciji djelatnosti <sup>1)</sup>**

	DOLASCI			NOĆENJA			I - XII 2016
	I - XII 2015	I - XII 2016	Indeksi I - XII 2016 I - XII 2015	I - XII 2015	I - XII 2016	Indeksi I - XII 2016 I - XII 2015	Struktura noćenja %
<b>UKUPNO</b>	<b>1.029.000</b>	<b>1.148.530</b>	<b>111,6</b>	<b>2.143.118</b>	<b>2.376.743</b>	<b>110,9</b>	<b>100,0</b>
Hoteli i sličan smještaj	968.569	1.077.437	111,2	1.997.217	2.197.211	110,0	92,4
Odmarališta i slični objekti za kraći odmor	35.270	38.410	108,9	73.988	81.397	110,0	3,4
Kampovi i prostori za kampiranje	10.525	12.090	114,9	15.437	21.308	138,0	0,9
Ostali smještaj	14.636	20.593	140,7	56.476	76.827	136,0	3,2
<b>Domaći turisti</b>	<b>350.729</b>	<b>371.641</b>	<b>106,0</b>	<b>717.357</b>	<b>735.322</b>	<b>102,5</b>	<b>30,9</b>
Hoteli i sličan smještaj	328.945	346.115	105,2	656.661	663.364	101,0	27,9
Odmarališta i slični objekti za kraći odmor	10.919	13.735	125,8	17.855	23.271	130,3	1,0
Kampovi i prostori za kampiranje	1.712	1.995	116,5	1.983	2.275	114,7	0,1
Ostali smještaj	9.153	9.796	107,0	40.858	46.412	113,6	2,0
<b>Strani turisti</b>	<b>678.271</b>	<b>776.889</b>	<b>114,5</b>	<b>1.425.761</b>	<b>1.641.421</b>	<b>115,1</b>	<b>69,1</b>
Hoteli i sličan smještaj	639.624	731.322	114,3	1.340.556	1.533.847	114,4	64,5
Odmarališta i slični objekti za kraći odmor	24.351	24.675	101,3	56.133	58.126	103,6	2,4
Kampovi i prostori za kampiranje	8.813	10.095	114,5	13.454	19.033	141,5	0,8
Ostali smještaj	5.483	10.797	196,9	15.618	30.415	194,7	1,3

<sup>1)</sup> Klasifikacija djelatnosti Bosne i Hercegovine BiH 2010

## METODOLOŠKA OBJAŠNJENJA

### Cilj statističkog istraživanja

Svrha statističkog istraživanja jest praćenje turističke aktivnosti u komercijalnim smještajnim objektima i osiguravanje međunarodno usporedivih podataka statistike turizma u BiH u skladu sa važećom EU regulativom za statistiku turizma.

### Jedinice posmatranja

Jedinice posmatranja su svi poslovni subjekti/pravna osobe koje su prema glavnoj djelatnosti registrovane da obavljaju djelatnost pružanja smještaja (oblast 55 - KD BiH 2010), fizičke osobe te domaćinstva koja iznajmljuju smještajne objekte turistima. Za potrebe istraživanja korištena je Klasifikacija djelatnosti Bosne i Hercegovine-KD BiH 2010 koja je u potpunosti usklađena sa Evropskom klasifikacijom ekonomskih djelatnosti NACE Rev.2.

### Obuhvat

Izveštajne jedinice su svi poslovni subjekti (preduzeća, obrtnici, zadruga, ustanove, udruženja itd.) i njihove jedinice u sastavu koji su prema KD BiH 2010 registrovani u granama: 55.1 (hoteli i sličan smještaj), 55.2 (odmarališta i slični objekti za kraći odmor), 55.3 (kampovi i prostori za kampovanje), 55.9 (ostali smještaj); zdravstvene ustanove u kojima osobe same snose naknadu za medicinsku rehabilitaciju odnosno svoj boravak; poslovni subjekti koji se bave posredovanjem u smještaju gostiju u: seljačkim domaćinstvima, kućama, kampovima, apartmanima i sobama, koje neposredno iznajmljuju građani/domaćinstva. Cjelokupno područje Bosne i Hercegovine je obuhvaćeno istraživanjem.

### Izvor i metoda prikupljanja

Podaci o turističkom prometu (broj dolazaka i noćenja turista) te smještajnim kapacitetima prikupljaju se redovnim mjesečnim izvještajem (obrazac TU-11). Izvještaji se sastavljaju na osnovu evidencija u knjigama gostiju, pružanja smještajnih usluga turistima ili samo posreduju u pružanju tih usluga.

### Definicije

**Turizam** je aktivnost osoba koje putuju i borave u mjestima izvan svoje uobičajene sredine, ne duže od jedne godine, u bilo koje svrhe uključujući poslovne, razonodu ili bilo koju ličnu svrhu, osim u svrhu zapošljavanja kod poslovnog subjekta sa sjedištem u mjestu posjeta.

**Turist** je svaka osoba koja u mjestu izvan svog prebivališta, provede najmanje jednu noć u ugostiteljskom ili drugom objektu za smještaj turista, radi odmora ili rekreacije, zdravlja, studija, sporta, religije, porodice, poslova, javnih misija ili skupova.

**Prebivalište** je mjesto u kojem se osoba nastanila s namjerom da u njemu stalno živi.

**Domaći turista** je svaka osoba sa prebivalištem u Bosni i Hercegovini koja u nekom mjestu u Bosni i Hercegovini izvan mjesta svog prebivališta provede najmanje jednu noć u ugostiteljskom ili drugom objektu za smještaj turista.

**Strani turista** je svaka osoba koja u Bosni i Hercegovini nema stalno prebivalište, a provede najmanje jednu noć u ugostiteljskom ili u drugom objektu za smještaj gostiju.

### Znakovi

- nema pojave

0,0 podatak je manji od 0,05 upotrijebljene jedinice mjere

---

Izdaje i štampa Agencija za statistiku Bosne i Hercegovine, 71000 Sarajevo, Zelenih beretki 26

Telefon: +387 (33) 911 911 · Telefaks: +387 (33) 220 622

Elektronska pošta: [bhas@bhas.ba](mailto:bhas@bhas.ba) · Internetska stranica: <http://www.bhas.ba>

Odgovara direktor: mr.sc.Velimir Jukić

Saopćenje priredila: Jasmina Omić

Podaci iz ovog saopćenja objavljuju se i na internetu

---

