



SAOPĆENJE

FIRST RELEASE



Molimo korisnike da prilikom upotrebe podataka obavezno navedu izvor
Users are kindly requested to mention the data source

GODINA/ YEAR XI

SARAJEVO, 08.09.2017.

BROJ 06

STATISTIKA TURIZMA

Kumulativni podaci, siječanj – srpanj 2017.

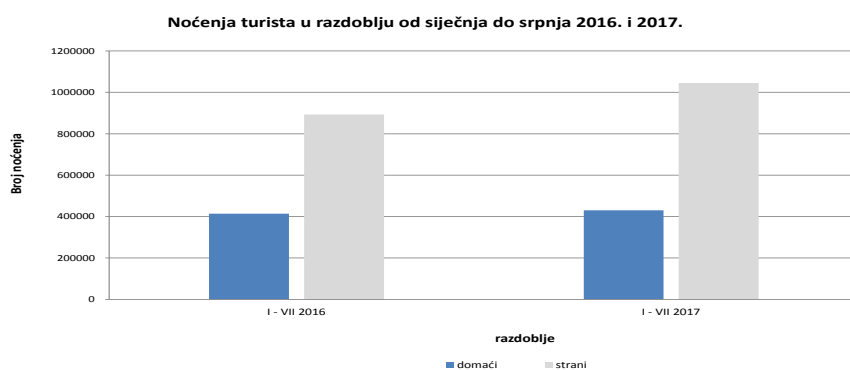
U razdoblju siječanj – srpanj 2017. turisti su ostvarili 722.563 posjete, što je više za 13,8% i 1.475.558 noćenja, što je više za 12,9% u odnosu na isto razdoblje 2016. godine.

Broj noćenja domaćih turista viši je za 4,0%, dok je broj noćenja stranih turista viši za 17,1% u odnosu na isto razdoblje 2016. godine. U ukupno ostvarenom broju noćenja učešće domaćih turista je 29,2% dok je 70,8% učešće stranih turista.

U strukturi noćenja stranih turista najviše noćenja ostvarili su turisti iz Hrvatske (12,5%), Srbije (8,7%), Turske (8,0%), Ujedinjenih Arapskih Emirata (5,6%) Italije (5,2%), Slovenije (5,1%), Poljske (4,9%) i Njemačke (3,7%), što je ukupno 53,7%. Turisti iz ostalih zemalja ostvarili su 46,3% noćenja.

Što se tiče dužine boravka stranih turista u našoj zemlji, na prvom mjestu je : Kuvajt sa prosječnim zadržavanjem od 3,6 noći, Irska sa 3,4 noći, Iran i Katar sa po 3,2 noći, te Bahrein i Malta sa po 3,0 noći.

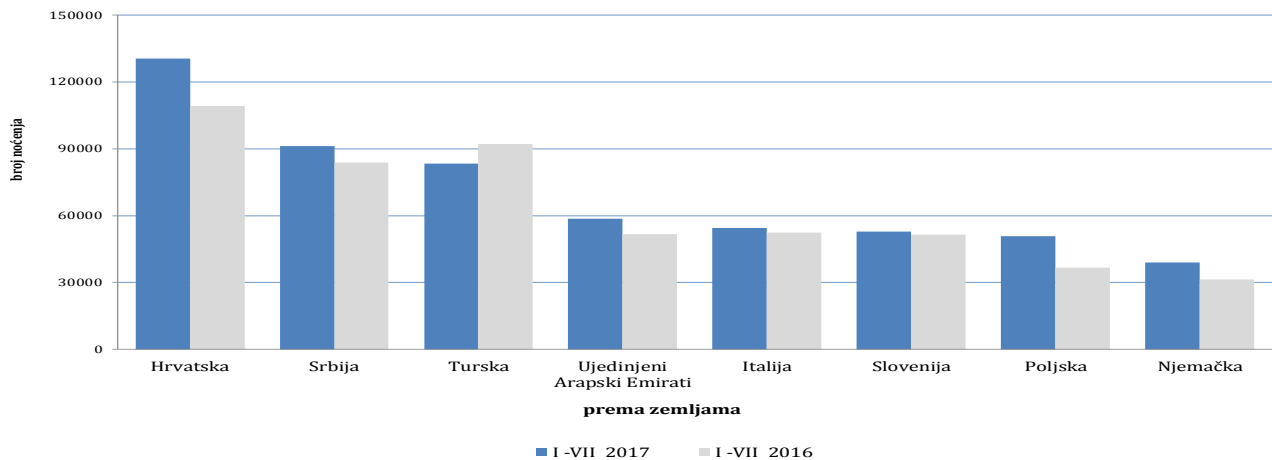
Prema vrsti smještajnog objekta najveći broj noćenja ostvaren je u okviru djelatnosti Hoteli i sličan smještaj sa učešćem od 92,5%.



Tablica 1: Dolasci i noćenja turista

	DOLASCI			NOĆENJA			I - VII 2017	
	I - VII 2016 *	I-VII 2017	Indeksi $\frac{I-VII\ 2017}{I-VII\ 2016}$	I - VII 2016 *	I-VII 2017	Indeksi $\frac{I-VII\ 2017}{I-VII\ 2016}$	Struktura noćenja %	Prosječan broj noćenja po dolasku
UKUPNO	634,999	722,563	113,8	1.306.863	1.475.558	112,9	100,0	2,0
Domaći turisti	208,926	215,153	103,0	413,975	430,333	104,0	29,2	2,0
Strani turisti	426,073	507,410	119,1	892,888	1.045.225	117,1	70,8	2,1

*) konačni podaci

Noćenja stranih turista prema zemlji prebivališta od siječnja do srpnja 2016. i 2017.

Tablica 2 : Dolasci i noćenja stranih turista prema zemlji prebivališta

	DOLASCI			NOĆENJA			I - VII 2017	
	I - VII 2016 *	I-VII 2017	Indeksi $\frac{I-VII\ 2017}{I-VII\ 2016}$	I - VII 2016 *	I-VII 2017	Indeksi $\frac{I-VII\ 2017}{I-VII\ 2016}$	Struktura noćenja %	Prosječan broj noćenja po dolasku
UKUPNO	426,073	507,410	119,1	892,888	1.045.225	117,1	100,0	2,1
Albanija	1,888	2,130	112,8	3,532	4,113	116,4	0,4	1,9
Austrija	11,679	13,612	116,6	21,558	25,775	119,6	2,5	1,9
Belgija	2,206	3,458	156,8	5,858	7,345	125,4	0,7	2,1
Bugarska	3,980	5,235	131,5	7,281	8,532	117,2	0,8	1,6
Crna Gora	7,050	8,351	118,5	17,593	19,115	108,7	1,8	2,3
Češka	2,343	3,054	130,3	4,897	5,676	115,9	0,5	1,9
Danska	2,025	2,480	122,5	5,235	6,896	131,7	0,7	2,8
Estonija	168	220	131,0	401	520	129,7	0,0	2,4
Finska	994	1,138	114,5	1,965	2,300	117,0	0,2	2,0
Francuska	7,511	8,914	118,7	20,053	26,087	130,1	2,5	2,9
Grčka	3,637	2,177	59,9	7,216	4,127	57,2	0,4	1,9
Holandija	5,855	7,118	121,6	14,018	18,423	131,4	1,8	2,6
Hrvatska	47,945	54,904	114,5	109,137	130,465	119,5	12,5	2,4
Irska	1,717	2,018	117,5	6,234	6,877	110,3	0,7	3,4
Island	136	90	66,2	391	176	45,0	0,0	2,0

(nastavak na slijedećoj strani)

(nastavak)

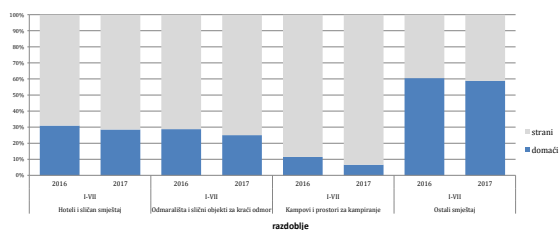
	DOLASCI			NOĆENJA			I - VII 2017	
	I - VII 2016 *	I-VII 2017	Indeksi I-VII 2017 I - VII 2016	I - VII 2016 *	I-VII 2017	Indeksi I-VII 2017 I - VII 2016	Struktura noćenja u %	Prosječan broj noćenja po dolasku
Italija	20.012	22.614	113,0	52.311	54.373	103,9	5,2	2,4
Kipar	325	289	88,9	517	414	80,1	0,0	1,4
Latvija	309	327	105,8	953	654	68,6	0,1	2,0
Litvanija	588	605	102,9	1.674	851	50,8	0,1	1,4
Luksemburg	268	231	86,2	594	457	76,9	0,0	2,0
Mađarska	4.580	5.953	130,0	8.437	12.122	143,7	1,2	2,0
Makedonija B.J.R.	4.266	4.813	112,8	9.182	9.580	104,3	0,9	2,0
Malta	136	122	89,7	301	362	120,3	0,0	3,0
Norveška	2.440	3.167	129,8	5.498	7.563	137,6	0,7	2,4
Njemačka	14.487	17.931	123,8	31.447	38.980	124,0	3,7	2,2
Poljska	15.885	23.203	146,1	36.698	50.768	138,3	4,9	2,2
Portugal	898	992	110,5	1.548	1.839	118,8	0,2	1,9
Rumunija	2.133	2.578	120,9	4.907	7.553	153,9	0,7	2,9
Rusija	2.107	2.839	134,7	4.438	5.932	133,7	0,6	2,1
Slovačka	1.282	1.830	142,7	2.707	3.459	127,8	0,3	1,9
Slovenija	25.758	28.334	110,0	51.424	52.832	102,7	5,1	1,9
Srbija	41.443	44.376	107,1	83.728	91.311	109,1	8,7	2,1
Španija	4.042	4.883	120,8	8.808	9.590	108,9	0,9	2,0
Švajcarska (uključujući i Lihtenštajn)	4.837	5.697	117,8	10.154	11.860	116,8	1,1	2,1
Švedska	6.030	7.447	123,5	14.055	16.934	120,5	1,6	2,3
Turska	55.894	53.295	95,4	92.157	83.424	90,5	8,0	1,6
Ujedinjeno Kraljevstvo	5.669	6.950	122,6	12.607	16.463	130,6	1,6	2,4
Ukrajina	718	1.059	147,5	1.612	2.001	124,1	0,2	1,9
Ostale evropske zemlje	1.534	1.583	103,2	3.854	3.231	83,8	0,3	2,0
Egipat	631	628	99,5	1.444	1.465	101,5	0,1	2,3
Južnoafrička Republika	144	281	195,1	606	655	108,1	0,1	2,3
Ostale afričke zemlje	620	873	140,8	1.638	2.316	141,4	0,2	2,7
Kanada	2.386	2.961	124,1	4.750	5.773	121,5	0,6	1,9
SAD	11.441	14.852	129,8	26.050	32.553	125,0	3,1	2,2
Ostale sjeverno-američke zemlje	190	450	236,8	418	774	185,2	0,1	1,7
Brazil	1.255	1.852	147,6	2.274	3.372	148,3	0,3	1,8
Ostale zemlje Južne i Srednje Amerike	1.821	2.772	152,2	3.581	5.197	145,1	0,5	1,9
Bahrein ¹⁾	3.248	4.076	125,5	9.090	12.212	134,4	1,2	3,0
Indija	1.130	1.022	90,4	2.496	2.356	94,4	0,2	2,3
Iran	130	225	173,1	288	719	249,7	0,1	3,2
Izrael	1.534	4.234	276,0	2.840	8.842	311,3	0,8	2,1
Japan	4.070	3.863	94,9	5.200	5.024	96,6	0,5	1,3
Južna Koreja	24.635	31.064	126,1	27.657	33.857	122,4	3,2	1,1
Katar ¹⁾	1.527	1.275	83,5	5.317	4.020	75,6	0,4	3,2
Kina	7.453	16.138	216,5	9.375	19.026	202,9	1,8	1,2
Kuvajt	6.431	5.027	78,2	20.881	17.898	85,7	1,7	3,6
Saudijska Arabija	7.928	11.228	141,6	18.873	26.960	142,8	2,6	2,4
Ujedinjeni Arapski Emirati ¹⁾	18.255	20.269	111,0	51.659	58.559	113,4	5,6	2,9
Ostale azijske zemlje (uključujući Maleziju i Oman)	11.643	22.970	197,3	24.226	44.506	183,7	4,3	1,9
- Malezija ²⁾	-	6.192	-	-	8.390	-	0,8	1,4
- Oman ²⁾	-	8.065	-	-	19.973	-	1,9	2,5
Australija	3.984	4.680	117,5	7.856	8.857	112,7	0,8	1,9
Novi Zeland	455	537	118,0	811	1.015	125,2	0,1	1,9
Ostale zemlje Okeanije	387	116	30,0	578	289	50,0	0,0	2,5

1) Od 2016 Bahrein, Katar i Ujedinjeni Arapski Emirati izdvojeni su iz Ostalih azijskih zemalja i prikazuju se pojedinačno

2) Od 2017 Malezija, Oman izdvojeni su iz Ostalih azijskih zemalja i prikazuju se pojedinačno

*) konačni podaci

Struktura noćenja turista prema klasifikaciji djelatnosti¹⁾ od siječnja do srpnja 2016. i 2017.



Tablica 3 : Dolasci i noćenja turista prema klasifikaciji djelatnosti¹⁾

	DOLASCI			NOĆENJA			I - VII 2017
	I - VII 2016 *	I - VII 2017	Indeksi I-VII 2017 I - VII 2016	I - VII 2016 *	I - VII 2017	Indeksi I-VII 2017 I - VII 2016	Struktura noćenja %
UKUPNO	634,999	722,563	113,8	1.306.863	1.475.558	112,9	100,0
Hoteli i sličan smještaj	596,459	678,837	113,8	1.210.725	1.365.525	112,8	92,5
Odmarališta i slični objekti za kraći odmor	20,715	24,861	120,0	43,598	53,438	122,6	3,6
Kampovi i prostori za kampiranje	7,118	7,309	102,7	11,379	12,361	108,6	0,8
Ostali smještaj	10,707	11,556	107,9	41,161	44,234	107,5	3,0
Domaći turisti	208,926	215,153	103,0	413,975	430,333	104,0	29,2
Hoteli i sličan smještaj	195,093	200,331	102,7	375,183	390,076	104,0	26,4
Odmarališta i slični objekti za kraći odmor	7,517	8,292	110,3	12,559	13,396	106,7	0,9
Kampovi i prostori za kampiranje	1,186	654	55,1	1,304	815	62,5	0,1
Ostali smještaj	5,130	5,876	114,5	24,929	26,046	104,5	1,8
Strani turisti	426,073	507,410	119,1	892,888	1.045.225	117,1	70,8
Hoteli i sličan smještaj	401,366	478,506	119,2	835,542	975,449	116,7	66,1
Odmarališta i slični objekti za kraći odmor	13,198	16,569	125,5	31,039	40,042	129,0	2,7
Kampovi i prostori za kampiranje	5,932	6,655	112,2	10,075	11,546	114,6	0,8
Ostali smještaj	5,577	5,680	101,8	16,232	18,188	112,1	1,2

¹⁾ Klasifikacija djelatnosti Bosne i Hercegovine BiH 2010

*) konačni podaci

METODOLOŠKA OBJAŠNENJA

Cilj statističkog istraživanja

Svrha statističkog istraživanja jest praćenje turističke aktivnosti u komercijalnim smještajnim objektima i osiguravanje međunarodno usporedivih podataka statistike turizma u BiH u skladu sa važećom EU regulativom za statistiku turizma.

Jedinice promatranja

Jedinice promatranja su svi poslovni subjekti/pravne osobe koje su prema glavnoj djelatnosti registrirane da obavljaju djelatnost pružanja smještaja (oblast 55 - KD BiH 2010), fizičke osobe te kućanstva koja iznajmljuju smještajne objekte turistima. Za potrebe istraživanja korištena je Klasifikacija djelatnosti Bosne i Hercegovine- KD BiH 2010 koja je u potpunosti usklađena sa Europskom klasifikacijom ekonomskih djelatnosti NACE Rev.2.

Obuhvat

Jedinice izvješća su svi poslovni subjekti (poduzeća, obrtnici, zadruga, ustanove, udruženja itd.) i njihove jedinice u sastavu koji su prema KD BiH 2010 registrovani u granama: 55.1 (hoteli i sličan smještaj), 55.2 (odmarališta i slični objekti za kraći odmor), 55.3 (kampovi i prostori za kampiranje), 55.9 (ostali smještaj); zdravstvene ustanove u kojima osobe same snose naknadu za medicinsku rehabilitaciju odnosno svoj boravak; poslovni subjekti koji se bave posredovanjem u smještaju gostiju u: seljačkim kućanstvima, kućama, kampovima, apartmanima i sobama, koje neposredno iznajmljuju građani/domaćinstva. Cjelokupno područje Bosne i Hercegovine je obuhvaćeno istraživanjem.

Izvor i metoda prikupljanja

Podaci o turističkom prometu (broj dolazaka i noćenja turista) te smještajnim kapacitetima prikupljaju se redovnim mjesečnim izvješćem (obrazac TU-11). Izvještaji se sastavljaju na temelju evidencija u knjigama gostiju, pružanja smještajnih usluga turistima ili samo posreduju u pružanju tih usluga.

Definicije

Turizam je aktivnost osoba koje putuju i borave u mjestima izvan svoje uobičajene sredine, ne dulje od jedne godine, u bilo koje svrhe uključujući poslovne, razonodu ili bilo koju ličnu svrhu, osim u svrhu zapošljavanja kod poslovnog subjekta sa sjedištem u mjestu posjeta.

Turist je svaka osoba koja u mjestu izvan svog prebivališta, provede najmanje jednu noć u ugostiteljskom ili drugom objektu za smještaj turista, radi odmora ili rekreacije, zdravlja, studija, sporta, religije, porodice, poslova, javnih misija ili skupova.

Prebivalište je mjesto u kojem se osoba nastanila s namjerom da u njemu stalno živi.

Domaći turista je svaka osoba sa prebivalištem u Bosni i Hercegovini koja u nekom mjestu u Bosni i Hercegovini izvan mjesta svog prebivališta provede najmanje jednu noć u ugostiteljskom ili drugom objektu za smještaj turista.

Strani turista je svaka osoba koja u Bosni i Hercegovini nema stalno prebivalište, a provede najmanje jednu noć u ugostiteljskom ili u drugom objektu za smještaj gostiju.

Znakovi

- nema pojave
- 0,0 podatak je manji od 0,05 upotrijebljene jedinice mjere

Izdaje i tiska Agencija za statistiku Bosne i Hercegovine, 71000 Sarajevo, Zelenih beretki 26

Telefon: +387 (33) 911 911 · Telefaks: +387 (33) 220 622

Elektronička pošta: bhas@bhas.gov.ba · Internetska stranica: <http://www.bhas.gov.ba>

Odgovara ravnatelj: mr.sc.Velimir Jukić

Saopćenje priredila: Jasmina Omić

Podaci iz ovog saopćenja objavljuju se i na internet.
