



# PRIOPĆENJE



Molimo korisnike da prilikom uporabe podataka  
obvezno navedu izvor

GODINA X

SARAJEVO 12.04.2017.

BROJ 1

## STATISTIKA TURIZMA

### Kumulativni podaci, siječanj - veljača 2017.

U razdoblju siječanj – veljača 2017. turisti su ostvarili 111.360 posjeta, što je više za 9,4% i 246.297 noćenja, što je više za 10,4% u odnosu na isto razdoblje 2016. godine.

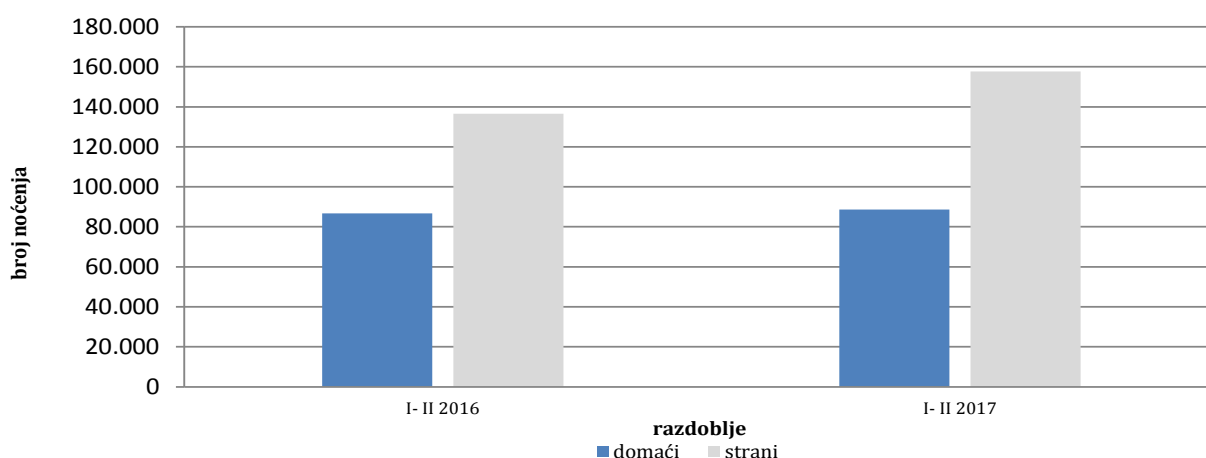
Broj noćenja domaćih turista viši je za 2,2%, dok je broj noćenja stranih turista viši za 15,5% u odnosu na isto razdoblje 2016. godine. U ukupno ostvarenom broju noćenja učešće domaćih turista je 36,0% i 64,0% stranih turista.

U strukturi noćenja stranih turista najviše noćenja ostvarili su turisti iz Hrvatske (29,7%), Srbije (17,9%), Slovenije (6,6%), Turske (5,9%), Crne Gore (3,8%) i Njemačke (3,2%) što je ukupno 67,1%. Turisti iz ostalih zemalja ostvarili su 32,9% noćenja.

Što se tiče duljine boravka stranih turista u našoj zemlji, na prvom mjestu je: Južnoafrička Republika sa prosječnim zadržavanjem od 4,5 noći, Malta sa 3,9 noći, Katar sa 3,7 noći te Novi Zeland i Bahrein sa po 3,5 noći.

Prema vrsti smještajnog objekta najveći broj noćenja je ostvaren u okviru vrste Hoteli i sličan smještaj sa učešćem od 93,8%.

Noćenja turista u razdoblju od siječnja do veljače 2016. i 2017.

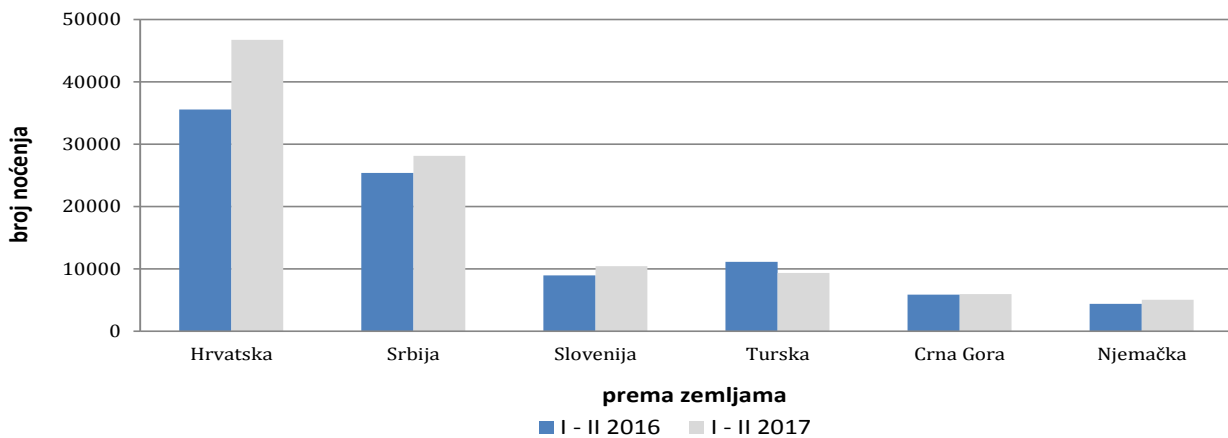


Tablica 1: Dolasci i noćenja turista

	DOLASCI			NOĆENJA			I - II 2017	
	I - II 2016*	I - II 2017	Indeksi $\frac{I - II 2017}{I - II 2016}$	I - II 2016*	I - II 2017	Indeksi $\frac{I - II 2017}{I - II 2016}$	Struktura noćenja %	Prosječan broj noćenja po dolasku
<b>UKUPNO</b>	<b>101.837</b>	<b>111.360</b>	<b>109,4</b>	<b>223.167</b>	<b>246.297</b>	<b>110,4</b>	<b>100,0</b>	<b>2,2</b>
Domaći turisti	45.487	46.798	102,9	86.701	88.634	102,2	36,0	1,9
Strani turisti	56.350	64.562	114,6	136.466	157.663	115,5	64,0	2,4

\*konačni podaci

Noćenje stranih turista prema zemlji prebivališta u razdoblju od siječnja do veljače 2015. i 2016.



Tablica 2: Dolasci i noćenja stranih turista prema zemlji prebivališta

	DOLASCI			NOĆENJA			I - II 2017	
	I - II 2016*	I - II 2017	Indeksi $\frac{I - II 2017}{I - II 2016}$	I - II 2016*	I - II 2017	Indeksi $\frac{I - II 2017}{I - II 2016}$	Struktura noćenja %	Prosječan broj noćenja po dolasku
<b>UKUPNO</b>	<b>56.350</b>	<b>64.562</b>	<b>114,6</b>	<b>136.466</b>	<b>157.663</b>	<b>115,5</b>	<b>100,0</b>	<b>2,4</b>
Albanija	238	494	207,6	463	971	209,7	0,6	2,0
Austrija	1.957	1.920	98,1	3.731	3.816	102,3	2,4	2,0
Belgija	199	156	78,4	528	322	61,0	0,2	2,1
Bugarska	567	517	91,2	1.499	1.125	75,1	0,7	2,2
Crna Gora	1.861	2.202	118,3	5.892	5.986	101,6	3,8	2,7
Češka	291	358	123,0	616	654	106,2	0,4	1,8
Danska	156	146	93,6	451	474	105,1	0,3	3,2
Estonija	13	13	100,0	51	31	60,8	0,0	2,4
Finska	66	62	93,9	144	143	99,3	0,1	2,3
Francuska	430	528	122,8	1.003	1.304	130,0	0,8	2,5
Grčka	125	138	110,4	281	265	94,3	0,2	1,9
Holandija	596	675	113,3	1.314	1.466	111,6	0,9	2,2
Hrvatska	13.626	17.156	125,9	35.643	46.761	131,2	29,7	2,7
Irska	117	89	76,1	310	220	71,0	0,1	2,5
Island	11	10	90,9	36	32	88,9	0,0	3,2
Italija	1.949	1.941	99,6	4.291	4.039	94,1	2,6	2,1
Kipar	9	30	333,3	17	74	435,3	0,0	2,5

(nastavak na sljedećoj strani)

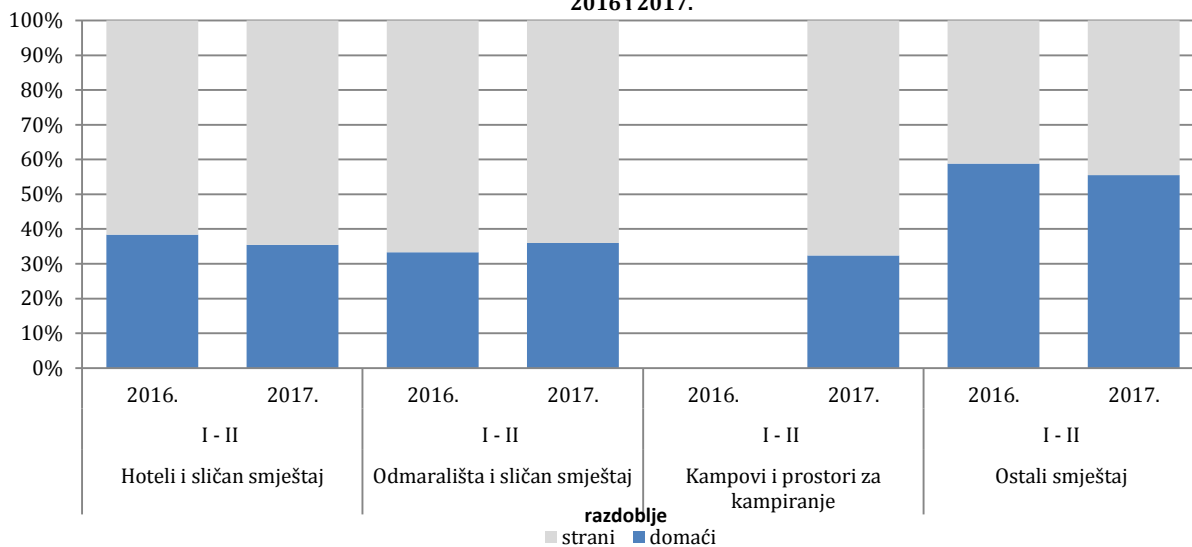
(nastavak)

	DOLASCI			NOĆENJA			I - II 2017	
	I - II 2016*	I - II 2017	Indeksi I - II 2017 I - II 2016	I - II 2016*	I - II 2017	Indeksi I - II 2017 I - II 2016	Struktura noćenja %	Prosječan broj noćenja po dolasku
Латвија	10	11	110,0	28	19	67,9	0,0	1,7
Литванија	21	19	90,5	49	44	89,8	0,0	2,3
Луксембург	36	27	75,0	71	57	80,3	0,0	2,1
Мађарска	436	610	139,9	1.042	1.540	147,8	1,0	2,5
Македонија Б.Ј.Р.	617	786	127,4	1.435	2.020	140,8	1,3	2,6
Малта	7	17	242,9	45	66	146,7	0,0	3,9
Норвешка	146	229	156,8	284	613	215,8	0,4	2,7
Њемачка	2.070	2.123	102,6	4.384	5.043	115,0	3,2	2,4
Пољска	470	617	131,3	846	1.459	172,5	0,9	2,4
Португал	39	80	205,1	99	187	188,9	0,1	2,3
Румунија	264	249	94,3	568	494	87,0	0,3	2,0
Русија	355	396	111,5	1.050	1.050	100,0	0,7	2,7
Словачка	138	205	148,6	274	420	153,3	0,3	2,0
Словенија	4.371	4.930	112,8	8.963	10.461	116,7	6,6	2,1
Србија	9.755	10.437	107,0	25.419	28.143	110,7	17,9	2,7
Шпанија	216	247	114,4	486	489	100,6	0,3	2,0
Швајцарска (укључујући и Лихтенштајн)	611	588	96,2	1.432	1.303	91,0	0,8	2,2
Шведска	603	695	115,3	1.401	1.556	111,1	1,0	2,2
Турска	4.489	3.771	84,0	11.141	9.359	84,0	5,9	2,5
Уједињено Краљевство	785	814	103,7	1.902	2.232	117,4	1,4	2,7
Украјина	140	133	95,0	400	319	79,8	0,2	2,4
Остале европске земље	203	252	124,1	781	437	56,0	0,3	1,7
Египат	119	115	96,6	215	294	136,7	0,2	2,6
Јужноафричка Република	21	19	90,5	94	86	91,5	0,1	4,5
Остале афричке земље	87	122	140,2	303	303	100,0	0,2	2,5
Канада	186	161	86,6	442	362	81,9	0,2	2,2
САД	1.276	1.679	131,6	2.628	3.220	122,5	2,0	1,9
Остале сјеверно- америчке земље	13	67	515,4	39	97	248,7	0,1	1,4
Бразил	66	92	139,4	149	241	161,7	0,2	2,6
Остале земље Јужне и Средње Америке	183	277	151,4	369	429	116,3	0,3	1,5
Бахреин1)	501	567	113,2	1.430	1.964	137,3	1,2	3,5
Индија	46	89	193,5	124	276	222,6	0,2	3,1
Иран	29	28	96,6	74	81	109,5	0,1	2,9
Израел	73	97	132,9	205	229	111,7	0,1	2,4
Јапан	338	319	94,4	467	419	89,7	0,3	1,3
Јужна,Кореја	1.781	2.525	141,8	1.966	2.830	143,9	1,8	1,1
Катар1)	321	230	71,7	1.061	859	81,0	0,5	3,7
Кина	430	925	215,1	586	1.355	231,2	0,9	1,5
Кувајт	684	514	75,1	2.165	1.668	77,0	1,1	3,2
Малезија1)	-	357	-	-	600	-	0,4	1,7
Оман1)	-	560	-	-	1.780	-	1,1	3,2
Саудијска Арабија	392	293	74,7	951	845	88,9	0,5	2,9
Уједињени Арапски Емирати1)	775	920	118,7	2.154	2.748	127,6	1,7	3,0
Остале азијске земље	794	688	86,6	1.859	1.324	71,2	0,8	1,9
Аустралија	214	222	103,7	708	567	80,1	0,4	2,6
Нови Зеланд	23	22	95,7	89	78	87,6	0,0	3,5
Остале земље Океаније	5	3	60,0	18	14	77,8	0,0	4,7

\* konačni podaci

1)Od 2017 Bahrein,Katar,Malezija,Ujedinjeni Arapski Emirati izdvojeni su niz Ostalih Azijskih zemalja i prikazuju se pojedinačno

**Struktura noćenje turista prema prema klasifikaciji djelatnosti 1) u razdoblju od siječnja do veljače 2016 i 2017.**



**Tablica 3: Dolasci i noćenja turista prema klasifikaciji djelatnosti <sup>1)</sup>**

	DOLASCI			NOĆENJA			I - II 2017
	I - II 2016*	I - II 2017	Indeksi I - II 2017 I - II 2016	I - II 2016*	I - II 2017	Indeksi I - II 2017 I - II 2016	Struktura noćenja %
<b>UKUPNO</b>	<b>101.837</b>	<b>111.360</b>	<b>109,4</b>	<b>223.167</b>	<b>246.297</b>	<b>110,4</b>	<b>100,0</b>
Hoteli i sličan smještaj	96.758	106.180	109,7	209.259	231.014	110,4	93,8
Odmarališta i slični objekti za kraći odmor	3.530	3.597	101,9	7.187	8.301	115,5	3,4
Kampovi i prostori za kampiranje	-	63	-	-	111	-	0,0
Ostali smještaj	1.549	1.520	98,1	6.721	6.871	102,2	2,8
<b>Domaći turisti</b>	<b>45.487</b>	<b>46.798</b>	<b>102,9</b>	<b>86.701</b>	<b>88.634</b>	<b>102,2</b>	<b>36,0</b>
Hoteli i sličan smještaj	42.806	43.968	102,7	80.347	81.795	101,8	33,2
Odmarališta i slični objekti za kraći odmor	1.714	1.857	108,3	2.397	2.986	124,6	1,2
Kampovi i prostori za kampiranje	-	30	-	-	36	-	0,0
Ostali smještaj	967	943	97,5	3.957	3.817	96,5	1,5
<b>Strani turisti</b>	<b>56.350</b>	<b>64.562</b>	<b>114,6</b>	<b>136.466</b>	<b>157.663</b>	<b>115,5</b>	<b>64,0</b>
Hoteli i sličan smještaj	53.952	62.212	115,3	128.912	149.219	115,8	60,6
Odmarališta i slični objekti za kraći odmor	1.816	1.740	95,8	4.790	5.315	111,0	2,2
Kampovi i prostori za kampiranje	-	33	-	-	75	-	0,0
Ostali smještaj	582	577	99,1	2.764	3.054	110,5	1,2

\* konačni podaci

<sup>1)</sup> Klasifikacija djelatnosti Bosne i Hercegovine BiH 2010

## METODOLOŠKA OBJAŠNENJA

### Cilj statističkog istraživanja

Svrha statističkog istraživanja jest praćenje turističke aktivnosti u komercijalnim smještajnim objektima i osiguravanje međunarodno usporedivih podataka statistike turizma u BiH sukladno važećom EU regulativom za statistiku turizma.

### Jedinice promatranja

Jedinice promatranja su svi poslovni subjekti/pravna osobe koje su prema glavnoj djelatnosti registrirane da obavljaju djelatnost pružanja smještaja (oblast 55 - KD BiH 2010), fizičke osobe te kućanstva koja iznajmljuju smještajne objekte turistima. Za potrebe istraživanja korištena je Klasifikacija djelatnosti Bosne i Hercegovine-KD BiH 2010 koja je u potpunosti usklađena sa Europskom klasifikacijom ekonomskih djelatnosti NACE Rev.2.

### Obuhvat

Jedinice izvješća su svi poslovni subjekti (poduzeća, obrtnici, zadruge, ustanove, udruženja itd.) i njihove jedinice u sastavu koji su prema KD BiH 2010 registrirani u granama: 55.1 (hoteli i sličan smještaj), 55.2 (odmarališta i slični objekti za kraći odmor), 55.3 (kampovi i prostori za kampiranje), 55.9 (ostali smještaj); zdravstvene ustanove u kojima osobe same snose naknadu za medicinsku rehabilitaciju odnosno svoj boravak; poslovni subjekti koji se bave posredovanjem u smještaju gostiju u: seljačkim kućanstvima, kućama, kampovima, apartmanima i sobama, koje neposredno iznajmljuju građani/kućanstva. Cjelokupno područje Bosne i Hercegovine je obuhvaćeno istraživanjem.

### Izvor i metoda prikupljanja

Podaci o turističkom prometu (broj dolazaka i noćenja turista) te smještajnim kapacitetima prikupljaju se redovitim mjesečnim izvješćem (obrazac TU-11). Izvješća se sastavljaju na temelju evidencija u knjigama gostiju, pružanja smještajnih usluga turistima ili samo posreduju u pružanju tih usluga.

### Definicije

**Turizam** je aktivnost osoba koje putuju i borave u mjestima izvan svoje uobičajene sredine, ne dulje od jedne godine, u bilo koje svrhe uključujući poslovne, razonodu ili bilo koju osobnu svrhu, osim u svrhu zapošljavanja kod poslovnog subjekta sa sjedištem u mjestu posjeta.

**Turist** je svaka osoba koja u mjestu izvan svog prebivališta, provede najmanje jednu noć u ugostiteljskom ili drugom objektu za smještaj turista, radi odmora ili rekreacije, zdravlja, studija, sporta, religije, obitelji, poslova, javnih misija ili skupova.

**Prebivalište** je mjesto u kojem se osoba nastanila s namjerom da u njemu stalno živi.

**Domaći turista** je svaka osoba sa prebivalištem u Bosni i Hercegovini koja u nekom mjestu u Bosni i Hercegovini izvan mjesta svog prebivališta provede najmanje jednu noć u ugostiteljskom ili drugom objektu za smještaj turista.

**Strani turista** je svaka osoba koja u Bosni i Hercegovini nema stalno prebivalište, a provede najmanje jednu noć u ugostiteljskom ili u drugom objektu za smještaj gostiju.

### Znakovi

- nema pojave  
0,0 podatak je manji od 0,05 upotrijebljene jedinice mjere

---

Izdaje i tiska Agencija za statistiku Bosne i Hercegovine, 71000 Sarajevo, Zelenih beretki 26

Telefon: +387 (33) 911 911 · Telefaks: +387 (33) 220 622

Elektronička pošta: [bhas@bhas.ba](mailto:bhas@bhas.ba) · Internetska stranica: <http://www.bhas.ba>

Odgovara ravnatelj: mr.sc.Velimir Jukić

Priopćenje priredila: Azra Demirović

Podaci iz ovog priopćenja objavljuju se i na internetu

---

