



Molimo korisnike da prilikom upotrebe podataka
obavezno navedu izvor

GODINA XI

SARAJEVO, 12.04.2017.

BROJ 1

STATISTIKA TURIZMA

Kumulativni podaci, januar – februar 2017.

U periodu januar – februar 2017. turisti su ostvarili 111.360 posjeta, što je više za 9,4% i 246.297 noćenja, što je više za 10,4% u odnosu na isti period 2016. godine.

Broj noćenja domaćih turista viši je za 2,2%, dok je broj noćenja stranih turista viši za 15,5% u odnosu na isti period 2016. godine. U ukupno ostvarenom broju noćenja učešće domaćih turista je 36,0% dok je 64,0% učešće stranih turista.

U strukturi noćenja stranih turista najviše noćenja ostvarili su turisti iz Hrvatske (29,7%), Srbije (17,9%), Slovenije (6,6%), Turske (5,9%), Crne Gore (3,8%) i Njemačke (3,2%), što je ukupno 67,1%. Turisti iz ostalih zemalja ostvarili su 32,9% noćenja.

Što se tiče dužine boravka stranih turista u našoj zemlji, na prvom mjestu je: Južnoafrička Republika sa prosječnim zadržavanjem od 4,5 noći, Malta od 3,9 noći, Katar sa 3,7 noći, te Novi Zeland i Bahrein sa po 3,5 noći.

Prema vrsti smještajnog objekta najveći broj noćenja ostvaren je u okviru djelatnosti Hoteli i sličan smještaj sa učešćem od 93,8%.

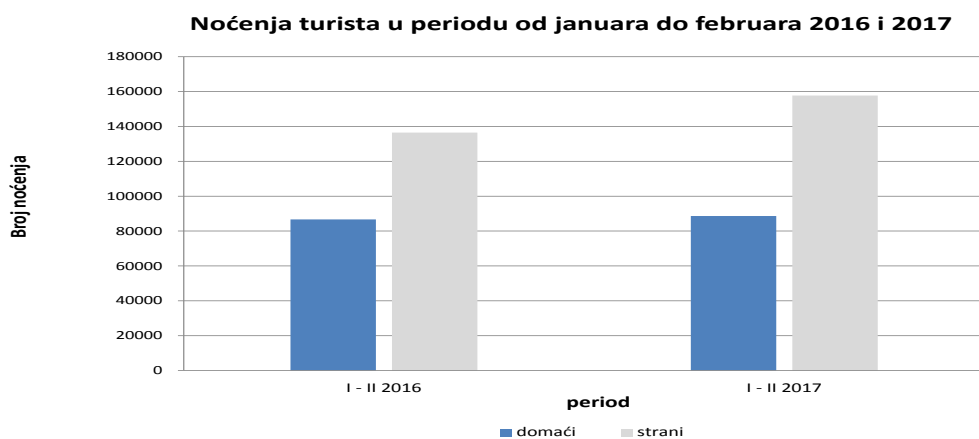


Tabela 1: Dolasci i noćenja turista

	DOLASCI			NOĆENJA			I - II 2017	
	I - II 2016*	I - II 2017	Indeksi $\frac{I - II 2017}{I - II 2016}$	I - II 2016*	I - II 2017	Indeksi $\frac{I - II 2017}{I - II 2016}$	Struktura noćenja %	Prosječan broj noćenja po dolasku
UKUPNO	101.837	111.360	109,4	223.167	246.297	110,4	100,0	2,2
Domaći turisti	45.487	46.798	102,9	86.701	88.634	102,2	36,0	1,9
Strani turisti	56.350	64.562	114,6	136.466	157.663	115,5	64,0	2,4

* konačni podaci

Noćenje stranih turista prema zemlji prebivališta u periodu od januara do februara 2016. i 2017.

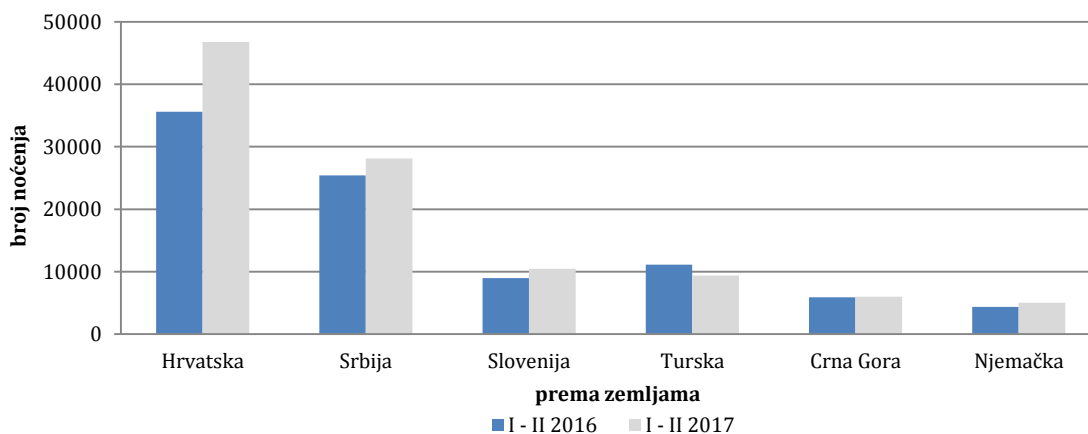


Tabela 2: Dolasci i noćenja stranih turista prema zemlji prebivališta

	DOLASCI			NOĆENJA			I - II 2017	
	I - II 2016	I - II 2017	Indeksi $\frac{I - II 2017}{I - II 2016}$	I - II 2016	I - II 2017	Indeksi $\frac{I - II 2017}{I - II 2016}$	Struktura noćenja %	Prosječan broj noćenja po dolasku
UKUPNO	56.350	64.562	114,6	136.466	157.663	115,5	100,0	2,4
Albanija	238	494	207,6	463	971	209,7	0,6	2,0
Austrija	1.957	1.920	98,1	3.731	3.816	102,3	2,4	2,0
Belgija	199	156	78,4	528	322	61,0	0,2	2,1
Bugarska	567	517	91,2	1.499	1.125	75,1	0,7	2,2
Crna Gora	1.861	2.202	118,3	5.892	5.986	101,6	3,8	2,7
Češka	291	358	123,0	616	654	106,2	0,4	1,8
Danska	156	146	93,6	451	474	105,1	0,3	3,2
Estonija	13	13	100,0	51	31	60,8	0,0	2,4
Finska	66	62	93,9	144	143	99,3	0,1	2,3
Francuska	430	528	122,8	1.003	1.304	130,0	0,8	2,5
Grčka	125	138	110,4	281	265	94,3	0,2	1,9
Holandija	596	675	113,3	1.314	1.466	111,6	0,9	2,2
Hrvatska	13.626	17.156	125,9	35.643	46.761	131,2	29,7	2,7
Irska	117	89	76,1	310	220	71,0	0,1	2,5
Island	11	10	90,9	36	32	88,9	0,0	3,2
Italija	1.949	1.941	99,6	4.291	4.039	94,1	2,6	2,1
Kipar	9	30	333,3	17	74	435,3	0,0	2,5

(nastavak na slijedećoj strani)

(nastavak)

	DOLASCI			NOĆENJA			I - II 2017	
	I - II 2016	I - II 2017	Indeksi <u>I - II 2017</u> I - II 2016	I - II 2016	I - II 2017	Indeksi <u>I - II 2017</u> I - II 2016	Struktura noćenja %	Prosječan broj noćenja po dolasku
Latvija	10	11	110,0	28	19	67,9	0,0	1,7
Litvanija	21	19	90,5	49	44	89,8	0,0	2,3
Luksemburg	36	27	75,0	71	57	80,3	0,0	2,1
Mađarska	436	610	139,9	1.042	1.540	147,8	1,0	2,5
Makedonija B.J.R.	617	786	127,4	1.435	2.020	140,8	1,3	2,6
Malta	7	17	242,9	45	66	146,7	0,0	3,9
Norveška	146	229	156,8	284	613	215,8	0,4	2,7
Njemačka	2.070	2.123	102,6	4.384	5.043	115,0	3,2	2,4
Poljska	470	617	131,3	846	1.459	172,5	0,9	2,4
Portugal	39	80	205,1	99	187	188,9	0,1	2,3
Rumunija	264	249	94,3	568	494	87,0	0,3	2,0
Rusija	355	396	111,5	1.050	1.050	100,0	0,7	2,7
Slovačka	138	205	148,6	274	420	153,3	0,3	2,0
Slovenija	4.371	4.930	112,8	8.963	10.461	116,7	6,6	2,1
Srbija	9.755	10.437	107,0	25.419	28.143	110,7	17,9	2,7
Spanija	216	247	114,4	486	489	100,6	0,3	2,0
Švajcarska (uključujući i Lihtenštajn)	611	588	96,2	1.432	1.303	91,0	0,8	2,2
Svedska	603	695	115,3	1.401	1.556	111,1	1,0	2,2
Turska	4.489	3.771	84,0	11.141	9.359	84,0	5,9	2,5
Ujedinjeno Kraljevstvo	785	814	103,7	1.902	2.232	117,4	1,4	2,7
Ukrajina	140	133	95,0	400	319	79,8	0,2	2,4
Ostale evropske zemlje	203	252	124,1	781	437	56,0	0,3	1,7
Egipat	119	115	96,6	215	294	136,7	0,2	2,6
Južnoafrička Republika	21	19	90,5	94	86	91,5	0,1	4,5
Ostale afričke zemlje	87	122	140,2	303	303	100,0	0,2	2,5
Kanada	186	161	86,6	442	362	81,9	0,2	2,2
SAD	1.276	1.679	131,6	2.628	3.220	122,5	2,0	1,9
Ostale sjeverno- američke zemlje	13	67	515,4	39	97	248,7	0,1	1,4
Brazil	66	92	139,4	149	241	161,7	0,2	2,6
Ostale zemlje Južne i Srednje Amerike	183	277	151,4	369	429	116,3	0,3	1,5
Bahrein ¹⁾	501	567	113,2	1.430	1.964	137,3	1,2	3,5
Indija	46	89	193,5	124	276	222,6	0,2	3,1
Iran	29	28	96,6	74	81	109,5	0,1	2,9
Izrael	73	97	132,9	205	229	111,7	0,1	2,4
Japan	338	319	94,4	467	419	89,7	0,3	1,3
Južna,Koreja	1.781	2.525	141,8	1.966	2.830	143,9	1,8	1,1
Katar ¹⁾	321	230	71,7	1.061	859	81,0	0,5	3,7
Kina	430	925	215,1	586	1.355	231,2	0,9	1,5
Kuvajt	684	514	75,1	2.165	1.668	77,0	1,1	3,2
Malezija ¹⁾	-	357	-	-	600	-	0,4	1,7
Oman ¹⁾	-	560	-	-	1.780	-	1,1	3,2
Saudijska Arabija	392	293	74,7	951	845	88,9	0,5	2,9
Ujedinjeni Arapski Emirati ¹⁾	775	920	118,7	2.154	2.748	127,6	1,7	3,0
Ostale azijske zemlje	794	688	86,6	1.859	1.324	71,2	0,8	1,9
Australija	214	222	103,7	708	567	80,1	0,4	2,6
Novi Zeland	23	22	95,7	89	78	87,6	0,0	3,5
Ostale zemlje Okeanije	5	3	60,0	18	14	77,8	0,0	4,7

* konačni podaci

1)Od 2017 Bahrein,Katar,Malezija,Ujedinjeni Arapski Emirati izdvojeni su niz Ostalih Azijskih zemalja i prikazuju se pojedinačno

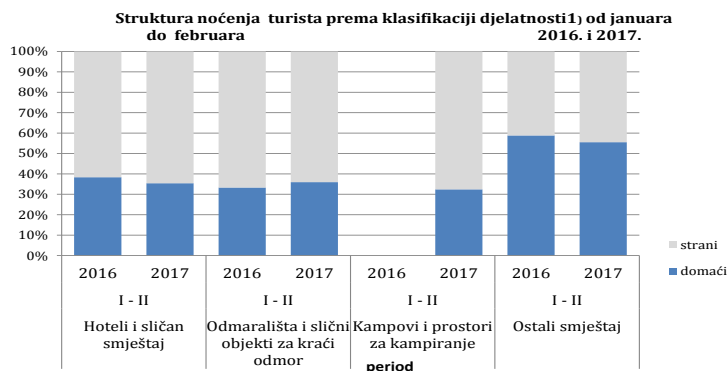


Tabela3: Dolasci i noćenja turista prema klasifikaciji djelatnosti¹⁾

	DOLASCI			NOĆENJA			I - II 2017
	I - II 2016*	I - II 2017	Indeksi $\frac{I - II 2017}{I - II 2016}$	I - II 2016*	I - II 2017	Indeksi $\frac{I - II 2017}{I - II 2016}$	Struktura noćenja %
UKUPNO	101.837	111.360	109,4	223.167	246.297	110,4	100,0
Hoteli i sličan smještaj	96.758	106.180	109,7	209.259	231.014	110,4	93,8
Odmarališta i slični objekti za kraći odmor	3.530	3.597	101,9	7.187	8.301	115,5	3,4
Kampovi i prostori za kampiranje	-	63	-	-	111	-	0,0
Ostali smještaj	1.549	1.520	98,1	6.721	6.871	102,2	2,8
Domaći turisti	45.487	46.798	102,9	86.701	88.634	102,2	36,0
Hoteli i sličan smještaj	42.806	43.968	102,7	80.347	81.795	101,8	33,2
Odmarališta i slični objekti za kraći odmor	1.714	1.857	108,3	2.397	2.986	124,6	1,2
Kampovi i prostori za kampiranje	-	30	-	-	36	-	0,0
Ostali smještaj	967	943	97,5	3.957	3.817	96,5	1,5
Strani turisti	56.350	64.562	114,6	136.466	157.663	115,5	64,0
Hoteli i sličan smještaj	53.952	62.212	115,3	128.912	149.219	115,8	60,6
Odmarališta i slični objekti za kraći odmor	1.816	1.740	95,8	4.790	5.315	111,0	2,2
Kampovi i prostori za kampiranje	-	33	-	-	75	-	0,0
Ostali smještaj	582	577	99,1	2.764	3.054	110,5	1,2

¹⁾ Klasifikacija djelatnosti Bosne i Hercegovine BiH 2010

* konačni podaci

METODOLOŠKA OBJAŠNENJA

Cilj statističkog istraživanja

Svrha statističkog istraživanja jest praćenje turističke aktivnosti u komercijalnim smještajnim objektima i osiguravanje međunarodno uporedivih podataka statistike turizma u BiH u skladu sa važećom EU regulativom za statistiku turizma.

Jedinice posmatranja

Jedinice posmatranja su svi poslovni subjekti/pravna osobe koje su prema glavnoj djelatnosti registrovane da obavljaju djelatnost pružanja smještaja (oblast 55 - KD BiH 2010), fizičke osobe te domaćinstva koja iznajmljuju smještajne objekte turistima. Za potrebe istraživanja korištena je Klasifikacija djelatnosti Bosne i Hercegovine- KD BiH 2010 koja je u potpunosti usklađena sa Evropskom klasifikacijom ekonomskih djelatnosti NACE Rev.2.

Obuhvat

Izveštajne jedinice su svi poslovni subjekti (preduzeća, obrtnici, zadruga, ustanove, udruženja itd.) i njihove jedinice u sastavu koji su prema KD BiH 2010 registrovani u granama: 55.1 (hoteli i sličan smještaj), 55.2 (odmarališta i slični objekti za kraći odmor), 55.3 (kampovi i prostori za kampovanje), 55.9 (ostali smještaj); zdravstvene ustanove u kojima osobe same snose naknadu za medicinsku rehabilitaciju odnosno svoj boravak; poslovni subjekti koji se bave posredovanjem u smještaju gostiju u: seljačkim domaćinstvima, kućama, kampovima, apartmanima i sobama, koje neposredno iznajmljuju građani/domaćinstva. Cjelokupno područje Bosne i Hercegovine je obuhvaćeno istraživanjem.

Izvor i metoda prikupljanja

Podaci o turističkom prometu (broj dolazaka i noćenja turista) te smještajnim kapacitetima prikupljaju se redovnim mjesečnim izvještajem (obrazac TU-11). Izvještaji se sastavljaju na osnovu evidencija u knjigama gostiju, pružanja smještajnih usluga turistima ili samo posreduju u pružanju tih usluga.

Definicije

Turizam je aktivnost osoba koje putuju i borave u mjestima izvan svoje uobičajene sredine, ne duže od jedne godine, u bilo koje svrhe uključujući poslovne, razonodu ili bilo koju ličnu svrhu, osim u svrhu zapošljavanja kod poslovnog subjekta sa sjedištem u mjestu posjeta.

Turist je svaka osoba koja u mjestu izvan svog prebivališta, provede najmanje jednu noć u ugostiteljskom ili drugom objektu za smještaj turista, radi odmora ili rekreacije, zdravlja, studija, sporta, religije, porodice, poslova, javnih misija ili skupova.

Prebivalište je mjesto u kojem se osoba nastanila s namjerom da u njemu stalno živi.

Domaći turista je svaka osoba sa prebivalištem u Bosni i Hercegovini koja u nekom mjestu u Bosni i Hercegovini izvan mjesta svog prebivališta provede najmanje jednu noć u ugostiteljskom ili drugom objektu za smještaj turista.

Strani turista je svaka osoba koja u Bosni i Hercegovini nema stalno prebivalište, a provede najmanje jednu noć u ugostiteljskom ili u drugom objektu za smještaj gostiju.

Znakovi

- nema pojave

0,0 podatak je manji od 0,05 upotrijebljene jedinice mjere

Izdaje i štampa Agencija za statistiku Bosne i Hercegovine, 71000 Sarajevo, Zelenih beretki 26

Telefon: +387 (33) 911 911 · Telefaks: +387 (33) 220 622

Elektronska pošta: bhas@bhas.ba · Internetska stranica: <http://www.bhas.ba>

Odgovara direktor: mr.sc.Velimir Jukić

Saopćenje priredila: Demirović Azra, Jasmina Omić

Podaci iz ovog saopćenja objavljuju se i na internetu
