



# SAOPĆENJE



Molimo korisnike da prilikom upotrebe podataka  
obavezno navedu izvor

GODINA X

SARAJEVO, 05.09.2017.

BROJ 7

## STATISTIKA TURIZMA Statistika turizma u BiH, juli 2017.

U Bosni i Hercegovini u mjesecu julu 2017. turisti su ostvarili 160.462 posjete, što je više za 27,7% u odnosu na juni 2017. i za 24,5% više u odnosu na juli 2016. godine. Turisti su ostvarili 347.082 noćenja, što je više za 42,6% u odnosu na juni 2017. i za 19,7% više u odnosu na juli 2016. godine. U ukupno ostvarenom broju noćenja učešće domaćih turista je 21,6 dok je 78,4% učešće stranih turista.

Broj noćenja domaćih turista viši je za 12,6% u odnosu na juni 2017. i viši za 11,7% u odnosu na juli 2016. godine. Broj noćenja stranih turista viši je za 53,8% u odnosu na juni 2017. i viši za 22,2% u odnosu na juli 2016. godine.

U strukturi noćenja stranih turista u julu 2017. najviše noćenja ostvarili su turisti iz Ujedinjenih Arapskih Emirata (10,8%), Poljske (8,8%), Turske (8,1%), Saudijske Arabije (6,6%), Srbije i Hrvatske sa po (4,5%) i Omana sa (4,0%) što je ukupno 47,3%. Turisti iz ostalih zemalja ostvarili su 52,7% noćenja.

Što se tiče dužine boravka stranih turista u našoj zemlji, na prvom mjestu je: Kuvajt i Francuska sa prosječnim zadržavanjem sa po 3,8 noći, Iran sa 3,6 noći, Ujedinjeni Arapski Emirati sa 3,2 noći, Katar sa 3,1 noć, Bahrein sa 2,9 noći te Irska, Malta i Rumunija sa po 2,8 noći.

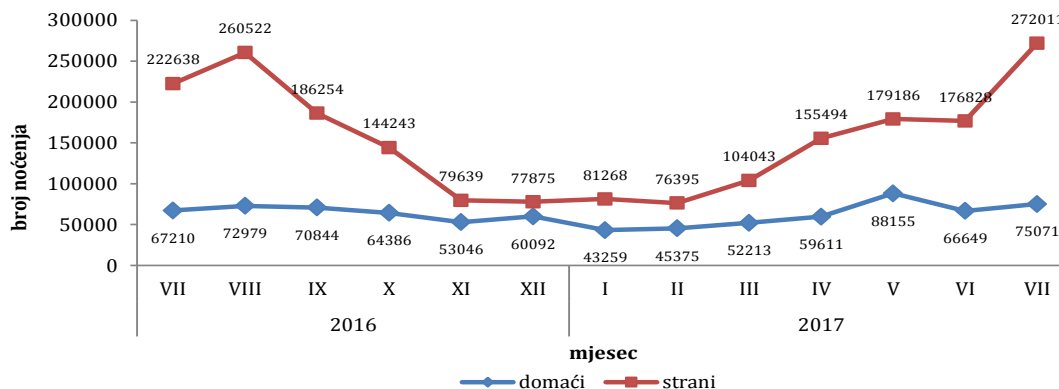
Turistima je u julu 2017. u Bosni i Hercegovini bilo na raspolaganju 19.083 sobe, apartmana i mjesta za kampiranje što je za 10,7 % više u odnosu na juli 2016. i 40.689 raspoloživa kreveta što je više za 10,1 % u odnosu na isti mjesec 2016.godine.

U julu 2017. u okviru djelatnosti - Hoteli i sličan smještaj turistima je bilo na raspolaganju ukupno 16.483 soba i apartmana što je za 10,0 % više u odnosu na juli 2016. i 33.434 kreveta što je za 9,8 % više u odnosu na isti mjesec prethodne godine.

Neto stopa iskorištenosti stalnih kreveta iznosila je 30,1 %.

Prema vrsti smještajnog objekta najveći broj noćenja ostvaren je u okviru djelatnosti Hoteli i sličan smještaj sa učešćem od 90,8%.

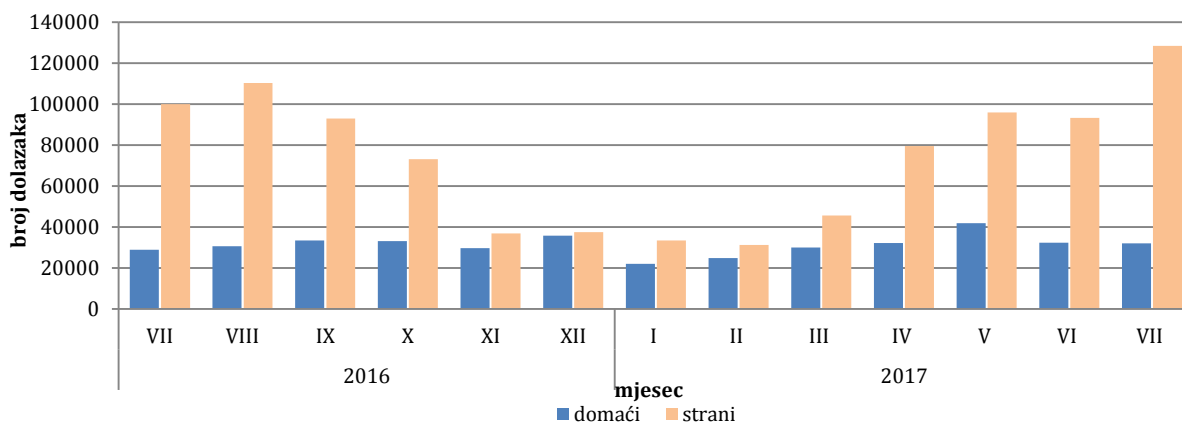
Noćenja turista po mjesecima za period juli 2016.- juli 2017.



**Tabela 1: Dolasci i noćenja turista**

	Dolasci					Noćenja					VII 2017	
	VII 2016*	VI 2017	VII 2017	Indeksi VII 2017 VI 2017	Indeksi VII 2017 VII 2016	VII 2016*	VI 2017	VII 2017	Indeksi VII 2017 VI 2017	Indeksi VII 2017 VII 2016	Struktura noćenja %	Prosječan broj noćenja po dolasku
<b>UKUPNO</b>	<b>128.861</b>	<b>125.616</b>	<b>160.462</b>	<b>127,7</b>	<b>124,5</b>	<b>289.848</b>	<b>243.477</b>	<b>347.082</b>	<b>142,6</b>	<b>119,7</b>	<b>100,0</b>	<b>2,2</b>
<b>Domaći turisti</b>	28.829	32.267	32.012	99,2	111,0	67.210	66.649	75.071	112,6	111,7	21,6	2,3
<b>Strani turisti</b>	100.032	93.349	128.450	137,6	128,4	222.638	176.828	272.011	153,8	122,2	78,4	2,1

\* prethodni podaci su revidirani

**Dolasci turista za period juli 2016. - juli 2017.**

**Tabela 2: Dolasci i noćenja stranih turista prema zemlji prebivališta**

	Dolasci					Noćenja					VII 2017	
	VII 2016*	VI 2017	VII 2017	Indeksi VII 2017 VI 2017	Indeksi VII 2017 VII 2016	VII 2016*	VI 2017	VII 2017	Indeksi VII 2017 VI 2017	Indeksi VII 2017 VII 2016	Struktura noćenja u %	Prosječan broj noćenja po dolasku
<b>UKUPNO</b>	<b>100.032</b>	<b>93.349</b>	<b>128.450</b>	<b>137,6</b>	<b>128,4</b>	<b>222.638</b>	<b>176.828</b>	<b>272.011</b>	<b>153,8</b>	<b>122,2</b>	<b>100,0</b>	<b>2,1</b>
Albanija	147	186	164	88,2	111,6	276	387	322	83,2	116,7	0,1	2,0
Austrija	2.277	2.375	2.827	119,0	124,2	4.322	4.403	5.509	125,1	127,5	2,0	1,9
Belgija	809	677	1.131	167,1	139,8	1.809	1.792	2.269	126,6	125,4	0,8	2,0
Bugarska	798	995	734	73,8	92,0	1.425	1.392	1.268	91,1	89,0	0,5	1,7
Crna Gora	927	1.036	1.004	96,9	108,3	2.390	2.431	2.700	111,1	113,0	1,0	2,7
Češka	724	614	886	144,3	122,4	1.413	1.201	1.625	135,3	115,0	0,6	1,8
Danska	927	333	907	272,4	97,8	2.087	859	2.356	274,3	112,9	0,9	2,6
Estonija	46	44	73	165,9	158,7	118	95	137	144,2	116,1	0,1	1,9
Finska	285	203	312	153,7	109,5	588	490	636	129,8	108,2	0,2	2,0
Francuska	1.703	2.145	2.410	112,4	141,5	5.578	6.315	9.149	144,9	164,0	3,4	3,8
Grčka	1.095	595	592	99,5	54,1	2.101	1.124	1.193	106,1	56,8	0,4	2,0
Holandija	1.637	1.319	2.077	157,5	126,9	3.134	3.374	4.480	132,8	142,9	1,6	2,2
Hrvatska	6.272	7.658	6.410	83,7	102,2	11.919	13.968	12.224	87,5	102,6	4,5	1,9
Irska	426	417	494	118,5	116,0	1.468	1.615	1.393	86,3	94,9	0,5	2,8
Island	38	7	22	314,3	57,9	180	9	49	544,4	27,2	0,0	2,2

(nastavak na slijedećoj strani)

(nastavak)

	Dolasci					Noćenja					VII 2017	
	VII 2016*	VI 2017	VII 2017	Indeksi VII 2017 VI 2017	Indeksi VII 2017 VI 2016	VII 2016*	VI 2017	VII 2017	Indeksi VII 2017 VI 2017	Indeksi VII 2017 VII 2016	Struktura noćenja u %	prosječan broj noćenja po dolasku
Italija	4.113	4.585	4.181	91,2	101,7	10.307	11.509	10.222	88,8	99,2	3,8	2,4
Kipar	260	33	104	315,2	40,0	357	45	113	251,1	31,7	0,0	1,1
Latvija	108	48	200	416,7	185,2	368	133	366	275,2	99,5	0,1	1,8
Litvanija	168	119	216	181,5	128,6	701	166	288	173,5	41,1	0,1	1,3
Luksemburg	117	42	83	197,6	70,9	275	78	164	210,3	59,6	0,1	2,0
Mađarska	1.341	1.411	1.818	128,8	135,6	2.698	2.935	3.604	122,8	133,6	1,3	2,0
Makedonija B.J.R	521	712	717	100,7	137,6	1.247	1.118	1.278	114,3	102,5	0,5	1,8
Malta	92	26	54	207,7	58,7	167	64	152	237,5	91,0	0,1	2,8
Norveška	836	579	1.186	204,8	141,9	1.884	1.390	2.641	190,0	140,2	1,0	2,2
Njemačka	3.103	3.360	3.554	105,8	114,5	6.702	7.118	7.722	108,5	115,2	2,8	2,2
Poljska	6.581	7.214	10.098	140,0	153,4	18.803	16.380	23.935	146,1	127,3	8,8	2,4
Portugal	474	212	195	92,0	41,1	694	354	398	112,4	57,3	0,1	2,0
Rumunija	441	422	486	115,2	110,2	911	1.314	1.366	104,0	149,9	0,5	2,8
Rusija	490	519	769	148,2	156,9	875	1.076	1.511	140,4	172,7	0,6	2,0
Slovačka	403	305	635	208,2	157,6	872	514	1.257	244,6	144,2	0,5	2,0
Slovenija	4.311	5.394	4.540	84,2	105,3	10.345	9.198	10.049	109,3	97,1	3,7	2,2
Srbija	5.612	8.258	6.804	82,4	121,2	10.811	16.585	12.227	73,7	113,1	4,5	1,8
Španija	1.425	1.362	1.660	121,9	116,5	3.264	2.616	3.589	137,2	110,0	1,3	2,2
Švajcarska(uključujući i Lihtenštajn	1.552	700	1.955	279,3	126,0	3.240	1.513	3.897	257,6	120,3	1,4	2,0
Švedska	2.563	828	3.210	387,7	125,2	6.118	1.688	7.083	419,6	115,8	2,6	2,2
Turska	11.613	6.886	16.944	246,1	145,9	17.741	9.696	22.135	228,3	124,8	8,1	1,3
Ujedinjeno Kraljevstvo	1.459	1.519	1.699	111,8	116,4	2.892	3.538	3.442	97,3	119,0	1,3	2,0
Ukrajina	141	188	271	144,1	192,2	283	346	433	125,1	153,0	0,2	1,6
Ostale evropske zemlje	363	194	399	205,7	109,9	821	386	820	212,4	99,9	0,3	2,1
Egipat	93	66	250	378,8	268,8	229	129	510	395,3	222,7	0,2	2,0
Južnoafrička Republika	61	52	57	109,6	93,4	141	74	91	123,0	64,5	0,0	1,6
Ostale afričke zemlje	284	123	193	156,9	68,0	677	396	473	119,4	69,9	0,2	2,5
Kanada	678	755	819	108,5	120,8	1.490	1.442	1.672	116,0	112,2	0,6	2,0
SAD	2.768	3.979	3.267	82,1	118,0	6.455	8.583	7.627	88,9	118,2	2,8	2,3
Ostale zemlje Sjeverne Amerike	48	63	83	131,7	172,9	103	107	185	172,9	179,6	0,1	2,2
Brazil	241	629	288	45,8	119,5	460	1.059	490	46,3	106,5	0,2	1,7
Ostale zemlje Južne i Srednje Amerike	321	814	639	78,5	199,1	585	1.651	965	58,4	165,0	0,4	1,5
Bahrein <sup>1)</sup>	1.424	173	2.074	1198,8	145,6	4.115	565	6.054	1071,5	147,1	2,2	2,9
Indija	266	211	292	138,4	109,8	545	413	600	145,3	110,1	0,2	2,1
Iran	45	35	71	202,9	157,8	91	112	256	228,6	281,3	0,1	3,6
Izrael	758	987	1.650	167,2	217,7	1.398	1.821	3.113	171,0	222,7	1,1	1,9
Japan	408	1.175	563	47,9	138,0	590	1.554	682	43,9	115,6	0,3	1,2
Južna Koreja	5.251	7.530	5.781	76,8	110,1	5.935	8.352	6.155	73,7	103,7	2,3	1,1
Katar <sup>1)</sup>	705	40	456	1140,0	64,7	2.514	137	1.415	1032,8	56,3	0,5	3,1
Kina	1.211	5.955	2.922	49,1	241,3	1.529	6.678	3.460	51,8	226,3	1,3	1,2
Kuvajt	2.912	509	2.237	439,5	76,8	9.984	1.652	8.553	517,7	85,7	3,1	3,8
Saudijska Arabija Ujedinjeni Arapski Emirati <sup>1)</sup>	3.889	594	7.413	1248,0	190,6	9.624	1.223	17.880	1462,0	185,8	6,6	2,4
Ostale azijske zemlje (uključujući Maleziju i Oman)	7.897	1.840	9.252	502,8	117,2	24.520	4.528	29.291	646,9	119,5	10,8	3,2
- Malezija <sup>2)</sup>	2.844	2.784	6.233	223,9	219,2	7.144	4.413	14.749	334,2	206,5	5,4	2,4
- Oman <sup>2)</sup>	-	520	186	35,8	-	-	616	368	59,7	-	0,1	2,0
Australija	-	282	4.463	1582,6	-	-	640	10.876	1699,4	-	4,0	2,4
Novi Zeland	1.517	1.302	1.894	145,5	124,9	2.949	2.331	3.403	146,0	115,4	1,3	1,8
Ostale zemlje Okeanije	95	184	177	96,2	186,3	160	325	339	104,3	211,9	0,1	1,9
	118	29	18	62,1	15,3	216	68	46	67,6	21,3	0,0	2,6

1) Od 2016. za Bahrein, Katar i Ujedinjene Arapske Emirate podaci se prikazuju pojedinačno i izdvojeni su iz Ostalih azijskih zemalja

2) Od 2017. Malezija i Oman prikazuju se pojedinačno i izdvojene su iz Ostalih azijskih zemalja

\* prethodni podaci su revidirani

### Noćenja i dolasci stranih turista prema zemlji prebivališta, juli 2017.

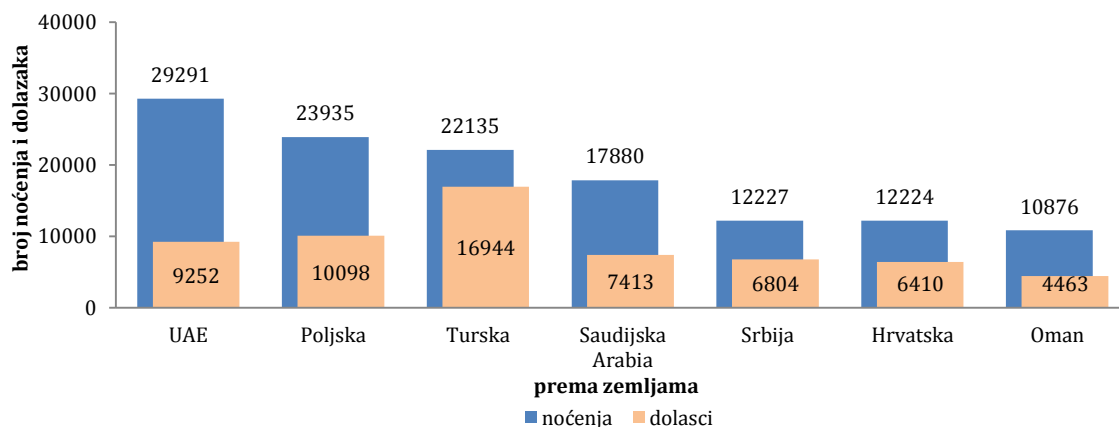


Tabela 3: Dolasci i noćenja turista prema klasifikaciji djelatnosti <sup>1)</sup>

	Dolasci					Noćenja					VII 2017
	VII 2016*	VI 2017	VII 2017	Indeksi VII 2017 VI 2017	Indeksi VII 2017 VII 2016	VII 2016*	VI 2017	VII 2017	Indeksi VII 2017 VI 2017	Indeksi VII 2017 VII 2016	Struktura noćenja %
<b>UKUPNO</b>	<b>128.861</b>	<b>125.616</b>	<b>160.462</b>	<b>127,7</b>	<b>124,5</b>	<b>289.848</b>	<b>243.477</b>	<b>347.082</b>	<b>142,6</b>	<b>119,7</b>	<b>100,0</b>
Hoteli i sličan smještaj	118.593	117.659	146.927	124,9	123,9	265.966	224.664	315.130	140,3	118,5	90,8
Odmarališta i slični objekti za kraći odmor	4.575	4.123	6.471	156,9	141,4	9.909	8.734	13.627	156,0	137,5	3,9
Kampovi i prostori za kampiranje	3.163	2.274	3.559	156,5	112,5	5.619	3.237	6.616	204,4	117,7	1,9
Ostali smještaj	2.530	1.560	3.505	224,7	138,5	8.354	6.842	11.709	171,1	140,2	3,4
<b>Domaći turisti</b>	<b>28.829</b>	<b>32.267</b>	<b>32.012</b>	<b>99,2</b>	<b>111,0</b>	<b>67.210</b>	<b>66.649</b>	<b>75.071</b>	<b>112,6</b>	<b>111,7</b>	<b>21,6</b>
Hoteli i sličan smještaj	25.919	29.910	28.868	96,5	111,4	59.359	59.374	66.175	111,5	111,5	19,1
Odmarališta i slični objekti za kraći odmor	1.173	1.294	1.455	112,4	124,0	2.271	1.965	2.554	130,0	112,5	0,7
Kampovi i prostori za kampiranje	675	155	401	258,7	59,4	719	197	489	248,2	68,0	0,1
Ostali smještaj	1.062	908	1.288	141,9	121,3	4.861	5.113	5.853	114,5	120,4	1,7
<b>Strani turisti</b>	<b>100.032</b>	<b>93.349</b>	<b>128.450</b>	<b>137,6</b>	<b>128,4</b>	<b>222.638</b>	<b>176.828</b>	<b>272.011</b>	<b>153,8</b>	<b>122,2</b>	<b>78,4</b>
Hoteli i sličan smještaj	92.674	87.749	118.059	134,5	127,4	206.607	165.290	248.955	150,6	120,5	71,7
Odmarališta i slični objekti za kraći odmor	3.402	2.829	5.016	177,3	147,4	7.638	6.769	11.073	163,6	145,0	3,2
Kampovi i prostori za kampiranje	2.488	2.119	3.158	149,0	126,9	4.900	3.040	6.127	201,5	125,0	1,8
Ostali smještaj	1.468	652	2.217	340,0	151,0	3.493	1.729	5.856	338,7	167,6	1,7

1) Klasifikacija djelatnosti Bosne i Hercegovine BiH 2010

\* prethodni podaci su revidirani

**Tabela 4: Dolasci i noćenja turista prema načinu dolaska**

	Individualno						Organizirano					
	Dolasci turista			Noćenja turista			Dolasci turista			Noćenja turista		
	VII 2016*	VII 2017	Indeksi $\frac{\text{VII 2017}}{\text{VII 2016}}$	VII 2016	VII 2017	Indeksi $\frac{\text{VII 2017}}{\text{VII 2016}}$	VII 2016*	VII 2017	Indeksi $\frac{\text{VII 2017}}{\text{VII 2016}}$	VII 2016	VII 2017	Indeksi $\frac{\text{VII 2017}}{\text{VII 2016}}$
<b>UKUPNO</b>	81.453	108.181	132,8	181.276	245.389	135,4	47.408	52.281	110,3	108.572	101.693	93,7
Domaći turisti	24.749	28.089	113,5	56.961	64.562	113,3	4.080	3.923	96,2	10.249	10.509	102,5
Strani turisti	56.704	80.092	141,2	124.315	180.827	145,5	43.328	48.358	111,6	98.323	91.184	92,7

\* prethodni podaci su revidirani

## METODOLOŠKA OBJAŠNENJA

### Cilj statističkog istraživanja

Cilj statističkog istraživanja je praćenje turističke aktivnosti u komercijalnim smještajnim objektima i osiguravanje međunarodno uporedivih podataka statistike turizma u BiH u skladu sa važećom EU regulativom za statistiku turizma.

### Jedinice posmatranja

Jedinice posmatranja su svi poslovni subjekti/pravna osobe koje su prema glavnoj djelatnosti registrovane da obavljaju djelatnost pružanja smještaja (oblast 55 - KD BiH 2010), fizičke osobe te domaćinstva koja iznajmljuju smještajne objekte turistima. Za potrebe istraživanja korištena je Klasifikacija djelatnosti Bosne i Hercegovine- KD BiH 2010 koja je u potpunosti usklađena sa Evropskom klasifikacijom ekonomskih djelatnosti NACE Rev.2.

### Obuhvat

Izveštajne jedinice su svi poslovni subjekti (preduzeća, obrtnici, zadruga, ustanove, udruženja itd.) i njihove jedinice u sastavu koji su prema KD BiH 2010 registrovani u granama: 55.1 (hoteli i sličan smještaj), 55.2 (odmarališta i slični objekti za kraći odmor), 55.3 (kampovi i prostori za kampovanje), 55.9 (ostali smještaj); zdravstvene ustanove u kojima osobe same snose naknadu za medicinsku rehabilitaciju odnosno svoj boravak; poslovni subjekti koji se bave posredovanjem u smještaju gostiju u: seljačkim domaćinstvima, kućama, kampovima, apartmanima i sobama, koje neposredno iznajmljuju građani/domaćinstva. Cjelokupno područje Bosne i Hercegovine je obuhvaćeno istraživanjem.

### Izvor i metoda prikupljanja

Podaci o turističkom prometu (broj dolazaka i noćenja turista) te smještajnim kapacitetima prikupljaju se redovnim mjesečnim izvještajem (obrazac TU-11). Izvještaji se sastavljaju na osnovu evidencija u knjigama gostiju, pružanja smještajnih usluga turistima ili samo posreduju u pružanju tih usluga.

### Definicije

**Turizam** je aktivnost osoba koje putuju i borave u mjestima izvan svoje uobičajene sredine, ne duže od jedne godine, u bilo koje svrhe uključujući poslovne, razonodu ili bilo koju ličnu svrhu, osim u svrhu zapošljavanja kod poslovnog subjekta sa sjedištem u mjestu posjeta.

**Turist** je svaka osoba koja u mjestu izvan svog prebivališta, provede najmanje jednu noć u ugostiteljskom ili drugom objektu za smještaj turista, radi odmora ili rekreacije, zdravlja, studija, sporta, religije, porodice, poslova, javnih misija ili skupova.

**Prebivalište** je mjesto u kojem se osoba nastanila s namjerom da u njemu stalno živi.

**Domaći turista** je svaka osoba sa prebivalištem u Bosni i Hercegovini koja u nekom mjestu u Bosni i Hercegovini izvan mjesta svog prebivališta provede najmanje jednu noć u ugostiteljskom ili drugom objektu za smještaj turista.

**Strani turista** je svaka osoba koja u Bosni i Hercegovini nema stalno prebivalište, a provede najmanje jednu noć u ugostiteljskom ili u drugom objektu za smještaj gostiju.

**Dolasci turista** jesu broj osoba (turista) koje su došle i prijavile svoj boravak u objektu koji pruža uslugu smještaja.

**Noćenja turista** jesu svaka registrovana noć osobe (turista) u objektu koji pruža uslugu smještaja.

**Smještajni kapaciteti** prikazuju se kao broj soba, apartmana i mjesta za kampiranje i broj stalnih kreveta.

**Stalnim krevetima** smatraju se postelje koje su redovno spremljene za iznajmljivanje gostima.

**Stopa popunjenosti kreveta** u referentnom mjesecu dobija se dijeljenjem ukupnog broja noćenja sa brojem raspoloživih kreveta i brojem dana u kojem su kreveti bili dostupni za korištenje.

#### **Znakovi**

- nema pojave

0,0 podatak je manji od 0,05 upotrijebljene jedinice mjere

---

Izdaje i štampa Agencija za statistiku Bosne i Hercegovine, 71000 Sarajevo, Zelenih beretki 26

Telefon: +387 (33) 911 911 · Telefaks: +387 (33) 220 622

Elektronska pošta: [bhas@bhas.gov.ba](mailto:bhas@bhas.gov.ba) · Internetska stranica: <http://www.bhas.gov.ba>

Odgovara direktor: mr.sc. Velimir Jukić

Saopćenje priredila: Azra Demirović

Podaci iz ovog saopćenja objavljuju se i na internetu

---