



# PRIOPĆENJE



Molimo korisnike da prilikom uporabe podataka  
obavezno navedu izvor

GODINA XI

SARAJEVO, 06.04.2017.

BROJ 2

## STATISTIKA TURIZMA Statistika turizma u BiH, veljača 2017.

U Bosni i Hercegovini u mjesecu veljači 2017. turisti su ostvarili 56.042 posjete, što je više za 1,3% u odnosu na siječanj 2017. i za 7,2% više u odnosu na veljaču 2016. godine. Turisti su ostvarili 121.770 noćenja, što je manje za 2,2% u odnosu na siječanj 2017. i za 10,9% više u odnosu na veljaču 2016. godine. U ukupno ostvarenom broju noćenja učešće domaćih turista je 37,3% i 62,7% stranih turista.

Broj noćenja domaćih turista viši je za 4,9% u odnosu na siječanj 2017. i više za 8,0% u odnosu na veljaču 2016. godine. Broj noćenja stranih turista manji je za 6,0% u odnosu na siječanj 2017. i za 12,6% viši u odnosu na veljaču 2016. godine.

U strukturi noćenja stranih turista u veljači 2017. najviše noćenja ostvarili su turisti iz Hrvatske (25,5%), Srbije (21,2%), Slovenije (7,7%), Turske (4,7%) i Njemačke (3,2%) što je ukupno 62,3%. Turisti iz ostalih zemalja ostvarili su 37,7% noćenja.

Što se tiče duljine boravka stranih turista u našoj zemlji, na prvom mjestu je: Katar sa prosječnim zadržavanjem od 4,4 Južnoafrička Republika sa 4,3 noći, te Bahrein i Indija sa po 3,5 noći.

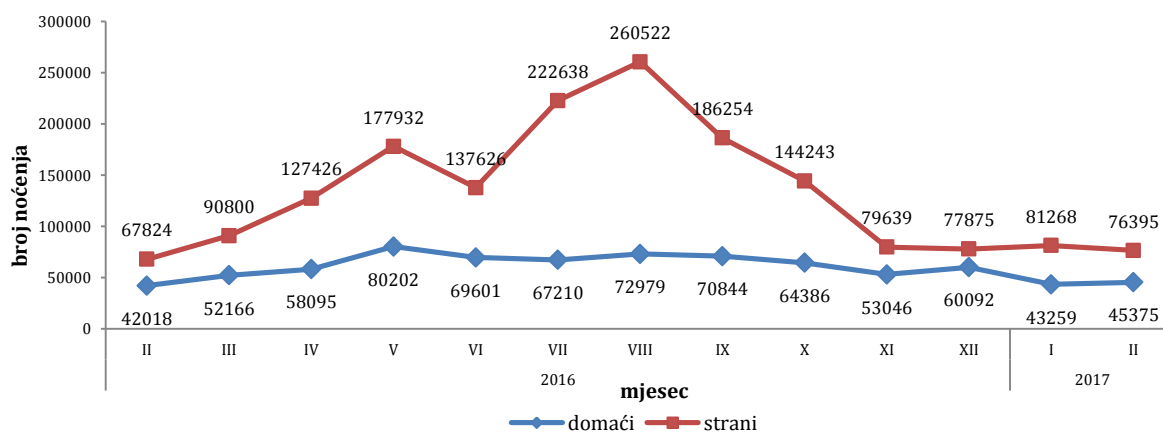
Turistima je u veljači 2017. u Bosni i Hercegovini bilo na raspolaganju 17.171 soba, apartman i mjesto za kampiranje što je za 17,7% više u odnosu na veljaču 2016, i 35.909 raspoloživa kreveta što je više za 18,1% u odnosu na isti mjesec 2016.godine.

U veljači 2017. u okviru djelatnosti - Hoteli i sličan smještaj turistima je bilo na raspolaganju ukupno 15.276 soba i apartmana što je za 15,4% više u odnosu na veljaču 2016. i 30.816 kreveta što je za 14,0% više u odnosu na isti mjesec prethodne godine.

Neto stopa iskorištenosti stalnih kreveta u februaru 2017. iznosila je 13,1%.

Prema vrsti smještajnog objekta najveći broj noćenja ostvaren je u okviru djelatnosti Hoteli i sličan smještaj sa učešćem od 94,3%.

Noćenja turista po mjesecima za razdoblje veljača 2016.- veljača 2017.

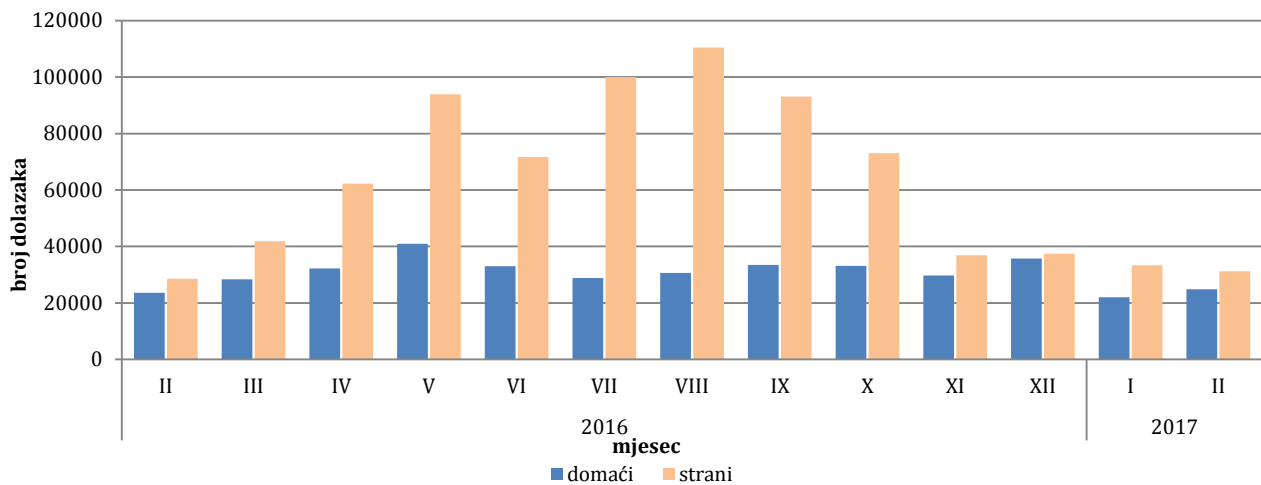


Tablica 1: Dolasci i noćenja turista

	Dolasci					Noćenja					II 2017	
	II 2016	I 2017	II 2017	Indeksi II 2017 I 2017	Indeksi II 2017 II 2016	II 2016	I 2017	II 2017	Indeksi II 2017 I 2017	Indeksi II 2017 II 2016	Struktura noćenja %	Prosječan broj noćenja po dolasku
<b>Ukupno</b>	<b>52.269</b>	<b>55.318</b>	<b>56.042</b>	<b>101,3</b>	<b>107,2</b>	<b>109.842</b>	<b>124.527</b>	<b>121.770</b>	<b>97,8</b>	<b>110,9</b>	<b>100,0</b>	<b>2,2</b>
<b>Domaći turisti</b>	23.642	21.971	24.827	113,0	105,0	42.018	43.259	45.375	104,9	108,0	37,3	1,8
<b>Strani turisti</b>	28.627	33.347	31.215	93,6	109,0	67.824	81.268	76.395	94,0	112,6	62,7	2,4

\*prethodni podatci su revidirani

Dolasci turista za razdoblje veljača 2016. - veljača 2017.



Tablica 2: Dolasci i noćenja stranih turista prema zemlji prebivališta

	Dolasci					Noćenja					II 2017	
	II 2016	I 2017	II 2017	Indeksi II 2017 I 2017	Indeksi II 2017 II 2016	II 2016	I 2017	II 2017	Indeksi II 2017 I 2017	Indeksi II 2017 II 2016	Struktura noćenja u %	prosječan broj noćenja po dolasku
<b>Ukupno</b>	<b>28.627</b>	<b>33.347</b>	<b>31.215</b>	<b>93,6</b>	<b>109,0</b>	<b>67.824</b>	<b>81.268</b>	<b>76.395</b>	<b>94,0</b>	<b>112,6</b>	<b>100,0</b>	<b>2,4</b>
Albanija	161	205	289	141,0	179,5	299	409	562	137,4	188,0	0,7	1,9
Austrija	883	830	1.090	131,3	123,4	1.772	1.559	2.257	144,8	127,4	3,0	2,1
Belgija	101	91	65	71,4	64,4	259	199	123	61,8	47,5	0,2	1,9
Bugarska	178	367	150	40,9	84,3	441	821	304	37,0	68,9	0,4	2,0
Crna Gora	565	1.307	895	68,5	158,4	1.690	3.833	2.153	56,2	127,4	2,8	2,4
Češka	193	181	177	97,8	91,7	404	375	279	74,4	69,1	0,4	1,6
Danska	80	64	82	128,1	102,5	286	207	267	129,0	93,4	0,3	3,3
Estonija	10	8	5	62,5	50,0	42	22	9	40,9	21,4	0,0	1,8
Finska	44	17	45	264,7	102,3	89	29	114	393,1	128,1	0,1	2,5
Francuska	267	197	331	168,0	124,0	593	479	825	172,2	139,1	1,1	2,5
Grčka	83	62	76	122,6	91,6	174	122	143	117,2	82,2	0,2	1,9
Holandija	353	274	401	146,4	113,6	852	636	830	130,5	97,4	1,1	2,1
Hrvatska	6.476	9.870	7.286	73,8	112,5	16.327	27.247	19.514	71,6	119,5	25,5	2,7
Irska	67	44	45	102,3	67,2	147	115	105	91,3	71,4	0,1	2,3
Island	10	4	6	150,0	60,0	35	12	20	166,7	57,1	0,0	3,3

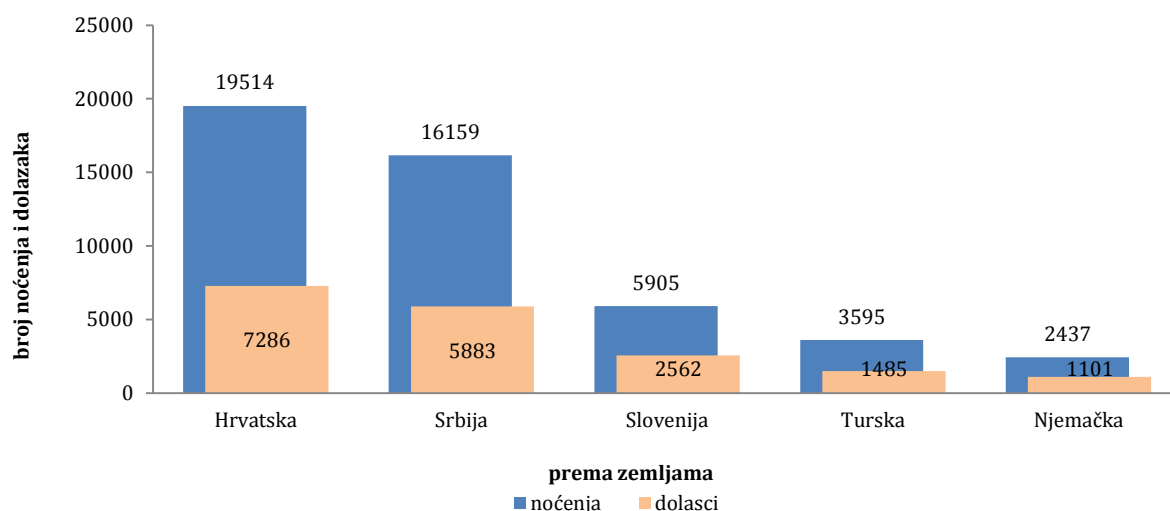
(nastavak na sljedećoj strani)

(nastavak)

	Dolasci					Noćenja					II 2017	
	II 2016	I 2017	II 2017	Indeksi II 2017 I 2017	Indeksi II 2017 II 2016	II 2016	I 2017	II 2017	Indeksi II 2017 I 2017	Indeksi II 2017 II 2016	Struktura noćenja u %	prosječan broj noćenja po dolasku
Italija	923	1.065	876	82,3	94,9	2.006	2.276	1.763	77,5	87,9	2,3	2,0
Kipar	7	11	19	172,7	271,4	15	20	54	270,0	360,0	0,1	2,8
Latvija	7	7	4	57,1	57,1	20	14	5	35,7	25,0	0,0	1,3
Litvanija	10	10	9	90,0	90,0	26	18	26	144,4	100,0	0,0	2,9
Luksemburg	25	13	14	107,7	56,0	53	31	26	83,9	49,1	0,0	1,9
Mađarska	211	274	336	122,6	159,2	434	624	916	146,8	211,1	1,2	2,7
Makedonija B.J.R	335	260	526	202,3	157,0	673	657	1.363	207,5	202,5	1,8	2,6
Malta	7	2	15	750,0	214,3	45	26	40	153,8	88,9	0,1	2,7
Norveška	83	81	148	182,7	178,3	150	196	417	212,8	278,0	0,5	2,8
Njemačka	886	1.022	1.101	107,7	124,3	1.959	2.606	2.437	93,5	124,4	3,2	2,2
Poljska	271	362	255	70,4	94,1	527	748	711	95,1	134,9	0,9	2,8
Portugal	28	42	38	90,5	135,7	76	89	98	110,1	128,9	0,1	2,6
Rumunija	167	93	156	167,7	93,4	391	172	322	187,2	82,4	0,4	2,1
Rusija	134	223	173	77,6	129,1	367	605	445	73,6	121,3	0,6	2,6
Slovačka	84	113	92	81,4	109,5	178	216	204	94,4	114,6	0,3	2,2
Slovenija	2.319	2.368	2.562	108,2	110,5	5.025	4.556	5.905	129,6	117,5	7,7	2,3
Srbija	5.760	4.554	5.883	129,2	102,1	14.979	11.984	16.159	134,8	107,9	21,2	2,7
Španija	124	131	116	88,5	93,5	297	264	225	85,2	75,8	0,3	1,9
Švajcarska(uključujući Lihtenštajn	323	321	267	83,2	82,7	709	696	607	87,2	85,6	0,8	2,3
Švedska	335	298	397	133,2	118,5	875	653	903	138,3	103,2	1,2	2,3
Turska	1.962	2.286	1.485	65,0	75,7	4.825	5.764	3.595	62,4	74,5	4,7	2,4
Ujedinjeno Kraljevstvo	521	333	481	144,4	92,3	1.185	903	1.329	147,2	112,2	1,7	2,8
Ukrajina	72	54	79	146,3	109,7	176	141	178	126,2	101,1	0,2	2,3
Ostale evropske zemlje	96	141	111	78,7	115,6	377	210	227	108,1	60,2	0,3	2,0
Egipat	59	69	46	66,7	78,0	93	142	152	107,0	163,4	0,2	3,3
Južnoafrička Republika	18	7	12	171,4	66,7	80	34	52	152,9	65,0	0,1	4,3
Ostale afričke zemlje	28	58	64	110,3	228,6	96	137	166	121,2	172,9	0,2	2,6
Kanada	95	66	95	143,9	100,0	204	157	205	130,6	100,5	0,3	2,2
SAD	710	759	920	121,2	129,6	1.422	1.465	1.755	119,8	123,4	2,3	1,9
Ostale zemlje Sjeverne Amerike	8	30	37	123,3	462,5	18	42	55	131,0	305,6	0,1	1,5
Brazil	19	48	44	91,7	231,6	30	121	120	99,2	400,0	0,2	2,7
Ostale zemlje Južne i Srednje Amerike	121	160	117	73,1	96,7	222	243	186	76,5	83,8	0,2	1,6
Bahrein	231	286	281	98,3	121,6	613	977	987	101,0	161,0	1,3	3,5
Indija	22	35	54	154,3	245,5	70	89	187	210,1	267,1	0,2	3,5
Iran	22	9	19	211,1	86,4	55	16	65	406,3	118,2	0,1	3,4
Izrael	39	66	31	47,0	79,5	72	157	72	45,9	100,0	0,1	2,3
Japan	119	188	131	69,7	110,1	221	234	185	79,1	83,7	0,2	1,4
Južna Koreja	1.098	1.148	1.377	119,9	125,4	1.260	1.204	1.626	135,0	129,0	2,1	1,2
Katar	103	157	73	46,5	70,9	402	535	324	60,6	80,6	0,4	4,4
Kina	311	543	382	70,3	122,8	375	778	577	74,2	153,9	0,8	1,5
Kuvajt	286	320	194	60,6	67,8	943	1.049	619	59,0	65,6	0,8	3,2
Malezija	-	291	66	22,7	-	-	490	110	22,4	-	0,1	1,7
Oman	-	116	444	382,8	-	-	342	1.438	420,5	-	1,9	3,2
Saudijska Arabija	183	146	147	100,7	80,3	448	395	450	113,9	100,4	0,6	3,1
Emirati	393	648	272	42,0	69,2	939	1.911	839	43,9	89,4	1,1	3,1
Ostale azijske zemlje	526	428	260	60,7	49,4	1.223	749	573	76,5	46,9	0,8	2,2
Australija	60	162	60	37,0	100,0	207	419	148	35,3	71,5	0,2	2,5
Novi Zeland	12	21	1	4,8	8,3	46	47	31	66,0	67,4	0,0	31,0
Ostale zemlje Okeanije	3	1	2	200,0	66,7	7	1	13	1300,0	185,7	0,0	6,5

\*prethodni podatci su revidirani

### Noćenja i dolasci stranih turista prema zemlji prebivališta, veljača 2017.



Tablica 3: Dolasci i noćenja turista prema klasifikaciji djelatnosti <sup>1)</sup>

	Dolasci					Noćenja					II 2017
	II 2016	I 2017	II 2017	Indeksi II 2017 I 2017	Indeksi II 2017 II 2016	II 2016	I 2017	II 2017	Indeksi II 2017 I 2017	Indeksi II 2017 II 2016	Struktura noćenja %
<b>Ukupno</b>	<b>52.269</b>	<b>55.318</b>	<b>56.042</b>	<b>101,3</b>	<b>107,2</b>	<b>109.842</b>	<b>124.527</b>	<b>121.770</b>	<b>97,8</b>	<b>110,9</b>	<b>100,0</b>
Hoteli i sličan smještaj	50.015	52.476	53.704	102,3	107,4	103.841	116.224	114.790	98,8	110,5	94,3
Odmarališta i slični objekti za kraći odmor	1.574	1.979	1.618	81,8	102,8	3.103	4.700	3.601	76,6	116,0	3,0
Kampovi i prostori za kampiranje	-	33	30	90,9	-	-	54	57	105,6	-	0,0
Ostali smještaj	680	830	690	83,1	101,5	2.898	3.549	3.322	93,6	114,6	2,7
<b>Domaći turisti</b>	<b>23.642</b>	<b>21.971</b>	<b>24.827</b>	<b>113,0</b>	<b>105,0</b>	<b>42.018</b>	<b>43.259</b>	<b>45.375</b>	<b>104,9</b>	<b>108,0</b>	<b>37,3</b>
Hoteli i sličan smještaj	22.370	20.468	23.500	114,8	105,1	38.921	40.064	41.731	104,2	107,2	34,3
Odmarališta i slični objekti za kraći odmor	824	1.005	852	84,8	103,4	1.001	1.567	1.419	90,6	141,8	1,2
Kampovi i prostori za kampiranje	-	15	15	100,0	-	-	17	19	111,8	-	0,0
Ostali smještaj	448	483	460	95,2	102,7	2.096	1.611	2.206	136,9	105,2	1,8
<b>Strani turisti</b>	<b>28.627</b>	<b>33.347</b>	<b>31.215</b>	<b>93,6</b>	<b>109,0</b>	<b>67.824</b>	<b>81.268</b>	<b>76.395</b>	<b>94,0</b>	<b>112,6</b>	<b>62,7</b>
Hoteli i sličan smještaj	27.645	32.008	30.204	94,4	109,3	64.920	76.160	73.059	95,9	112,5	60,0
Odmarališta i slični objekti za kraći odmor	750	974	766	78,6	102,1	2.102	3.133	2.182	69,6	103,8	1,8
Kampovi i prostori za kampiranje	-	18	15	83,3	-	-	37	38	102,7	-	0,0
Ostali smještaj	232	347	230	66,3	99,1	802	1.938	1.116	57,6	139,2	0,9

<sup>1)</sup> Klasifikacija djelatnosti Bosne i Hercegovine BiH 2010

\*prethodni podatci su revidirani

	Individualno						Organizirano					
	Dolasci turista			Noćenja turista			Dolasci turista			Noćenja turista		
	II 2016	II 2017	Indeksi II 2017 II 2016	II 2016	II 2017	Indeksi II 2017 II 2016	II 2016	II 2017	Indeksi II 2017 II 2016	II 2016	II 2017	Indeksi II 2017 II 2016
<b>UKUPNO</b>	43.443	46.332	106,7	68.335	99.594	145,7	8.826	9.710	110,0	16.774	22.176	132,2
Domaći turisti	20.955	21.346	101,9	36.671	37.890	103,3	2.687	3.481	129,5	5.347	7.485	140,0
Strani turisti	22.488	24.986	111,1	31.664	61.704	194,9	6.139	6.229	101,5	11.427	14.691	128,6

## METODOLOŠKA OBJAŠNENJA

### Cilj statističkog istraživanja

Cilj statističkog istraživanja jest praćenje turističke aktivnosti u komercijalnim smještajnim objektima i osiguravanje međunarodno usporedivih podataka statistike turizma u BiH sukladno važećom EU regulativom za statistiku turizma.

### Jedinice posmatranja

Jedinice promatranja su svi poslovni subjekti/pravna osobe koje su prema glavnoj djelatnosti registrirane da obavljaju djelatnost pružanja smještaja (oblast 55 - KD BiH 2010), fizičke osobe te kućanstva koja iznajmljuju smještajne objekte turistima. Za potrebe istraživanja korištena je Klasifikacija djelatnosti Bosne i Hercegovine- KD BiH 2010 koja je u potpunosti usklađena sa Europskom klasifikacijom ekonomskih djelatnosti NACE Rev.2.

### Obuhvat

Jedinice Izvješća su svi poslovni subjekti (poduzeća, obrtnici, zadruga, ustanove, udruženja itd.) i njihove jedinice u sastavu koji su prema KD BiH 2010 registrirani u granama: 55.1 (hoteli i sličan smještaj), 55.2 (odmarališta i slični objekti za kraći odmor), 55.3 (kampovi i prostori za kampiranje), 55.9 (ostali smještaj); zdravstvene ustanove u kojima osobe same snose naknadu za medicinsku rehabilitaciju odnosno svoj boravak; poslovni subjekti koji se bave posredovanjem u smještaju gostiju u: seljačkim kućanstvima, kućama, kampovima, apartmanima i sobama, koje neposredno iznajmljuju građani/kućanstva.

Cjelokupno područje Bosne i Hercegovine je obuhvaćeno istraživanjem.

### Izvor i metoda prikupljanja

Podaci o turističkom prometu (broj dolazaka i noćenja turista) te smještajnim kapacitetima prikupljaju se redovitim mjesečnim izvješćem (obrazac TU-11). Izvješća se sastavljaju na temelju evidencija u knjigama gostiju, pružanja smještajnih usluga turistima ili samo posreduju u pružanju tih usluga.

### Definicije

**Turizam** je aktivnost osoba koje putuju i borave u mjestima izvan svoje uobičajene sredine, ne dulje od jedne godine, u bilo koje svrhe uključujući poslovne, razonodu ili bilo koju osobnu svrhu, osim u svrhu zapošljavanja kod poslovnog subjekta sa sjedištem u mjestu posjeta.

**Turist** je svaka osoba koja u mjestu izvan svog prebivališta, provede najmanje jednu noć u ugostiteljskom ili drugom objektu za smještaj turista, radi odmora ili rekreacije, zdravlja, studija, sporta, religije, obitelji, poslova, javnih misija ili skupova.

**Prebivalište** je mjesto u kojem se osoba nastanila s namjerom da u njemu stalno živi.

**Domaći turista** je svaka osoba sa prebivalištem u Bosni i Hercegovini koja u nekom mjestu u Bosni i Hercegovini izvan mjesta svog prebivališta provede najmanje jednu noć u ugostiteljskom ili drugom objektu za smještaj turista.

**Strani turista** je svaka osoba koja u Bosni i Hercegovini nema stalno prebivalište, a provede najmanje jednu noć u ugostiteljskom ili u drugom objektu za smještaj gostiju.

**Dolasci turista** jesu broj osoba (turista) koje su došle i prijavile svoj boravak u objektu koji pruža uslugu smještaja.

**Noćenja turista** jesu svaka registrirana noć osobe (turista) u objektu koji pruža uslugu smještaja.

**Smještajni kapaciteti** prikazuju se kao broj soba, apartmana, mjesta za kampiranje i broj stalnih postelja.

**Stalnim krevetima** smatraju se postelje koje su redovito spremljene za iznajmljivanje gostima

**Stopa popunjenosti kreveta** u referentnom mjesecu dobija se dijeljenjem ukupnog broja noćenja sa brojem raspoloživih kreveta i brojem dana u kojem su kreveti bili dostupni za korištenje.

**Način dolaska** odnosi se na organizaciju boravka turista u objektu za smještaj. Ovisno o organizaciji putovanja može biti : individualno ili organizirano ( preko posrednika - putničke agencije ili druge organizacije koja se bavi posredovanjem u turizmu).

#### **Znakovi**

- nema pojave

0,0 podatak je manji od 0,05 upotrijebljene jedinice mjere

---

Izdaje i tiska Agencija za statistiku Bosne i Hercegovine, 71000 Sarajevo, Zelenih beretki 26

Telefon: +387 (33) 911 911 · Telefaks: +387 (33) 220 622

Elektronička pošta: [bhas@bhas.ba](mailto:bhas@bhas.ba) · Internetska stranica: <http://www.bhas.ba>

Odgovara ravnatelj: mr.sc. Velimir Jukić

Priopćenje priredila: Azra Demirović

Podaci iz ovog priopćenja objavljuju se i na internet

---