



Molimo korisnike da prilikom upotrebe podataka
obavezno navedu izvor

GODINA X

SARAJEVO, 26.01.2017.

BROJ 10

STATISTIKA TURIZMA

Kumulativni podaci, januar – novembar 2016.

U periodu januar – novembar 2016. turisti su ostvarili 1.075.349 posjeta, što je više za 11,2% i 2.238.776 noćenja, što je više za 10,3% u odnosu na isti period 2015. godine.

Broj noćenja domaćih turista viši je za 1,7%, dok je broj noćenja stranih turista viši za 14,5% u odnosu na isti period 2015. godine. U ukupno ostvarenom broju noćenja učešće domaćih turista je 30,2% dok je 69,8% učešće stranih turista.

U strukturi noćenja stranih turista najviše noćenja ostvarili su turisti iz Hrvatske (11,4%), Turske (8,3%), Srbije (8,2%), Italije (6,5%), Slovenije (5,7%), Poljske (4,3%) i Njemačke (4,0%) što je ukupno 48,4%. Turisti iz ostalih zemalja ostvarili su 51,6% noćenja.

Što se tiče dužine boravka stranih turista u našoj zemlji, na prvom mjestu je: Malta sa prosječnim zadržavanjem od 5,6 noći, Južnoafrička Republika sa 3,9 noći, Irska i Litvanija sa po 3,5 noći i Kuvajt sa 3,4 noći.

Prema vrsti smještajnog objekta najveći broj noćenja ostvaren je u okviru djelatnosti Hoteli i sličan smještaj sa učešćem od 92,4%.

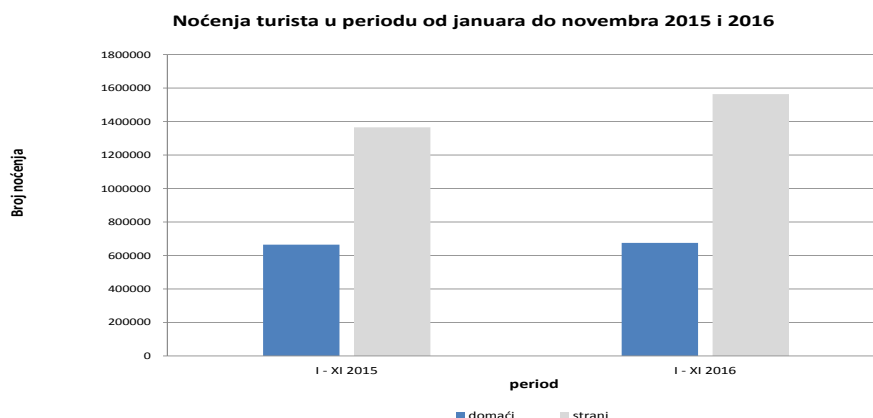


Tabela 1: Dolasci i noćenja turista

	DOLASCI			NOĆENJA			I - XI 2016	
	I - XI 2015	I-XI 2016	Indeksi $\frac{I - XI 2016}{I - XI 2015}$	I - XI 2015	I-XI 2016	Indeksi $\frac{I - XI 2016}{I - XI 2015}$	Struktura noćenja %	Prosječan broj noćenja po dolasku
UKUPNO	966.870	1.075.349	111,2	2.029.110	2.238.776	110,3	100,0	2,1
Domaći turisti	318.737	335.926	105,4	664.096	675.230	101,7	30,2	2,0
Strani turisti	648.133	739.423	114,1	1.365.014	1.563.546	114,5	69,8	2,1

Noćenja stranih turista prema zemlji prebivališta u periodu od januara do novembra 2015. i 2016.

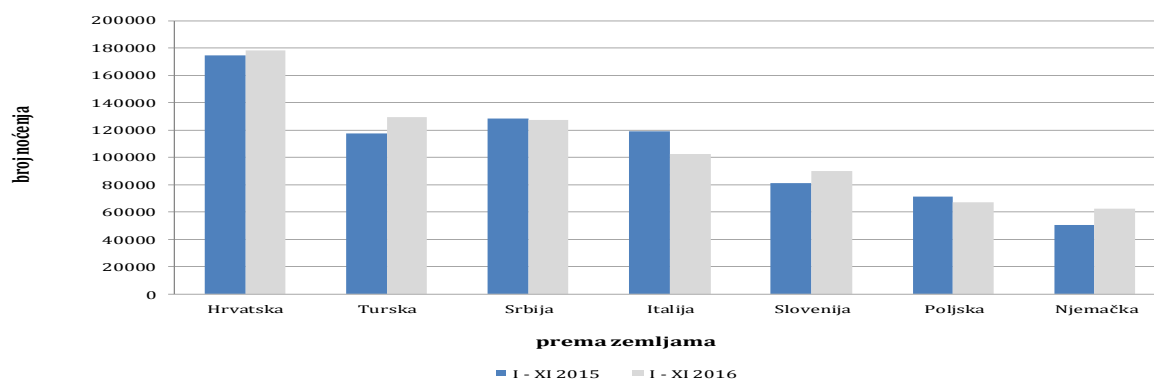


Tabela 2: Dolasci i noćenja stranih turista prema zemlji prebivališta

	DOLASCI			NOĆENJA			I - XI 2016	
	I - XI 2015	I-XI 2016	Indeksi $\frac{I - XI 2016}{I - XI 2015}$	I - XI 2015	I-XI 2016	Indeksi $\frac{I - XI 2016}{I - XI 2015}$	Struktura noćenja %	Prosječan broj noćenja po dolasku
UKUPNO	648.133	739.423	114,1	1.365.014	1.563.546	114,5	100,0	2,1
Albanija	2.768	3.181	114,9	5.427	6.011	110,8	0,4	1,9
Austrija	17.786	19.625	110,3	32.593	36.915	113,3	2,4	1,9
Belgija	3.757	3.611	96,1	8.408	8.880	105,6	0,6	2,5
Bugarska	5.913	6.174	104,4	10.284	10.728	104,3	0,7	1,7
Crna Gora	9.597	10.945	114,0	22.462	27.088	120,6	1,7	2,5
Češka	4.948	4.847	98,0	10.434	9.519	91,2	0,6	2,0
Danska	2.896	3.203	110,6	6.549	7.861	120,0	0,5	2,5
Estonija	338	406	120,1	723	810	112,0	0,1	2,0
Finska	1.744	1.600	91,7	3.494	3.176	90,9	0,2	2,0
Francuska	15.479	13.790	89,1	48.663	38.962	80,1	2,5	2,8
Grčka	5.502	6.129	111,4	11.188	12.213	109,2	0,8	2,0
Holandija	8.369	9.508	113,6	17.708	22.226	125,5	1,4	2,3
Hrvatska	77.746	77.994	100,3	174.626	178.337	102,1	11,4	2,3
Irska	3.646	3.287	90,2	10.022	11.564	115,4	0,7	3,5
Island	214	241	112,6	531	682	128,4	0,0	2,8

(nastavak na sljedećoj strani)

(nastavak)

	DOLASCI			NOĆENJA			I - XI 2016	
	I - XI 2015	I - XI 2016	Indeksi $\frac{I - XI 2016}{I - XI 2015}$	I - XI 2015	I - XI 2016	Indeksi $\frac{I - XI 2016}{I - XI 2015}$	Struktura noćenja %	Prosječan broj noćenja po dolasku
Italija	48.892	40.254	82,3	118.955	102.319	86,0	6,5	2,5
Kipar	394	788	200,0	929	1.205	129,7	0,1	1,5
Latvija	783	619	79,1	2.363	1.620	68,6	0,1	2,6
Litvanija	1.371	1.008	73,5	2.489	3.484	140,0	0,2	3,5
Luksemburg	266	444	166,9	540	988	183,0	0,1	2,2
Mađarska	7.996	9.365	117,1	17.583	18.475	105,1	1,2	2,0
Makedonija B.J.R.	6.258	6.710	107,2	11.502	14.241	123,8	0,9	2,1
Malta	686	560	81,6	3.945	3.122	79,1	0,2	5,6
Norveška	4.016	3.765	93,8	9.217	8.438	91,5	0,5	2,2
Njemačka	24.278	27.639	113,8	50.310	62.460	124,2	4,0	2,3
Poljska	31.425	31.284	99,6	71.184	67.187	94,4	4,3	2,1
Portugal	1.093	2.010	183,9	1.870	3.143	168,1	0,2	1,6
Rumunija	3.100	4.152	133,9	6.631	9.372	141,3	0,6	2,3
Rusija	3.244	3.799	117,1	7.403	7.954	107,4	0,5	2,1
Slovačka	2.575	2.220	86,2	5.218	4.522	86,7	0,3	2,0
Slovenija	42.857	46.811	109,2	80.935	89.841	111,0	5,7	1,9
Srbija	61.328	63.552	103,6	128.290	127.545	99,4	8,2	2,0
Španija	9.259	8.238	89,0	17.213	17.952	104,3	1,1	2,2
Švajcarska (uključujući i Lihtenštajn)	6.859	8.194	119,5	13.681	17.033	124,5	1,1	2,1
Švedska	7.947	9.578	120,5	18.833	21.675	115,1	1,4	2,3
Turska	68.528	81.691	119,2	117.283	129.193	110,2	8,3	1,6
Ujedinjeno Kraljevstvo	9.484	9.841	103,8	20.898	21.960	105,1	1,4	2,2
Ukrajina	1.022	1.176	115,1	2.342	2.585	110,4	0,2	2,2
Ostale evropske zemlje	3.012	3.576	118,7	7.680	9.036	117,7	0,6	2,5
Egipat	617	893	144,7	1.631	2.203	135,1	0,1	2,5
Južnoafrička Republika	268	236	88,1	1.124	917	81,6	0,1	3,9
Ostale afričke zemlje	1.214	1.189	97,9	3.629	2.915	80,3	0,2	2,5
Kanada	3.821	4.357	114,0	7.222	8.560	118,5	0,5	2,0
SAD	17.842	20.369	114,2	37.440	44.635	119,2	2,9	2,2
Ostale sjeverno-američke zemlje	652	388	59,5	1.263	840	66,5	0,1	2,2
Brazil	3.133	2.463	78,6	5.979	4.321	72,3	0,3	1,8
Ostale zemlje Južne i Srednje Amerike	3.102	4.099	132,1	5.674	8.401	148,1	0,5	2,0
Indija	853	1.972	231,2	1.898	3.978	209,6	0,3	2,0
Iran	418	271	64,8	1.041	639	61,4	0,0	2,4
Izrael	2.823	2.681	95,0	5.215	5.214	100,0	0,3	1,9
Japan	6.681	6.011	90,0	9.842	8.009	81,4	0,5	1,3
Kina	9.582	12.915	134,8	12.340	16.052	130,1	1,0	1,2
Koreja, Južna	29.166	40.744	139,7	33.157	45.682	137,8	2,9	1,1
Kuvajt	10.873	14.425	132,7	36.304	49.357	136,0	3,2	3,4
Saudijska Arabija	9.054	18.225	201,3	21.421	44.421	207,4	2,8	2,4
Ostale azijske zemlje	32.975	67.669	205,2	85.899	180.364	210,0	11,5	2,7
Australija	6.645	7.297	109,8	11.661	14.272	122,4	0,9	2,0
Novi Zeland	693	751	108,4	1.230	1.330	108,1	0,1	1,8
Ostale zemlje Okeanije	345	653	189,3	638	1.114	174,6	0,1	1,7

Struktura noćenja turista prema klasifikaciji djelatnosti¹⁾ od januara do novembra 2015. i 2016.

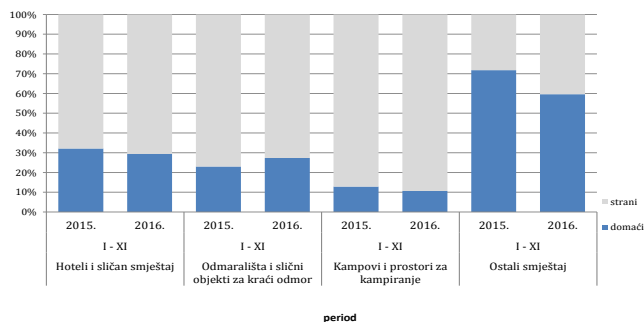


Tabela 3: Dolasci i noćenja turista prema klasifikaciji djelatnosti¹⁾

	DOLASCI			NOĆENJA			I - XI 2016
	I - XI 2015	I - XI 2016	Indeksi $\frac{I - XI 2016}{I - XI 2015}$	I - XI 2015	I - XI 2016	Indeksi $\frac{I - XI 2016}{I - XI 2015}$	Struktura noćenja %
UKUPNO	966.870	1.075.349	111,2	2.029.110	2.238.776	110,3	100,0
Hoteli i sličan smještaj	908.755	1.008.018	110,9	1.889.017	2.068.980	109,5	92,4
Odmarališta i slični objekti za kraći odmor	33.690	36.014	106,9	70.838	76.614	108,2	3,4
Kampovi i prostori za kampiranje	10.525	11.926	113,3	15.437	21.080	136,6	0,9
Ostali smještaj	13.900	19.391	139,5	53.818	72.102	134,0	3,2
Domaći turisti	318.737	335.926	105,4	664.096	675.230	101,7	30,2
Hoteli i sličan smještaj	298.437	31.2578	104,7	607.161	609.056	100,3	27,2
Odmarališta i slični objekti za kraći odmor	10.026	12.365	123,3	16.310	20.920	128,3	0,9
Kampovi i prostori za kampiranje	1.712	1.970	115,1	1.983	2.246	113,3	0,1
Ostali smještaj	8.562	9.013	105,3	38.642	43.008	111,3	1,9
Strani turisti	648.133	739.423	114,1	1.365.014	1.563.546	114,5	69,8
Hoteli i sličan smještaj	610.318	695.440	113,9	1.281.856	1.459.924	113,9	65,2
Odmarališta i slični objekti za kraći odmor	23.664	23.649	99,9	54.528	55.694	102,1	2,5
Kampovi i prostori za kampiranje	8.813	9.956	113,0	13.454	18.834	140,0	0,8
Ostali smještaj	5.338	10.378	194,4	15.176	29.094	191,7	1,3

¹⁾ Klasifikacija djelatnosti Bosne i Hercegovine BiH 2010

METODOLOŠKA OBJAŠNENJA

Cilj statističkog istraživanja

Svrha statističkog istraživanja jest praćenje turističke aktivnosti u komercijalnim smještajnim objektima i osiguravanje međunarodno usporedivih podataka statistike turizma u BiH u skladu sa važećom EU regulativom za statistiku turizma.

Jedinice posmatranja

Jedinice posmatranja su svi poslovni subjekti/pravna osobe koje su prema glavnoj djelatnosti registrovane da obavljaju djelatnost pružanja smještaja (oblast 55 - KD BiH 2010), fizičke osobe te domaćinstva koja iznajmljuju smještajne objekte turistima. Za potrebe istraživanja korištena je Klasifikacija djelatnosti Bosne i Hercegovine-KD BiH 2010 koja je u potpunosti usklađena sa Evropskom klasifikacijom ekonomskih djelatnosti NACE Rev.2.

Obuhvat

Izveštajne jedinice su svi poslovni subjekti (preduzeća, obrtnici, zadruga, ustanove, udruženja itd.) i njihove jedinice u sastavu koji su prema KD BiH 2010 registrovani u granama: 55.1 (hoteli i sličan smještaj), 55.2 (odmarališta i slični objekti za kraći odmor), 55.3 (kampovi i prostori za kampovanje), 55.9 (ostali smještaj); zdravstvene ustanove u kojima osobe same snose naknadu za medicinsku rehabilitaciju odnosno svoj boravak; poslovni subjekti koji se bave posredovanjem u smještaju gostiju u: seljačkim domaćinstvima, kućama, kampovima, apartmanima i sobama, koje neposredno iznajmljuju građani/domaćinstva. Cjelokupno područje Bosne i Hercegovine je obuhvaćeno istraživanjem.

Izvor i metoda prikupljanja

Podaci o turističkom prometu (broj dolazaka i noćenja turista) te smještajnim kapacitetima prikupljaju se redovnim mjesečnim izvještajem (obrazac TU-11). Izvještaji se sastavljaju na osnovu evidencija u knjigama gostiju, pružanja smještajnih usluga turistima ili samo posreduju u pružanju tih usluga.

Definicije

Turizam je aktivnost osoba koje putuju i borave u mjestima izvan svoje uobičajene sredine, ne duže od jedne godine, u bilo koje svrhe uključujući poslovne, razonodu ili bilo koju ličnu svrhu, osim u svrhu zapošljavanja kod poslovnog subjekta sa sjedištem u mjestu posjeta.

Turist je svaka osoba koja u mjestu izvan svog prebivališta, provede najmanje jednu noć u ugostiteljskom ili drugom objektu za smještaj turista, radi odmora ili rekreacije, zdravlja, studija, sporta, religije, porodice, poslova, javnih misija ili skupova.

Prebivalište je mjesto u kojem se osoba nastanila s namjerom da u njemu stalno živi.

Domaći turista je svaka osoba sa prebivalištem u Bosni i Hercegovini koja u nekom mjestu u Bosni i Hercegovini izvan mjesta svog prebivališta provede najmanje jednu noć u ugostiteljskom ili drugom objektu za smještaj turista.

Strani turista je svaka osoba koja u Bosni i Hercegovini nema stalno prebivalište, a provede najmanje jednu noć u ugostiteljskom ili u drugom objektu za smještaj gostiju.

Znakovi

- nema pojave

0,0 podatak je manji od 0,05 upotrijebljene jedinice mjere

Izdaje i štampa Agencija za statistiku Bosne i Hercegovine, 71000 Sarajevo, Zelenih beretki 26

Telefon: +387 (33) 911 911 · Telefaks: +387 (33) 220 622

Elektronska pošta: bhas@bhas.ba · Internetska stranica: <http://www.bhas.ba>

Odgovara direktor: mr.sc.Velimir Jukić

Saopćenje priredila: Jasmina Omić

Podaci iz ovog saopćenja objavljuju se i na internetu
