



Molimo korisnike da prilikom upotrebe podataka
obavezno navedu izvor

GODINA IX

SARAJEVO, 22.02.2016.

BROJ 12

STATISTIKA TURIZMA

Kumulativni podaci, januar – decembar 2015.

U periodu januar – decembar 2015. turisti su ostvarili 1.029.000 posjeta, što je više za 21,5% i 2.143.118 noćenja, što je više za 25,2% u odnosu na 2014. godinu.

Broj noćenja domaćih turista viši je za 15,1%, dok je broj noćenja stranih turista viši za 31,0% u odnosu na 2014. godinu. U ukupno ostvarenom broju noćenja učešće domaćih turista je 33,5% i 66,5% stranih turista.

Što se tiče dužine boravka stranih turista u našoj zemlji, na prvom mjestu je: Malta sa prosječnim zadržavanjem od 5,7 noći, Južnoafrička Republika sa 4,2 noći, Kuvajt sa 3,3 noći, Francuska sa 3,1 noć i Latvija sa 3,0 noći.

U strukturi noćenja stranih turista najviše noćenja u 2015. godini ostvarili su turisti iz Hrvatske (13,2%), Srbije (9,7%), Italije (8,6%), Turske (8,5%), Slovenije (6,0%), Poljske (5,0%) i Njemačke (3,7%) što je ukupno 54,7%. Turisti iz ostalih zemalja ostvarili su 45,3% noćenja.

Prema vrsti smještajnog objekta najveći broj noćenja je ostvaren u okviru vrste Hoteli i sličan smještaj sa učešćem od 93,2%.

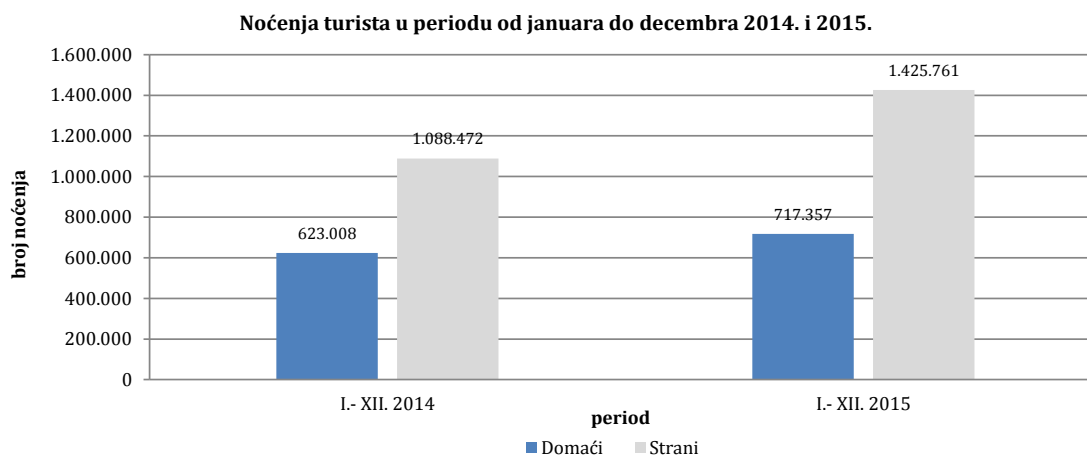


Tabela 1: Dolasci i noćenja turista

	DOLASCI			NOĆENJA			I - XII 2015	
	I - XII 2014**	I - XII 2015*	Indeksi I - XII 2015 I - XII 2014	I - XII 2014**	I - XII 2015*	Indeksi I - XII 2015 I - XII 2014	Struktura noćenja %	Prosječan broj noćenja po dolasku
UKUPNO	846.581	1.029.000	121,5	1.711.480	2.143.118	125,2	100,0	2,1
Domaći turisti	310.227	350.729	113,1	623.008	717.357	115,1	33,5	2,0
Strani turisti	536.354	678.271	126,5	1.088.472	1.425.761	131,0	66,5	2,1

*preliminarni podaci

**podaci za prethodni period su revidirani

Noćenje stranih turista prema zemlji prebivališta u periodu od januara do decembra 2014. i 2015.

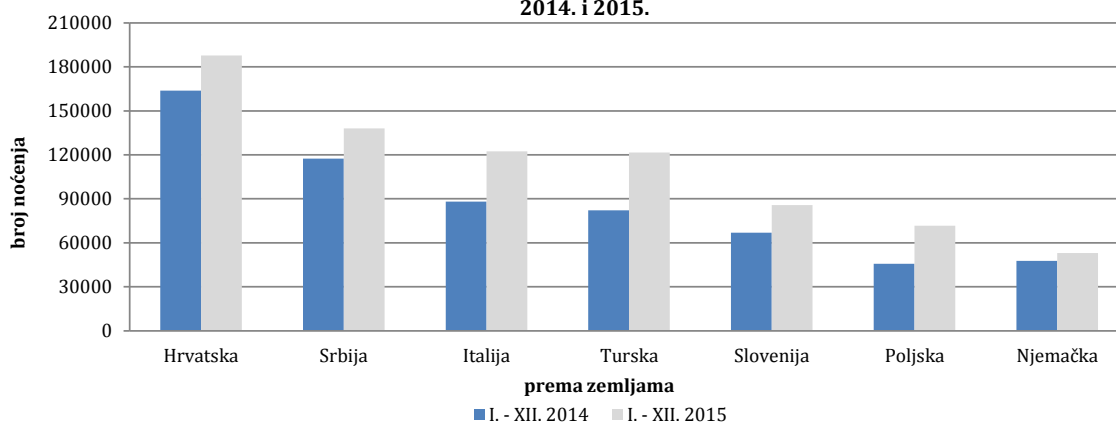


Tabela 2: Dolasci i noćenja stranih turista prema zemlji prebivališta

	DOLASCI			NOĆENJA			I - XII 2015	
	I - XII 2014**	I - XII 2015*	Indeksi I - XII 2015 I - XII 2014	I - XII 2014**	I - XII 2015*	Indeksi I - XII 2015 I - XII 2014	Struktura noćenja %	Prosječan broj noćenja po dolasku
UKUPNO	536.354	678.271	126,5	1.088.472	1.425.761	131,0	100,0	2,1
Albanija	2.895	2.927	101,1	5.360	5.694	106,2	0,4	1,9
Austrija	18.207	18.911	103,9	32.969	35.015	106,2	2,5	1,9
Belgija	3.410	3.867	113,4	7.723	8.603	111,4	0,6	2,2
Bugarska	4.799	6.314	131,6	8.051	11.167	138,7	0,8	1,8
Crna Gora	9.210	10.442	113,4	20.749	23.952	115,4	1,7	2,3
Češka	3.822	5.074	132,8	7.321	10.655	145,5	0,7	2,1
Danska	2.225	3.027	136,0	5.775	6.891	119,3	0,5	2,3
Estonija	377	341	90,5	866	727	83,9	0,1	2,1
Finska	1.505	1.821	121,0	2.935	3.660	124,7	0,3	2,0
Francuska	11.055	15.698	142,0	26.168	49.119	187,7	3,4	3,1
Grčka	7.215	5.633	78,1	12.238	11.420	93,3	0,8	2,0
Holandija	7.300	8.617	118,0	17.350	18.223	105,0	1,3	2,1
Hrvatska	73.441	84.058	114,5	163.824	187.786	114,6	13,2	2,2
Irska	1.650	3.677	222,8	5.026	10.074	200,4	0,7	2,7
Island	412	223	54,1	982	544	55,4	0,0	2,4

(nastavak na sljedećoj strani)

(nastavak)

	DOLASCI			NOĆENJA			I - XII 2015	
	I - XII 2014**	I - XII 2015*	Indeksi I - XII 2015 I - XII 2014	I - XII 2014**	I - XII 2015*	Indeksi I - XII 2015 I - XII 2014	Struktura noćenja %	Prosječan broj noćenja po dolasku
Italija	40.169	50.346	125,3	88.114	122.319	138,8	8,6	2,4
Kipar	631	399	63,2	1.578	937	59,4	0,1	2,3
Latvija	275	792	288,0	539	2.376	440,8	0,2	3,0
Litvanija	1.363	1.383	101,5	2.299	2.545	110,7	0,2	1,8
Luksemburg	353	302	85,6	837	598	71,4	0,0	2,0
Mađarska	6.154	8.187	133,0	10.913	18.007	165,0	1,3	2,2
Makedonija B.J.R.	5.411	6.629	122,5	10.950	12.332	112,6	0,9	1,9
Malta	595	687	115,5	3.744	3.946	105,4	0,3	5,7
Norveška	3.903	4.133	105,9	8.006	9.441	117,9	0,7	2,3
Njemačka	22.492	25.516	113,4	47.659	53.113	111,4	3,7	2,1
Poljska	23.585	31.681	134,3	45.816	71.706	156,5	5,0	2,3
Portugal	1.220	1.111	91,1	2.741	1.918	70,0	0,1	1,7
Rumunija	2.295	3.197	139,3	5.676	6.830	120,3	0,5	2,1
Rusija	3.658	3.395	92,8	11.594	7.712	66,5	0,5	2,3
Slovačka	2.111	2.620	124,1	3.670	5.327	145,1	0,4	2,0
Slovenija	39.523	45.635	115,5	66.980	85.821	128,1	6,0	1,9
Srbija	57.264	66.473	116,1	117.484	138.009	117,5	9,7	2,1
Spanija	8.514	9.369	110,0	14.147	17.406	123,0	1,2	1,9
Svajcarska (uključujući i Lihtenštajn)	5.759	7.261	126,1	12.313	14.572	118,3	1,0	2,0
Svedska	8.033	8.363	104,1	18.080	19.589	108,3	1,4	2,3
Turska	47.273	70.655	149,5	82.218	121.564	147,9	8,5	1,7
Ujedinjeno Kraljevstvo Ukrajina	8.985	9.763	108,7	18.690	21.590	115,5	1,5	2,2
	709	1.082	152,6	1.739	2.539	146,0	0,2	2,3
Ostale evropske zemlje	1.732	3.217	185,7	4.811	8.174	169,9	0,6	2,5
Egipat	478	665	139,1	1.324	1.769	133,6	0,1	2,7
Južnoafrička Republika	186	281	151,1	422	1.173	278,0	0,1	4,2
Ostale afričke zemlje	700	1.296	185,1	2.227	3.806	170,9	0,3	2,9
Kanada	3.350	3.911	116,7	6.549	7.402	113,0	0,5	1,9
SAD	13.678	18.361	134,2	31.001	38.364	123,8	2,7	2,1
Ostale sjeverno- američke zemlje	326	661	202,8	675	1.277	189,2	0,1	1,9
Brazil	2.786	3.156	113,3	4.891	6.051	123,7	0,4	1,9
Ostale zemlje								
Južne i Srednje Amerike	1.844	3.140	170,3	3.453	5.735	166,1	0,4	1,8
Indija	351	940	267,8	1.064	2.011	189,0	0,1	2,1
Iran	142	432	304,2	299	1.070	357,9	0,1	2,5
Izrael	1.852	2.846	153,7	2.924	5.256	179,8	0,4	1,8
Japan	4.744	6.759	142,5	7.025	10.015	142,6	0,7	1,5
Kina	6.549	9.948	151,9	9.573	12.799	133,7	0,9	1,3
Koreja, Južna	25.654	29.973	116,8	28.621	34.092	119,1	2,4	1,1
Kuvajt	8.171	11.107	135,9	29.060	37.039	127,5	2,6	3,3
Saudijska Arabija	4.807	9.302	193,5	11.494	21.946	190,9	1,5	2,4
Ostale azijske zemlje	13.917	34.879	250,6	36.923	90.224	244,4	6,3	2,6
Australija	6.349	6.736	106,1	11.162	11.935	106,9	0,8	1,8
Novi Zeland	622	701	112,7	1.116	1.248	111,8	0,1	1,8
Okeanije	318	351	110,4	734	648	88,3	0,0	1,8

* preliminarni podaci

** podaci za prethodni period su revidirani

Struktura noćenja turista prema KDBiH 2010 oblast 55 u periodu od januara do decembra 2014. i 2015.

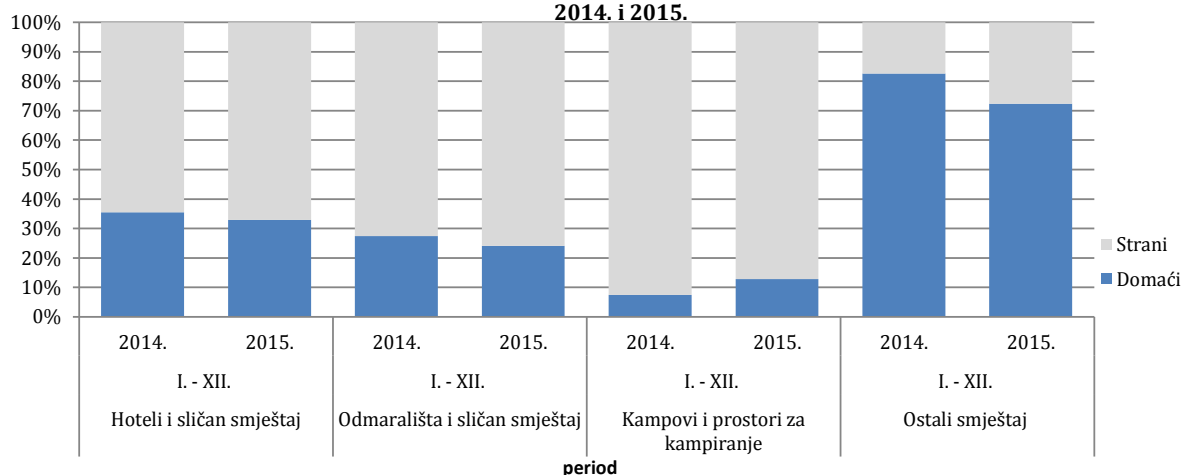


Tabela3: Dolasci i noćenja turista prema klasifikaciji djelatnosti 1)

	DOLASCI			NOĆENJA			I - XII 2015
	I - XII 2014**	I - XII 2015*	Indeksi I - XII 2015 I - XII 2014	I - XII 2014**	I - XII 2015*	Indeksi I - XII 2015 I - XII 2014	Struktura noćenja %
UKUPNO	846.581	1.029.000	121,5	1.711.480	2.143.118	125,2	100,0
Hoteli i sličan smještaj	804.047	968.569	120,5	1.597.861	1.997.217	125,0	93,2
Odmarališta i slični objekti za kraći odmor	22.833	35.270	154,5	48.938	73.988	151,2	3,5
Kampovi i prostori za kampiranje	9.525	10.525	110,5	14.164	15.437	109,0	0,7
Ostali smještaj	10.176	14.636	143,8	50.517	56.476	111,8	2,6
DOMAĆI TURISTI	310.227	350.729	113,1	623.008	717.357	115,1	33,5
Hoteli i sličan smještaj	292.862	328.945	112,3	566.830	656.661	115,8	30,6
Odmarališta i slični objekti za kraći odmor	8.711	10.919	125,3	13.414	17.855	133,1	0,8
Kampovi i prostori za kampiranje	830	1.712	206,3	1.052	1.983	188,5	0,1
Ostali smještaj	7.824	9.153	117,0	41.712	40.858	98,0	1,9
STRANI TURISTI	536.354	678.271	126,5	1.088.472	1.425.761	131,0	66,5
Hoteli i sličan smještaj	511.185	639.624	125,1	1.031.031	1.340.556	130,0	62,6
Odmarališta i slični objekti za kraći odmor	14.122	24.351	172,4	35.524	56.133	158,0	2,6
Kampovi i prostori za kampiranje	8.695	8.813	101,4	13.112	13.454	102,6	0,6
Ostali smještaj	2.352	5.483	233,1	8.805	15.618	177,4	0,7

* prelimirani podaci

** podaci za predhodni period su revidirani

1) Klasifikacija djelatnosti Bosne i Hercegovine BiH 2010

METODOLOŠKA OBJAŠNENJA

Cilj statističkog istraživanja

Svrha statističkog istraživanja jest praćenje turističke aktivnosti u komercijalnim smještajnim objektima i osiguravanje međunarodno usporedivih podataka statistike turizma u BiH u skladu sa važećom EU regulativom za statistiku turizma.

Jedinice posmatranja

Jedinice posmatranja su svi poslovni subjekti/pravna osobe koje su prema glavnoj djelatnosti registrovane da obavljaju djelatnost pružanja smještaja (oblast 55 - KD BiH 2010), fizičke osobe te domaćinstva koja iznajmljuju smještajne objekte turistima. Za potrebe istraživanja korištena je Klasifikacija djelatnosti Bosne i Hercegovine- KD BiH 2010 koja je u potpunosti usklađena sa Evropskom klasifikacijom ekonomskih djelatnosti NACE Rev.2.

Obuhvat

Izveštajne jedinice su svi poslovni subjekti (preduzeća, obrtnici, zadruga, ustanove, udruženja itd.) i njihove jedinice u sastavu koji su prema KD BiH 2010 registrovani u granama: 55.1 (hoteli i sličan smještaj), 55.2 (odmarališta i slični objekti za kraći odmor), 55.3 (kampovi i prostori za kampovanje), 55.9 (ostali smještaj); zdravstvene ustanove u kojima osobe same snose naknadu za medicinsku rehabilitaciju odnosno svoj boravak; poslovni subjekti koji se bave posredovanjem u smještaju gostiju u: seljačkim domaćinstvima, kućama, kampovima, apartmanima i sobama, koje neposredno iznajmljuju građani/domaćinstva. Cjelokupno područje Bosne i Hercegovine je obuhvaćeno istraživanjem.

Izvor i metoda prikupljanja

Podaci o turističkom prometu (broj dolazaka i noćenja turista) te smještajnim kapacitetima prikupljaju se redovnim mjesečnim izvještajem (obrazac TU-11). Izvještaji se sastavljaju na osnovu evidencija u knjigama gostiju, pružanja smještajnih usluga turistima ili samo posreduju u pružanju tih usluga.

Definicije

Turizam je aktivnost osoba koje putuju i borave u mjestima izvan svoje uobičajene sredine, ne duže od jedne godine, u bilo koje svrhe uključujući poslovne, razonodu ili bilo koju ličnu svrhu, osim u svrhu zapošljavanja kod poslovnog subjekta sa sjedištem u mjestu posjeta.

Turist je svaka osoba koja u mjestu izvan svog prebivališta, provede najmanje jednu noć u ugostiteljskom ili drugom objektu za smještaj turista, radi odmora ili rekreacije, zdravlja, studija, sporta, religije, porodice, poslova, javnih misija ili skupova.

Prebivalište je mjesto u kojem se osoba nastanila s namjerom da u njemu stalno živi.

Domaći turista je svaka osoba sa prebivalištem u Bosni i Hercegovini koja u nekom mjestu u Bosni i Hercegovini izvan mjesta svog prebivališta provede najmanje jednu noć u ugostiteljskom ili drugom objektu za smještaj turista.

Strani turista je svaka osoba koja u Bosni i Hercegovini nema stalno prebivalište, a provede najmanje jednu noć u ugostiteljskom ili u drugom objektu za smještaj gostiju.

Skraćenice

¹⁾ KD BIH 2010-Klasifikacija djelatnosti Bosne i Hercegovine 2010

Znakovi

- nema pojave

0,0 podatak je manji od 0,05 upotrijebljene jedinice mjere

Izdaje i štampa Agencija za statistiku Bosne i Hercegovine, 71000 Sarajevo, Zelenih beretki 26

Telefon: +387 (33) 911 911 · Telefaks: +387 (33) 220 622
Elektronska pošta: bhas@bhas.ba · Internetska stranica: <http://www.bhas.ba>

Odgovara direktor mr. sc. Velimir Jukić

Saopćenje priredila: Azra Demirović

Podaci iz ovog saopćenja objavljuju se i na internet.
