



# САОПШТЕЊЕ



Молимо кориснике да приликом употребе података  
обавезно наведу извор

ГОДИНА: II

САРАЈЕВО, 28.1.2016.

БРОЈ: 12

## СТАТИСТИКА ТРГОВИНЕ НА МАЛО

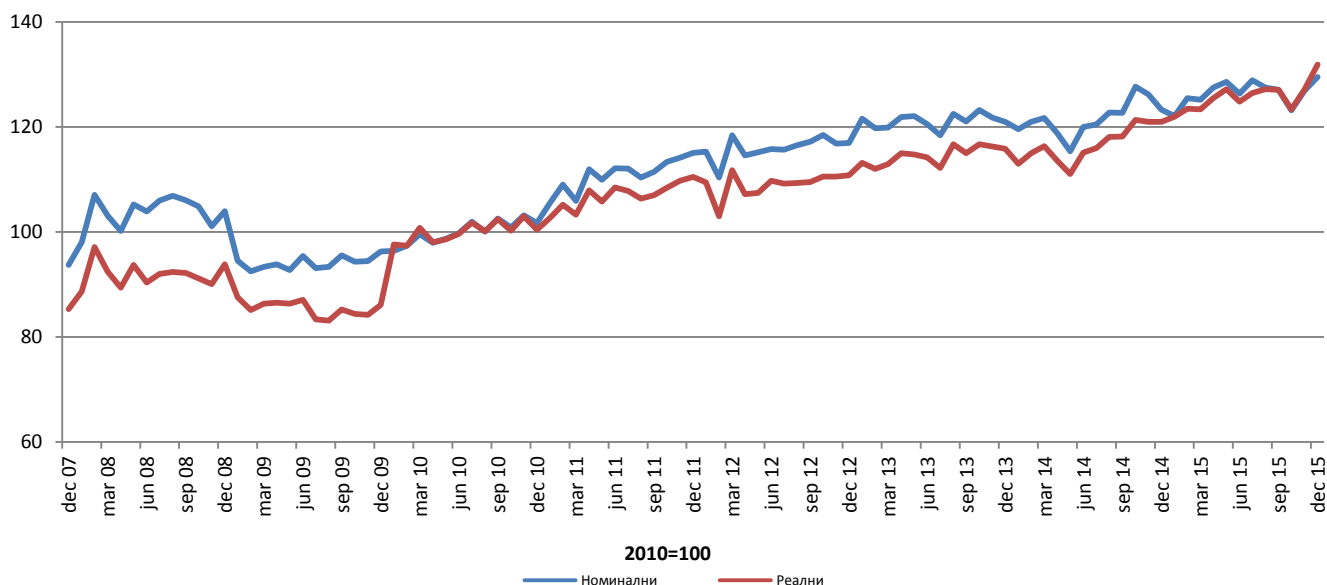
### *Индекси промета трговине на мало у БиХ, децембар 2015.*

Укупан десезонирани промет трговине на мало у БиХ у децембру 2015. године, посматран у текућим цијенама, остварио је раст од 2,1% у односу на мјесец новембар 2015. Забиљежен је раст промета у трговини прехранбеним производима (храном, пићем и дуванским производима) у износу од 4,2%, док је у трговини непрехранбеним производима забиљежен пад у износу од 0,7%.

Посматран у сталним цијенама, укупан десезонирани промет трговине на мало у БиХ у децембру 2015. године остварио је раст од 3,7% у односу на претходни мјесец. Раст промета остварен је у трговини прехранбеним производима (храном, пићем и дуванским производима) у износу од 8,4%, те у трговини непрехранбеним производима у износу од 0,7%.

Индекс промета трговине на мало у БиХ у децембру 2015. године остварио је номинални раст од 29,5% док је реални индекс већи за 31,9%, у односу на базу (2010.) годину. Дати подаци су десезонирани.

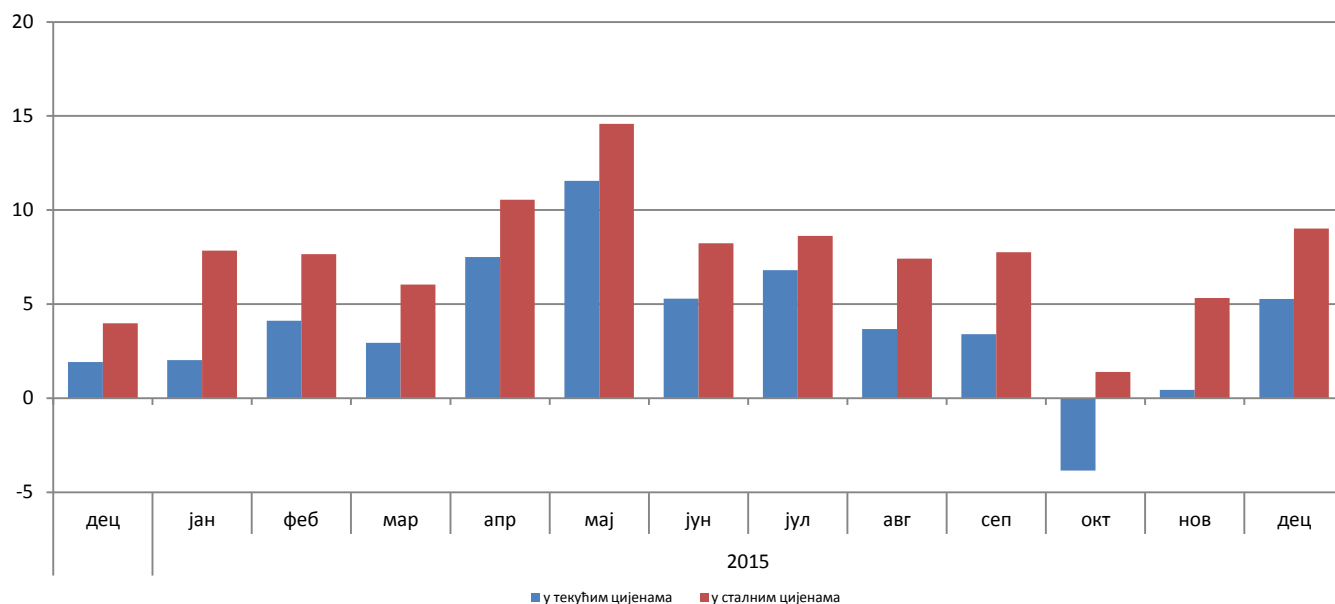
**Индекси промета трговине на мало, десезонирана серија БиХ, 2010=100**



Укупан промет трговине на мало у БиХ, посматран у текућим цијенама, у децембру 2015. године забиљежио је раст од 5,3% у односу на исти мјесец претходне године. Промет прехранбеним производима (храном, пићем и дуванским производима) и промет непрехранбеним производима остварили су једнак раст од 6,2% у односу на децембар 2014. године.

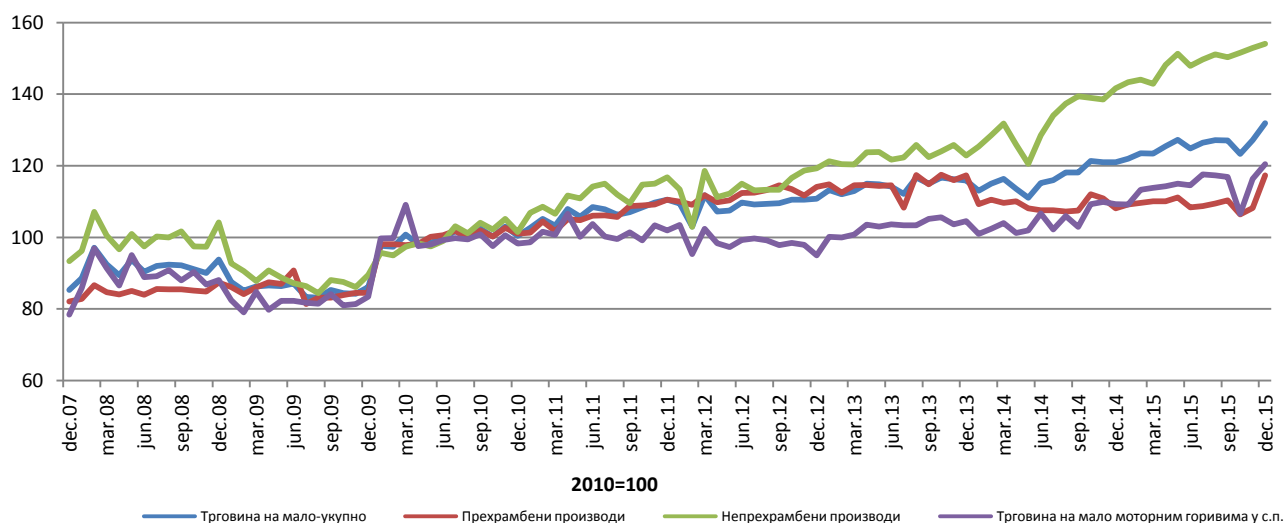
Посматрано у сталним цијенама, промет трговине на мало остварио је раст од 9,0% у односу на децембар 2014. године. Промет прехранбеним производима остварио је раст од 8,4%, док је промет непрехранбеним производима остварио раст од 8,8% у односу на исти мјесец претходне године.

### Годишње стопе промјене трговине на мало, календарски прилагођена серија БиХ



У односу на базну (2010.) годину, реални индекс промета прехранбеним производима забиљежио је раст од 17,3%, док је промет непрехранбеним производима остварио раст од 54,0%. Промет од трговине на мало моторним горивима остварио је раст од 20,5%. Дати подаци су десезонирани.

### Реални индекси промета трговине на мало, десезонирана серија БиХ, 2010=100



**Табела 1: Мјесечне стопе промјене израчунате из реалних индекса промета трговине на мало**

Шифра КД БиХ 2010	Назив дјелатности - КД БиХ 2010	2014	2015											
		XII	I	II	III	IV	V	VI	VII	VIII	IX	X	XI	XII
47	<b>УКУПНО ТРГОВИНА НА МАЛО</b>	0,0	0,8	1,3	-0,1	1,7	1,4	-1,9	1,3	0,6	-0,1	-3,0	3,1	3,7
47.3	Трговина на мало моторним горивима у с.п.	-0,6	-0,1	3,7	0,5	0,4	0,7	-0,5	2,7	-0,2	-0,4	-8,9	9,1	3,6
47 без 47.3	<b>Трговина на мало, осим трговине моторним горивима у с.п.</b>	0,2	1,1	0,5	-0,3	2,1	1,6	-2,3	0,9	0,8	0,0	-1,0	1,2	3,8
47.11, 47.2	<b>Трговина на мало храном, пићем и духанским производима</b>	-2,5	0,9	0,4	0,5	0,0	0,9	-2,5	0,3	0,6	0,9	-3,6	1,7	8,4
47.11	Трговина на мало храном, пићем и духанским прооизводима у н.п.	-1,9	0,3	0,1	0,5	0,0	1,3	-1,7	0,3	0,4	1,3	-3,4	2,0	9,7
47.2	Трговина на мало храном, пићем и духанским прооизводима у с.п.	-6,3	5,3	2,0	0,4	-0,4	-1,1	-7,2	0,6	2,4	-1,8	-5,1	-0,3	-0,9
47.19, 47.4 до 47.9	<b>Трговина на мало непрехрамбеним производима</b>	2,2	1,2	0,5	-0,9	3,7	2,1	-2,3	1,2	1,0	-0,6	0,9	0,9	0,7
47.19	Остала трговина на мало у н.п.	2,0	-0,7	-0,1	-2,9	0,1	2,3	-1,8	1,7	0,0	1,4	-2,3	4,5	-2,8
47.4	Трговина на мало информацијско-комуникацијском опремом у с.п.	1,4	4,5	-8,7	18,8	-12,5	0,9	7,4	9,6	-5,7	2,3	-4,5	2,5	16,3
47.5	Трговина на мало осталом опремом за домаћинство у с.п.	-0,1	-3,2	3,2	3,1	8,4	3,2	-2,9	-2,6	-1,4	1,2	3,5	-0,9	5,0
47.6	Трговина на мало производима за културу и рекреацију у с.п.	5,2	87,4	-7,7	8,2	4,6	-3,5	-3,4	-7,7	-6,3	-9,4	2,4	-0,8	2,9
47.7	Трговина на мало осталом робом у с.п.	3,9	2,3	0,5	-1,8	5,0	1,5	-2,3	3,1	3,3	-2,7	2,4	-0,8	0,2
47.9	Трговина на мало изван продавница, штандова и тржница	-2,0	7,7	-3,3	-9,4	-5,6	5,5	-7,8	5,6	6,6	-1,2	-6,1	1,7	10,3
47.51, 47.71, 47.72	Трговина на мало текстилом, одјећом, обућом и производима од коже у с.п.	5,6	3,8	5,4	-4,5	8,4	5,6	-6,5	5,5	6,3	-5,6	5,5	-0,4	-3,8
47.54, 47.59	Трговина на мало намјештајем, опремом за расвјету и електричним апаратима за домаћинство у с.п.	4,5	10,7	3,9	-3,0	12,8	7,0	-19,5	6,8	-2,6	2,9	0,0	3,4	2,2
47.73, 47.74, 47.75	Апотеке, трговина на мало медицинским и козметичким препаратима у с.п.	0,8	0,2	-2,2	-0,3	2,2	0,5	-0,2	2,2	0,2	-0,3	0,4	-1,5	2,1
47.61, 47.62, 47.63	Трговина на мало књигама, новинама, музичким и видеозаписима у с.п.	0,5	-7,9	-4,9	-1,9	-0,3	3,8	0,3	-6,8	3,1	-0,5	2,4	-1,7	4,2
47.64, 47.65	Трговина на мало спортском опремом, играма и играчкама у с.п.	-1,7	898,4	-2,4	3,7	-7,7	1,7	-10,9	-11,7	2,5	-10,9	-8,7	-0,7	-11,3

\* десезонирани подаци

\* подаци за претходни период су ревидирани

**Табела 2: Годишње стопе промјене израчунате из реалних индекса промета трговине на мало**

Шифра КД БиХ 2010	Назив дјелатности - КД БиХ 2010	2014	2015											
		XII	I	II	III	IV	V	VI	VII	VIII	IX	X	XI	XII
<b>47</b>	<b>УКУПНО ТРГОВИНА НА МАЛО</b>	4,0	7,8	7,7	6,0	10,6	14,6	8,2	8,6	7,4	7,8	1,4	5,3	9,0
47.3	Трговина на мало моторним горивима у с.п.	4,6	8,1	10,6	9,5	12,9	12,8	7,3	15,1	10,8	13,6	-2,4	5,8	10,3
<b>47 без 47.3</b>	<b>Трговина на мало, осим трговине моторним горивима у с.п.</b>	3,8	7,8	6,7	5,0	9,8	15,1	8,5	6,5	6,3	5,9	2,7	5,2	8,6
<b>47.11, 47.2</b>	<b>Трговина на мало храном, пићем и дуhanским производима</b>	-8,2	-0,6	-1,1	0,3	0,1	3,5	0,7	0,9	2,1	3,5	-5,8	-2,0	8,4
47.11	Трговина на мало храном, пићем и дуhanским прооизводима у н.п.	-8,9	-0,5	-1,3	0,1	-0,2	2,7	-1,2	0,1	1,4	3,8	-4,6	-0,5	10,7
47.2	Трговина на мало храном, пићем и дуhanским прооизводима у с.п.	-3,1	-1,0	-0,3	1,8	1,7	9,1	14,8	6,2	6,8	1,4	-12,7	-11,7	-6,7
<b>47.19, 47.4 до 47.9</b>	<b>Трговина на мало непрехрамбеним производима</b>	15,7	15,3	13,5	8,6	17,4	24,6	14,5	10,8	9,4	7,6	8,9	10,6	8,8
47.19	Остала трговина на мало у н.п.	19,3	16,2	10,3	6,0	10,8	16,3	8,0	6,0	5,3	4,6	1,0	4,3	-0,7
47.4	Трговина на мало информацијско-комуникацијском опремом у с.п.	21,2	45,9	23,4	29,5	17,5	4,9	11,3	30,4	25,9	28,3	11,6	12,7	29,4
47.5	Трговина на мало осталом опремом за домаћинство у с.п.	16,6	11,7	21,7	9,4	18,9	36,3	21,0	12,2	5,9	6,5	10,6	12,5	19,2
47.6	Трговина на мало производима за културу и рекреацију у с.п.	-27,8	50,4	37,9	48,4	69,3	89,2	77,3	51,3	15,5	12,1	40,8	52,4	50,1
47.7	Трговина на мало осталом робом у с.п.	14,6	14,7	12,0	8,6	21,2	24,3	15,4	13,5	15,7	10,8	14,2	14,9	10,8
47.9	Трговина на мало изван продавница, штандова и тржница	9,6	2,2	7,6	0,7	-2,5	2,6	-9,3	-8,5	-6,9	-9,7	-9,8	-9,7	1,6
47.51, 47.71, 47.72	Трговина на мало текстилом, одјећом, обућом и производима од коже у с.п.	40,5	24,0	23,7	18,0	32,6	45,7	22,4	19,9	25,7	16,9	30,8	31,4	19,2
47.54, 47.59	Трговина на мало намјештајем, опремом за расвјету и електричним апаратима за домаћинство у с.п.	2,4	28,0	39,2	25,6	42,8	69,2	28,3	35,8	17,1	-0,9	13,6	24,1	21,7
47.73, 47.74, 47.75	Апотеке, трговина на мало медицинским и козметичким препаратима у с.п.	4,9	8,6	5,5	1,8	5,8	6,1	5,4	7,0	5,2	3,6	2,4	1,6	3,3
47.61, 47.62, 47.63	Трговина на мало књигама, новинама, музичким и видеозаписима у с.п.	-0,1	-7,2	-15,3	-17,1	-14,0	-3,8	-0,7	-14,5	-34,8	-26,8	-14,9	-14,4	-8,5
47.64, 47.65	Трговина на мало спортском опремом, играма и играчкама у с.п.	-76,4	200,1	228,8	232,5	244,2	410,2	344,1	267,2	339,9	360,2	391,3	512,3	447,7

\* календарски прилагођени подаци

\*подаци за претходни период су ревидирани

**Табела 3: Мјесечна серија реалних индекса промета трговине на мало, 2010=100**

Шифра КД БиХ 2010	Назив дјелатности - КД БиХ 2010	2014	2015											
		XII	I	II	III	IV	V	VI	VII	VIII	IX	X	XI	XII
<b>47</b>	<b>УКУПНО ТРГОВИНА НА МАЛО</b>	121,0	122,0	123,5	123,4	125,5	127,2	124,8	126,5	127,2	127,1	123,3	127,1	131,9
47.3	Трговина на мало моторним горивима у с.п.	109,3	109,2	113,3	113,8	114,2	115,0	114,5	117,5	117,3	116,9	106,6	116,3	120,5
<b>47 без 47.3</b>	<b>Трговина на мало, осим трговине моторним горивима у с.п.</b>	125,4	126,8	127,4	127,0	129,7	131,8	128,7	129,8	130,9	131,0	129,7	131,3	136,2
<b>47.11, 47.2</b>	<b>Трговина на мало храном, пићем и духанским производима</b>	108,1	109,2	109,6	110,1	110,1	111,1	108,4	108,7	109,4	110,4	106,4	108,2	117,3
47.11	Трговина на мало храном, пићем и духанским прооизводима у н.п.	112,0	112,3	112,4	113,0	113,0	114,5	112,5	112,8	113,3	114,7	110,8	113,0	124,1
47.2	Трговина на мало храном, пићем и духанским прооизводима у с.п.	88,4	93,0	94,9	95,3	94,9	93,8	87,0	87,5	89,7	88,0	83,5	83,3	82,5
<b>47.19, 47.4</b>	<b>Трговина на мало непрехрамбеним производима</b>	141,6	143,4	144,1	142,9	148,2	151,3	147,9	149,7	151,1	150,3	151,6	152,9	154,0
<b>до 47.9</b>														
47.19	Остала трговина на мало у н.п.	168,4	167,2	166,9	162,1	162,4	166,1	163,2	166,0	166,1	168,5	164,6	172,0	167,2
47.4	Трговина на мало информацијско-комуникацијском опремом у с.п.	207,4	216,7	197,9	235,1	205,6	207,5	222,8	244,3	230,3	235,7	225,0	230,6	268,3
47.5	Трговина на мало осталом опремом за домаћинство у с.п.	112,2	108,6	112,0	115,5	125,3	129,3	125,5	122,3	120,6	122,0	126,3	125,1	131,4
47.6	Трговина на мало производима за културу и рекреацију у с.п.	28,0	52,6	48,5	52,5	54,9	53,0	51,2	47,3	44,3	40,1	41,1	40,8	42,0
47.7	Трговина на мало осталом робом у с.п.	162,4	166,1	167,0	164,0	172,2	174,8	170,9	176,1	181,9	177,0	181,2	179,7	180,1
47.9	Трговина на мало изван продавница, штандова и тржница	123,6	133,1	128,7	116,6	110,1	116,1	107,1	113,1	120,5	119,1	111,9	113,8	125,5
47.51, 47.71, 47.72	Трговина на мало текстилом, одјећом, обућом и производима од коже у с.п.	211,9	219,9	231,8	221,4	240,1	253,6	237,2	250,2	266,0	251,2	264,9	263,9	253,9
47.54, 47.59	Трговина на мало намјештајем, опремом за расвјету и електричним апаратима за домаћинство у с.п.	75,4	83,5	86,7	84,1	94,9	101,5	81,7	87,2	84,9	87,4	87,4	90,4	92,4
47.73, 47.74, 47.75	Апотеке, трговина на мало медицинским и козметичким препаратима у с.п.	153,2	153,4	150,1	149,6	152,9	153,6	153,3	156,7	157,0	156,5	157,1	154,8	158,1
47.61, 47.62, 47.63	Трговина на мало књигама, новинама, музичким и видеозаписима у с.п.	109,2	100,5	95,7	93,8	93,6	97,1	97,4	90,8	93,6	93,1	95,4	93,7	97,6
47.64, 47.65	Трговина на мало спортском опремом, играма и играчкама у с.п.	4,1	40,6	39,7	41,1	38,0	38,6	34,4	30,4	31,1	27,7	25,3	25,1	22,3

\* десезонирани подаци

\*подаци за претходни период су ревидирани

**Табела 4: Реални показатељи промета трговине на мало, изворна (неприлагођена) серија**

Шифра КД БиХ 2010	Назив дјелатности - КД БиХ 2010	Стопе промјене				Индекси промета 2010 = 100			
		XII 2015 XI 2015	XII 2015 XII 2014	XII 2015 ø2014	XII 2015 ø2010	IX 2015	X 2015	XI 2015	XII 2015
<b>47</b>	<b>УКУПНО ТРГОВИНА НА МАЛО</b>	13,7	8,7	17,4	37,1	130,6	131,8	120,6	137,1
47.3	Трговина на мало моторним горивима у с.п.	4,1	11,6	11,6	17,1	121,6	120,6	112,6	117,1
<b>47 без 47.3</b>	<b>Трговина на мало, осим трговине моторним горивима у с.п.</b>	17,1	7,8	19,3	44,6	133,9	136,0	123,6	144,6
<b>47.11, 47.2</b>	<b>Трговина на мало храном, пићем и дуhanским производима</b>	28,2	7,0	19,8	30,8	110,7	108,3	102,0	130,8
47.11	Трговина на мало храном, пићем и дуhanским прооизводима у н.п.	29,3	9,1	22,2	38,2	115,0	112,8	106,9	138,2
47.2	Трговина на мало храном, пићем и дуhanским прооизводима у с.п.	20,5	-6,7	4,5	-7,6	88,7	85,0	76,7	92,4
<b>47.19, 47.4</b>	<b>Трговина на мало непрехрамбеним производима</b>	9,6	8,5	18,9	57,7	155,8	162,1	143,9	157,7
<b>до 47.9</b>									
47.19	Остала трговина на мало у н.п.	12,0	-0,7	16,5	80,3	170,4	170,7	161,0	180,3
47.4	Трговина на мало информацијско-комуникацијском опремом у с.п.	43,8	31,6	81,8	234,3	240,6	246,5	232,5	334,3
47.5	Трговина на мало осталом опремом за домаћинство у с.п.	3,7	17,1	12,2	18,8	136,6	140,4	114,6	118,8
47.6	Трговина на мало производима за културу и рекреацију у с.п.	25,0	50,1	48,2	-51,7	55,6	43,9	38,7	48,3
47.7	Трговина на мало осталом робом у с.п.	8,8	10,8	22,0	85,4	177,0	193,3	170,5	185,4
47.9	Трговина на мало изван продавница, штандова и тржница	18,1	1,6	15,4	40,5	111,3	118,7	118,9	140,5
47.51, 47.71, 47.72	Трговина на мало текстилом, одјећом, обућом и производима од коже у с.п.	2,4	19,2	40,1	174,6	270,3	310,9	268,2	274,6
47.54, 47.59	Трговина на мало намјештајем, опремом за расвјету и електричним апаратима за домаћинство у с.п.	22,5	21,7	43,5	0,6	93,7	92,6	82,2	100,6
47.73, 47.74, 47.75	Апотеке, трговина на мало медицинским и козметичким препаратима у с.п.	17,8	3,3	18,4	74,2	150,2	158,3	147,9	174,2
47.61, 47.62, 47.63	Трговина на мало књигама, новинама, музичким и видеозаписима у с.п.	33,3	-7,8	-2,0	10,7	136,7	96,5	83,1	110,7
47.64, 47.65	Трговина на мало спортском опремом, играма и играчкама у с.п.	16,5	461,4	267,3	-70,8	30,7	27,8	25,0	29,2

\*подаци за претходни период су ревидирани

**Табела 5: Номинални показатељи промета трговине на мало, изворна (неприлагођена) серија**

Шифра КД БиХ 2010	Назив дјелатности - КД БиХ 2010	Стопе промјене				Индекси промета 2010 = 100			
		XII 2015 XI 2015	XII 2015 XII 2014	XII 2015 ø2014	XII 2015 ø2010	IX 2015	X 2015	XI 2015	XII 2015
<b>47</b>	<b>УКУПНО ТРГОВИНА НА МАЛО</b>	13,5	5,2	11,7	35,8	130,4	131,0	119,7	135,8
47.3	Трговина на мало моторним горивима у с.п.	2,4	2,3	-2,6	16,6	125,1	123,1	113,9	116,6
<b>47 без 47.3</b>	<b>Трговина на мало, осим трговине моторним горивима у с.п.</b>	17,3	6,1	17,0	42,9	132,4	133,9	121,8	142,9
<b>47.11, 47.2</b>	<b>Трговина на мало храном, пићем и дуhanским производима</b>	27,9	6,2	19,0	38,5	118,0	115,2	108,3	138,5
47.11	Трговина на мало храном, пићем и дуhanским прооизводима у н.п.	29,2	8,1	20,8	42,8	119,0	116,7	110,5	142,8
47.2	Трговина на мало храном, пићем и дуhanским прооизводима у с.п.	20,4	-4,0	8,9	16,9	112,7	107,7	97,1	116,9
<b>47.19, 47.4</b>	<b>Трговина на мало непрехрамбеним производима</b>	9,3	6,0	15,2	47,1	145,9	151,5	134,5	147,1
до 47.9									
47.19	Остала трговина на мало у н.п.	11,6	-2,6	13,7	72,8	163,4	164,2	154,9	172,8
47.4	Трговина на мало информацијско-комуникацијском опремом у с.п.	43,2	27,9	76,0	192,0	213,1	218,0	203,9	292,0
47.5	Трговина на мало осталом опремом за домаћинство у с.п.	3,1	17,0	11,6	20,9	139,7	143,7	117,3	120,9
47.6	Трговина на мало производима за културу и рекреацију у с.п.	25,9	37,2	37,8	-51,2	56,9	44,3	38,8	48,8
47.7	Трговина на мало осталом робом у с.п.	9,0	7,1	16,5	60,4	152,3	166,3	147,1	160,4
47.9	Трговина на мало изван продавница, штандова и тржница	17,1	-4,6	6,2	39,7	112,3	119,3	119,3	139,7
47.51, 47.71, 47.72	Трговина на мало текстилом, одјећом, обућом и производима од коже у с.п.	0,9	10,4	29,2	92,0	187,4	220,1	190,3	192,0
47.54, 47.59	Трговина на мало намјештајем, опремом за расвјету и електричним апаратима за домаћинство у с.п.	21,7	19,9	41,7	-0,8	92,8	91,8	81,5	99,2
47.73, 47.74, 47.75	Апотеке, трговина на мало медицинским и козметичким препаратима у с.п.	17,8	4,2	19,9	69,7	146,2	154,3	144,0	169,7
47.61, 47.62, 47.63	Трговина на мало књигама, новинама, музичким и видеозаписима у с.п.	33,3	-5,7	1,1	28,8	159,1	112,3	96,7	128,8
47.64, 47.65	Трговина на мало спортском опремом, играма и играчкама у с.п.	15,5	428,6	237,6	-75,7	25,5	23,4	21,0	24,3

\*подаци за претходни период су ревидирани

Прилог: Извод из Класификације дјелатности КД БиХ 2010.

Шифра КД БиХ 2010	Назив дјелатности - КД БиХ 2010
47	Трговина на мало осим трговине моторним возилима и мотоциклима
47.11	Трговина на мало храном, пићем и духанским производима у н.п.
47.19	Остала трговина на мало у н.п.
47.2	Трговина на мало храном, пићем и духанским производима у с.п.
47.3	Трговина на мало моторним горивима у с.п.
47.4	Трговина на информацијско-комуникацијском опремом у с.п.
47.42	Трговина на мало телекомуникацијском опремом у с.п.
47.43	Трговина на мало аудио и видеоопремом у с.п.
47.5	Трговина на мало осталом опремом за домаћинство у с.п.
47.51	Трговина на мало текстилом у с.п.
47.52	Трговина на мало металном робом, бојама и стаклом у с.п.
47.53	Трговина на мало теписима и простирачима за под, зидним и подним облогама у с.п.
47.54	Трговина на мало електричним апаратима за домаћинство у с.п.
47.59	Трговина на мало намјештајем, опремом за расвјету и осталим производима за домаћинство у с.п.
47.6	Трговина на мало производима за културу и рекреацију у с.п.
47.61	Трговина на мало књигама у с.п.
47.62	Трговина на мало новинама, папирном робом и писаћим прибором у с.п.
47.63	Трговина на мало музичким и видеозаписима у с.п.
47.64	Трговина на мало спортском опремом у с.п.
47.65	Трговина на мало играма и играчкама у с.п.
47.7	Трговина на мало осталом робом у с.п.
47.71	Трговина на мало одјећом у с.п.
47.72	Трговина на мало обућом и производима од коже у с.п.
47.73	Апотеке
47.74	Трговина на мало медицинским препаратима и ортопедским помагалима у с.п.
47.75	Трговина на мало козметичким и тоалетним производима у с.п.
47.76	Трговина на мало цвијећем, садницама, сјеменењем, гнојивом, кућним љубимцима и храном за кућне љубимце у с.п.
47.77	Трговина на мало сатовима и накитом у с.п.
47.78	Трговина на мало новом робом у с.п.
47.79	Трговина на мало рабљеном робом у с.п.
47.8	Трговина на мало на штандовима и тржницама
47.81	Трговина на мало храном, пићем и духанским производима на штандовима и тржницама
47.9	Трговина на мало изван продавница, штандова и тржница



## МЕТОДОЛОШКА ОБЈАШЊЕЊА

### Циљ истраживања

Сврха мјесечног истраживања трговине на мало је добијање благовремених информација о промјени нивоа оствареног промета (номиналне и реалне вриједности) и другим релевантним показатељима из области трговине на мало у БиХ. Индекс промета трговине на мало један је од кључних показатеља економске активности земље који помаже органима државне управе и предузећима из приватног сектора у процесу доношења одлука. Примјењује се и за процјену резултата малопродајног сектора, потрошње становништва, као и при израчуна националних рачуна.

Методологија истраживања је у потпуности хармонизирана са оном која је прописана Уредбом Вијећа (ЕЗ) бр. 1165/98 о краткорочним пословним статистикама из 1998. и њеним измјенама и допунама (у даљем тексту ЕУ-СТС регулатива) као и препорукама Еуростата из ове статистичке области.

### Обухват

Истраживањем су обухваћени пословни субјекти/правна лица који су према главној дјелатности регистровани да обављају дјелатност трговине на мало, осим трговине моторним возилима и мотоциклима (област 47 - КД БиХ 2010), те у мањој мјери пословни субјекти који су према главној дјелатности разврстани у друге дјелатности, али обављају и дјелатност трговине на мало. За потребе истраживања кориштена је Класификација дјелатности Босне и Херцеговине-КД БиХ 2010 која је у потпуности усклађена са Европском класификацијом економских дјелатности НАЦЕ Рев.2. Цјелокупно подручје Босне и Херцеговине је обухваћено истраживањем. Истраживањем нису обухваћени предузетници.

### Узорак

За спровођење истраживања трговине на мало у БиХ користи се комбиновани метод пуног обухвата и стратификованог случајног узорка. Узорак је подијељен на стратуме према ентитету којем пословни субјект припада, класи финансијског податка (финансијски извјештај за претходну годину) и дјелатности пословног субјекта (област 47-КД БиХ 2010). Као помоћна стратификациона варијабла користи се број запослених. Изабрани узорак трговине на мало за 2015. годину репрезентативан је на нивоу Босне и Херцеговине, као и на нивоима Федерације БиХ, Републике Српске и Брчко Дистрикта БиХ.

### Прикупљање и обрада података

У спровођењу истраживања учествују све три статистичке институције у БиХ. Основна варијабла посматрања је мјесечни промет пословног субјекта без ПДВ-а, који је у складу са ЕУ-СТС регулативом исказан посебно. Подаци прикупљени од извјештајних јединица, путем обрасца М КПС ТРГ 01, представљају основу за процјену података за укупну популацију. Агрегирање промета на више нивое (грана, област, специјални агрегати) дјелатности се врши прије компилације индекса.

### Компилација индекса

Индекси промета трговине на мало рачунају се у односу на базну (2010.) годину, која се према регулативи ревидира сваких пет година и исказују се у реалним и номиналним вриједностима. Номинални индекс промета изражен је у текућим цијенама (није отклоњен утицај промјене цијена). Корисницима статистичких података је веома важно да прате динамику кретања појаве током времена и у те сврхе користимо реални индекс промета. Реални индекс је изражен у сталним цијенама и добије се је дефлационирањем номиналних вриједности промета прилагођеним Индексом потрошачких цијена.

### Сезонско и календарско прилагођавање индекса

Статистичке институције у БиХ уважавајући начин дисеминације података у ЕУ, индексе објављује у сљедећим облицима:

- изворни (неприлагођени) индекси,
- сезонски прилагођени индекси- десезонирани индекси и
- календарски прилагођени индекси

Обзиром да десезонирани и календарски прилагођени индекси имају много већи значај и репрезентативнији су корисницима статистичких података детаљно су приказани у табеларном облику.

Десезонирање подразумијева да су су подаци прилагођени за утицај сезоне и календарске дане. Мјесечни индекси и стопе промјене се према препорукама Еуростата презентирају и тумаче у десезонираном облику.

Календарско подешавање подразумијева да су подаци прилагођени за утицај календарских и радних дана. Подаци који се пореде са подацима истог периода претходне године се презентују и тумаче у календарски прилагођеној форми индекса или стопа раста. У случају да наведени календарски ефекти значајно утичу на посматрану временску серију, потребно је исте отклонити.

Календарско и сезонско прилагођавање врши се у Деметра апликацији (верзија 2.2) методом ТРАМО-СЕАТС на изворним мјесечним серијама података и у складу са смјерницама Еуростата. Због својства примијењене методе

прилагођавања, додавањем нових мјесечних опсервација могу настати одређене промјене на ранијој серији већ објављених сезонски и календарски прилагођених индекса.

### **Дисеминација података**

Резултати истраживања изражавају се у облику индекса и стопа промјене те се од јануара 2014. године у редовној мјесечној периодици публикују у форми саопштења за јавност на веб страници Агенције за статистику БиХ ([www.bhas.ba](http://www.bhas.ba)). Презентација и интерпретација индекса потпуно је усклађена с онима које су прописане ЕУ-СТС регулативом што омогућава домаћим и међународним корисницима непосредно поређење индекса промета трговине на мало БиХ са индексима других земаља.

### **Ревизија података**

Редовна саопштења трговине на мало се објављују у мјесечној динамици и садрже прелиминарне податке. Ревизија података подразумијева да се подаци за претходни мјесец (т-1) ревидирају у складу са новим информацијама, те је могуће да се подаци објављени након ревизије разликују од раније објављених, прелиминарних података. У саопштењима је јасно назначено о којим се подацима ради, тако да корисници статистичких података могу правилно да их тумаче. О измјенама података и разлозима корисници биће обавјештени на прикладан и транспарентан начин, у редовним мјесечним саопштењима и другим публикацијама за јавност као и на веб страници Агенције за статистику БиХ.

### **Дефиниције**

**Промет** је укупан фактурисани износ који пословни субјект обрачуна за продате робе или пружене услуге у трговини на мало током референтног периода трећим лицима и одговара њиховој тржишној вриједности. Укључује и трошкове повезане са продајом као што су транспорт, паковање, итд. пренијете на купца, чак и ако су ти износи посебно исказани на фактурама. Порез на додану вриједност (ПДВ) искључен је из промета.

**Промет од дјелатности трговине на мало** обухвата вриједност свих роба продатих становништву за личну употребу или употребу у домаћинству у посматраном периоду.

- Промет прехранбеним производима обухвата промет који су остварили пословни субјекти регистровани у дјелатностима 47.11 и 47.2. (претежно храна, пиће и дувански производи).

- Промет непрехрамбеним производима обухвата трговину на мало разноврсном робом који су остварили пословни субјекти регистровани у дјелатностима 47.19, 47.4-47.9.

**Промет од осталих дјелатности** обухвата вриједност свих осталих продатих производа и услуга на тржишту (трговина на велико, посредовање у трговини на велико, угоститељство, транспорт и остале дјелатности).

### **Скраћенице**

ЕУ- Европска Унија

Еуростат- Статистички уред Европске Уније

ФЗС ФБиХ- Федерални завод за статистику Федерације БиХ

КД БиХ 2010- Класификација дјелатности Босне и Херцеговине 2010

НАЦЕ Рев.2- Статистичка класификација економских дјелатности у ЕУ

РЗС РС- Републички завод за статистику Републике Српске

СПР- Статистички пословни регистар

с.п.- специјализоване продавнице

н.п.- неспецијализоване продавнице

- нема појаве

---

Издаје и штампа Агенција за статистику Босне и Херцеговине, 71000 Сарајево, Зелених беретки 26

Телефон: +387 (33) 911 911 · Телефакс: +387 (33) 220 622

Електронска пошта: [bhas@bhas.ba](mailto:bhas@bhas.ba) · Интернетска страница: <http://www.bhas.ba>

Одговара директор: Велимир Јукић

Саопштење припремили: Лејла Крехић, Лејла Боровина

Подаци из овог саопћења објављују се и на интернету.

---