



Molimo korisnike da prilikom upotrebe podataka
obavezno navedu izvor

GODINA IX

SARAJEVO, 20.05.2015.

BROJ 3

Statistika turizma

Statistika turizma u BiH, mart 2015.

U Bosni i Hercegovini u martu 2015. turisti su ostvarili 64.317 posjeta, što je više za 29,8% u odnosu na februar 2015. i za 19,2 % više u odnosu na mart 2014. godine.

Turisti su ostvarili 131.789 noćenja, što je više za 24,0 % u odnosu na februar 2015. i za 19,6 % više u odnosu na mart 2014. godine. U ukupno ostvarenom broju noćenja učešće domaćih turista je 38,8 % i 61,2 % stranih turista.

Broj noćenja domaćih turista viši je za 11,9 % u odnosu na februar 2015. i za 13,8 % viši u odnosu na mart 2014. godine. Broj noćenja stranih turista viši je za 33,2 % u odnosu na februar 2015. i viši za 23,7 % u odnosu na mart 2014. godine.

Prema vrsti smještajnog objekta najveći broj noćenja ostvaren je u okviru djelatnosti Hoteli i sličan smještaj sa učešćem od 93,1 %.

U strukturi noćenja stranih turista u martu 2015. najviše noćenja ostvarili su turisti iz Hrvatske (29,8 %), Srbije (15,3 %), Italije (10,0 %) i Slovenije (6,0 %) što je ukupno 61,1 %. Turisti iz ostalih zemalja ostvarili su 38,9 % noćenja.

Što se tiče dužine boravka stranih turista u našoj zemlji, na prvom mjestu je: Latvija sa prosječnim zadržavanjem 3,6 noći, Egipat sa 3,5 noći, Danska sa 3,4 noći, Kuvajt sa 3,3 noći i Južnoafrička Republika sa 3,0 noći.

Noćenja turista po mjesecima za period mart 2014.- mart 2015.

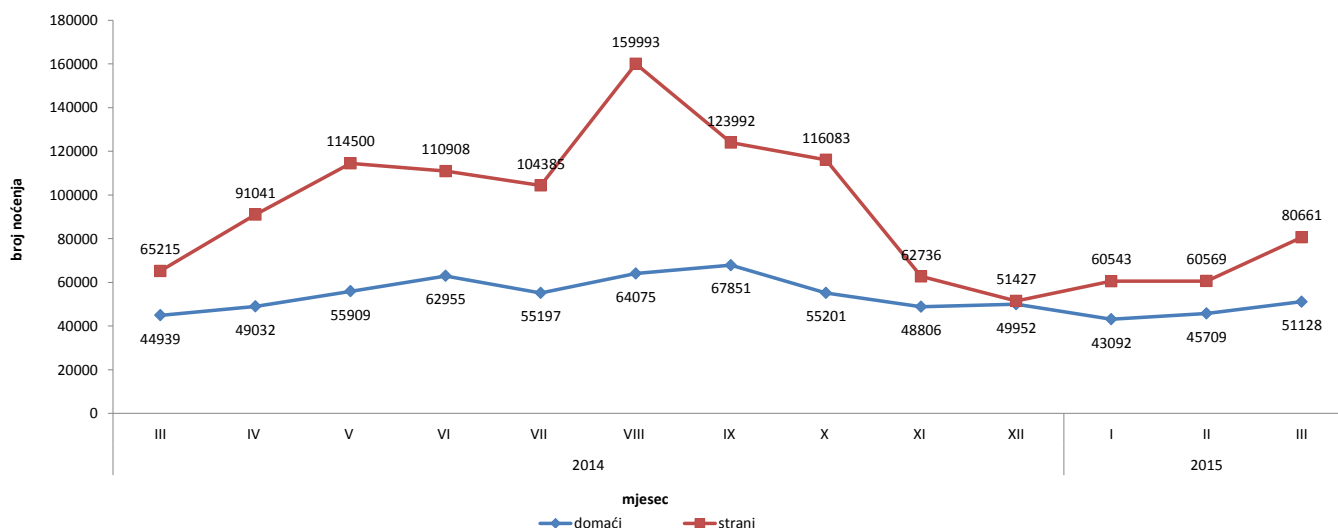


Tabela 1: Dolasci i noćenja turista

	DOLASCI					NOĆENJA					III 2015	
	III 2014	II 2015**	III 2015*	Indeksi III 2015 II 2015	Indeksi III 2015 III 2014	III 2014	II 2015**	III 2015*	Indeksi III 2015 II 2015	Indeksi III 2015 III 2014	Struktura noćenja %	Prosječan broj noćenja po dolasku
UKUPNO	53.974	49.558	64.317	129,8	119,2	110.154	106.278	131.789	124,0	119,6	100,0	2,0
Domaći turisti	25.347	23.939	28.463	118,9	112,3	44.939	45.709	51.128	111,9	113,8	38,8	1,8
Strani turisti	28.627	25.619	35.854	140,0	125,2	65.215	60.569	80.661	133,2	123,7	61,2	2,2

* preliminarni podaci

** podaci za prethodni period su revidirani

Dolasci turista za period mart 2014. - mart 2015.

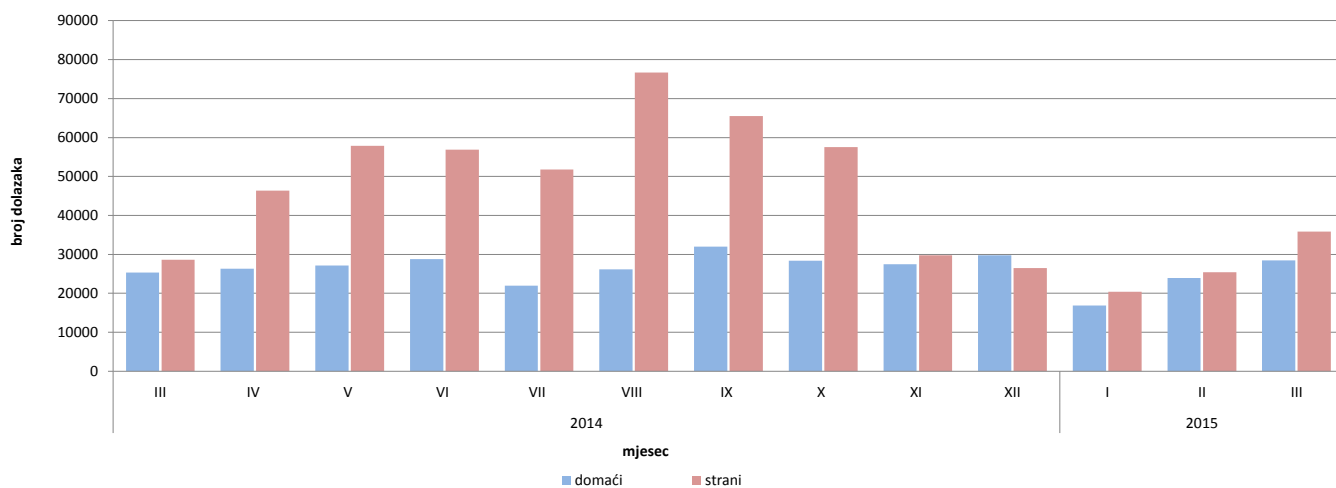


Tabela 2: Dolasci i noćenja turista prema zemlji prebivališta

	DOLASCI					NOĆENJA					III 2015	
	III 2014	II 2015**	III 2015*	Indeksi III 2015 II 2015	Indeksi III 2015 III 2014	III 2014	II 2015**	III 2015*	Indeksi III 2015 II 2015	Indeksi III 2015 III 2014	Struktura noćenja %	Prosječan broj noćenja po dolasku
UKUPNO	28.627	25.619	35.854	140,0	125,2	65.215	60.569	80.661	133,2	123,7	100,0	2,2
Albanija	397	176	276	156,8	69,5	629	417	571	136,9	90,8	0,7	2,1
Austrija	914	765	1.107	144,7	121,1	1.520	1.619	2.027	125,2	133,4	2,5	1,8
Belgija	178	95	127	133,7	71,3	516	247	232	93,9	45,0	0,3	1,8
Bugarska	231	135	138	102,2	59,7	399	199	230	115,6	57,6	0,3	1,7
Crna Gora	702	666	685	102,9	97,6	1.520	1.728	1.236	71,5	81,3	1,5	1,8
Češka	189	190	176	92,6	93,1	333	293	268	91,5	80,5	0,3	1,5
Danska	155	78	105	134,6	67,7	549	197	354	179,7	64,5	0,4	3,4
Estonija	8	4	11	275,0	137,5	14	6	27	450,0	192,9	0,0	2,5
Finska	29	80	34	42,5	117,2	56	179	64	35,8	114,3	0,1	1,9
Francuska	219	254	313	123,2	142,9	637	694	733	105,6	115,1	0,9	2,3
Grčka	332	174	160	92,0	48,2	686	295	292	99,0	42,6	0,4	1,8
Holandija	456	194	566	291,8	124,1	2.560	542	1.202	221,8	47,0	1,5	2,1
Hrvatska	6.741	6.973	8.459	121,3	125,5	19.809	16.606	24.017	144,6	121,2	29,8	2,8
Irsk	69	50	66	132,0	95,7	140	186	157	84,4	112,1	0,2	2,4
Island	-	3	4	133,3	0,0	-	3	7	233,3	0,0	0,0	1,8
Italija	1.433	1.008	3.059	303,5	213,5	2.752	2.139	8.071	377,3	293,3	10,0	2,6

* preliminarni podaci

** podaci za prethodni period su revidirani

(nastavak na narednoj stranici)

	DOLASCI					NOĆENJA					III 2015	
	III 2014	II 2015**	III 2015*	Indeksi III 2015 II 2015	Indeksi III 2015 III 2014	III 2014	II 2015**	III 2015*	Indeksi III 2015 II 2015	Indeksi III 2015 III 2014	Struktura noćenja %	Prosječan broj noćenja po dolasku
Kipar	2	15	5	33,3	250,0	3	38	6	15,8	200,0	0,0	1,2
Latvija	15	8	38	475,0	253,3	48	12	135	1.125,0	281,3	0,2	3,6
Litvanija	67	31	48	154,8	71,6	116	107	97	90,7	83,6	0,1	2,0
Luksemburg	12	11	5	45,5	41,7	15	35	10	28,6	66,7	0,0	2,0
Mađarska	327	268	380	141,8	116,2	541	539	748	138,8	138,3	0,9	2,0
Makedonija B.J.R.	533	280	745	266,1	139,8	1.029	552	1.425	258,2	138,5	1,8	1,9
Malta	2	3	2	66,7	100,0	7	7	2	28,6	28,6	0,0	1,0
Norveška	144	135	81	60,0	56,3	303	381	182	47,8	60,1	0,2	2,2
Njemačka	957	790	1.100	139,2	114,9	2.030	1.903	2.184	114,8	107,6	2,7	2,0
Poljska	186	333	275	82,6	147,8	518	1.155	644	55,8	124,3	0,8	2,3
Portugalija	37	26	35	134,6	94,6	90	61	73	119,7	81,1	0,1	2,1
Rumunija	160	155	168	108,4	105,0	345	432	356	82,4	103,2	0,4	2,1
Rusija	204	132	244	184,8	119,6	630	408	621	152,2	98,6	0,8	2,5
Slovačka	101	78	95	121,8	94,1	143	136	153	112,5	107,0	0,2	1,6
Slovenija	2.198	2.217	2.526	113,9	114,9	3.597	4.677	4.813	102,9	133,8	6,0	1,9
Srbija	4.795	5.107	6.028	118,0	125,7	10.028	12.901	12.355	95,8	123,2	15,3	2,0
Španija	285	100	227	227,0	79,6	623	265	407	153,6	65,3	0,5	1,8
Švicarska (uključujući i Lihtenštajn)	199	254	244	96,1	122,6	455	600	531	88,5	116,7	0,7	2,2
Švedska	521	262	421	160,7	80,8	1.207	767	1.043	136,0	86,4	1,3	2,5
Turska	1.408	1.761	1.905	108,2	135,3	2.576	4.027	3.975	98,7	154,3	4,9	2,1
Ujedinjeno Kraljevstvo	472	432	483	111,8	102,3	1.091	1.025	1.107	108,0	101,5	1,4	2,3
Ukrajina	34	41	25	61,0	73,5	56	96	44	45,8	78,6	0,1	1,8
Ostale evropske zemlje	129	83	116	139,8	89,9	423	187	263	140,6	62,2	0,3	2,3
Egipat	57	39	23	59,0	40,4	157	96	81	84,4	51,6	0,1	3,5
Južnoafrička Republika	12	7	10	142,9	83,3	23	67	30	44,8	130,4	0,0	3,0
Ostale afričke zemlje	33	34	33	97,1	100,0	125	91	96	105,5	76,8	0,1	2,9
Kanada	85	46	73	158,7	85,9	173	109	165	151,4	95,4	0,2	2,3
SAD	598	485	958	197,5	160,2	1504	994	1.978	199,0	131,5	2,5	2,1
Ostale sjeverno- američke zemlje	2	5	60	1200,0	3000,0	4	15	75	500,0	1875,0	0,1	1,3
Brazil	29	17	151	888,2	520,7	51	28	382	1364,3	749,0	0,5	2,5
Ostale zemlje Južne i Srednje Amerike	42	32	81	253,1	192,9	119	79	191	241,8	160,5	0,2	2,4
Indija	14	19	27	142,1	192,9	73	74	56	75,7	76,7	0,1	2,1
Iran	4	20	9	45,0	225,0	16	86	26	30,2	162,5	0,0	2,9
Izrael	37	25	34	136,0	91,9	90	50	53	106,0	58,9	0,1	1,6
Japan	329	107	382	357,0	116,1	473	162	511	315,4	108,0	0,6	1,3
Kina	253	140	289	206,4	114,2	552	223	429	192,4	77,7	0,5	1,5
Koreja, Južna	1.515	514	1.619	315,0	106,9	1647	596	1.765	296,1	107,2	2,2	1,1
Kuvajt	178	183	282	154,1	158,4	586	674	926	137,4	158,0	1,1	3,3
Saudijska Arabija	182	42	240	571,4	131,9	384	126	540	428,6	140,6	0,7	2,3
Ostale azijske zemlje	353	463	1.021	220,5	289,2	998	1.210	2.496	206,3	250,1	3,1	2,4
Australija	45	56	69	123,2	153,3	221	159	173	108,8	78,3	0,2	2,5
Novi Zeland Ostale zemlje Okeanije	17	6	7	116,7	41,2	24	18	19	105,6	79,2	0,0	2,7
Okeanije	1	12	4	33,3	400,0	1	51	7	13,7	700,0	0,0	1,8

* preliminarni podaci

** podaci za prethodni period su revidirani

Dolasci i noćenja turista prema zemlji prebivališta, mart 2015.

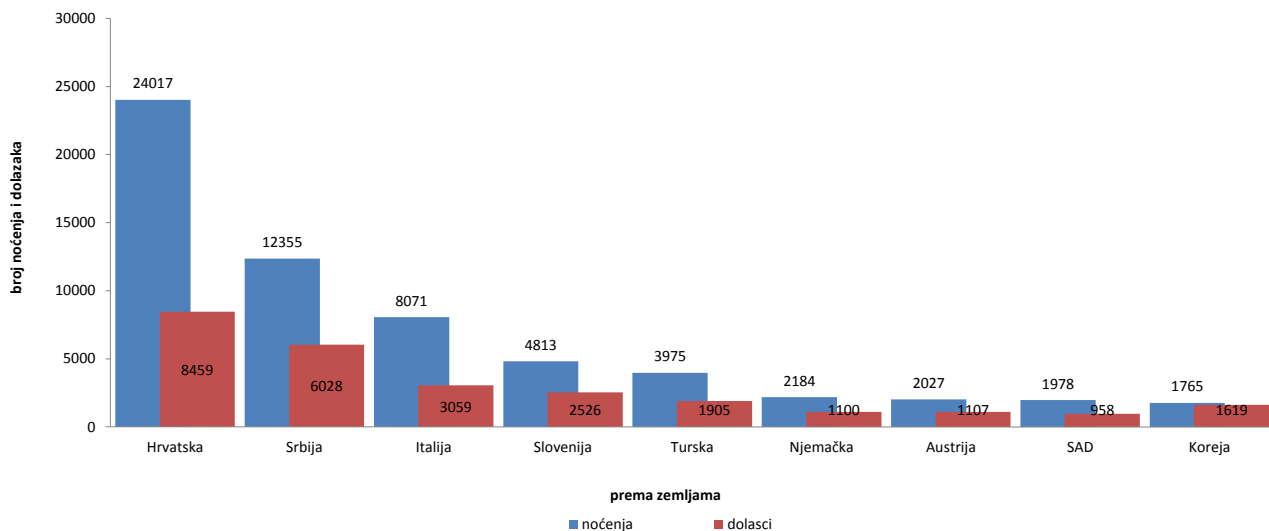


Tabela 3: Dolasci i noćenja turista prema klasifikaciji djelatnosti¹⁾

	DOLASCI					NOĆENJA					III 2015
	III 2014	II 2015**	III 2015*	Indeksi III 2015 II 2015	Indeksi III 2015 III 2014	III 2014	II 2015**	III 2015*	Indeksi III 2015 II 2015	Indeksi III 2015 III 2014	Struktura noćenja %
UKUPNO	53.974	49.558	64.317	129,8	119,2	110.154	106.278	131.789	124,0	119,6	100,0
Hoteli i sličan smještaj	51.967	47.656	60.454	126,9	116,3	103.159	102.338	122.761	120,0	119,0	93,1
Odmarališta i slični objekti za kraći odmor	1326	1.318	2.871	217,8	216,5	2.598	2.600	4.402	169,3	169,4	3,3
Kampovi i prostori za kampovanje	27	19	33	173,7	122,2	34	19	39	205,3	114,7	0,0
Ostali smještaj	654	565	959	169,7	146,6	4.363	1.321	4.587	347,2	105,1	3,5
DOMAĆI TURISTI	25.347	23.939	28.463	118,9	112,3	44.939	45.709	51.128	111,9	113,8	38,8
Hoteli i sličan smještaj	24.177	22.862	26.259	114,9	108,6	40.972	43.665	47.019	107,7	114,8	35,7
Odmarališta i slični objekti za kraći odmor	703	685	1.633	238,4	232,3	1.194	1.240	1.563	126,0	130,9	1,2
Kampovi i prostori za kampovanje	16	12	8	66,7	50,0	18	12	8	66,7	44,4	0,0
Ostali smještaj	451	380	563	148,2	124,8	2.755	792	2.538	320,5	92,1	1,9
STRANI TURISTI	28.627	25.619	35.854	140,0	125,2	65.215	60.569	80.661	133,2	123,7	61,2
Hoteli i sličan smještaj	27.790	24.794	34.195	137,9	123,0	62.187	58.673	75.742	129,1	121,8	57,5
Odmarališta i slični objekti za kraći odmor	623	633	1238	195,6	198,7	1404	1.360	2.839	208,8	202,2	2,2
Kampovi i prostori za kampovanje	11	7	25	357,1	227,3	16	7	31	442,9	193,8	0,0
Ostali smještaj	203	185	396	214,1	195,1	1608	529	2049	387,3	127,4	1,6

* preliminarni podaci

** podaci za prethodni period su revidirani

1) Klasifikacija djelatnosti Bosne i Hercegovine BiH 2010

METODOLOŠKA OBJAŠNJENJA

Cilj statističkog istraživanja

Cilj statističkog istraživanja jest praćenje turističke aktivnosti u komercijalnim smještajnim objektima i osiguravanje međunarodno uporedivih podataka statistike turizma u BiH u skladu sa važećom EU regulativom za statistiku turizma.

Jedinice posmatranja

Jedinice posmatranja su svi poslovni subjekti/pravna osobe koje su prema glavnoj djelatnosti registrovane da obavljaju djelatnost pružanja smještaja (oblast 55 - KD BiH 2010), fizičke osobe te domaćinstva koja iznajmljuju smještajne objekte turistima. Za potrebe istraživanja korištena je Klasifikacija djelatnosti Bosne i Hercegovine-KD BiH 2010 koja je u potpunosti usklađena sa Evropskom klasifikacijom ekonomskih djelatnosti NACE Rev.2.

Obuhvat

Izveštajne jedinice su svi poslovni subjekti (preduzeća, obrtnici, zadrugе, ustanove, udruženja itd.) i njihove jedinice u sastavu koji su prema KD BiH 2010 registrovani u granama: 55.1 (hoteli i sličan smještaj), 55.2 (odmarališta i slični objekti za kraći odmor), 55.3 (kampovi i prostori za kampovanje), 55.9 (ostali smještaj); zdravstvene ustanove u kojima osobe same snose naknadu za medicinsku rehabilitaciju odnosno svoj boravak; poslovni subjekti koji se bave posredovanjem u smještaju gostiju u: seljačkim domaćinstvima, kućama, kampovima, apartmanima i sobama, koje neposredno iznajmljuju građani/domaćinstva. Cjelokupno područje Bosne i Hercegovine je obuhvaćeno istraživanjem.

Izvor i metoda prikupljanja

Podaci o turističkom prometu (broj dolazaka i noćenja turista) te smještajnim kapacitetima prikupljaju se redovnim mjesečnim izvještajem (obrazac TU-11). Izvještaji se sastavljaju na osnovu evidencija u knjigama gostiju, pružanja smještajnih usluga turistima ili samo posreduju u pružanju tih usluga.

Definicije

Turizam je aktivnost osoba koje putuju i borave u mjestima van svoje uobičajene sredine, ne duže od jedne godine, u bilo koje svrhe uključujući poslovne, razonodu ili bilo koju ličnu svrhu, osim u svrhu zapošljavanja kod poslovnog subjekta sa sjedištem u mjestu posjeta.

Turist je svaka osoba koja u mjestu van svog prebivališta, provede najmanje jednu noć u ugostiteljskom ili drugom objektu za smještaj turista, radi odmora ili rekreacije, zdravlja, studija, sporta, religije, porodice, poslova, javnih misija ili skupova.

Prebivalište je mjesto u kojem se osoba nastanila s namjerom da u njemu stalno živi.

Domaći turista je svaka osoba sa prebivalištem u Bosni i Hercegovini koja u nekom mjestu u Bosni i Hercegovini van mjesta svog prebivališta provede najmanje jednu noć u ugostiteljskom ili drugom objektu za smještaj turista.

Strani turista je svaka osoba koja u Bosni i Hercegovini nema stalno prebivalište, a provede najmanje jednu noć u ugostiteljskom ili u drugom objektu za smještaj gostiju.

Skraćenice

¹⁾ KD BiH 2010-Klasifikacija djelatnosti Bosne i Hercegovine 2010

Znakovi

- nema pojave

0,0 podatak je manji od 0,05 upotrijebljene jedinice mjere

Izdaje i štampa Agencija za statistiku Bosne i Hercegovine, 71000 Sarajevo, Zelenih beretki 26

Telefon: +387 (33) 911 911 · Telefaks: +387 (33) 220 622

Elektronska pošta: bhas@bhas.ba · Internetska stranica: <http://www.bhas.ba>

Odgovara zamjenik direktora Fadil Fatić

Saopćenje priredili: Azra Demirović

Podaci iz ovog saopćenja objavljuju se i na internetu
