



Molimo korisnike da prilikom uporabe podataka  
obvezno navedu izvor

GODINA IX

SARAJEVO, 21.12.2018.

BROJ 10

## STATISTIKA TURIZMA

### Kumulativni podaci, siječanj - listopad 2015.

U razdoblju siječanj – listopad 2015. turisti su ostvarili 905.767 posjeta, što je više za 23,5% i 1.906.113 noćenja, što je više za 27,2% u odnosu na isto razdoblje 2014. godine.

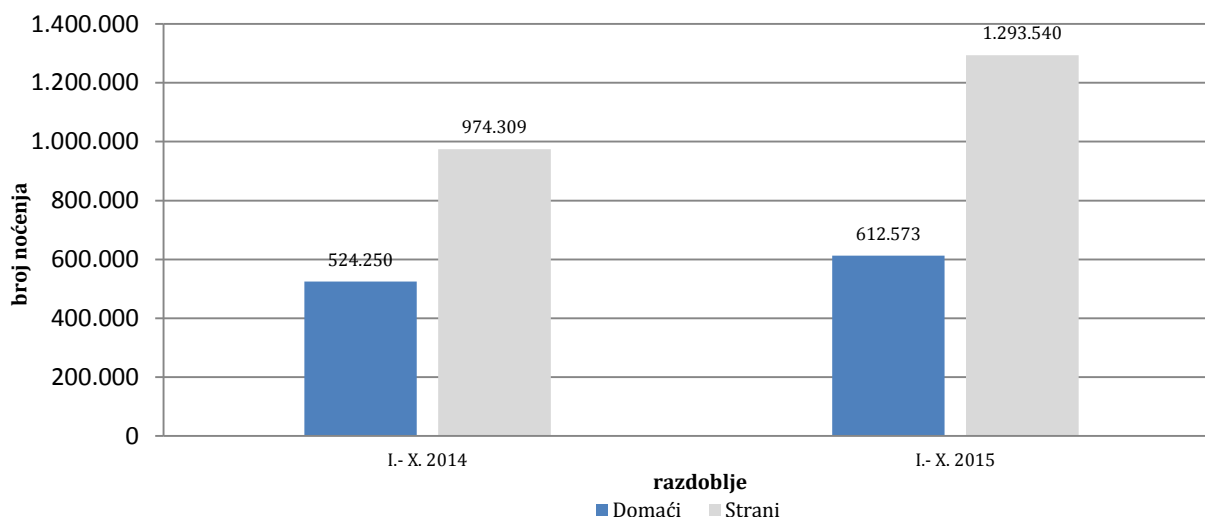
Broj noćenja domaćih turista viši je za 16,8%, dok je broj noćenja stranih turista viši za 32,8% u odnosu na isto razdoblje 2014. godine. U ukupno ostvarenom broju noćenja učešće domaćih turista je 32,1% i 67,9% stranih turista.

Prema vrsti smještajnog objekta najveći broj noćenja je ostvaren u okviru vrste Hoteli i sličan smještaj sa učešćem od 93,0%.

U strukturi noćenja stranih turista najviše noćenja u prvih deset mjeseci 2015. godine ostvarili su turisti iz Hrvatske (12,1%), Srbije (9,3%), Italije (8,9%), Turske (8,6%) , Slovenije (5,9%) i Poljske (5,4%) što je ukupno 50,2%. Turisti iz ostalih zemalja ostvarili su 49,8% noćenja.

Što se tiče duljine boravka stranih turista u našoj zemlji, na prvom mjestu je: Malta sa prosječnim zadržavanjem od 5,8 noći, Južnoafrička republika sa 3,9 noć, Kuvajt sa 3,3 noći, Francuska sa 3,2 noći, Latvija sa 3,0 i Irska sa 2,9 noći.

Noćenja turista u razdoblju od siječnja do listopada 2014. i 2015.



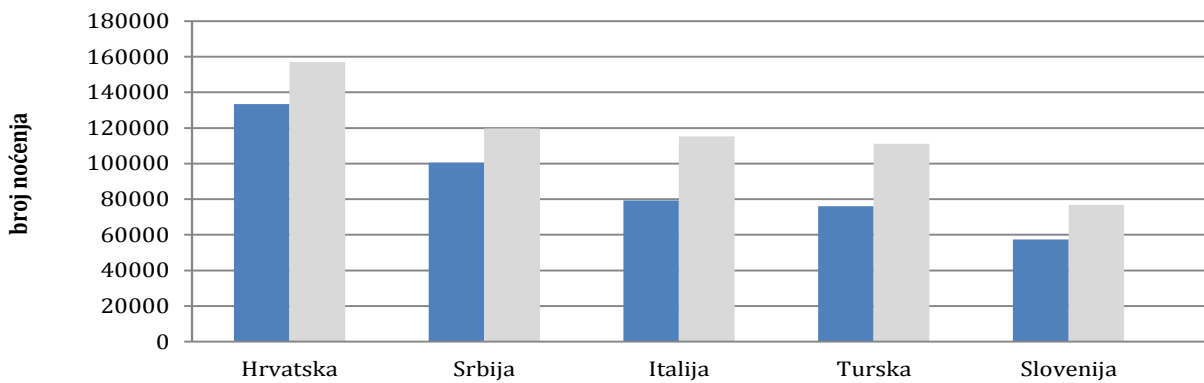
Tablica 1: Dolasci i noćenja turista

	DOLASCI			NOĆENJA			I - X 2015	
	I - X 2014**	I - X 2015*	Indeksi I - X 2015 I - X 2014	I - X 2014**	I - X 2015*	Indeksi I - X 2015 I - X 2014	Struktura noćenja %	Prosječan broj noćenja po dolasku
<b>UKUPNO</b>	733.160	905.767	123,5	1.498.559	1.906.113	127,2	100,0	2,1
<b>Domaći turisti</b>	253.004	290.232	114,7	524.250	612.573	116,8	32,1	2,1
<b>Strani turisti</b>	480.156	615.535	128,2	974.309	1.293.540	132,8	67,9	2,1

\*preliminarni podaci

\*\*podaci za prethodno razdoblje su revidirani

Noćenje stranih turista prema zemlji prebivališta u razdoblju od siječnja do rujna 2



Tablica 2: Dolasci i noćenja stranih turista prema zemlji prebivališta

	DOLASCI			NOĆENJA			I - X 2015	
	I - X 2014**	I - X 2015*	Indeksi I - X 2015 I - X 2014	I - X 2014**	I - X 2015*	Indeksi I - X 2015 I - X 2014	Struktura noćenja %	Prosječan broj noćenja po dolasku
<b>UKUPNO</b>	<b>480.156</b>	<b>615.535</b>	<b>128,2</b>	<b>974.309</b>	<b>1.293.540</b>	<b>132,8</b>	<b>100,0</b>	<b>2,1</b>
Albanija	2.319	2.281	98,4	4.207	4.468	106,2	0,3	2,0
Austrija	16.286	16.810	103,2	29.689	30.940	104,2	2,4	1,8
Belgija	3.246	3.664	112,9	7.300	8.161	111,8	0,6	2,2
Bugarska	4.240	5.731	135,2	7.250	9.467	130,6	0,7	1,7
Crna Gora	7.777	8.671	111,5	17.818	20.531	115,2	1,6	2,4
Češka	3.440	4.778	138,9	6.630	10.108	152,5	0,8	2,1
Danska	2.060	2.817	136,7	5.424	6.397	117,9	0,5	2,3
Estonija	355	332	93,5	811	707	87,2	0,1	2,1
Finska	1.448	1.702	117,5	2.826	3.410	120,7	0,3	2,0
Francuska	10.586	15.177	143,4	25.104	48.059	191,4	3,7	3,2
Grčka	6.933	5.430	78,3	11.767	11.057	94,0	0,9	2,0
Holandija	6.672	8.077	121,1	16.083	17.079	106,2	1,3	2,1
Hrvatska	59.948	71.106	118,6	133.348	157.001	117,7	12,1	2,2
Irska	1.545	2.980	192,9	4.799	8.589	179,0	0,7	2,9
Island	399	201	50,4	963	503	52,2	0,0	2,5
Italija	35.828	47.229	131,8	79.302	115.176	145,2	8,9	2,4

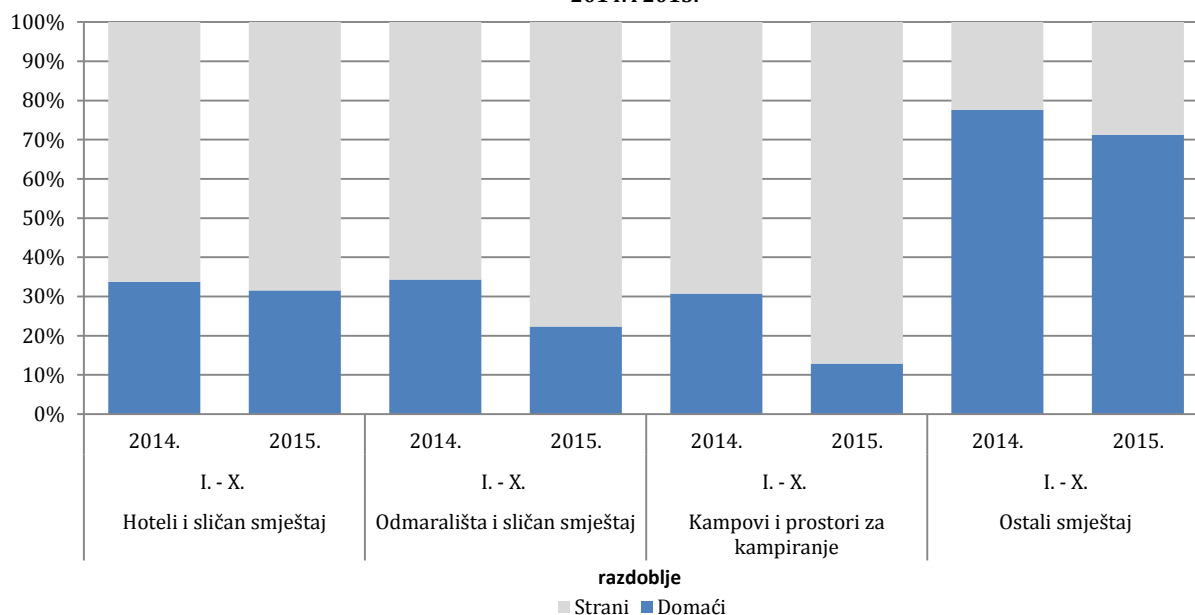
(nastavak)

	DOLASCI			NOĆENJA			I - X 2015	
	I - X 2014**	I - X 2015*	Indeksi $\frac{I - X 2015}{I - X 2014}$	I - X 2014**	I - X 2015*	Indeksi $\frac{I - X 2015}{I - X 2014}$	Struktura noćenja %	Prosječan broj noćenja po dolasku
Kipar	614	387	63,0	1.545	914	59,2	0,1	2,4
Latvija	259	770	297,3	474	2.333	492,2	0,2	3,0
Litvanija	1.272	1.352	106,3	2.092	2.407	115,1	0,2	1,8
Luksemburg	309	247	79,9	771	492	63,8	0,0	2,0
Mađarska	5.747	7.692	133,8	10.261	16.959	165,3	1,3	2,2
Makedonija B.J.R.	4.611	5.730	124,3	9.460	10.396	109,9	0,8	1,8
Malta	594	684	115,2	3.743	3.938	105,2	0,3	5,8
Norveška	3.702	3.846	103,9	7.608	8.884	116,8	0,7	2,3
Njemačka	20.465	23.229	113,5	43.304	48.061	111,0	3,7	2,1
Poljska	23.161	31.071	134,2	44.958	70.342	156,5	5,4	2,3
Portugal	1.157	1.034	89,4	2.624	1.747	66,6	0,1	1,7
Rumunija	2.059	2.861	139,0	5.080	6.198	122,0	0,5	2,2
Rusija	3.242	3.066	94,6	10.582	7.081	66,9	0,5	2,3
Slovačka	1.920	2.423	126,2	3.351	4.913	146,6	0,4	2,0
Slovenija	33.649	40.505	120,4	57.330	76.823	134,0	5,9	1,9
Srbija	48.208	56.804	117,8	100.526	119.798	119,2	9,3	2,1
Španija	8.217	9.132	111,1	13.488	16.959	125,7	1,3	1,9
Svajcarska (uključujući i Lihtenštajn)	5.256	6.625	126,0	11.224	13.195	117,6	1,0	2,0
Švedska	7.138	7.331	102,7	15.847	17.603	111,1	1,4	2,4
Turska	44.142	66.009	149,5	76.010	111.134	146,2	8,6	1,7
Ujedinjeno Kraljevstvo	8.355	9.047	108,3	17.065	19.934	116,8	1,5	2,2
Ukrajina	569	956	168,0	1.423	2.165	152,1	0,2	2,3
Ostale evropske zemlje	1.487	2.645	177,9	3.958	6.836	172,7	0,5	2,6
Egipat	412	566	137,4	1.187	1.552	130,7	0,1	2,7
Južnoafrička Republika	175	258	147,4	330	1.006	304,8	0,1	3,9
Ostale afričke zemlje	643	1.171	182,1	2.037	3.452	169,5	0,3	2,9
Kanada	3.236	3.701	114,4	6.268	6.974	111,3	0,5	1,9
SAD	12.819	16.973	132,4	28.877	35.591	123,3	2,8	2,1
Ostale sjeverno- američke zemlje	310	641	206,8	652	1.233	189,1	0,1	1,9
Brazil	2.680	3.095	115,5	4.643	5.889	126,8	0,5	1,9
Ostale zemlje Južne i Srednje Amerike	1.774	3.025	170,5	3.322	5.525	166,3	0,4	1,8
Indija	317	827	260,9	951	1.856	195,2	0,1	2,2
Iran	134	386	288,1	281	986	350,9	0,1	2,6
Izrael	1.801	2.786	154,7	2.819	5.127	181,9	0,4	1,8
Japan	4.259	6.311	148,2	6.333	9.356	147,7	0,7	1,5
Kina	6.131	8.767	143,0	8.851	11.092	125,3	0,9	1,3
Koreja, Južna	24.106	28.350	117,6	26.800	32.072	119,7	2,5	1,1
Kuvajt	7.695	10.854	141,1	27.442	35.449	129,2	2,7	3,3
Saudijska Arabija	4.619	8.770	189,9	10.980	20.680	188,3	1,6	2,4
Ostale azijske zemlje	12.701	31.021	244,2	33.867	81.606	241,0	6,3	2,6
Australija	6.227	6.581	105,7	10.882	11.491	105,6	0,9	1,7
Novi Zeland	603	679	112,6	1.060	1.207	113,9	0,1	1,8
Ostale zemlje Okeanije	299	341	114,0	682	631	92,5	0,0	1,9

\* preliminarni podaci

\*\* podaci za prethodni period su revidirani

**Struktura noćenje turista prema prema KD -u 2010 odjeljak 55 u razdoblju od siječnja do listopada 2014. i 2015.**



**Tabela3: Dolasci i noćenja turista prema klasifikaciji djelatnosti 1)**

	DOLASCI			NOĆENJA			I - X 2015
	I - X 2014**	I - X 2015*	Indeksi I - X 2015 I - X 2014	I - X 2014**	I - X 2015*	Indeksi I - X 2015 I - X 2014	Struktura noćenja %
<b>UKUPNO</b>	<b>733.160</b>	<b>905.767</b>	<b>123,5</b>	<b>1.498.559</b>	<b>1.906.113</b>	<b>127,2</b>	<b>100,0</b>
Hoteli i sličan smještaj	676.301	850.068	125,7	1.366.567	1.773.314	129,8	93,0
Odmarališta i slični objekti za kraći odmor	23.095	32.203	139,4	50.561	67.877	134,2	3,6
Kampovi i prostori za kampiranje	24.332	10.510	43,2	37.624	15.414	41,0	0,8
Ostali smještaj	9.432	12.986	137,7	43.807	49.508	113,0	2,6
<b>DOMAĆI TURISTI</b>	<b>253.004</b>	<b>290.232</b>	<b>114,7</b>	<b>524.250</b>	<b>612.573</b>	<b>116,8</b>	<b>32,1</b>
Hoteli i sličan smještaj	229.291	271.293	118,3	461.355	560.142	121,4	29,4
Odmarališta i slični objekti za kraći odmor	9.487	9.338	98,4	17.356	15.170	87,4	0,8
Kampovi i prostori za kampiranje	7.677	1.712	22,3	11.559	1.983	17,2	0,1
Ostali smještaj	6.549	7.889	120,5	33.980	35.278	103,8	1,9
<b>STRANI TURISTI</b>	<b>480.156</b>	<b>615.535</b>	<b>128,2</b>	<b>974.309</b>	<b>1.293.540</b>	<b>132,8</b>	<b>67,9</b>
Hoteli i sličan smještaj	447.010	578.775	129,5	905.212	1.213.172	134,0	63,6
Odmarališta i slični objekti za kraći odmor	13.608	22.865	168,0	33.205	52.707	158,7	2,8
Kampovi i prostori za kampiranje	16.655	8.798	52,8	26.065	13.431	51,5	0,7
Ostali smještaj	2.883	5.097	176,8	9.827	14.230	144,8	0,7

\* prelimirarni podaci

\*\* podaci za predhodni period su revidirani

1) Klasifikacija djelatnosti Bosne i Hercegovine BiH 2010

## **METODOLOŠKA OBJAŠNENJA**

### **Cilj statističkog istraživanja**

Svrha statističkog istraživanja jest praćenje turističke aktivnosti u komercijalnim smještajnim objektima i osiguravanje međunarodno usporedivih podataka statistike turizma u BiH sukladno važećom EU regulativom za statistiku turizma.

### **Jedinice promatranja**

Jedinice promatranja su svi poslovni subjekti/pravna osobe koje su prema glavnoj djelatnosti registrirane da obavljaju djelatnost pružanja smještaja (oblast 55 - KD BiH 2010), fizičke osobe te kućanstva koja iznajmljuju smještajne objekte turistima. Za potrebe istraživanja korištena je Klasifikacija djelatnosti Bosne i Hercegovine- KD BiH 2010 koja je u potpunosti usklađena sa Europskom klasifikacijom ekonomskih djelatnosti NACE Rev.2.

### **Obuhvat**

Jedinice izvješća su svi poslovni subjekti (poduzeća, obrtnici, zadruga, ustanove, udruženja itd.) i njihove jedinice u sastavu koji su prema KD BiH 2010 registrirani u granama: 55.1 (hoteli i sličan smještaj), 55.2 (odmarališta i slični objekti za kraći odmor), 55.3 (kampovi i prostori za kampiranje), 55.9 (ostali smještaj); zdravstvene ustanove u kojima osobe same snose naknadu za medicinsku rehabilitaciju odnosno svoj boravak; poslovni subjekti koji se bave posredovanjem u smještaju gostiju u: seljačkim kućanstvima, kućama, kampovima, apartmanima i sobama, koje neposredno iznajmljuju građani/kućanstva.

Cjelokupno područje Bosne i Hercegovine je obuhvaćeno istraživanjem.

### **Izvor i metoda prikupljanja**

Podaci o turističkom prometu (broj dolazaka i noćenja turista) te smještajnim kapacitetima prikupljaju se redovitim mjesečnim izvješćem (obrazac TU-11). Izvješća se sastavljaju na temelju evidencija u knjigama gostiju, pružanja smještajnih usluga turistima ili samo posreduju u pružanju tih usluga.

### **Definicije**

**Turizam** je aktivnost osoba koje putuju i borave u mjestima izvan svoje uobičajene sredine, ne dulje od jedne godine, u bilo koje svrhe uključujući poslovne, razonodu ili bilo koju osobnu svrhu, osim u svrhu zapošljavanja kod poslovnog subjekta sa sjedištem u mjestu posjeta.

**Turist** je svaka osoba koja u mjestu izvan svog prebivališta, provede najmanje jednu noć u ugostiteljskom ili drugom objektu za smještaj turista, radi odmora ili rekreacije, zdravlja, studija, sporta, religije, obitelji, poslova, javnih misija ili skupova.

**Prebivalište** je mjesto u kojem se osoba nastanila s namjerom da u njemu stalno živi.

**Domaći turista** je svaka osoba sa prebivalištem u Bosni i Hercegovini koja u nekom mjestu u Bosni i Hercegovini izvan mjesta svog prebivališta provede najmanje jednu noć u ugostiteljskom ili drugom objektu za smještaj turista.

**Strani turista** je svaka osoba koja u Bosni i Hercegovini nema stalno prebivalište, a provede najmanje jednu noć u ugostiteljskom ili u drugom objektu za smještaj gostiju.

### **Znakovi**

- nema pojave

0,0 podatak je manji od 0,05 upotrijebljene jedinice mjere

---

Izdaje i tiska Agencija za statistiku Bosne i Hercegovine, 71000 Sarajevo, Zelenih beretki 26

Telefon: +387 (33) 911 911 · Telefaks: +387 (33) 220 622  
Elektronička pošta: [bhas@bhas.ba](mailto:bhas@bhas.ba) · Internetska stranica: <http://www.bhas.ba>

Odgovara ravnatelj Velimir Jukić

Priopćenje priredili: Azra Demirović

Podaci iz ovog priopćenja objavljuju se i na internetu

---