



Molimo korisnike da prilikom uporabe podataka
obvezno navedu izvor

GODINA IX

SARAJEVO, 20.10.2015.

BROJ 8

Statistika turizma

Kumulativni podaci, siječanj - kolovoz 2015.

U razdoblju siječanj – kolovoz 2015. turisti su ostvarili 696.345 posjeta, što je više za 26,7% i 1.485.340 noćenja, što je više za 30,8% u odnosu na isto razdoblje 2014. godine.

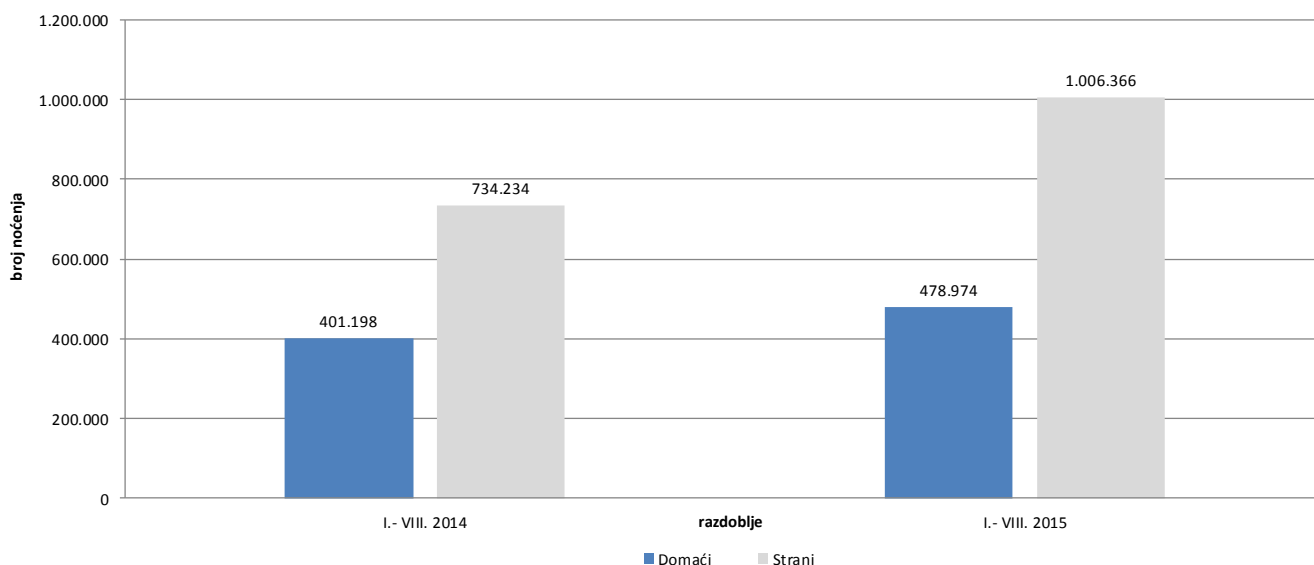
Broj noćenja domaćih turista viši je za 19,4%, dok je broj noćenja stranih turista viši za 37,1% u odnosu na isto razdoblje 2014. godine. U ukupno ostvarenom broju noćenja učešće domaćih turista je 32,2% i 67,8% stranih turista.

Prema vrsti smještajnog objekta najveći broj noćenja je ostvaren u okviru vrste Hoteli i sličan smještaj sa učešćem od 92,9%.

U strukturi noćenja stranih turista najviše noćenja u prvih osam mjeseci 2015. godine ostvarili su turisti iz Hrvatske (12,4%), Srbije (9,8%), Italije (9,4%), Turske (8,4%), Slovenije (5,9%), Poljske (5,6%) i Francuske (3,6%) što je ukupno 55,1%. Turisti iz ostalih zemalja ostvarili su 44,9% noćenja.

Što se tiče duljine boravka stranih turista u našoj zemlji, na prvom mjestu je: Malta sa prosječnim zadržavanjem od 5,0 noći, Južnoafrička republika sa 4,1 noći, Francuska i Kuvajt sa po 3,3 noći i Latvija sa 3,1 noći.

Noćenja turista u razdoblju od siječnja do kolovoza 2014. i 2015.



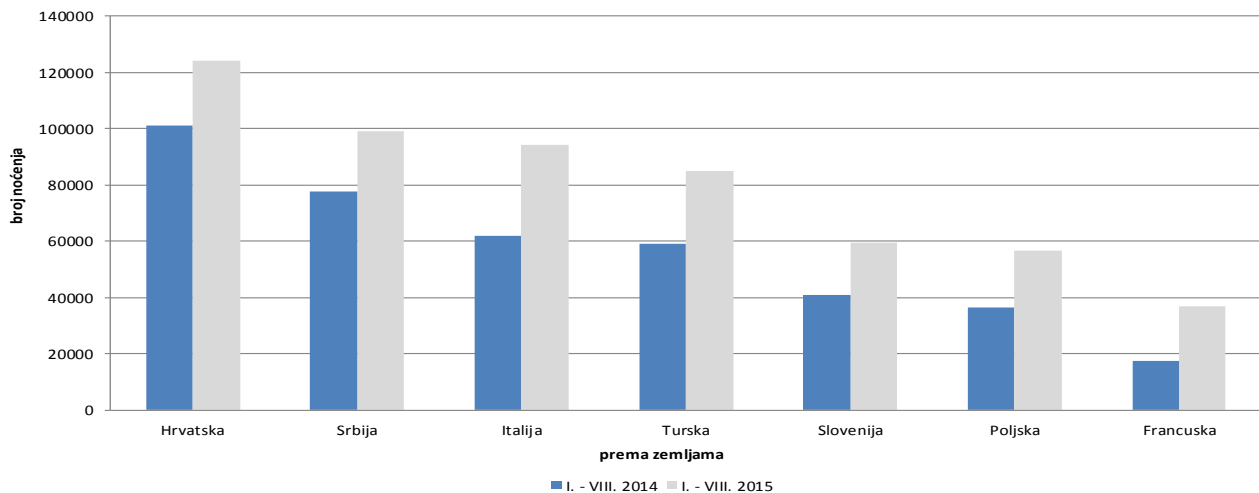
Tablica 1: Dolasci i noćenja turista

	DOLASCI			NOĆENJA			I - VIII 2015	
	I-VIII 2014**	I-VIII 2015*	Indeksi I-VIII 2015 I-VIII 2014	I-VIII 2014**	I-VIII 2015*	Indeksi I-VIII 2015 I-VIII 2014	Struktura noćenja %	Prosječan broj noćenja po dolasku
UKUPNO	549.774	696.345	126,7	1.135.432	1.485.340	130,8	100,0	2,1
Domaći turisti	192.643	225.512	117,1	401.198	478.974	119,4	32,2	2,1
Strani turisti	357.131	470.833	131,8	734.234	1.006.366	137,1	67,8	2,1

*preliminarni podaci

**podaci za prethodno razdoblje su revidirani

Noćenje stranih turista prema zemlji prebivališta u razdoblju od siječnja do kolovoza 2014. i 2015.



Tablica 3: Dolasci i noćenja turista prema zemlji prebivališta

	DOLASCI			NOĆENJA			I - VIII 2015	
	I-VIII 2014**	I-VIII 2015*	Indeksi I-VIII 2015 I-VIII 2014	I-VIII 2014**	I-VIII 2015*	Indeksi I-VIII 2015 I-VIII 2014	Struktura noćenja %	Prosječan broj noćenja po dolasku
UKUPNO	357.131	470.833	131,8	734.234	1.006.366	137,1	100,0	2,1
Albanija	1.731	1.715	99,1	3.014	3.387	112,4	0,3	2,0
Austrija	12.331	12.994	105,4	22.315	23.500	105,3	2,3	1,8
Belgija	1.926	2.758	143,2	4.676	6.162	131,8	0,6	2,2
Bugarska	3.372	3.891	115,4	5.727	6.036	105,4	0,6	1,6
Crna Gora	5.878	6.694	113,9	13.522	16.434	121,5	1,6	2,5
Češka	2.683	3.991	148,8	4.965	8.358	168,3	0,8	2,1
Danska	1.503	1.873	124,6	3.857	4.213	109,2	0,4	2,2
Estonija	316	262	82,9	751	541	72,0	0,1	2,1
Finska	1.121	1.238	110,4	2.245	2.493	111,0	0,2	2,0
Francuska	7.409	11.060	149,3	17.316	36.691	211,9	3,6	3,3
Grčka	5.233	4.245	81,1	8.477	8.454	99,7	0,8	2,0
Nizozemska	5.199	6.493	124,9	13.276	13.976	105,3	1,4	2,2
Hrvatska	45.823	56.466	123,2	101.204	124.351	122,9	12,4	2,2
Iraska	1.205	2.259	187,5	3.575	6.004	167,9	0,6	2,7

(nastavak na narednoj stranici)

(nastavak)

	DOLASCI			NOĆENJA			I - VIII 2015	
	I-VIII 2014**	I-VIII 2015*	Indeksi I-VIII 2015 I-VIII 2014	I-VIII 2014**	I-VIII 2015*	Indeksi I-VIII 2015 I-VIII 2014	Struktura noćenja %	Prosječan broj noćenja po dolasku
Island	251	182	72,5	652	468	71,8	0,0	2,6
Italija	28.004	37.735	134,7	62.099	94.194	151,7	9,4	2,5
Cipar	539	258	47,9	1.347	512	38,0	0,1	2,0
Latvija	214	620	289,7	369	1.949	528,2	0,2	3,1
Litvanija	1.008	1175	116,6	1.713	2.018	117,8	0,2	1,7
Luksemburg	281	199	70,8	729	378	51,9	0,0	1,9
Mađarska	4.427	6155	139,0	7.895	13.785	174,6	1,4	2,2
Makedonija B.J.R.	3.392	4.440	130,9	7.072	7.925	112,1	0,8	1,8
Malta	428	544	127,1	2.381	2.712	113,9	0,3	5,0
Norveška	2.870	2.965	103,3	5.827	6.805	116,8	0,7	2,3
Njemačka	14.550	16.809	115,5	30.985	34.662	111,9	3,4	2,1
Poljska	18.339	23668	129,1	36546	56.783	155,4	5,6	2,4
Portugal	861	686	79,7	1.915	1.170	61,1	0,1	1,7
Rumunjska	1.562	2.286	146,4	3.801	4.865	128,0	0,5	2,1
Rusija	2.271	2424	106,7	6892	5.736	83,2	0,6	2,4
Slovačka	1.537	1.980	128,8	2.722	3.839	141,0	0,4	1,9
Slovenija	23.130	30.194	130,5	40.891	59.520	145,6	5,9	2,0
Srbija	36.358	45.901	126,2	77.874	98.929	127,0	9,8	2,2
Španjolska	6.175	6.521	105,6	10.672	12.791	119,9	1,3	2,0
Švicarska (uključujući i Lihtenštajn)	4.005	5.183	129,4	8.473	10.464	123,5	1,0	2,0
Švedska	5.193	5.710	110,0	11.902	14.266	119,9	1,4	2,5
Turska	33.380	50.626	151,7	59.188	84.846	143,4	8,4	1,7
Ujedinjeno Kraljevstvo	6.444	6.350	98,5	13.524	14.141	104,6	1,4	2,2
Ukrajina	464	802	172,8	1.201	1.833	152,6	0,2	2,3
Ostale europske zemlje	1.120	2.045	182,6	3.148	5.518	175,3	0,5	2,7
Egipat	330	449	136,1	978	1.271	130,0	0,1	2,8
Južnoafrička Republika	150	200	133,3	268	828	309,0	0,1	4,1
Ostale afričke zemlje	540	990	183,3	1.642	2.962	180,4	0,3	3,0
Kanada	2.047	2.540	124,1	4.180	4.896	117,1	0,5	1,9
SAD	8.835	12.639	143,1	21.243	27.221	128,1	2,7	2,2
Ostale sjeverno-američke	186	504	271,0	445	894	200,9	0,1	1,8
Brazil	1.563	2.026	129,6	2.622	4.052	154,5	0,4	2,0
Ostale zemlje Južne i Srednje Amerike	1.234	2.047	165,9	2.303	3.862	167,7	0,4	1,9
Indija	232	583	251,3	692	1.460	211,0	0,1	2,5
Iran	110	303	275,5	235	827	351,9	0,1	2,7
Izrael	1.296	2.178	168,1	2.112	4.085	193,4	0,4	1,9
Japan	2.925	4.041	138,2	4.516	5.925	131,2	0,6	1,5
Kina	4.194	5.690	135,7	6.256	7.192	115,0	0,7	1,3
Koreja, Južna	18.129	21.664	119,5	19.966	24.440	122,4	2,4	1,1
Kuvajt	5.864	8.670	147,9	20.580	28.465	138,3	2,8	3,3
Saudijska Arabija	3.379	6.659	197,1	8.394	15.807	188,3	1,6	2,4
Ostale azijske zemlje	8.389	22.596	269,4	23.573	61.400	260,5	6,1	2,7
Australija	4.517	4.864	107,7	8.179	8.643	105,7	0,9	1,8
Novi Zeland	442	523	118,3	764	941	123,2	0,1	1,8
Ostale zemlje Oceanije	236	270	114,4	548	486	88,7	0,0	1,8

* preliminarni podaci

** podaci za prethodno razdoblje su revidirani

Tablica 3: Dolasci i noćenja turista prema klasifikaciji djelatnosti 1)

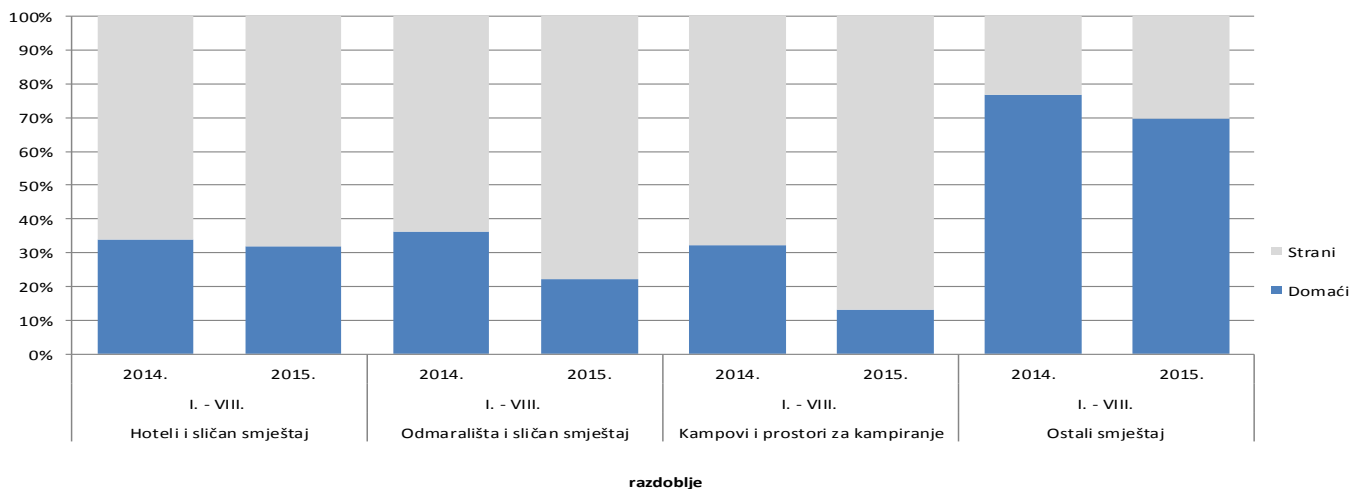
	DOLASCI			NOĆENJA			I - VIII 2015
	I-VIII 2014**	I-VIII 2015*	Indeksi $\frac{I-VIII\ 2015}{I-VIII\ 2014}$	I-VIII 2014**	I-VIII 2015*	Indeksi $\frac{I-VIII\ 2015}{I-VIII\ 2014}$	Struktura noćenja %
UKUPNO	549.774	696.345	126,7	1.135.432	1.485.340	130,8	100,0
Hoteli i sličan smještaj	500.441	650.920	130,1	1.024.016	1.380.287	134,8	92,9
Odmarališta i slični objekti za kraći odmor	19.076	25.852	135,5	42.451	53.897	127,0	3,6
Kampovi i prostori za kampiranje	22.814	9.650	42,3	35.403	14.122	39,9	1,0
Ostali smještaj	7.443	9.923	133,3	33.562	37.034	110,3	2,5
DOMAĆI TURISTI	192.643	225.512	117,1	401.198	478.974	119,4	32,2
Hoteli i sličan smještaj	171.943	210.573	122,5	348.592	439.333	126,0	29,6
Odmarališta i slični objekti za kraći odmor	8.059	7.343	91,1	15.413	11.894	77,2	0,8
Kampovi i prostori za kampiranje	7.534	1.622	21,5	11.407	1.876	16,4	0,1
Ostali smještaj	5.107	5.974	117,0	25.786	25.871	100,3	1,7
STRANI TURISTI	357.131	470.833	131,8	734.234	1.006.366	137,1	67,8
Hoteli i sličan smještaj	328.498	440.347	134,0	675.424	940.954	139,3	63,3
Odmarališta i slični objekti za kraći odmor	11.017	18.509	168,0	27.038	42.003	155,3	2,8
Kampovi i prostori za kampiranje	15.280	8.028	52,5	23.996	12.246	51,0	0,8
Ostali smještaj	2.336	3.949	169,0	7.776	11.163	143,6	0,8

* *preliminarni podaci*

** *podaci za prethodno razdoblje su revidirani*

1) *Klasifikacija djelatnosti Bosne i Hercegovine BiH 2010*

Struktura noćenje turista prema vrstama smještajnih objekata u periodu od siječnja do kolovoza 2014. i 2015.



METODOLOŠKA OBJAŠNJENJA

Cilj statističkog istraživanja

Svrha statističkog istraživanja jest praćenje turističke aktivnosti u komercijalnim smještajnim objektima i osiguravanje međunarodno usporedivih podataka statistike turizma u BiH sukladno važećom EU regulativom za statistiku turizma.

Jedinice promatranja

Jedinice promatranja su svi poslovni subjekti/pravna osobe koje su prema glavnoj djelatnosti registrirane da obavljaju djelatnost pružanja smještaja (oblast 55 - KD BiH 2010), fizičke osobe te kućanstva koja iznajmljuju smještajne objekte turistima. Za potrebe istraživanja korištena je Klasifikacija djelatnosti Bosne i Hercegovine- KD BiH 2010 koja je u potpunosti usklađena sa Europskom klasifikacijom ekonomskih djelatnosti NACE Rev.2.

Obuhvat

Jedinice izvješća su svi poslovni subjekti (poduzeća, obrtnici, zadruga, ustanove, udruženja itd.) i njihove jedinice u sastavu koji su prema KD BiH 2010 registrirani u granama: 55.1 (hoteli i sličan smještaj), 55.2 (odmarališta i slični objekti za kraći odmor), 55.3 (kampovi i prostori za kampiranje), 55.9 (ostali smještaj); zdravstvene ustanove u kojima osobe same snose naknadu za medicinsku rehabilitaciju odnosno svoj boravak; poslovni subjekti koji se bave posredovanjem u smještaju gostiju u: seljačkim kućanstvima, kućama, kampovima, apartmanima i sobama, koje neposredno iznajmljuju građani/kućanstva. Cjelokupno područje Bosne i Hercegovine je obuhvaćeno istraživanjem.

Izvor i metoda prikupljanja

Podaci o turističkom prometu (broj dolazaka i noćenja turista) te smještajnim kapacitetima prikupljaju se redovitim mjesečnim izvješćem (obrazac TU-11). Izvješća se sastavljaju na temelju evidencija u knjigama gostiju, pružanja smještajnih usluga turistima ili samo posreduju u pružanju tih usluga.

Definicije

Turizam je aktivnost osoba koje putuju i borave u mjestima izvan svoje uobičajene sredine, ne dulje od jedne godine, u bilo koje svrhe uključujući poslovne, razonodu ili bilo koju osobnu svrhu, osim u svrhu zapošljavanja kod poslovnog subjekta sa sjedištem u mjestu posjeta.

Turist je svaka osoba koja u mjestu izvan svog prebivališta, provede najmanje jednu noć u ugostiteljskom ili drugom objektu za smještaj turista, radi odmora ili rekreacije, zdravlja, studija, sporta, religije, obitelji, poslova, javnih misija ili skupova.

Prebivalište je mjesto u kojem se osoba nastanila s namjerom da u njemu stalno živi.

Domaći turista je svaka osoba sa prebivalištem u Bosni i Hercegovini koja u nekom mjestu u Bosni i Hercegovini izvan mjesta svog prebivališta provede najmanje jednu noć u ugostiteljskom ili drugom objektu za smještaj turista.

Strani turista je svaka osoba koja u Bosni i Hercegovini nema stalno prebivalište, a provede najmanje jednu noć u ugostiteljskom ili u drugom objektu za smještaj gostiju.

Znakovi

- nema pojave

0,0 podatak je manji od 0,05 upotrijebljene jedinice mjere

Izdaje i tiska Agencija za statistiku Bosne i Hercegovine, 71000 Sarajevo, Zelenih beretki 26

Telefon: +387 (33) 911 911 · Telefaks: +387 (33) 220 622

Elektronička pošta: bhas@bhas.ba · Internetska stranica: <http://www.bhas.ba>

Odgovara zamjenik ravnatelja Fadil Fatić

Priopćenje priredili: Azra Demirović

Podaci iz ovog priopćenja objavljuju se i na internetu
