



Molimo korisnike da prilikom upotrebe podataka
obavezno navedu izvor

GODINA IX

SARAJEVO, 20.08.2015.

BROJ 6

Statistika turizma

Kumulativni podaci, januar - juni 2015.

U periodu januar – juni 2015. turisti su ostvarili 467.225 posjeta, što je više za 25,2% i 949.430 noćenja, što je više za 26,3% u odnosu na isti period 2014. godine.

Broj noćenja domaćih turista viši je za 21,9%, dok je broj noćenja stranih turista viši za 28,9% u odnosu na isti period 2014. godine. U ukupno ostvarenom broju noćenja učešće domaćih turista je 36,2% i 63,8% stranih turista.

Prema vrsti smještajnog objekta najveći broj noćenja je ostvaren u okviru vrste Hoteli i sličan smještaj sa učešćem od 93,4%.

U strukturi noćenja stranih turista najviše noćenja u prvih šest mjeseci 2015. godine ostvarili su turisti iz Hrvatske (16,7%), Srbije (12,1%), Turske (9,6%), Italije (9,4%) i Slovenije (6,6%) što je ukupno 58,4%. Turisti iz ostalih zemalja ostvarili su 41,6% noćenja.

Što se tiče dužine boravka stranih turista u našoj zemlji, na prvom mjestu je: Južnoafrička republika sa prosječnim zadržavanjem od 3,4 noći, Kuvajt sa 3,2 noći, Egipat sa 2,8 noći, Francuska, Iran i Irska sa po 2,7 noći i Latvija sa 2,6 noći.

Noćenja turista u periodu od januara do juna 2014. i 2015.

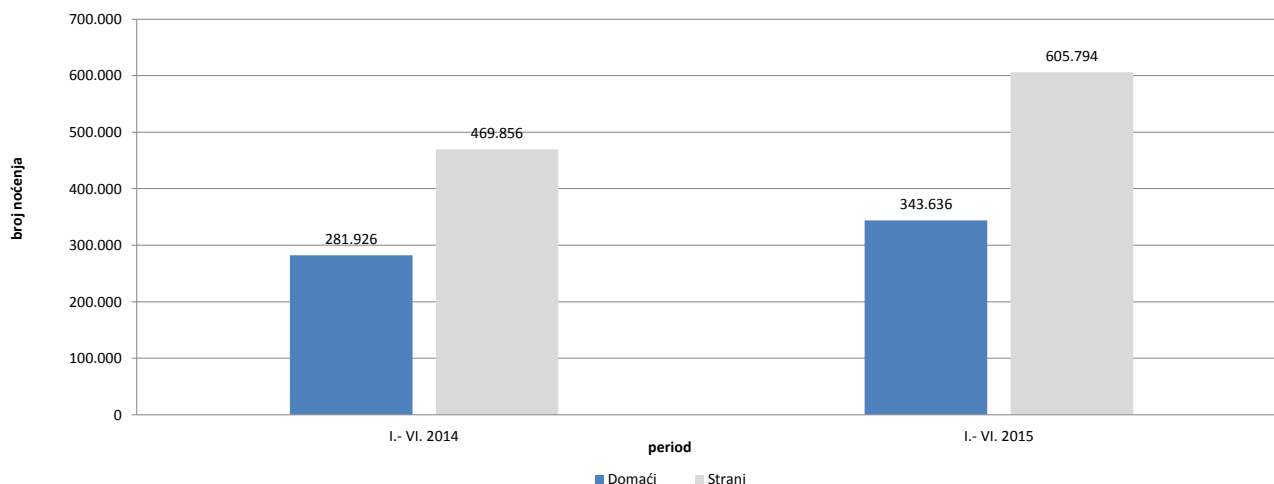


Tabela 1: Dolasci i noćenja turista

	DOLASCI			NOĆENJA			I - VI 2015	
	I-VI 2014**	I-VI 2015*	Indeksi $\frac{I-VI\ 2015}{I-VI\ 2014}$	I-VI 2014**	I-VI 2015*	Indeksi $\frac{I-VI\ 2015}{I-VI\ 2014}$	Struktura noćenja %	Prosječan broj noćenja po dolasku
UKUPNO	373.249	467.225	125,2	751.782	949.430	126,3	100,0	2,0
Domaći turisti	144.581	171.648	118,7	281.926	343.636	121,9	36,2	2,0
Strani turisti	228.668	295.577	129,3	469.856	605.794	128,9	63,8	2,0

* preliminarni podaci

** podaci za prethodni period su revidirani

Noćenje stranih turista prema zemlji prebivališta u periodu od januara do juna 2014. i 2015.

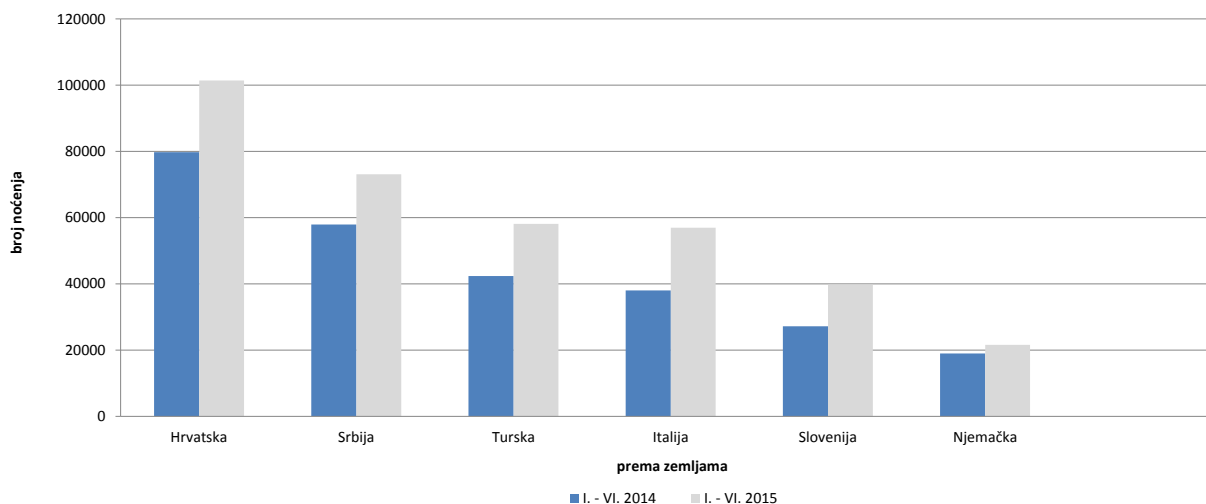


Tabela 3: Dolasci i noćenja turista prema zemlji prebivališta

	DOLASCI			NOĆENJA			I - VI 2015	
	I-VI 2014**	I-VI 2015*	Indeksi $\frac{I-VI\ 2015}{I-VI\ 2014}$	I-VI 2014**	I-VI 2015*	Indeksi $\frac{I-VI\ 2015}{I-VI\ 2014}$	Struktura noćenja %	Prosječan broj noćenja po dolasku
UKUPNO	228.668	295.577	129,3	469.856	605.794	128,9	100,0	2,0
Albanija	1.452	1.335	91,9	2.428	2.520	103,8	0,4	1,9
Austrija	8.419	8.439	100,2	14.757	14.880	100,8	2,5	1,8
Belgija	1.215	1.370	112,8	2.691	3.100	115,2	0,5	2,3
Bugarska	2.626	3.058	116,5	4.259	4.287	100,7	0,7	1,4
Crna Gora	4.344	4.842	111,5	9.573	11.551	120,7	1,9	2,4
Češka	1.328	1.713	129,0	2.517	3.053	121,3	0,5	1,8
Danska	852	1.051	123,4	2.304	2.404	104,3	0,4	2,3
Estonija	144	77	53,5	330	182	55,2	0,0	2,4
Finska	716	853	119,1	1.120	1.705	152,2	0,3	2,0
Francuska	4.905	6.342	129,3	11.785	17.309	146,9	2,9	2,7
Grčka	2.395	2.373	99,1	4.569	4.506	98,6	0,7	1,9
Holandija	3.194	3.499	109,5	9.085	7.937	87,4	1,3	2,3
Hrvatska	34.727	45.216	130,2	79.736	101.450	127,2	16,7	2,2
Irska	771	1.545	200,4	2.271	4.095	180,3	0,7	2,7

(nastavak na narednoj stranici)

	DOLASCI			NOĆENJA			I - VI 2015	
	I-VI 2014**	I-VI 2015*	Indeksi I-VI 2015 I-VI 2014	I-VI 2014**	I-VI 2015*	Indeksi I-VI 2015 I-VI 2014	Struktura noćenja %	Prosječan broj noćenja po dolasku
Island	128	41	32,0	297	101	34,0	0,0	2,5
Italija	16.842	22.746	135,1	37.991	56.935	149,9	9,4	2,5
Kipar	368	133	36,1	931	270	29,0	0,0	2,0
Latvija	135	268	198,5	242	700	289,3	0,1	2,6
Litvanija	568	488	85,9	976	828	84,8	0,1	1,7
Luksemburg	143	96	67,1	271	184	67,9	0,0	1,9
Mađarska	2.418	3138	129,8	3.915	5.837	149,1	1,0	1,9
Makedonija B.J.R.	2.623	3.587	136,8	5.272	6.303	119,6	1,0	1,8
Malta	36	95	263,9	61	168	275,4	0,0	1,8
Norveška	1.749	1.520	86,9	3.581	3.598	100,5	0,6	2,4
Njemačka	9.002	10.488	116,5	18.996	21.568	113,5	3,6	2,1
Poljska	6.716	8413	125,3	11743	15.985	136,1	2,6	1,9
Portugal	418	329	78,7	964	599	62,1	0,1	1,8
Rumunija	967	1.194	123,5	2.299	2.513	109,3	0,4	2,1
Rusija	1.566	1629	104,0	4644	3.610	77,7	0,6	2,2
Slovačka	863	1.069	123,9	1.511	1.998	132,2	0,3	1,9
Slovenija	16.266	21.499	132,2	27.176	39.786	146,4	6,6	1,9
Srbija	26.759	34.448	128,7	57.920	73.053	126,1	12,1	2,1
Španija	2.497	2.396	96,0	5.518	5.224	94,7	0,9	2,2
Švajcarska (uključujući i Lihtenštajn)	2.258	2.860	126,7	4.774	5.858	122,7	1,0	2,0
Švedska	2.972	2.717	91,4	6.644	6.381	96,0	1,1	2,3
Turska	22.086	32.390	146,7	42.309	58.150	137,4	9,6	1,8
Ujedinjeno Kraljevstvo	3.965	3.838	96,8	8.966	8.935	99,7	1,5	2,3
Ukrajina	282	512	181,6	609	1.099	180,5	0,2	2,1
Ostale evropske zemlje	803	1.311	163,3	2.283	3.314	145,2	0,5	2,5
Egipat	265	214	80,8	703	602	85,6	0,1	2,8
Južnoafrička Republika	115	111	96,5	182	377	207,1	0,1	3,4
Ostale afričke zemlje	305	393	128,9	724	889	122,8	0,1	2,3
Kanada	1.172	1.436	122,5	2.223	2.741	123,3	0,5	1,9
SAD	6.033	8.194	135,8	14.974	17.709	118,3	2,9	2,2
Ostale sjeverno- američke zemlje	144	228	158,3	354	391	110,5	0,1	1,7
Brazil	775	1.421	183,4	1.400	2.774	198,1	0,5	2,0
Ostale zemlje Južne i Srednje Amerike	660	1.015	153,8	1.438	2.074	144,2	0,3	2,0
Indija	158	313	198,1	494	773	156,5	0,1	2,5
Iran	64	225	351,6	169	610	360,9	0,1	2,7
Izrael	506	927	183,2	940	1.723	183,3	0,3	1,9
Japan	2.156	2.767	128,3	3.325	3.724	112,0	0,6	1,3
Kina	2.519	4.148	164,7	3.591	5.149	143,4	0,8	1,2
Koreja, Južna	13.649	15.885	116,4	14.883	17.702	118,9	2,9	1,1
Kuvajt	2.509	3.887	154,9	9.018	12.270	136,1	2,0	3,2
Saudijska Arabija	1.469	2.039	138,8	3.313	4.734	142,9	0,8	2,3
Ostale azijske zemlje	4.192	10.749	256,4	10.293	24.682	239,8	4,1	2,3
Australija	2.043	2.243	109,8	3.775	3.991	105,7	0,7	1,8
Novi Zeland	277	290	104,7	428	551	128,7	0,1	1,9
Ostale zemlje Okeanije	139	174	125,2	311	352	113,2	0,1	2,0

* preliminarni podaci

** podaci za prethodni period su revidirani

Tabela 3: Dolasci i noćenja turista prema klasifikaciji djelatnosti 1)

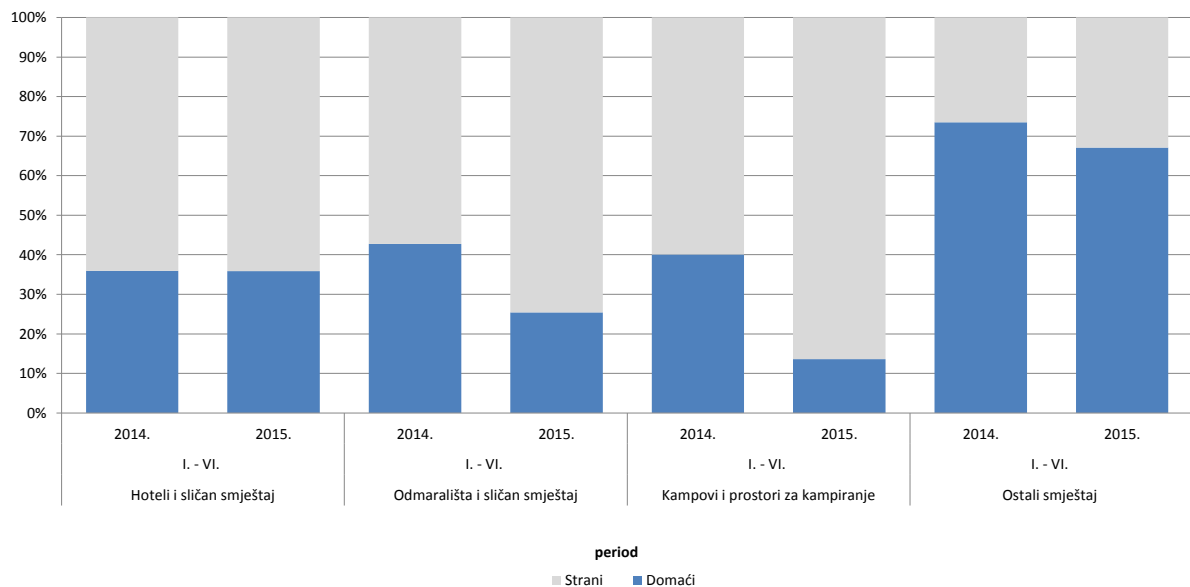
	DOLASCI			NOĆENJA			I - VI 2015
	I-VI 2014**	I-VI 2015*	Indeksi I-VI 2015 I-VI 2014	I-VI 2014**	I-VI 2015*	Indeksi I-VI 2015 I-VI 2014	Struktura noćenja %
TOTAL	373.249	467.225	125,2	751.782	949.430	126,3	100,0
Hoteli i sličan smještaj	337.394	440.820	130,7	671.021	887.209	132,2	93,4
Odmarališta i slični objekti za kraći odmor	13.181	15.979	121,2	29.910	32.359	108,2	3,4
Kampovi i prostori za kampiranje	17.599	3.846	21,9	27.541	5.412	19,7	0,6
Ostali smještaj	5.075	6.580	129,7	23.310	24.450	104,9	2,6
DOMAĆI TURISTI	144.581	171.648	118,7	281.926	343.636	121,9	36,2
Hoteli i sličan smještaj	127.465	161.726	126,9	240.975	318.261	132,1	33,5
Odmarališta i slični objekti za kraći odmor	6.487	5.215	80,4	12.785	8.236	64,4	0,9
Kampovi i prostori za kampiranje	7.200	616	8,6	11.034	737	6,7	0,1
Ostali smještaj	3.429	4.091	119,3	17.132	16.402	95,7	1,7
STRANI TURISTI	228.668	295.577	129,3	469.856	605.794	128,9	63,8
Hoteli i sličan smještaj	209.929	279.094	132,9	430.046	568.948	132,3	59,9
Odmarališta i slični objekti za kraći odmor	6.694	10.764	160,8	17.125	24.123	140,9	2,5
Kampovi i prostori za kampiranje	10.399	3.230	31,1	16.507	4.675	28,3	0,5
Ostali smještaj	1.646	2.489	151,2	6.178	8.048	130,3	0,8

* preliminarni podaci

** podaci za prethodni period su revidirani

1) Klasifikacija djelatnosti Bosne i Hercegovine BiH 2010

Struktura noćenje turista prema vrstama smještajnih objekata u periodu od januara do juna 2014. i 2015.



METODOLOŠKA OBJAŠNJENJA

Cilj statističkog istraživanja

Svrha statističkog istraživanja jest praćenje turističke aktivnosti u komercijalnim smještajnim objektima i osiguravanje međunarodno usporedivih podataka statistike turizma u BiH u skladu sa važećom EU regulativom za statistiku turizma.

Jedinice posmatranja

Jedinice posmatranja su svi poslovni subjekti/pravna osobe koje su prema glavnoj djelatnosti registrovane da obavljaju djelatnost pružanja smještaja (oblast 55 - KD BiH 2010), fizičke osobe te domaćinstva koja iznajmljuju smještajne objekte turistima. Za potrebe istraživanja korištena je Klasifikacija djelatnosti Bosne i Hercegovine- KD BiH 2010 koja je u potpunosti usklađena sa Evropskom klasifikacijom ekonomskih djelatnosti NACE Rev.2.

Obuhvat

Izveštajne jedinice su svi poslovni subjekti (preduzeća, obrtnici, zadruga, ustanove, udruženja itd.) i njihove jedinice u sastavu koji su prema KD BiH 2010 registrovani u granama: 55.1 (hoteli i sličan smještaj), 55.2 (odmarališta i slični objekti za kraći odmor), 55.3 (kampovi i prostori za kampiranje), 55.9 (ostali smještaj); zdravstvene ustanove u kojima osobe same snose naknadu za medicinsku rehabilitaciju odnosno svoj boravak; poslovni subjekti koji se bave posredovanjem u smještaju gostiju u: seljačkim domaćinstvima, kućama, kampovima, apartmanima i sobama, koje neposredno iznajmljuju građani/domaćinstva. Cjelokupno područje Bosne i Hercegovine je obuhvaćeno istraživanjem.

Izvor i metoda prikupljanja

Podaci o turističkom prometu (broj dolazaka i noćenja turista) te smještajnim kapacitetima prikupljaju se redovnim mjesečnim izvještajem (obrazac TU-11). Izvještaji se sastavljaju na temelju evidencija u knjigama gostiju, pružanja smještajnih usluga turistima ili samo posreduju u pružanju tih usluga.

Definicije

Turizam je aktivnost osoba koje putuju i borave u mjestima izvan svoje uobičajene sredine, ne duže od jedne godine, u bilo koje svrhe uključujući poslovne, razonodu ili bilo koju osobnu svrhu, osim u svrhu zapošljavanja kod poslovnog subjekta sa sjedištem u mjestu posjeta.

Turist je svaka osoba koja u mjestu izvan svog prebivališta, provede najmanje jednu noć u ugostiteljskom ili drugom objektu za smještaj turista, radi odmora ili rekreacije, zdravlja, studija, sporta, religije, porodice, poslova, javnih misija ili skupova.

Prebivalište je mjesto u kojem se osoba nastanila s namjerom da u njemu stalno živi.

Domaći turista je svaka osoba sa prebivalištem u Bosni i Hercegovini koja u nekom mjestu u Bosni i Hercegovini izvan mjesta svog prebivališta provede najmanje jednu noć u ugostiteljskom ili drugom objektu za smještaj turista.

Strani turista je svaka osoba koja u Bosni i Hercegovini nema stalno prebivalište, a provede najmanje jednu noć u ugostiteljskom ili u drugom objektu za smještaj gostiju.

Znakovi

- nema pojave

0,0 podatak je manji od 0,05 upotrijebljene jedinice mjere

Izdaje i štampa Agencija za statistiku Bosne i Hercegovine, 71000 Sarajevo, Zelenih beretki 26

Telefon: +387 (33) 911 911 · Telefaks: +387 (33) 220 622

Elektronska pošta: bhas@bhas.ba · Internetska stranica: <http://www.bhas.ba>

Odgovara zamjenik direktora Fadil Fatić

Saopćenje priredili: Azra Demirović

Podaci iz ovog saopćenja objavljuju se i na internetu
