



Molimo korisnike da prilikom upotrebe podataka
obavezno navedu izvor

GODINA IX

SARAJEVO, 19. 07. 2015.

BROJ: 5

Statistika turizma

Kumulativni podatci statistike turizma u BiH Period januar - maj 2015.

U periodu januar – maj 2015. turisti su ostvarili 361.542 posjete, što je više za 25,7% i 735.213 noćenja, što je više za 27,2% u odnosu na isti period 2014. godine.

Broj noćenja domaćih turista viši je za 23,2%, dok je broj noćenja stranih turista viši za 29,7% u odnosu na isti period 2014. godine. U ukupno ostvarenom broju noćenja učešće domaćih turista je 36,7% i 63,3% stranih turista.

Prema vrsti smještajnog objekta najveći broj noćenja je ostvaren u okviru vrste Hoteli i sličan smještaj sa učešćem od 93,9%.

U strukturi noćenja stranih turista najviše noćenja prvih pet mjeseci u 2015. godini ostvarili su turisti iz Hrvatske (19,2%), Srbije (13,2%), Turske (10,1%), Italije (8,4%) i Slovenije (6,2%) što je ukupno 57,1%. Turisti iz ostalih zemalja ostvarili su

Što se tiče dužine boravka stranih turista u našoj zemlji, na prvom mjestu je: Južnoafrička republika sa prosječnim zadržavanjem od 5,2 noći, Kuvajt sa 3,2 noći, Egipat sa 2,9 noći, Latvija sa 2,9 noći, Iran sa 2,8 noći i Irska sa 2,7 noći.

Noćenja turista u periodu od januara do maja 2014. i 2015.

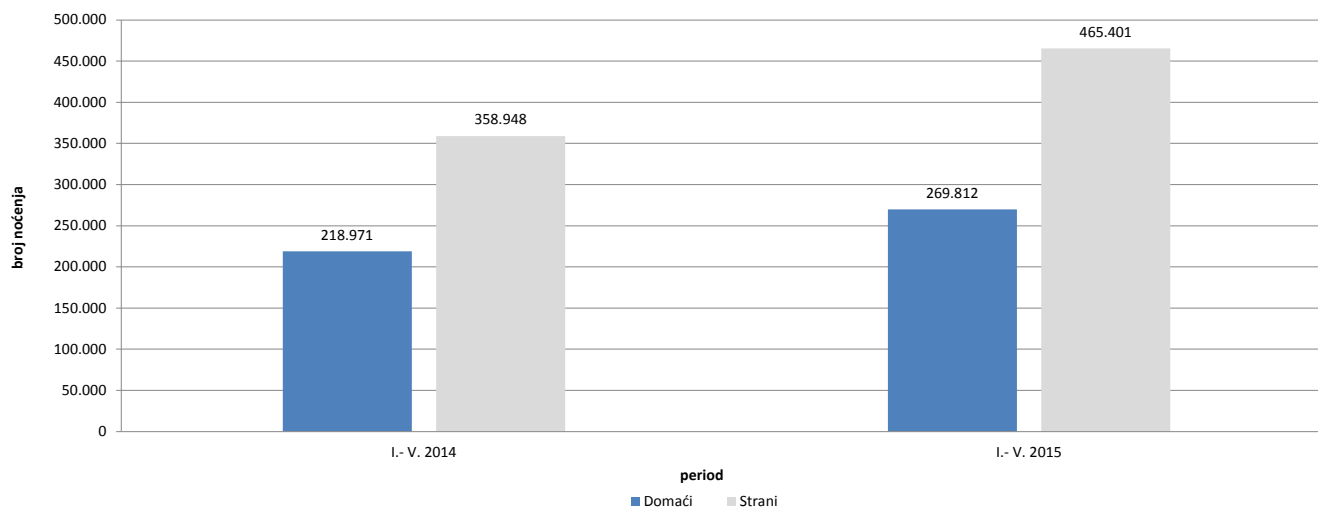


Tabela 1: Dolasci i noćenja turista

	DOLASCI			NOĆENJA			I - V 2015	
	I-V 2014**	I-V 2015*	Indeksi I-V 2015 I-V 2014	I-V 2014**	I-V 2015*	Indeksi I-V 2015 I-V 2014	Struktura noćenja %	Prosječan broj noćenja po dolasku
UKUPNO	287.574	361.542	125,7	577.919	735.213	127,2	100,0	2,0
Domaći turisti	115.777	137.880	119,1	218.971	269.812	123,2	36,7	2,0
Strani turisti	171.797	223.662	130,2	358.948	465.401	129,7	63,3	2,1

* preliminarni podaci

** podaci za prethodni period su revidirani

Noćenje stranih turista prema zemlji prebivališta u periodu od januara do maja 2014. i 2015.

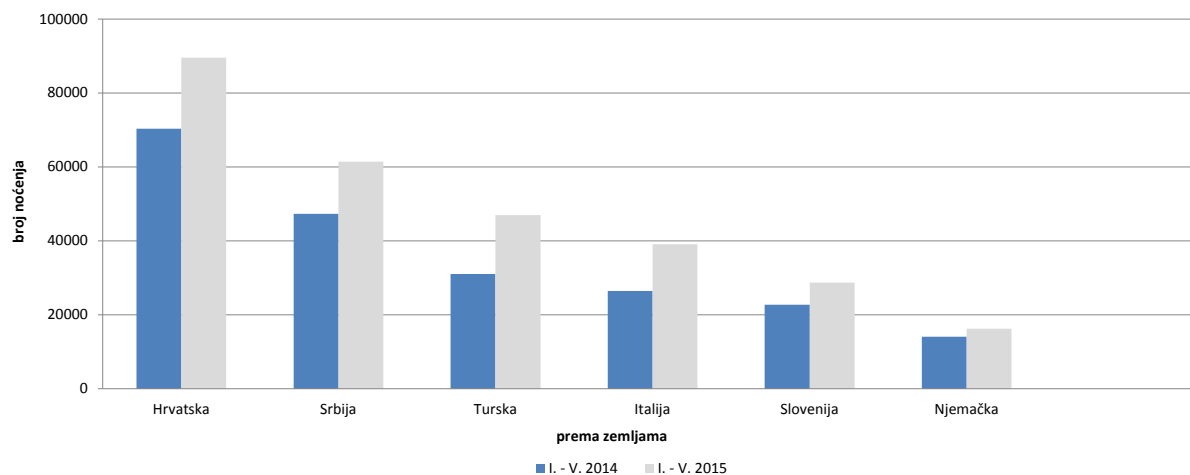


Tabela 3: Dolasci i noćenja turista prema zemlji prebivališta

	DOLASCI			NOĆENJA			I - V 2015	
	I-V 2014**	I-V 2015*	Indeksi I-V 2015 I-V 2014	I-V 2014**	I-V 2015*	Indeksi I-V 2015 I-V 2014	Struktura noćenja %	Prosječan broj noćenja po dolasku
UKUPNO	171.797	223.662	130,2	358.948	465.401	129,7	100,0	2,1
Albanija	1.249	1.130	90,5	1.969	2.226	113,1	0,5	2,0
Austrija	6.425	6.754	105,1	11.395	12.094	106,1	2,6	1,8
Belgija	940	971	103,3	2.115	2.017	95,4	0,4	2,1
Bugarska	2.219	2.445	110,2	3.408	3.460	101,5	0,7	1,4
Crna Gora	3.396	4.232	124,6	7.597	10.245	134,9	2,2	2,4
Češka	951	1.220	128,3	1.648	1.965	119,2	0,4	1,6
Danska	636	812	127,7	1.776	1.938	109,1	0,4	2,4
Estonija	106	64	60,4	275	139	50,5	0,0	2,2
Finska	500	658	131,6	820	1.266	154,4	0,3	1,9
Francuska	2.752	3.813	138,6	5.974	10.016	167,7	2,2	2,6
Grčka	1.500	1.349	89,9	2.938	2.691	91,6	0,6	2,0
Holandija	2.188	2.516	115,0	6.757	5.794	85,7	1,2	2,3
Hrvatska	29.603	38.022	128,4	70.352	89.539	127,3	19,2	2,4
Iraska	531	1.037	195,3	1.592	2.830	177,8	0,6	2,7

(nastavak na narednoj stranici)

(nastavak)

	DOLASCI			NOĆENJA			I - V 2015	
	I-V 2014**	I-V 2015*	Indeksi I-V 2015 I-V 2014	I-V 2014**	I-V 2015*	Indeksi I-V 2015 I-V 2014	Struktura noćenja %	Prosječan broj noćenja po dolasku
Island	90	28	31,1	200	52	26,0	0,0	1,9
Italija	11.955	16.668	139,4	26.421	39105	148,0	8,4	2,3
Kipar	346	66	19,1	901	166	18,4	0,0	2,5
Latvija	77	93	120,8	152	266	175,0	0,1	2,9
Litvanija	343	249	72,6	666	550	82,6	0,1	2,2
Luksemburg	64	76	118,8	110	152	138,2	0,0	2,0
Mađarska	1.734	2219	128,0	2.758	4179	151,5	0,9	1,9
Makedonija B.J.R.	2.120	2.860	134,9	4.154	5217	125,6	1,1	1,8
Malta	24	66	275,0	31	117	377,4	0,0	1,8
Norveška	1.357	1.041	76,7	2.845	2333	82,0	0,5	2,2
Njemačka	6.787	7.816	115,2	14.121	16279	115,3	3,5	2,1
Poljska	3.844	3834	99,7	6777	7683	113,4	1,7	2,0
Portugal	304	245	80,6	768	442	57,6	0,1	1,8
Rumunija	781	935	119,7	1.853	2079	112,2	0,4	2,2
Rusija	1.146	1336	116,6	3399	3050	89,7	0,7	2,3
Slovačka	554	860	155,2	986	1638	166,1	0,4	1,9
Slovenija	13.326	16.665	125,1	22.758	28699	126,1	6,2	1,7
Srbija	21.135	27.844	131,7	47.326	61385	129,7	13,2	2,2
Španija	1.603	1.854	115,7	3.997	4291	107,4	0,9	2,3
Švajcarska (uključujući i Lihtenštajn)	1.838	2.235	121,6	3.851	4665	121,1	1,0	2,1
Švedska	2.454	2.123	86,5	5.488	5064	92,3	1,1	2,4
Turska	15.856	25.332	159,8	31.085	46949	151,0	10,1	1,9
Ujedinjeno Kraljevstvo	2.723	2.645	97,1	6.212	6471	104,2	1,4	2,4
Ukrajina	214	408	190,7	442	938	212,2	0,2	2,3
Ostale evropske zemlje	620	870	140,3	1.749	2266	129,6	0,5	2,6
Egipat	224	169	75,4	536	515	96,1	0,1	3,0
Južnoafrička Republika	39	45	115,4	102	235	230,4	0,1	5,2
Ostale afričke zemlje	201	265	131,8	564	661	117,2	0,1	2,5
Kanada	712	1.002	140,7	1.245	1886	151,5	0,4	1,9
SAD	4.187	5.755	137,4	10.786	12562	116,5	2,7	2,2
Ostale sjeverno- američke zemlje	128	158	123,4	221	279	126,2	0,1	1,8
Brazil	539	945	175,3	989	1911	193,2	0,4	2,0
Ostale zemlje Južne i Srednje Amerike	412	655	159,0	921	1541	167,3	0,3	2,4
Indija	106	218	205,7	407	556	136,6	0,1	2,6
Iran	36	181	502,8	121	507	419,0	0,1	2,8
Izrael	237	542	228,7	537	1050	195,5	0,2	1,9
Japan	1.580	2.072	131,1	2.411	2695	111,8	0,6	1,3
Kina	1.524	3.054	200,4	2.350	3832	163,1	0,8	1,3
Koreja, Južna	10.416	11.239	107,9	11.483	12532	109,1	2,7	1,1
Kuvajt	1.698	2.812	165,6	6.052	9008	148,8	1,9	3,2
Saudijska Arabija	945	1.276	135,0	2.033	3057	150,4	0,7	2,4
Ostale azijske zemlje	3.158	8.350	264,4	7.865	19518	248,2	4,2	2,3
Australija	1.107	1.231	111,2	2.228	2210	99,2	0,5	1,8
Novi Zeland	144	153	106,3	212	284	134,0	0,1	1,9
Ostale zemlje Okeanije	113	149	131,9	219	306	139,7	0,1	2,1

* preliminarni podaci

** podaci za prethodni period su revidirani

Tabela 3: Dolasci i noćenja turista prema klasifikaciji djelatnosti 1)

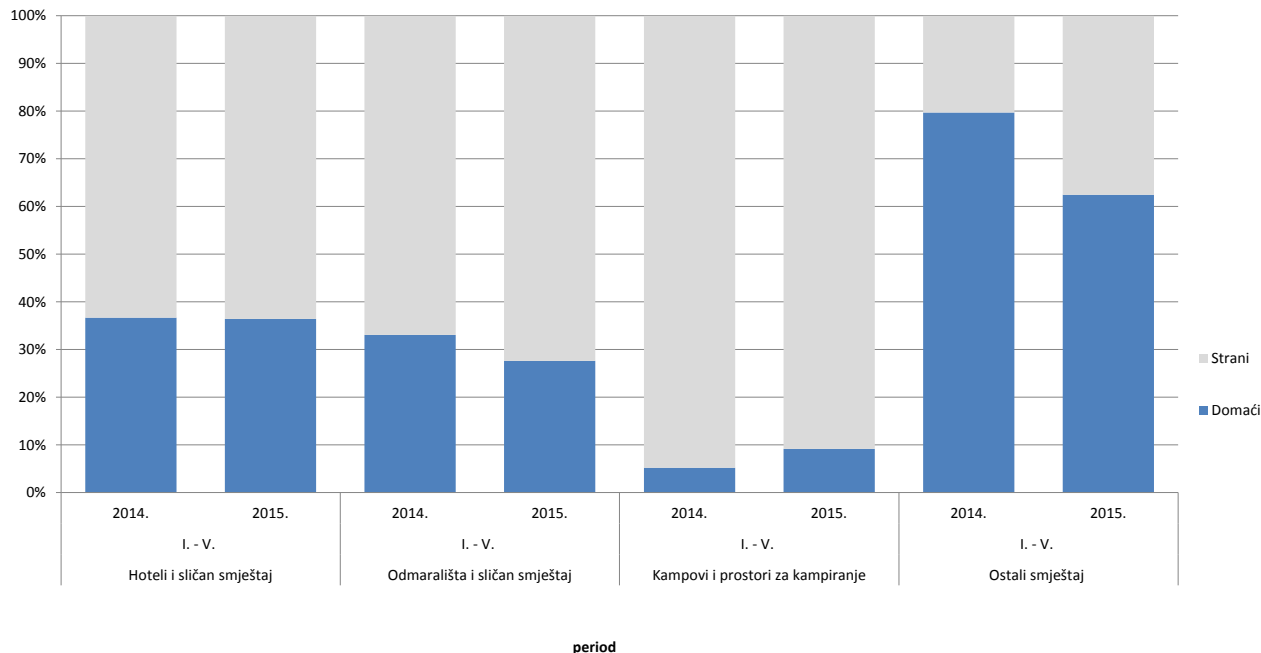
	DOLASCI			NOĆENJA			I - V 2015
	I-V 2014**	I-V 2015*	Indeksi I-V 2015 I-V 2014	I-V 2014**	I-V2015*	Indeksi I-V 2015 I-V 2014	Struktura noćenja %
TOTAL	287.574	361.542	125,7	577.919	735.213	127,2	100,0
Hoteli i sličan smještaj	275.717	342.698	124,3	541.509	690.571	127,5	93,9
Odmarališta i slični objekti za kraći odmor	7.417	12.239	165,0	16.056	24.410	152,0	3,3
Kampovi i prostori za kampiranje	1.171	1.682	143,6	1.688	2.356	139,6	0,3
Ostali smještaj	3.269	4.923	150,6	18.666	17.876	95,8	2,4
DOMAĆI TURISTI	115.777	137.880	119,1	218.971	269.812	123,2	36,7
Hoteli i sličan smještaj	109.837	130.471	118,8	198.685	251.682	126,7	34,2
Odmarališta i slični objekti za kraći odmor	3.344	4.291	128,3	5.313	6.749	127,0	0,9
Kampovi i prostori za kampiranje	78	198	253,8	88	216	245,5	0,0
Ostali smještaj	2.518	2.920	116,0	14.885	11.165	75,0	1,5
STRANI TURISTI	171.797	223.662	130,2	358.948	465.401	129,7	63,3
Hoteli i sličan smještaj	165.880	212.227	127,9	342.824	438.889	128,0	59,7
Odmarališta i slični objekti za kraći odmor	4.073	7.948	195,1	10.743	17.661	164,4	2,4
Kampovi i prostori za kampiranje	1.093	1.484	135,8	1.600	2.140	133,8	0,3
Ostali smještaj	751	2.003	266,7	3.781	6.711	177,5	0,9

* preliminarni podaci

** podaci za prethodni period su revidirani

1) Klasifikacija djelatnosti Bosne i Hercegovine BiH 2010

Struktura noćenje turista prema vrstama smještajnih objekata u periodu od januara do aprila 2014. i 2015.



METODOLOŠKA OBJAŠNJENJA

Cilj statističkog istraživanja

Svrha statističkog istraživanja jest praćenje turističke aktivnosti u komercijalnim smještajnim objektima i osiguravanje međunarodno usporedivih podataka statistike turizma u BiH u skladu sa važećom EU regulativom za statistiku turizma.

Jedinice promatranja

Jedinice promatranja su svi poslovni subjekti/pravna osobe koje su prema glavnoj djelatnosti registrovane da obavljaju djelatnost pružanja smještaja (oblast 55 - KD BiH 2010), fizičke osobe te domaćinstva koja iznajmljuju smještajne objekte turistima. Za potrebe istraživanja korištena je Klasifikacija djelatnosti Bosne i Hercegovine- KD BiH 2010 koja je u potpunosti usklađena sa Evropskom klasifikacijom ekonomskih djelatnosti NACE Rev.2.

Obuhvat

Izveštajne jedinice su svi poslovni subjekti (preduzeća, obrtnici, zadruga, ustanove, udruženja itd.) i njihove jedinice u sastavu koji su prema KD BiH 2010 registrovani u granama: 55.1 (hoteli i sličan smještaj), 55.2 (odmarališta i slični objekti za kraći odmor), 55.3 (kampovi i prostori za kampiranje), 55.9 (ostali smještaj); zdravstvene ustanove u kojima osobe same snose naknadu za medicinsku rehabilitaciju odnosno svoj boravak; poslovni subjekti koji se bave posredovanjem u smještaju gostiju u: seljačkim domaćinstvima, kućama, kampovima, apartmanima i sobama, koje neposredno iznajmljuju građani/domaćinstva. Cjelokupno područje Bosne i Hercegovine je obuhvaćeno istraživanjem.

Izvor i metoda prikupljanja

Podaci o turističkom prometu (broj dolazaka i noćenja turista) te smještajnim kapacitetima prikupljaju se redovnim mjesečnim izvještajem (obrazac TU-11). Izvještaji se sastavljaju na temelju evidencija u knjigama gostiju, pružanja smještajnih usluga turistima ili samo posreduju u pružanju tih usluga.

Definicije

Turizam je aktivnost osoba koje putuju i borave u mjestima izvan svoje uobičajene sredine, ne duže od jedne godine, u bilo koje svrhe uključujući poslovne, razonodu ili bilo koju osobnu svrhu, osim u svrhu zapošljavanja kod poslovnog subjekta sa sjedištem u mjestu posjeta.

Turist je svaka osoba koja u mjestu izvan svog prebivališta, provede najmanje jednu noć u ugostiteljskom ili drugom objektu za smještaj turista, radi odmora ili rekreacije, zdravlja, studija, sporta, religije, porodice, poslova, javnih misija ili skupova.

Prebivalište je mjesto u kojem se osoba nastanila s namjerom da u njemu stalno živi.

Domaći turista je svaka osoba sa prebivalištem u Bosni i Hercegovini koja u nekom mjestu u Bosni i Hercegovini izvan mjesta svog prebivališta provede najmanje jednu noć u ugostiteljskom ili drugom objektu za smještaj turista.

Strani turista je svaka osoba koja u Bosni i Hercegovini nema stalno prebivalište, a provede najmanje jednu noć u ugostiteljskom ili u drugom objektu za smještaj gostiju.

Znakovi

- nema pojave

0,0 podatak je manji od 0,05 upotrijebljene jedinice mjere

Izdaje i štampa Agencija za statistiku Bosne i Hercegovine, 71000 Sarajevo, Zelenih beretki 26

Telefon: +387 (33) 911 911 · Telefaks: +387 (33) 220 622

Elektronska pošta : bhas@bhas.ba · Internetska stranica: <http://www.bhas.ba>

Odgovara zamjenik direktora Fadil Fatić

Saopštenje priredila: Azra Demirović

Lektor: Amra Kapetanović

Tiraž: 50 primjeraka

Podaci iz ovog saopštenja objavljuju se i na internetu