



Molimo korisnike da prilikom uporabe podataka
obvezno navedu izvor

GODINA IX

SARAJEVO, 20.5.2015.

BROJ 3

Statistika turizma

Kumulativni podaci statistike turizma u BiH

Razdoblje siječanj - ožujak 2015.

U razdoblju siječanj – ožujak 2015. turisti su ostvarili 159.578 posjeta, što je više za 22,9 % i 341.818 noćenja, što je više za 27,8 % u odnosu na isto razdoblje 2014. godine.

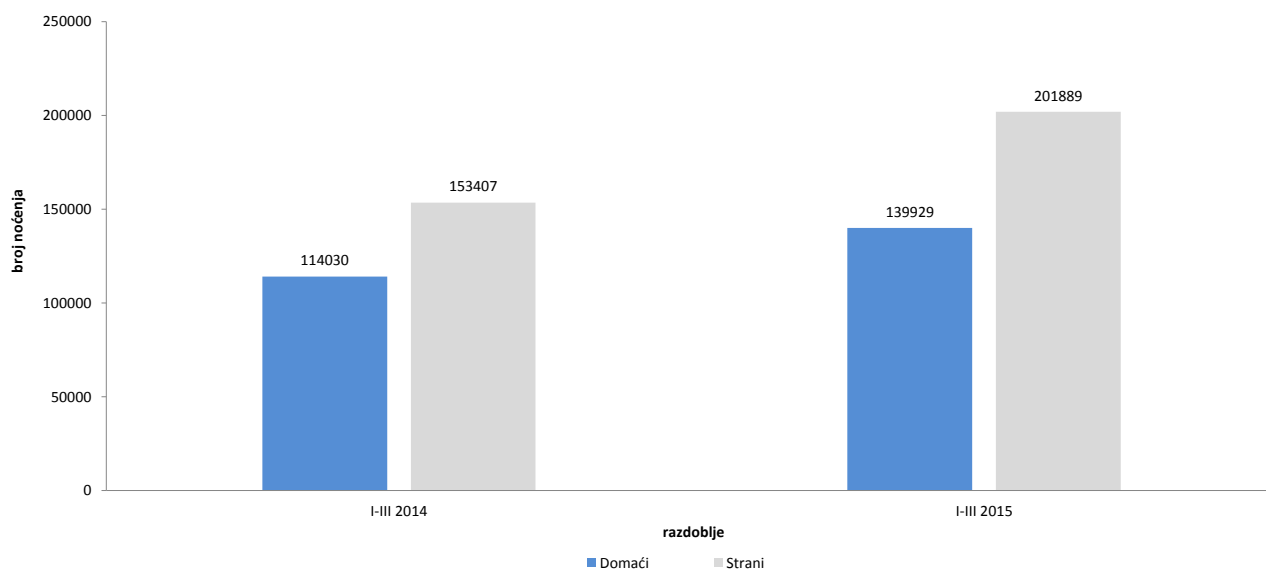
Broj noćenja domaćih turista veći je za 22,7 %, dok je broj noćenja stranih turista veći za 31,6 % u odnosu na isto razdoblje 2014. godine. U ukupno ostvarenom broju noćenja udio domaćih turista je 40,9 % i 59,1 % stranih turista.

Prema vrsti smještajnog objekta najveći broj noćenja je ostvaren u okviru vrste Hoteli i sličan smještaj s udjelom od 94,6 %.

U strukturi noćenja stranih turista najviše noćenja ostvarili su turisti iz Hrvatske (29,3 %), Srbije (18,5 %), Slovenije (6,9 %) , i Italije (6,2 %) što je ukupno 60,9 %. Turisti iz ostalih zemalja ostvarili su 39,1 % noćenja.

Što se tiče duljine boravka stranih turista u našoj zemlji, na prvom mjestu je: Južnoafrička Republika sa prosječnim zadržavanjem od 6,2 noći, Kuvajt sa 3,3 noći, Letonija i Irska sa po 3,1 noć i Danska i Egipat sa po 2,9 noći.

Noćenja turista u razdoblju od siječnja do ožujka 2014. i 2015.

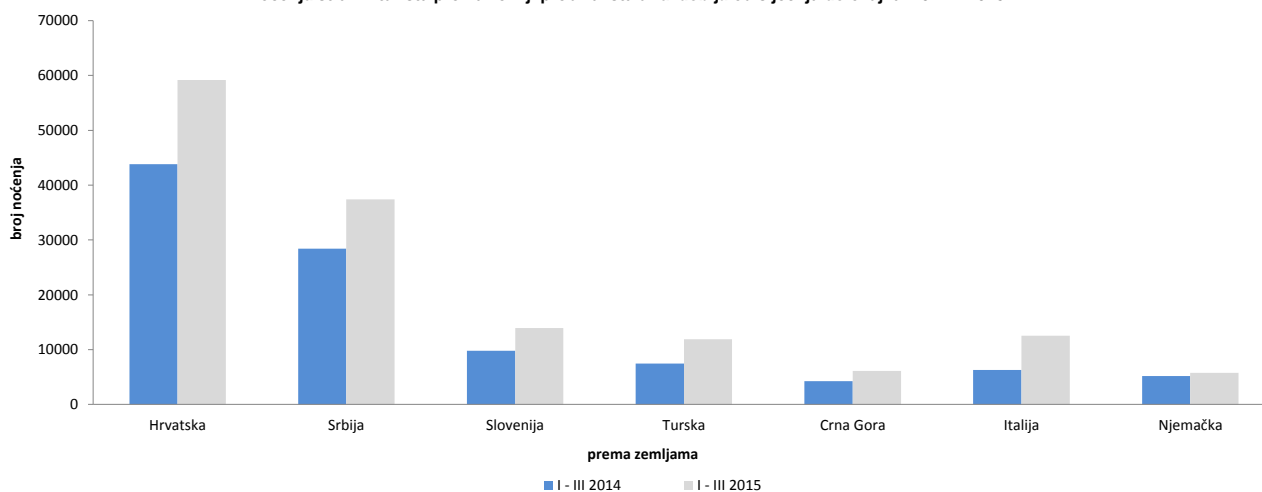


Tablica 1: Dolasci i noćenja turista

	DOLASCI			NOĆENJA			I - III 2015	
	I-III 2014**	I-III 2015*	Indeksi $\frac{I-III\ 2015}{I-III\ 2014}$	I-III 2014**	I-III 2015*	Indeksi $\frac{I-III\ 2015}{I-III\ 2014}$	Struktura noćenja %	Prosječan broj noćenja po dolasku
UKUPNO	129.852	159.578	122,9	267.437	341.818	127,8	100,0	2,1
Domaći turisti	62.276	72.494	116,4	114.030	139.929	122,7	40,9	1,9
Strani turisti	67.576	87.084	128,9	153.407	201.889	131,6	59,1	2,3

* preliminarni podaci

** podaci za prethodno razdoblje su revidirani

Noćenja stranih turista prema zemlji prebivališta u razdoblju od siječnja do ožujka 2014. i 2015.

Tablica 3: Dolasci i noćenja turista prema zemlji prebivališta

	DOLASCI			NOĆENJA			I - III 2015	
	I-III 2014**	I-III 2015*	Indeksi $\frac{I-III\ 2015}{I-III\ 2014}$	I-III 2014**	I-III 2015*	Indeksi $\frac{I-III\ 2015}{I-III\ 2014}$	Struktura noćenja %	Prosječan broj noćenja po dolasku
UKUPNO	67.576	87.084	128,9	153.407	201.889	131,6	100,0	2,3
Albanija	554	575	103,8	862	1.232	142,9	0,6	2,1
Austrija	2.337	2.504	107,1	4.280	4.738	110,7	2,3	1,9
Belgija	312	292	93,6	781	624	79,9	0,3	2,1
Bugarska	645	724	112,2	1.071	1.135	106,0	0,6	1,6
Crna Gora	1.849	2.331	126,1	4.231	6.109	144,4	3,0	2,6
Češka	435	453	104,1	739	709	95,9	0,4	1,6
Danska	272	254	93,4	821	734	89,4	0,4	2,9
Estonija	54	22	40,7	105	50	47,6	0,0	2,3
Finska	72	161	223,6	153	320	209,2	0,2	2,0
Francuska	612	772	126,1	1.605	1.982	123,5	1,0	2,6
Grčka	560	426	76,1	1.221	744	60,9	0,4	1,7
Nizozemska	771	982	127,4	3.351	2.169	64,7	1,1	2,2
Hrvatska	17.466	23.518	134,7	43.829	59.171	135,0	29,3	2,5
Irska	146	150	102,7	347	459	132,3	0,2	3,1

(nastavak na narednoj stranici)

	DOLASCI			NOĆENJA			I - III 2015	
	I-III 2014**	I-III 2015*	Indeksi <u>I-III 2015</u> I-III 2014	I-III 2014**	I-III 2015*	Indeksi <u>I-III 2015</u> I-III 2014	Struktura noćenja %	Prosječan broj noćenja po dolasku
Island	6	8	133,3	11	11	100,0	0,0	1,4
Italija	3.163	5.095	161,1	6.280	12544	199,7	6,2	2,5
Cipar	14	24	171,4	59	53	89,8	0,0	2,2
Letonija	35	62	177,1	72	194	269,4	0,1	3,1
Litva	119	105	88,2	296	282	95,3	0,1	2,7
Luksemburg	27	26	96,3	54	72	133,3	0,0	2,8
Mađarska	738	878	119,0	1.271	1665	131,0	0,8	1,9
Makedonija B.J.R.	971	1.234	127,1	1.808	2407	133,1	1,2	2,0
Malta	4	5	125,0	11	9	81,8	0,0	1,8
Norveška	320	291	90,9	660	698	105,8	0,3	2,4
Njemačka	2.474	2.655	107,3	5.202	5741	110,4	2,8	2,2
Poljska	507	840	165,7	1310	2216	169,2	1,1	2,6
Portugal	95	90	94,7	324	187	57,7	0,1	2,1
Rumunjska	369	436	118,2	794	1050	132,2	0,5	2,4
Rusija	581	606	104,3	1978	1643	83,1	0,8	2,7
Slovačka	284	245	86,3	459	440	95,9	0,2	1,8
Slovenija	5.522	7.202	130,4	9.784	13966	142,7	6,9	1,9
Srbija	12.161	14.987	123,2	28.438	37397	131,5	18,5	2,5
Španjolska	653	427	65,4	1.914	978	51,1	0,5	2,3
Švicarska (uključujući i Lihtenštajn)	512	699	136,5	1.121	1480	132,0	0,7	2,1
Švedska	991	895	90,3	2.455	2341	95,4	1,2	2,6
Turska	3.402	5.314	156,2	7.450	11866	159,3	5,9	2,2
Ujedinjeno Kraljevstvo	1.075	1.140	106,0	2.515	2763	109,9	1,4	2,4
Ukrajina	87	109	125,3	173	279	161,3	0,1	2,6
Ostale europske zemlje	314	286	91,1	966	655	67,8	0,3	2,3
Egipat	157	88	56,1	336	253	75,3	0,1	2,9
Južnoafrička Republika	15	24	160,0	31	149	480,6	0,1	6,2
Ostale afričke zemlje	123	114	92,7	352	314	89,2	0,2	2,8
Kanada	185	181	97,8	382	422	110,5	0,2	2,3
SAD	1.283	1.805	140,7	3.198	3973	124,2	2,0	2,2
Ostale sjeverno- američke zemlje	31	81	261,3	61	117	191,8	0,1	1,4
Brazil	61	213	349,2	133	506	380,5	0,3	2,4
Ostale zemlje Južne i Srednje Amerike	87	167	192,0	284	384	135,2	0,2	2,3
Indija	40	54	135,0	196	145	74,0	0,1	2,7
Iran	8	152	1900,0	38	421	1107,9	0,2	2,8
Izrael	60	93	155,0	176	187	106,3	0,1	2,0
Japan	628	727	115,8	956	1002	104,8	0,5	1,4
Kina	2.291	577	25,2	1.057	880	83,3	0,4	1,5
Koreja, Južna	407	2.739	673,0	2.671	3025	113,3	1,5	1,1
Kuvajt	499	756	151,5	1.381	2505	181,4	1,2	3,3
Saudijska Arabija	260	346	133,1	577	811	140,6	0,4	2,3
Ostale azijske zemlje	741	1.853	250,1	2.176	4923	226,2	2,4	2,7
Australija	149	238	159,7	504	599	118,8	0,3	2,5
Novi Zeland	26	27	103,8	64	71	110,9	0,0	2,6
Ostale zemlje Oceanije	16	26	162,5	33	89	269,7	0,0	3,4

* preliminarni podaci

** podaci za prethodno razdoblje su revidirani

Tablica 3: Dolasci i noćenja turista prema klasifikaciji djelatnosti 1)

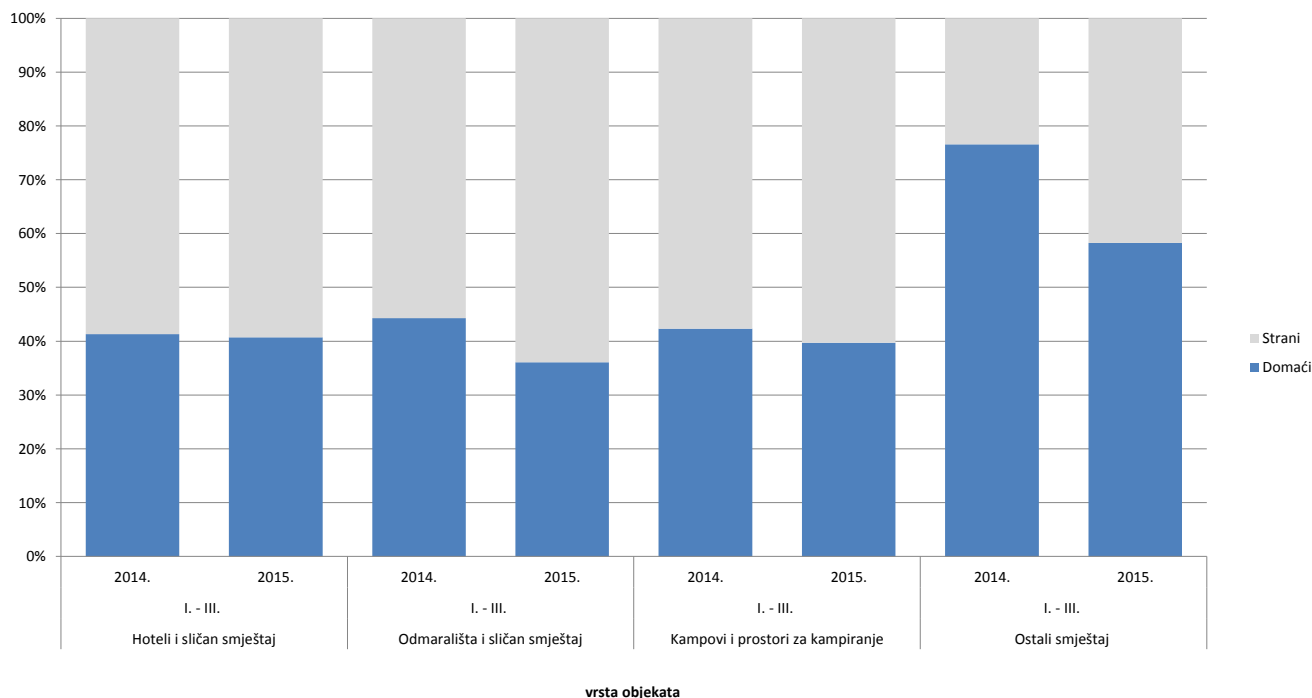
	DOLASCI			NOĆENJA			I - III 2015
	I-III 2014**	I-III 2015*	Indeksi I-III 2015 I-III 2014	I-III 2014**	I-III 2015*	Indeksi I-III 2015 I-III 2014	Struktura noćenja %
TOTAL	129.852	159.578	122,9	267.437	341.818	127,8	100,0
Hoteli i sličan smještaj	124.874	151.939	121,7	251.132	323.411	128,8	94,6
Odmarališta i slični objekti za kraći odmor	3.193	5.434	170,2	6.631	11.106	167,5	3,2
Kampovi i prostori za kampiranje	64	67	104,7	85	73	85,9	0,0
Ostali smještaj	1.721	2.138	124,2	9.589	7.228	75,4	2,1
DOMAĆI TURISTI	62.276	72.494	116,4	114.030	139.929	122,7	40,9
Hoteli i sličan smještaj	59.172	68.686	116,1	103.714	131.677	127,0	38,5
Odmarališta i slični objekti za kraći odmor	1.760	2.397	136,2	2.938	4.010	136,5	1,2
Kampovi i prostori za kampiranje	34	29	85,3	36	29	80,6	0,0
Ostali smještaj	1.310	1.382	105,5	7.342	4.213	57,4	1,2
STRANI TURISTI	67.576	87.084	128,9	153.407	201.889	131,6	59,1
Hoteli i sličan smještaj	65.702	83.253	126,7	147.418	191.734	130,1	56,1
Odmarališta i slični objekti za kraći odmor	1.433	3.037	211,9	3.693	7.096	192,1	2,1
Kampovi i prostori za kampiranje	30	38	126,7	49	44	89,8	0,0
Ostali smještaj	411	756	183,9	2.247	3.015	134,2	0,9

* preliminarni podaci

** podaci za prethodno razdoblje su revidirani

1) Klasifikacija djelatnosti Bosne i Hercegovine BiH 2010

Struktura noćenja turista prema vrstama smještajnih objekata u razdoblju od siječnja do ožujka 2014. i 2015.



METODOLOŠKA OBJAŠNJENJA

Cilj statističkog istraživanja

Cilj statističkog istraživanja jest praćenje turističke aktivnosti u komercijalnim smještajnim objektima i osiguravanje međunarodno usporedivih podataka statistike turizma u BiH sukladno važećom EU regulativom za statistiku turizma.

Jedinice promatranja

Jedinice promatranja su svi poslovni subjekti/pravna osobe koje su prema glavnoj djelatnosti registrirane da obavljaju djelatnost pružanja smještaja (oblast 55 - KD BiH 2010), fizičke osobe te kućanstva koja iznajmljuju smještajne objekte turistima. Za potrebe istraživanja korištena je Klasifikacija djelatnosti Bosne i Hercegovine- KD BiH 2010 koja je u potpunosti usklađena s Europskom klasifikacijom ekonomskih djelatnosti NACE Rev.2.

Obuhvat

Jedinice izvješća su svi poslovni subjekti (poduzeća, obrtnici, zadruge, ustanove, udruženja itd.) i njihove jedinice u sastavu koji su prema KD BiH 2010 registrirani u granama: 55.1 (hoteli i sličan smještaj), 55.2 (odmarališta i slični objekti za kraći odmor), 55.3 (kampovi i prostori za kampiranje), 55.9 (ostali smještaj); zdravstvene ustanove u kojima osobe same snose naknadu za medicinsku rehabilitaciju odnosno svoj boravak; poslovni subjekti koji se bave posredovanjem u smještaju gostiju u: seljačkim kućanstvima, kućama, kampovima, apartmanima i sobama, koje neposredno iznajmljuju građani/kućanstva.

Cjelokupno područje Bosne i Hercegovine je obuhvaćeno istraživanjem.

Izvor i metoda prikupljanja

Podaci o turističkom prometu (broj dolazaka i noćenja turista) te smještajnim kapacitetima prikupljaju se redovitim mjesečnim izvješćem (obrazac TU-11). Izvješća se sastavljaju na temelju evidencija u knjigama gostiju, pružanja smještajnih usluga turistima ili samo posreduju u pružanju tih usluga.

Definicije

Turizam je aktivnost osoba koje putuju i borave u mjestima izvan svoje uobičajene sredine, ne dulje od jedne godine, u bilo koje svrhe uključujući poslovne, razonodu ili bilo koju osobnu svrhu, osim u svrhu zapošljavanja kod poslovnog subjekta sa sjedištem u mjestu posjeta.

Turist je svaka osoba koja u mjestu izvan svog prebivališta, provede najmanje jednu noć u ugostiteljskom ili drugom objektu za smještaj turista, radi odmora ili rekreacije, zdravlja, studija, sporta, religije, obitelji, poslova, javnih misija ili skupova.

Prebivalište je mjesto u kojem se osoba nastanila s namjerom da u njemu stalno živi.

Domaći turista je svaka osoba s prebivalištem u Bosni i Hercegovini koja u nekom mjestu u Bosni i Hercegovini izvan mjesta svog prebivališta provede najmanje jednu noć u ugostiteljskom ili drugom objektu za smještaj turista.

Strani turista je svaka osoba koja u Bosni i Hercegovini nema stalno prebivalište, a provede najmanje jednu noć u ugostiteljskom ili u drugom objektu za smještaj gostiju.

Znakovi

- nema pojave

0,0 podatak je manji od 0,05 uporabljene jedinice mjere

Izdaje i tiska Agencija za statistiku Bosne i Hercegovine, 71000 Sarajevo, Zelenih beretki 26

Telefon: +387 (33) 911 911 · Telefaks: +387 (33) 220 622

Elektronička pošta: bhas@bhas.ba · Internetska stranica: <http://www.bhas.ba>

Odgovara zamjenik ravnatelja Fadil Fatić

Priopćenje priredili: Azra Demirović

Podaci iz ovog priopćenja objavljuju se i na internetu
