



Molimo korisnike da prilikom upotrebe podataka  
obavezno navedu izvor

GODINA IX

SARAJEVO, 21.12.2015.

BROJ 10

## STATISTIKA TURIZMA

### Statistika turizma u BiH, oktobar 2015.

U Bosni i Hercegovini u mjesecu oktobru 2015. turisti su ostvarili 97.021 posjetu, što je manje za 13,7% u odnosu na septembar 2015. i za 13,0% više u odnosu na oktobar 2014. godine.

Turisti su ostvarili 193.866 noćenja, što je manje za 14,6% u odnosu na septembar 2015. i za 13,2% više u odnosu na oktobar 2014. godine. U ukupno ostvarenom broju noćenja učešće domaćih turista je 33,33% i 66,67% stranih turista.

Broj noćenja domaćih turista manji je za 6,3% u odnosu na septembar 2015. i manji za 17,1% u odnosu na oktobar 2014. godine. Broj noćenja stranih turista manji je za 18,2% u odnosu na septembar 2015. i više za 11,3% u odnosu na oktobar 2014. godine.

Prema vrsti smještajnog objekta najveći broj noćenja ostvaren je u okviru djelatnosti Hoteli i sličan smještaj sa učešćem od 93,4%.

U strukturi noćenja stranih turista u oktobru 2015. najviše noćenja ostvarili su turisti iz Hrvatske (16,8%), Srbije (8,7%), Turske (8,4%), Slovenije (7,7%), Italije (7,1%), Njemačke (4,8%), Koreje (3,4%) i Austrije (3,0%), što je ukupno 59,9%. Turisti iz ostalih zemalja ostvarili su 40,1% noćenja.

Što se tiče dužine boravka stranih turista u našoj zemlji, na prvom mjestu je: Irska sa 3,6 noći, Kuvajt sa 3,2 noći, Litvanija sa 3,1 noć, Južnoafrička republika sa 3,0 noći, Estonija sa 2,9 noći, Kipar sa 2,8 noći i Rumunija sa 2,7 noći.

Noćenja turista po mjesecima za period oktobar 2014.- oktobar 2015.

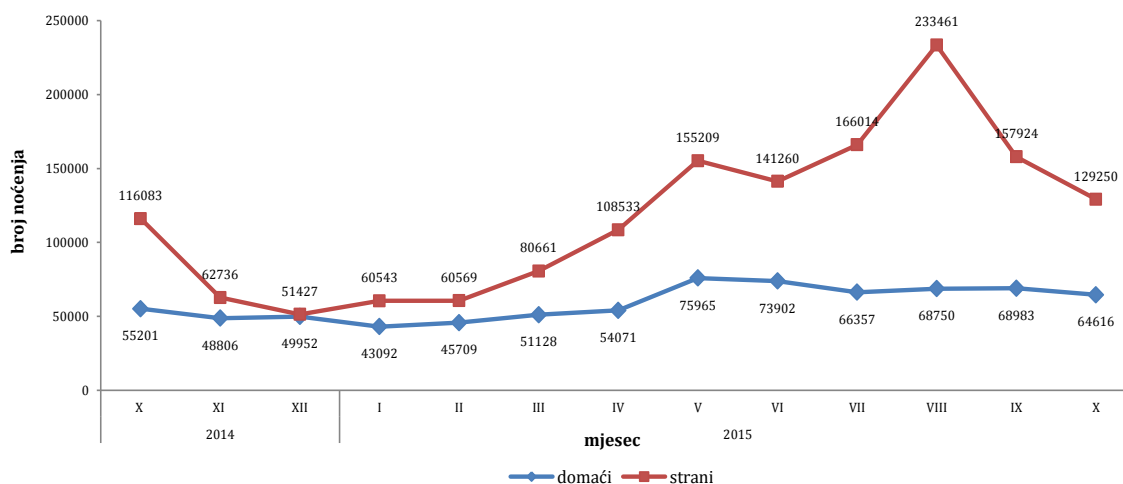


Tabela 1: Dolasci i noćenja turista

	Dolasci					Noćenja					Struktura noćenja %	prosječan broj noćenja po dolasku
	X 2014	IX 2015**	X 2015*	Indeksi X 2015 IX 2015	Indeksi X 2015 X 2014	X 2014	IX 2015**	X 2015*	Indeksi X 2015 IX 2015	Indeksi X 2015 X 2014		
<b>UKUPNO</b>	<b>85.892</b>	<b>112.401</b>	<b>97.021</b>	<b>86,3</b>	<b>113,0</b>	<b>171.284</b>	<b>226.907</b>	<b>193.866</b>	<b>85,4</b>	<b>113,2</b>	<b>100,00</b>	<b>2,0</b>
<b>Domaći</b>	28.391	31.895	32.825	102,9	115,6	55.201	68.983	64.616	93,7	117,1	33,33	2,0
<b>Strani</b>	57.501	80.506	64.196	79,7	111,6	116.083	157.924	129.250	81,8	111,3	66,67	2,0

\*preliminarni podaci

\*\* podaci za prethodni period su revidirani

Dolasci turista za period oktobar 2014. - oktobar 2015.

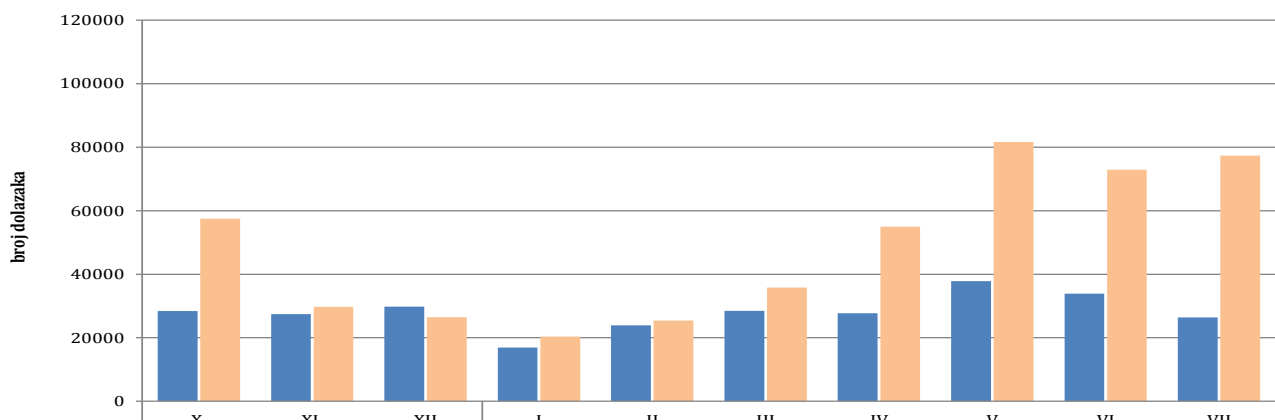


Tabela2: Dolasci i noćenja stranih turista prema zemlji prebivališta

	Dolasci					Noćenja					X 2015	
	X 2014	IX 2015**	X 2015*	Indeksi X 2015 IX 2015	Indeksi X 2015 X 2014	X 2014	IX 2015**	X 2015*	Indeksi X 2015 IX 2015	Indeksi X 2015 X 2014	Struktura noćenja u %	prosječan broj noćenja po dolasku
<b>UKUPNO</b>	<b>57.501</b>	<b>80.506</b>	<b>64.196</b>	<b>79,7</b>	<b>111,6</b>	<b>116.083</b>	<b>157.924</b>	<b>129.250</b>	<b>81,8</b>	<b>111,3</b>	<b>100,0</b>	<b>2,0</b>
Albanija	401	225	341	151,6	85,0	699	423	658	155,6	94,1	0,5	1,9
Austrija	1.861	1972	1.844	93,5	99,1	3.291	3514	3926	111,7	119,3	3,0	2,1
Belgija	533	584	322	55,1	60,4	1.095	1354	645	47,6	58,9	0,5	2,0
Bugarska	389	1379	461	33,4	118,5	777	2262	1169	51,7	150,5	0,9	2,5
Crna Gora	760	1018	959	94,2	126,2	1.598	2244	1853	82,6	116,0	1,4	1,9
Češka	384	495	292	59,0	76,0	771	1183	567	47,9	73,5	0,4	1,9
Danska	270	672	272	40,5	100,7	803	1534	650	42,4	80,9	0,5	2,4
Estonija	8	33	37	112,1	462,5	14	59	107	181,4	764,3	0,1	2,9
Finska	137	260	204	78,5	148,9	209	529	388	73,3	185,6	0,3	1,9
Francuska	1.118	3229	888	27,5	79,4	2.920	9221	2147	23,3	73,5	1,7	2,4
Grčka	777	815	370	45,4	47,6	1.529	1846	757	41,0	49,5	0,6	2,0
Holandija	577	930	654	70,3	113,3	1.148	1957	1146	58,6	99,8	0,9	1,8
Hrvatska	8.297	6137	8.503	138,6	102,5	21.662	10940	21710	198,4	100,2	16,8	2,6
Irska	136	360	361	100,3	265,4	487	1284	1301	101,3	267,1	1,0	3,6
Island	11	11	8	72,7	72,7	14	18	17	94,4	121,4	0,0	2,1
Italija	3.607	5251	4.243	80,8	117,6	8.308	11771	9211	78,3	110,9	7,1	2,2

(nastavak na sljedećoj strani)

(nastavak)

	Dolasci					Noćenja					X 2015	
	X 2014	IX 2015**	X 2015*	Indeksi X 2015 IX 2015	Indeksi X 2015 X 2014	X 2014	IX 2015**	X 2015*	Indeksi X 2015 IX 2015	Indeksi X 2015 X 2014	Struktura noćenja u %	prosječan broj noćenja po dolasku
Kipar	5	117	12	10,3	240,0	15	368	34	9,2	226,7	0,0	2,8
Latvija	16	92	58	63,0	362,5	47	282	102	36,2	217,0	0,1	1,8
Litvanija	25	129	48	37,2	192,0	74	240	149	62,1	201,4	0,1	3,1
Luksemburg	16	16	32	200,0	200,0	19	59	55	93,2	289,5	0,0	1,7
Mađarska	530	984	553	56,2	104,3	792	1946	1228	63,1	155,1	1,0	2,2
Makedonija B.J.R.	566	604	686	113,6	121,2	1.224	1156	1315	113,8	107,4	1,0	1,9
Malta	10	138	2	1,4	20,0	18	1223	3	0,2	16,7	0,0	1,5
Norveška	308	501	380	75,8	123,4	713	1088	991	91,1	139,0	0,8	2,6
Njemačka	2.408	3871	2.549	65,8	105,9	5.452	7166	6233	87,0	114,3	4,8	2,4
Poljska	1.121	6192	1.211	19,6	108,0	1.877	11503	2056	17,9	109,5	1,6	1,7
Portugal	170	190	158	83,2	92,9	358	370	207	55,9	57,8	0,2	1,3
Rumunija	225	352	223	63,4	99,1	591	730	603	82,6	102,0	0,5	2,7
Rusija	446	399	243	60,9	54,5	2.449	918	427	46,5	17,4	0,3	1,8
Slovačka	189	261	182	69,7	96,3	342	693	381	55,0	111,4	0,3	2,1
Slovenija	6.197	4239	6.072	143,2	98,0	9.574	7389	9914	134,2	103,6	7,7	1,6
Srbija	5.674	5032	5.871	116,7	103,5	10.656	9649	11220	116,3	105,3	8,7	1,9
Španija	616	1735	876	50,5	142,2	995	2718	1450	53,3	145,7	1,1	1,7
Švajcarska (uključujući i Lihtenštajn)	478	746	696	93,3	145,6	999	1387	1344	96,9	134,5	1,0	1,9
Švedska	975	765	856	111,9	87,8	2.104	1647	1690	102,6	80,3	1,3	2,0
Turska	5.167	9195	6.188	67,3	119,8	8.732	15382	10906	70,9	124,9	8,4	1,8
Ujedinjeno Kraljevstvo	730	1264	1.433	113,4	196,3	1.358	2554	3239	126,8	238,5	2,5	2,3
Ukrajina	45	91	63	69,2	140,0	116	219	113	51,6	97,4	0,1	1,8
Ostale evropske zemlje	170	233	367	157,5	215,9	412	462	856	185,3	207,8	0,7	2,3
Egipat	48	43	74	172,1	154,2	85	92	189	205,4	222,4	0,1	2,6
Južnoafrička Republika	2	19	39	205,3	1950,0	3	62	116	187,1	3866,7	0,1	3,0
Ostale afričke zemlje	51	103	78	75,7	152,9	202	240	250	104,2	123,8	0,2	3,2
Kanada	481	735	426	58,0	88,6	896	1251	827	66,1	92,3	0,6	1,9
SAD	1.697	2657	1.677	63,1	98,8	3.423	4725	3645	77,1	106,5	2,8	2,2
Ostale sjeverno- američke zemlje	58	38	99	260,5	170,7	93	64	275	429,7	295,7	0,2	2,8
Brazil	433	751	318	42,3	73,4	840	1198	639	53,3	76,1	0,5	2,0
Ostale zemlje Južne i Srednje Amerike	134	595	383	64,4	285,8	351	1027	636	61,9	181,2	0,5	1,7
Indija	52	87	157	180,5	301,9	102	172	224	130,2	219,6	0,2	1,4
Iran	7	32	51	159,4	728,6	25	75	84	112,0	336,0	0,1	1,6
Izrael	216	308	300	97,4	138,9	309	648	394	60,8	127,5	0,3	1,3
Japan	803	988	1.282	129,8	159,7	1.097	1414	2017	142,6	183,9	1,6	1,6
Kina	1.246	1497	1.580	105,5	126,8	1.576	2072	1828	88,2	116,0	1,4	1,2
Koreja, Južna	3.026	2986	3.700	123,9	122,3	3.488	3260	4372	134,1	125,3	3,4	1,2
Kuvajt	751	1448	736	50,8	98,0	2.840	4594	2390	52,0	84,2	1,8	3,2
Saudijska Arabija	307	1551	560	36,1	182,4	641	3506	1367	39,0	213,3	1,1	2,4
Ostale azijske zemlje	2.369	4732	3.693	78,0	155,9	5.102	12025	8181	68,0	160,3	6,3	2,2
Australija	402	1271	446	35,1	110,9	644	1969	879	44,6	136,5	0,7	2,0
Novi Zeland	28	111	45	40,5	160,7	47	188	78	41,5	166,0	0,1	1,7
Ostale zemlje Okeanije	37	37	34	91,9	91,9	77	54	91	168,5	118,2	0,1	2,7

\* preliminarni podaci

\*\* podaci za predhodni period su revidirani

### Noćenja i dolasci turista prema zemlji prebivališta, oktobar 2015.

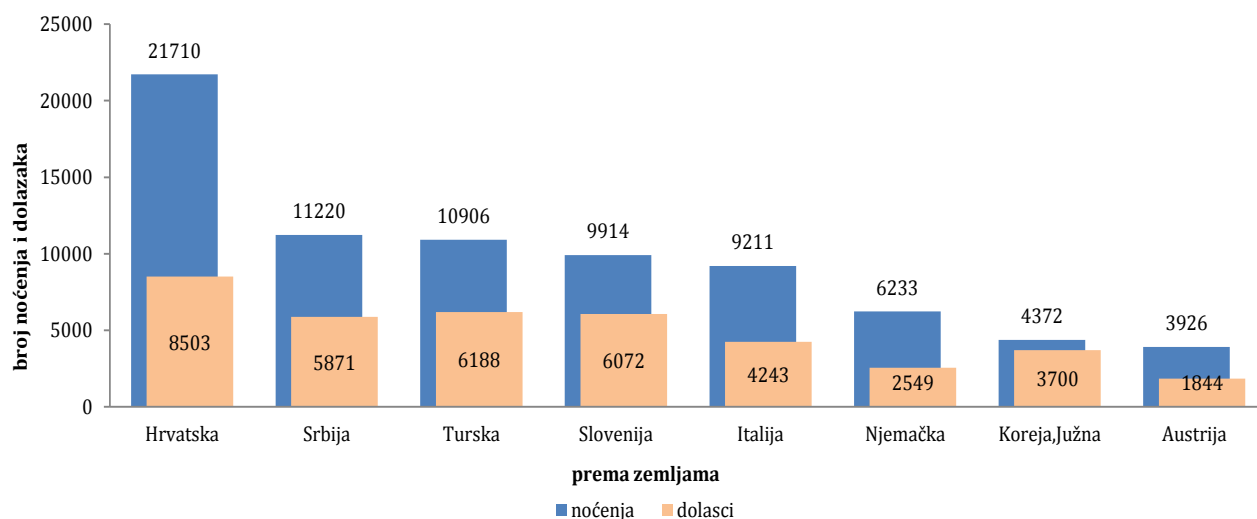


Tabela 3: Dolasci i noćenja turista prema klasifikaciji djelatnosti 1)

	Dolasci					Noćenja					X 2015
	X 2014	IX 2015**	X 2015*	Indeksi X 2015 IX 2015	Indeksi X 2015 X 2014	X 2014	IX 2015**	X 2015*	Indeksi X 2015 IX 2015	Indeksi X 2015 X 2014	Struktura noćenja %
<b>UKUPNO</b>	<b>85.892</b>	<b>112.401</b>	<b>97.021</b>	<b>86,3</b>	<b>113,0</b>	<b>171.284</b>	<b>226.907</b>	<b>193.866</b>	<b>85,4</b>	<b>113,2</b>	<b>100,0</b>
Hoteli i sličan smještaj	83.165	106.847	92.301	86,4	111,0	162.790	212.025	181.002	85,4	111,2	93,4
Odmarališta i slični objekti za kraći odmor	1.637	3.393	2.958	87,2	180,7	3.335	7.590	6.390	84,2	191,6	3,3
Kampovi i prostori za kampiranje	156	765	95	12,4	60,9	224	1.156	136	11,8	60,7	0,1
Ostali smještaj	934	1.396	1.667	119,4	178,5	4.935	6.136	6.338	103,3	128,4	3,3
<b>DOMAĆI</b>	<b>28.391</b>	<b>31.895</b>	<b>32.825</b>	<b>102,9</b>	<b>115,6</b>	<b>55.201</b>	<b>68.983</b>	<b>64.616</b>	<b>93,7</b>	<b>117,1</b>	<b>33,3</b>
Hoteli i sličan smještaj	27.008	30.029	30.691	102,2	113,6	50.344	62.806	58.003	92,4	115,2	29,9
Odmarališta i slični objekti za kraći odmor	670	910	1.085	119,2	161,9	936	1.438	1.838	127,8	196,4	0,9
Kampovi i prostori za kampiranje	19	90	0	0,0	0,0	21	107	0	0,0	0,0	0,0
Ostali smještaj	694	866	1.049	121,1	151,2	3.900	4.632	4.775	103,1	122,4	2,5
<b>STRANI</b>	<b>57.501</b>	<b>80.506</b>	<b>64.196</b>	<b>79,7</b>	<b>111,6</b>	<b>116.083</b>	<b>157.924</b>	<b>129.250</b>	<b>81,8</b>	<b>111,3</b>	<b>66,7</b>
Hoteli i sličan smještaj	56.157	76.818	61.610	80,2	109,7	112.446	149.219	122.999	82,4	109,4	63,4
Odmarališta i slični objekti za kraći odmor	967	2.483	1.873	75,4	193,7	2.399	6.152	4.552	74,0	189,7	2,3
Kampovi i prostori za kampiranje	137	675	95	14,1	69,3	203	1.049	136	13,0	67,0	0,1
Ostali smještaj	240	530	618	116,6	257,5	1.035	1.504	1.563	103,9	151,0	0,8

\*preliminarni podaci

\*\*podaci za prethodni period su revidirani

1) Klasifikacija djelatnosti Bosne i Hercegovine BiH 2010

## METODOLOŠKA OBJAŠNENJA

### Cilj statističkog istraživanja

Svrha statističkog istraživanja jest praćenje turističke aktivnosti u komercijalnim smještajnim objektima i osiguravanje međunarodno usporedivih podataka statistike turizma u BiH u skladu sa važećom EU regulativom za statistiku turizma.

### Jedinice posmatranja

Jedinice posmatranja su svi poslovni subjekti/pravna osobe koje su prema glavnoj djelatnosti registrovane da obavljaju djelatnost pružanja smještaja (oblast 55 - KD BiH 2010), fizičke osobe te domaćinstva koja iznajmljuju smještajne objekte turistima. Za potrebe istraživanja korištena je Klasifikacija djelatnosti Bosne i Hercegovine- KD BiH 2010 koja je u potpunosti usklađena sa Evropskom klasifikacijom ekonomskih djelatnosti NACE Rev.2.

### Obuhvat

Izveštajne jedinice su svi poslovni subjekti (preduzeća, obrtnici, zadruga, ustanove, udruženja itd.) i njihove jedinice u sastavu koji su prema KD BiH 2010 registrovani u granama: 55.1 (hoteli i sličan smještaj), 55.2 (odmarališta i slični objekti za kraći odmor), 55.3 (kampovi i prostori za kampovanje), 55.9 (ostali smještaj); zdravstvene ustanove u kojima osobe same snose naknadu za medicinsku rehabilitaciju odnosno svoj boravak; poslovni subjekti koji se bave posredovanjem u smještaju gostiju u: seljačkim domaćinstvima, kućama, kampovima, apartmanima i sobama, koje neposredno iznajmljuju građani/domaćinstva.

Cjelokupno područje Bosne i Hercegovine je obuhvaćeno istraživanjem.

### Izvor i metoda prikupljanja

Podaci o turističkom prometu (broj dolazaka i noćenja turista) te smještajnim kapacitetima prikupljaju se redovnim mjesečnim izvještajem (obrazac TU-11). Izvještaji se sastavljaju na osnovu evidencija u knjigama gostiju, pružanja smještajnih usluga turistima ili samo posreduju u pružanju tih usluga.

### Definicije

**Turizam** je aktivnost osoba koje putuju i borave u mjestima izvan svoje uobičajene sredine, ne duže od jedne godine, u bilo koje svrhe uključujući poslovne, razonodu ili bilo koju ličnu svrhu, osim u svrhu zapošljavanja kod poslovnog subjekta sa sjedištem u mjestu posjeta.

**Turist** je svaka osoba koja u mjestu izvan svog prebivališta, provede najmanje jednu noć u ugostiteljskom ili drugom objektu za smještaj turista, radi odmora ili rekreacije, zdravlja, studija, sporta, religije, porodice, poslova, javnih misija ili skupova.

**Prebivalište** je mjesto u kojem se osoba nastanila s namjerom da u njemu stalno živi.

**Domaći turista** je svaka osoba sa prebivalištem u Bosni i Hercegovini koja u nekom mjestu u Bosni i Hercegovini izvan mjesta svog prebivališta provede najmanje jednu noć u ugostiteljskom ili drugom objektu za smještaj turista.

**Strani turista** je svaka osoba koja u Bosni i Hercegovini nema stalno prebivalište, a provede najmanje jednu noć u ugostiteljskom ili u drugom objektu za smještaj gostiju.

### Skraćenice

<sup>1)</sup> KD BIH 2010-Klasifikacija djelatnosti Bosne i Hercegovine 2010

### Znakovi

- nema pojave

0,0 podatak je manji od 0,05 upotrijebljene jedinice mjere

---

Izdaje i štampa Agencija za statistiku Bosne i Hercegovine, 71000 Sarajevo, Zelenih beretki 26

Telefon: +387 (33) 911 911 · Telefaks: +387 (33) 220 622  
Elektronska pošta: bhas@bhas.ba · Internetska stranica: <http://www.bhas.ba>

Odgovara direktor Velimir Jukić

Saopćenje priredili: Azra Demirović

Podaci iz ovog saopćenja objavljuju se i na internetu

---