



Molimo korisnike da prilikom uporabe podataka
obvezno navedu izvor

GODINA IX

SARAJEVO, 20.10.2015.

BROJ 8

Statistika turizma

Statistika turizma u BiH, kolovoz 2015.

U Bosni i Hercegovini u kolovozu 2015. turisti su ostvarili 124.053 posjete, što je više za 19,6% u odnosu na srpanj 2015. i za 20,6% više u odnosu na kolovoz 2014. godine.

Turisti su ostvarili 302.211 noćenja, što je više za 30,1% u odnosu na srpanj 2015. i za 34,9% više u odnosu na kolovoz 2014. godine. U ukupno ostvarenom broju noćenja učešće domaćih turista je 22,7% i 77,3% stranih turista.

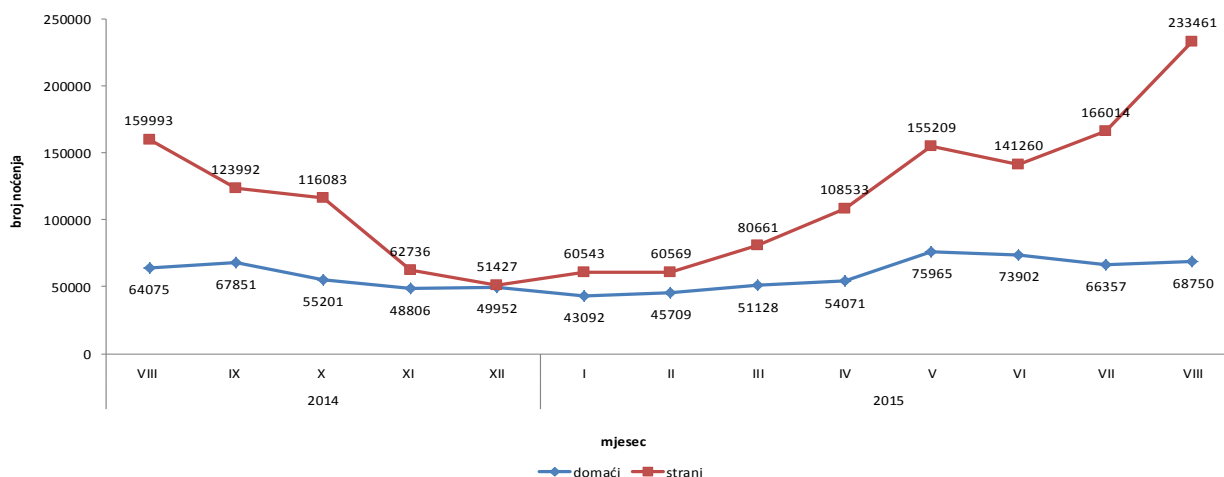
Broj noćenja domaćih turista viši je za 3,6% u odnosu na srpanj 2015. i za 7,3% viši u odnosu na kolovoz 2014. godine. Broj noćenja stranih turista viši je za 40,6% u odnosu na srpanj 2015. i viši za 45,9% u odnosu na kolovoz 2014. godine.

Prema vrsti smještajnog objekta najveći broj noćenja ostvaren je u okviru djelatnosti Hoteli i sličan smještaj sa učešćem od 91,9%.

U strukturi noćenja stranih turista u kolovozu 2015. najviše noćenja ostvarili su turisti iz Italije (10,5%) Poljske (8,4%), Srbije (6,7%) Turske i Hrvatske sa po (5,6%), Francuske (5,2%) Slovenije (4,9%), Kuvajta (4,8%) i Njemačke (3,4%) što je ukupno 55,1%. Turisti iz ostalih zemalja ostvarili su 44,9% noćenja.

Što se tiče duljine boravka stranih turista u našoj zemlji, na prvom mjestu je: Malta sa 6,2 noći, Južnoafrička republika sa 5,6 noći, Francuska sa 4,2 noći i Kuvajt, Egipat i Indija sa po 3,6 noći.

Noćenja turista po mjesecima za period kolovoz 2014 - kolovoz 2015.

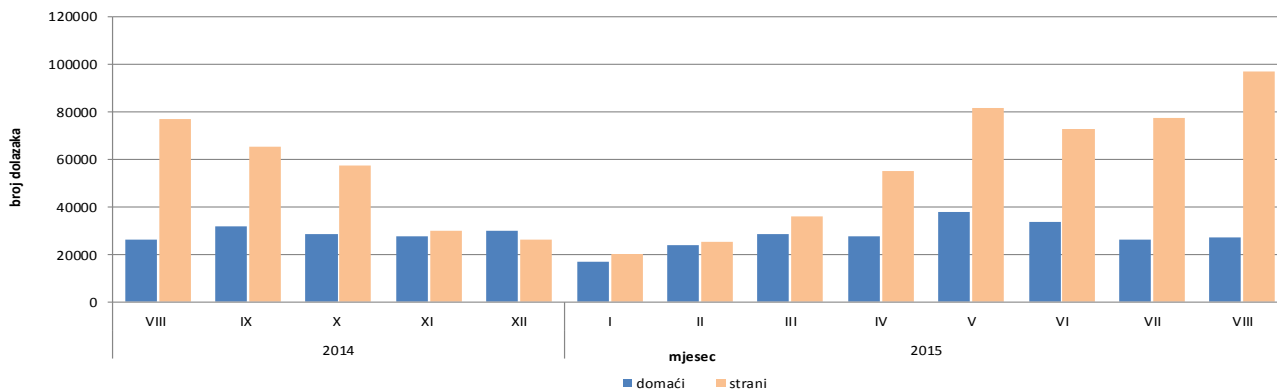


Tablica 1: Dolasci i noćenja turista

	DOLASCI					NOĆENJA					VIII 2015	
	VIII 2014	VII 2015**	VIII 2015*	Indeksi VIII 2015 VII 2015	Indeksi VIII 2015 VIII 2014	VIII 2014	VII 2015**	VIII 2015*	Indeksi VIII 2015 VII 2015	Indeksi VIII 2015 VIII 2014	Struktura noćenja %	Prosječan broj noćenja po dolasku
UKUPNO	102.823	103.743	124.053	119,6	120,6	224.068	232.371	302.211	130,1	134,9	100,00	2,4
Domaći turisti	26.139	26.386	27.251	103,3	104,3	64.075	66.357	68.750	103,6	107,3	22,7	2,5
Strani turisti	76.684	77.357	96.802	125,1	126,2	159.993	166.014	233.461	140,6	145,9	77,3	2,4

*preliminarni podaci

**podaci za prethodno razdoblje su revidirani

Dolasci turista za razdoblje kolovoz 2014 - kolovoz 2015.

Tablica 2: Dolasci i noćenja turista prema zemlji prebivališta

	DOLASCI					NOĆENJA					VIII 2015	
	VIII 2014	VII 2015**	VIII 2015*	Indeksi VIII 2015 VII 2015	Indeksi VIII 2015 VIII 2014	VIII 2014	VII 2015**	VIII 2015*	Indeksi VIII 2015 VII 2015	Indeksi VIII 2015 VIII 2014	Struktura noćenja %	Prosječan broj noćenja po dolasku
UKUPNO	76.684	77.357	96.802	125,1	126,2	159.993	166.014	233.461	140,6	145,9	100,0	2,4
Albanija	149	184	194	105,4	130,2	356	300	565	188,3	158,7	0,2	2,9
Austrija	2.210	2.067	2.477	119,8	112,1	4.378	3.790	4.819	127,2	110,1	2,1	1,9
Belgija	326	727	661	90,9	202,8	717	1.556	1.506	96,8	210,0	0,6	2,3
Bugarska	455	357	426	119,3	93,6	913	665	1.034	155,5	113,3	0,4	2,4
Crna Gora	836	1.016	832	81,9	99,5	2.059	2.200	2.679	121,8	130,1	1,1	3,2
Češka	775	881	1.397	158,6	180,3	1.420	2.213	3.092	139,7	217,7	1,3	2,2
Danska	233	547	254	46,4	109,0	577	1.270	518	40,8	89,8	0,2	2,0
Estonija	145	109	74	67,9	51,0	184	212	145	68,4	78,8	0,1	2,0
Finska	196	212	161	75,9	82,1	492	382	394	103,1	80,1	0,2	2,4
Francuska	1.624	1.803	2.913	161,6	179,4	3.539	7.200	12.180	169,2	344,2	5,2	4,2
Grčka	2.318	550	1.320	240,0	56,9	3.190	1.088	2.858	262,7	89,6	1,2	2,2
Nizozemska	1.146	1.551	1.438	92,7	125,5	2.419	2.992	3.042	101,7	125,8	1,3	2,1
Hrvatska	6.490	4.981	6.245	125,4	96,2	11.999	9.720	13.157	135,4	109,7	5,6	2,1
Irska	229	363	350	96,4	152,8	703	795	1.113	140,0	158,3	0,5	3,2
Island	49	29	112	386,2	228,6	103	78	289	370,5	280,6	0,1	2,6
Italija	8.052	5.091	9.872	193,9	122,6	17.226	12.623	24.610	195,0	142,9	10,5	2,5

*preliminarni podaci

**podaci za prethodno razdoblje su revidirani

(nastavak na narednoj stranici)

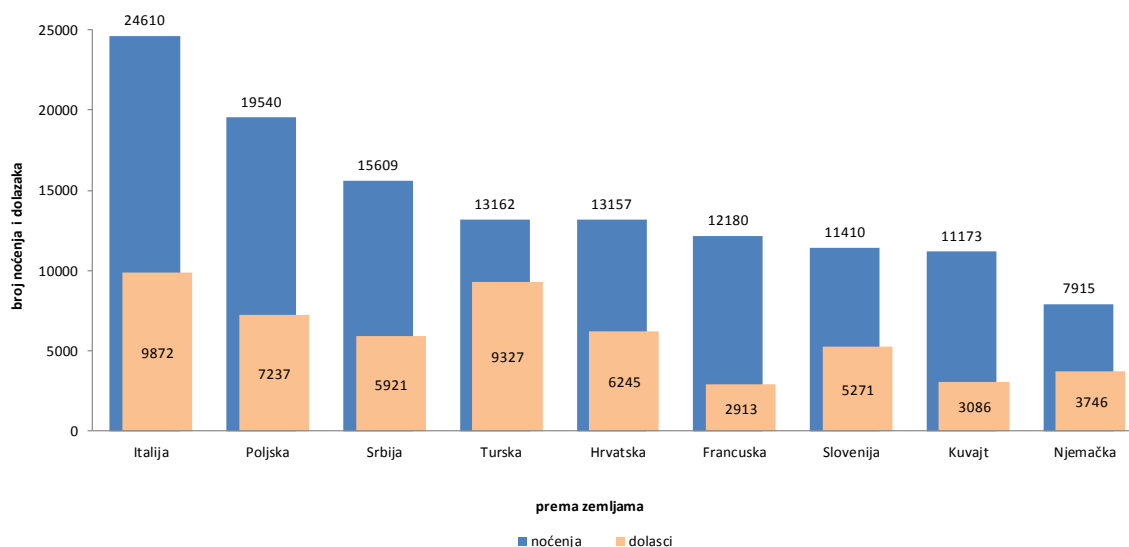
(nastavak)

	DOLASCI					NOĆENJA					VIII 2015	
	VIII 2014	VII 2015**	VIII 2015*	Indeksi VIII 2015 VII 2015	Indeksi VIII 2015 VIII 2014	VIII 2014	VII 2015**	VIII 2015*	Indeksi VIII 2015 VII 2015	Indeksi VIII 2015 VIII 2014	Struktura noćenja %	Prosječan broj noćenja po dolasku
Cipar	45	98	27	27,6	60,0	101	172	70	40,7	69,3	0,0	2,6
Latvija	18	162	190	117,3	1.055,6	31	701	548	78,2	1767,7	0,2	2,9
Litvanija	250	378	309	81,7	123,6	394	556	634	114,0	160,9	0,3	2,1
Luksemburg	57	29	74	255,2	129,8	107	41	153	373,2	143,0	0,1	2,1
Mađarska	1.223	1.267	1.747	137,9	142,8	2.720	2.917	5.028	172,4	184,9	2,2	2,9
Makedonija B.J.R.	420	390	458	117,4	109,0	1.047	733	884	120,6	84,4	0,4	1,9
Malta	325	111	338	304,5	104,0	2.041	453	2.091	461,6	102,4	0,9	6,2
Norveška	471	875	542	61,9	115,1	974	1.970	1.209	61,4	124,1	0,5	2,2
Njemačka	3.589	2.517	3.746	148,8	104,4	7.942	5.121	7.915	154,6	99,7	3,4	2,1
Poljska	6.227	8.018	7.237	90,3	116,2	11.760	21.258	19.540	91,9	166,2	8,4	2,7
Portugal	183	165	192	116,4	104,9	311	229	342	149,3	110,0	0,1	1,8
Rumunjska	277	301	779	258,8	281,2	649	508	1.832	360,6	282,3	0,8	2,4
Rusija	390	347	443	127,7	113,6	1.269	718	1.403	195,4	110,6	0,6	3,2
Slovačka	426	401	510	127,2	119,7	794	622	1.219	196,0	153,5	0,5	2,4
Slovenija	4.222	3.417	5.271	154,3	124,8	8.301	8.317	11.410	137,2	137,5	4,9	2,2
Srbija	4.799	5.521	5.921	107,2	123,4	10.337	10.256	15.609	152,2	151,0	6,7	2,6
Španjolska	1.980	1.549	2.575	166,2	130,1	2.827	2.680	4.886	182,3	172,8	2,1	1,9
Švicarska (uključujući i Lihtenštajn)	907	1.375	943	68,6	104,0	1.904	2.799	1.802	64,4	94,6	0,8	1,9
Švedska	963	1.904	1.063	55,8	110,4	2.246	5.660	2.199	38,9	97,9	0,9	2,1
Turska	6.919	8.673	9.327	107,5	134,8	10.779	13.298	13.162	99,0	122,1	5,6	1,4
Ujedinjeno Kraljevstvo	1.025	1.158	1.321	114,1	128,9	2.240	2.339	2.834	121,2	126,5	1,2	2,1
Ukrajina	90	135	155	114,8	172,2	170	228	506	221,9	297,6	0,2	3,3
Ostale europske zemlje	178	307	427	139,1	239,9	469	753	1.451	192,7	309,4	0,6	3,4
Egipat	53	79	156	197,5	294,3	248	111	558	502,7	225,0	0,2	3,6
Južnoafrička Republika	12	27	62	229,6	516,7	54	102	349	342,2	646,3	0,1	5,6
Ostale afričke zemlje	123	184	413	224,5	335,8	486	453	1.620	357,6	333,3	0,7	3,9
Kanada	494	547	506	92,5	102,4	1169	1.109	995	89,7	85,1	0,4	2,0
SAD	1.381	2386	1.972	82,6	142,8	3000	5.142	4.283	83,3	142,8	1,8	2,2
Ostale sjeverno- američke zemlje	27	140	136	97,1	503,7	66	259	244	94,2	369,7	0,1	1,8
Brazil	459	272	333	122,4	72,5	692	522	756	144,8	109,2	0,3	2,3
Ostale zemlje Južne i Srednje Amerike	379	397	629	158,4	166,0	572	594	1.188	200,0	207,7	0,5	1,9
Indija	65	132	138	104,5	212,3	185	197	490	248,7	264,9	0,2	3,6
Iran	36	26	52	200,0	144,4	40	48	169	352,1	422,5	0,1	3,3
Izrael	474	684	519	75,9	109,5	730	1.007	1.307	129,8	179,0	0,6	2,5
Japan	264	544	666	122,4	252,3	392	878	1.259	143,4	321,2	0,5	1,9
Kina	993	741	614	82,9	61,8	1701	865	991	114,6	58,3	0,4	1,6
Koreja, Južna	2.430	2704	3.075	113,7	126,5	2749	3.170	3.568	112,6	129,8	1,5	1,2
Kuvajt	2.801	1695	3.086	182,1	110,2	10043	5.020	11.173	222,6	111,3	4,8	3,6
Saudijska Arabija	1.664	1834	2.764	150,7	166,1	4512	4.255	6.796	159,7	150,6	2,9	2,5
Ostale azijske zemlje	3.328	3924	7.915	201,7	237,8	10983	10.410	26.300	252,6	239,5	11,3	3,3
Australija	1.371	1318	1.273	96,6	92,9	2436	2.195	2.427	110,6	99,6	1,0	1,9
Novi Zeland	82	110	123	111,8	150,0	181	195	195	100,0	107,7	0,1	1,6
Ostale zemlje Oceanije	31	47	49	104,3	158,1	66	69	65	94,2	98,5	0,0	1,3

* preliminarni podaci

** podaci za prethodno razdoblje su revidirani

Noćenja i dolasci turista prema zemlji prebivališta, kolovoz 2015.



Tablica 3: Dolasci i noćenja turista prema klasifikaciji djelatnosti¹⁾

	DOLASCI					NOĆENJA					VIII 2015
	VIII 2014	VII 2015**	VIII 2015*	Indeksi VIII 2015 / VII 2015	Indeksi VIII 2015 / VIII 2014	VIII 2014	VII 2015**	VIII 2015*	Indeksi VII 2015 / VII 2015	Indeksi VIII 2015 / VIII 2014	Struktura noćenja %
UKUPNO	102.823	103.743	124.053	119,6	120,6	224.068	232.371	302.211	130,1	134,9	100,0
Hoteli i sličan smještaj	76.330	95.091	113.685	119,6	148,9	173.982	214.108	277.642	129,7	159,6	91,9
Odmarališta i slični objekti za kraći odmor	6489	4.116	5.757	139,9	88,7	15.620	7.905	13.633	172,5	87,3	4,5
Kampovi i prostori za kampiranje	17458	2.868	2.936	102,4	16,8	29.572	4.169	4.541	108,9	15,4	1,5
Ostali smještaj	2546	1.668	1.675	100,4	65,8	4.894	6.189	6.395	103,3	130,7	2,1
DOMAĆI TURISTI	26.139	26.386	27.251	103,3	104,3	64.075	66.357	68.750	103,6	107,3	22,7
Hoteli i sličan smještaj	16.059	23.860	24.760	103,8	154,2	46.724	59.459	61.382	103,2	131,4	20,3
Odmarališta i slični objekti za kraći odmor	3214	884	1.244	140,7	38,7	7.140	1.488	2.170	145,8	30,4	0,7
Kampovi i prostori za kampiranje	5796	644	362	56,2	6,2	8.512	723	416	57,5	4,9	0,1
Ostali smještaj	1070	998	885	88,7	82,7	1.699	4.687	4.782	102,0	281,5	1,6
STRANI TURISTI	76.684	77.357	96.802	125,1	126,2	159.993	166.014	233.461	140,6	145,9	77,3
Hoteli i sličan smještaj	60.271	71.231	88.925	124,8	147,5	127.258	154.649	216.260	139,8	169,9	71,6
Odmarališta i slični objekti za kraći odmor	3275	3.232	4513	139,6	137,8	8480	6.417	11.463	178,6	135,2	3,8
Kampovi i prostori za kampiranje	11662	2.224	2574	115,7	22,1	21060	3446	4125	119,7	19,6	1,4
Ostali smještaj	1476	670	790	117,9	53,5	3195	1502	1613	107,4	50,5	0,5

* preliminarni podaci

** podaci za prethodno razdoblje su revidirani

1) Klasifikacija djelatnosti Bosne i Hercegovine BiH 2010

METODOLOŠKA OBJAŠNJENJA

Cilj statističkog istraživanja

Svrha statističkog istraživanja jest praćenje turističke aktivnosti u komercijalnim smještajnim objektima i osiguravanje međunarodno usporedivih podataka statistike turizma u BiH sukladno važećem EU regulativom za statistiku turizma.

Jedinice promatranje

Jedinice promatranja su svi poslovni subjekti/pravna osobe koje su prema glavnoj djelatnosti registrirane da obavljaju djelatnost pružanja smještaja (oblast 55 - KD BiH 2010), fizičke osobe te kućanstva koja iznajmljuju smještajne objekte turistima. Za potrebe istraživanja korištena je Klasifikacija djelatnosti Bosne i Hercegovine- KD BiH 2010 koja je u potpunosti usklađena sa Europskom klasifikacijom ekonomskih djelatnosti NACE Rev.2.

Obuhvat

Jedinice izvješća su svi poslovni subjekti (poduzeća, obrtnici, zadruge, ustanove, udruženja itd.) i njihove jedinice u sastavu koji su prema KD BiH 2010 registrirani u granama: 55.1 (hoteli i sličan smještaj), 55.2 (odmarališta i slični objekti za kraći odmor), 55.3 (kampovi i prostori za kampiranje), 55.9 (ostali smještaj); zdravstvene ustanove u kojima osobe same snose naknadu za medicinsku rehabilitaciju odnosno svoj boravak; poslovni subjekti koji se bave posredovanjem u smještaju gostiju u: seljačkim kućanstvima, kućama, kampovima, apartmanima i sobama, koje neposredno iznajmljuju građani/kućanstva. Cjelokupno područje Bosne i Hercegovine je obuhvaćeno istraživanjem.

Izvor i metoda prikupljanja

Podaci o turističkom prometu (broj dolazaka i noćenja turista) te smještajnim kapacitetima prikupljaju se redovitim mjesečnim izvješćem (obrazac TU-11). Izvješća se sastavljaju na temelju evidencija u knjigama gostiju, pružanja smještajnih usluga turistima ili samo posreduju u pružanju tih usluga.

Definicije

Turizam je aktivnost osoba koje putuju i borave u mjestima izvan svoje uobičajene sredine, ne dulje od jedne godine, u bilo koje svrhe uključujući poslovne, razonodu ili bilo koju osobnu svrhu, osim u svrhu zapošljavanja kod poslovnog subjekta sa sjedištem u mjestu posjeta.

Turist je svaka osoba koja u mjestu izvan svog prebivališta, provede najmanje jednu noć u ugostiteljskom ili drugom objektu za smještaj turista, radi odmora ili rekreacije, zdravlja, studija, sporta, religije, obitelji, poslova, javnih misija ili skupova.

Prebivalište je mjesto u kojem se osoba nastanila s namjerom da u njemu stalno živi.

Domaći turista je svaka osoba sa prebivalištem u Bosni i Hercegovini koja u nekom mjestu u Bosni i Hercegovini izvan mjesta svog prebivališta provede najmanje jednu noć u ugostiteljskom ili drugom objektu za smještaj turista.

Strani turista je svaka osoba koja u Bosni i Hercegovini nema stalno prebivalište, a provede najmanje jednu noć u ugostiteljskom ili u drugom objektu za smještaj gostiju.

Kratice

¹⁾ KD BIH 2010-Klasifikacija djelatnosti Bosne i Hercegovine 2010

Znakovi

- nema pojave

0,0 podatak je manji od 0,05 upotrijebljene jedinice mjere

Izdaje i tiska Agencija za statistiku Bosne i Hercegovine, 71000 Sarajevo, Zelenih beretki 26

Telefon: +387 (33) 911 911 · Telefaks: +387 (33) 220 622

Elektronička pošta: bhas@bhas.ba · Internetska stranica: <http://www.bhas.ba>

Odgovara zamjenik ravnatelja Fadil Fatić

Priopćenje priredili: Azra Demirović

Podaci iz ovog priopćenja objavljuju se i na internetu
