



Molimo korisnike da prilikom upotrebe podataka  
obavezno navedu izvor

GODINA IX

SARAJEVO, 20.08.2015.

BROJ 6

## Statistika turizma

### Statistika turizma u BiH, juni 2015.

U Bosni i Hercegovini u junu 2015. turisti su ostvarili 105.469 posjeta, što je manje za 11,7% u odnosu na maj 2015. i za 23,1% više u odnosu na juni 2014. godine.

Turisti su ostvarili 213.834 noćenja, što je manje za 7,5% u odnosu na maj 2015. i za 23,0% više u odnosu na juni 2014. godine. U ukupno ostvarenom broju noćenja učešće domaćih turista je 34,5% i 65,5% stranih turista.

Broj noćenja domaćih turista manji je za 3,0% u odnosu na maj 2015. i za 17,0% viši u odnosu na juni 2014. godine. Broj noćenja stranih turista manji je za 9,7% u odnosu na maj 2015. i viši za 26,4% u odnosu na juni 2014. godine.

Prema vrsti smještajnog objekta najveći broj noćenja ostvaren je u okviru djelatnosti Hoteli i sličan smještaj sa učešćem od 91,8%.

U strukturi noćenja stranih turista u junu 2015. najviše noćenja ostvarili su turisti iz Italije (12,6%), Hrvatske (8,5%), Srbije (8,3%), Turske (8,0%), Slovenije (7,9%), Poljske (5,9%) i Francuske (5,2%) što je ukupno 56,5%. Turisti iz ostalih zemalja ostvarili su 43,5% noćenja.

Što se tiče dužine boravka stranih turista u našoj zemlji, na prvom mjestu je: Island sa prosječnim zadržavanjem od 3,8 noći, Estonija sa 3,3 noći, Kuvajt sa 3,0 noći, Italija i Francuska sa po 2,9 noći i Belgija sa 2,7 noći.

Noćenja turista po mjesecima za period juni 2014 - juni 2015.

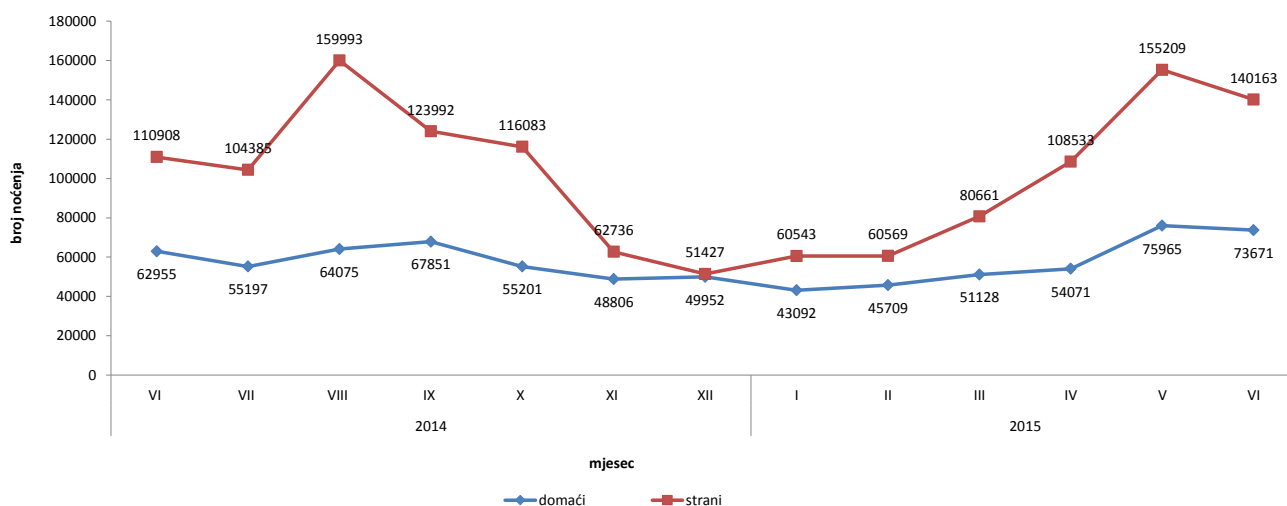


Tabela 1: Dolasci i noćenja turista

	DOLASCI					NOĆENJA					VI 2015	
	VI 2014	V 2015**	VI 2015*	Indeksi $\frac{VI\ 2015}{V\ 2015}$	Indeksi $\frac{VI\ 2015}{VI\ 2014}$	VI 2014	V 2015**	VI 2015*	Indeksi $\frac{VI\ 2015}{V\ 2015}$	Indeksi $\frac{VI\ 2015}{VI\ 2014}$	Struktura noćenja %	Prosječan broj noćenja po dolasku
<b>UKUPNO</b>	<b>85.675</b>	<b>119.480</b>	<b>105.469</b>	<b>88,3</b>	<b>123,1</b>	<b>173.863</b>	<b>231.174</b>	<b>213.834</b>	<b>92,5</b>	<b>123,0</b>	<b>100,00</b>	<b>2,0</b>
Domaći turisti	28.804	37.819	33.639	88,9	116,8	62.955	75.965	73.671	97,0	117,0	34,5	2,2
Strani turisti	56.871	81.661	71.830	88,0	126,3	110.908	155.209	140.163	90,3	126,4	65,5	2,0

\* preliminarni podaci

\*\* podaci za prethodni period su revidirani

Dolasci turista za period juni 2014 - juni 2015.

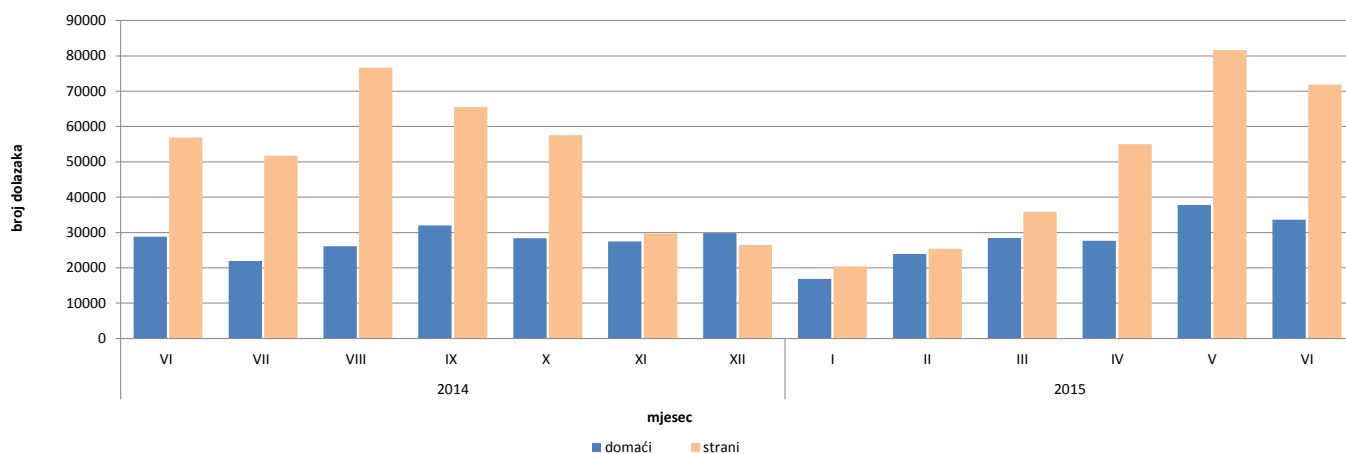


Tabela 2: Dolasci i noćenja turista prema zemlji prebivališta

	DOLASCI					NOĆENJA					VI 2015	
	VI 2014	V 2015**	VI 2015*	Indeksi $\frac{VI\ 2015}{V\ 2015}$	Indeksi $\frac{VI\ 2015}{VI\ 2014}$	VI 2014	V 2015**	VI 2015*	Indeksi $\frac{VI\ 2015}{V\ 2015}$	Indeksi $\frac{VI\ 2015}{VI\ 2014}$	Struktura noćenja %	Prosječan broj noćenja po dolasku
<b>UKUPNO</b>	<b>56.871</b>	<b>81.661</b>	<b>71.830</b>	<b>88,0</b>	<b>126,3</b>	<b>110.908</b>	<b>155.209</b>	<b>140.163</b>	<b>90,3</b>	<b>126,4</b>	<b>100,0</b>	<b>2,0</b>
Albanija	203	267	205	76,8	101,0	459	437	294	67,3	64,1	0,2	1,4
Austrija	1.994	2.370	1.685	71,1	84,5	3.362	4.216	2.786	66,1	82,9	2,0	1,7
Belgija	275	364	399	109,6	145,1	576	931	1.083	116,3	188,0	0,8	2,7
Bugarska	407	1.041	613	58,9	150,6	851	1.389	827	59,5	97,2	0,6	1,3
Crna Gora	948	1.036	610	58,9	64,3	1.976	2.321	1.306	56,3	66,1	0,9	2,1
Češka	377	575	493	85,7	130,8	869	868	1.088	125,3	125,2	0,8	2,2
Danska	216	363	239	65,8	110,6	528	809	466	57,6	88,3	0,3	1,9
Estonija	38	30	13	43,3	34,2	55	69	43	62,3	78,2	0,0	3,3
Finska	216	327	195	59,6	90,3	300	641	439	68,5	146,3	0,3	2,3
Francuska	2.153	2.301	2.529	109,9	117,5	5.811	5.925	7.293	123,1	125,5	5,2	2,9
Grčka	895	502	1.024	204,0	114,4	1.631	993	1.815	182,8	111,3	1,3	1,8
Holandija	1.006	973	983	101,0	97,7	2.328	2.272	2.143	94,3	92,1	1,5	2,2
Hrvatska	5.124	7.267	7.185	98,9	140,2	9.384	13.248	11.899	89,8	126,8	8,5	1,7
Irska	240	444	508	114,4	211,7	679	1.154	1.265	109,6	186,3	0,9	2,5
Island	38	17	13	76,5	34,2	97	32	49	153,1	50,5	0,0	3,8
Italija	4.887	7.084	6.036	85,2	123,5	11.570	16.238	17.712	109,1	153,1	12,6	2,9

\* preliminarni podaci

\*\* podaci za prethodni period su revidirani

(nastavak na narednoj stranici)

(nastavak)

	DOLASCI					NOĆENJA					VI 2015	
	VI 2014	V 2015**	VI 2015*	Indeksi VI 2015 V 2015	Indeksi VI 2015 VI 2014	VI 2014	V 2015**	VI 2015*	Indeksi VI 2015 V 2015	Indeksi VI 2015 VI 2014	Struktura noćenja %	Prosječan broj noćenja po dolasku
Kipar	22	27	67	248,1	304,5	30	93	104	111,8	346,7	0,1	1,6
Latvija	58	22	175	795,5	301,7	90	51	434	851,0	482,2	0,3	2,5
Litvanija	225	92	239	259,8	106,2	310	147	278	189,1	89,7	0,2	1,2
Luksemburg	79	28	20	71,4	25,3	161	48	32	66,7	19,9	0,0	1,6
Mađarska	684	919	919	100,0	134,4	1.157	1.830	1.658	90,6	143,3	1,2	1,8
Makedonija B.J.R.	503	984	727	73,9	144,5	1.118	1.708	1.086	63,6	97,1	0,8	1,5
Malta	12	38	29	76,3	241,7	30	66	51	77,3	170,0	0,0	1,8
Norveška	392	422	479	113,5	122,2	736	999	1.265	126,6	171,9	0,9	2,6
Njemačka	2.215	2.994	2.639	88,1	119,1	4.875	6.085	5.190	85,3	106,5	3,7	2,0
Poljska	2.872	2.029	4.579	225,7	159,4	4.966	3.666	8.302	226,5	167,2	5,9	1,8
Portugal	114	50	84	168,0	73,7	196	89	157	176,4	80,1	0,1	1,9
Rumunija	186	242	259	107,0	139,2	446	500	434	86,8	97,3	0,3	1,7
Rusija	420	432	293	67,8	69,8	1.245	873	560	64,1	45,0	0,4	1,9
Slovačka	309	283	209	73,9	67,6	525	535	360	67,3	68,6	0,3	1,7
Slovenija	2.940	5.101	4.834	94,8	164,4	4.418	7.662	11.087	144,7	251,0	7,9	2,3
Srbija	5.624	7.850	6.604	84,1	117,4	10.594	14.509	11.668	80,4	110,1	8,3	1,8
Španija	894	757	542	71,6	60,6	1.521	1.537	933	60,7	61,3	0,7	1,7
Švajcarska (uključujući i Lihtenštajn)	420	850	625	73,5	148,8	923	1.703	1.193	70,1	129,3	0,9	1,9
Švedska	518	692	594	85,8	114,7	1.156	1.535	1.317	85,8	113,9	0,9	2,2
Turska	6.230	12.961	7.057	54,4	113,3	11.224	23.179	11.200	48,3	99,8	8,0	1,6
Ujedinjeno Kraljevstvo	1.242	854	1.193	139,7	96,1	2.754	2.219	2.464	111,0	89,5	1,8	2,1
Ukrajina	68	208	104	50,0	152,9	167	468	161	34,4	96,4	0,1	1,5
Ostale evropske zemlje	183	450	441	98,0	241,0	534	1.342	1.048	78,1	196,3	0,7	2,4
Egipat	41	56	45	80,4	109,8	167	182	87	47,8	52,1	0,1	1,9
Južnoafrička Republika	76	12	66	550,0	86,8	80	48	142	295,8	177,5	0,1	2,2
Ostale afričke zemlje	104	113	128	113,3	123,1	160	256	228	89,1	142,5	0,2	1,8
Kanada	460	629	434	69,0	94,3	978	1.069	855	80,0	87,4	0,6	2,0
SAD	1.846	2546	2.439	95,8	132,1	4188	5.420	5.147	95,0	122,9	3,7	2,1
Ostale sjeverno- američke zemlje	16	40	70	175,0	437,5	133	93	112	120,4	84,2	0,1	1,6
Brazil	236	499	476	95,4	201,7	411	1.053	863	82,0	210,0	0,6	1,8
Ostale zemlje Južne i Srednje Amerike	248	240	360	150,0	145,2	517	535	533	99,6	103,1	0,4	1,5
Indija	52	92	95	103,3	182,7	87	252	217	86,1	249,4	0,2	2,3
Iran	28	10	44	440,0	157,1	48	34	103	302,9	214,6	0,1	2,3
Izrael	269	356	385	108,1	143,1	403	645	673	104,3	167,0	0,5	1,7
Japan	576	814	695	85,4	120,7	914	1.011	1.029	101,8	112,6	0,7	1,5
Kina	995	1731	1.094	63,2	109,9	1241	2.036	1.317	64,7	106,1	0,9	1,2
Koreja, Južna	3.233	4837	4.646	96,1	143,7	3400	5.294	5.170	97,7	152,1	3,7	1,1
Kuvajt	811	1226	1.075	87,7	132,6	2966	3.876	3.262	84,2	110,0	2,3	3,0
Saudijska Arabija	524	631	763	120,9	145,6	1280	1.531	1.677	109,5	131,0	1,2	2,2
Ostale azijske zemlje	1.034	3684	2.399	65,1	232,0	2428	8.073	5.164	64,0	212,7	3,7	2,2
Australija	936	771	1.012	131,3	108,1	1547	1.201	1.781	148,3	115,1	1,3	1,8
Novi Zeland Ostale zemlje Okeanije	133	97	137	141,2	103,0	216	150	267	178,0	123,6	0,2	1,9
	26	31	25	80,6	96,2	92	63	46	73,0	50,0	0,0	1,8

\* preliminarni podaci

\*\* podaci za prethodni period su revidirani

Noćenja i dolasci turista prema zemlji prebivališta, juni 2015.

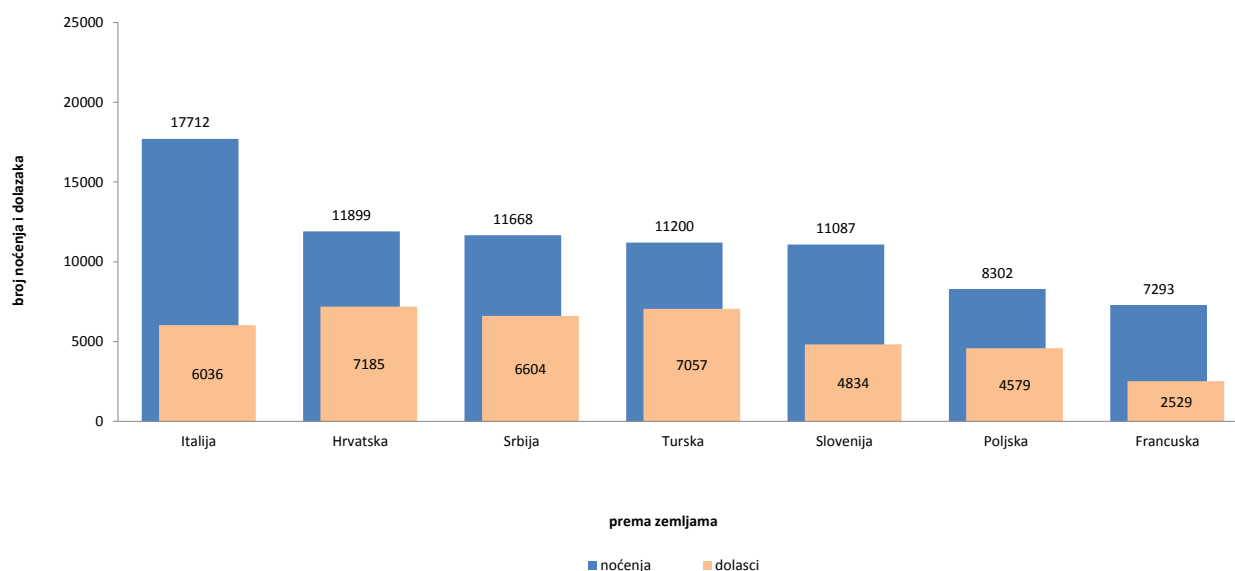


Tabela 3: Dolasci i noćenja turista prema klasifikaciji djelatnosti<sup>1)</sup>

	DOLASCI					NOĆENJA					VI 2015
	VI 2014	V 2015**	VI 2015*	Indeksi $\frac{VI\ 2015}{V\ 2015}$	Indeksi $\frac{VI\ 2015}{VI\ 2014}$	VI 2014	V 2015**	VI 2015*	Indeksi $\frac{VI\ 2015}{V\ 2015}$	Indeksi $\frac{VI\ 2015}{VI\ 2014}$	Struktura noćenja %
<b>UKUPNO</b>	<b>85.675</b>	<b>119.480</b>	<b>105.469</b>	<b>88,3</b>	<b>123,1</b>	<b>173.863</b>	<b>231.174</b>	<b>213.834</b>	<b>92,5</b>	<b>123,0</b>	<b>100,0</b>
Hoteli i sličan smještaj	80.923	112.660	97.946	86,9	121,0	160.544	215.324	196.369	91,2	122,3	91,8
Odmarališta i slični objekti za kraći odmor	2412	3.877	3.702	95,5	153,5	5.655	7.859	7.835	99,7	138,5	3,7
Kampovi i prostori za kampovanje	1519	1.269	2.164	170,5	142,5	2.267	1.752	3.056	174,4	134,8	1,4
Ostali smještaj	821	1.674	1.657	99,0	201,8	5.397	6.239	6.574	105,4	121,8	3,1
<b>DOMAĆI TURISTI</b>	<b>28.804</b>	<b>37.819</b>	<b>33.639</b>	<b>88,9</b>	<b>116,8</b>	<b>62.955</b>	<b>75.965</b>	<b>73.671</b>	<b>97,0</b>	<b>117,0</b>	<b>34,5</b>
Hoteli i sličan smještaj	27.273	35.687	31.126	87,2	114,1	56.787	69.823	66.426	95,1	117,0	31,1
Odmarališta i slični objekti za kraći odmor	639	978	924	94,5	144,6	914	1.420	1.487	104,7	162,7	0,7
Kampovi i prostori za kampiranje	207	155	418	269,7	201,9	368	173	521	301,2	141,6	0,2
Ostali smještaj	685	999	1.171	117,2	170,9	4.886	4.549	5.237	115,1	107,2	2,4
<b>STRANI TURISTI</b>	<b>56.871</b>	<b>81.661</b>	<b>71.830</b>	<b>88,0</b>	<b>126,3</b>	<b>110.908</b>	<b>155.209</b>	<b>140.163</b>	<b>90,3</b>	<b>126,4</b>	<b>65,5</b>
Hoteli i sličan smještaj	53.650	76.973	66.820	86,8	124,5	103.757	145.501	129.943	89,3	125,2	60,8
Odmarališta i slični objekti za kraći odmor	1773	2.899	2778	95,8	156,7	4741	6.439	6.348	98,6	133,9	3,0
Kampovi i prostori za kampovanje	1312	1.114	1746	156,7	133,1	1899	1579	2535	160,5	133,5	1,2
Ostali smještaj	136	675	486	72,0	357,4	511	1690	1337	79,1	261,6	0,6

\* preliminarni podaci

\*\* podaci za prethodni period su revidirani

1) Klasifikacija djelatnosti Bosne i Hercegovine BiH 2010

## METODOLOŠKA OBJAŠNJENJA

### Cilj statističkog istraživanja

Svrha statističkog istraživanja jest praćenje turističke aktivnosti u komercijalnim smještajnim objektima i osiguravanje međunarodno uporedivih podataka statistike turizma u BiH u skladu sa važećom EU regulativom za statistiku turizma.

### Jedinice posmatranja

Jedinice posmatranja su svi poslovni subjekti/pravna osobe koje su prema glavnoj djelatnosti registrovane da obavljaju djelatnost pružanja smještaja (oblast 55 - KD BiH 2010), fizičke osobe te domaćinstva koja iznajmljuju smještajne objekte turistima. Za potrebe istraživanja korištena je Klasifikacija djelatnosti Bosne i Hercegovine- KD BiH 2010 koja je u potpunosti usklađena sa Evropskom klasifikacijom ekonomskih djelatnosti NACE Rev.2.

### Obuhvat

Izveštajne jedinice su svi poslovni subjekti (preduzeća, obrtnici, zadruga, ustanove, udruženja itd.) i njihove jedinice u sastavu koji su prema KD BiH 2010 registrovani u granama: 55.1 (hoteli i sličan smještaj), 55.2 (odmarališta i slični objekti za kraći odmor), 55.3 (kampovi i prostori za kampovanje), 55.9 (ostali smještaj); zdravstvene ustanove u kojima osobe same snose naknadu za medicinsku rehabilitaciju odnosno svoj boravak; poslovni subjekti koji se bave posredovanjem u smještaju gostiju u: seljačkim domaćinstvima, kućama, kampovima, apartmanima i sobama, koje neposredno iznajmljuju građani/domaćinstva. Cjelokupno područje Bosne i Hercegovine je obuhvaćeno istraživanjem.

### Izvor i metoda prikupljanja

Podaci o turističkom prometu (broj dolazaka i noćenja turista) te smještajnim kapacitetima prikupljaju se redovnim mjesečnim izvještajem (obrazac TU-11). Izvještaji se sastavljaju na osnovu evidencija u knjigama gostiju, pružanja smještajnih usluga turistima ili samo posreduju u pružanju tih usluga.

### Definicije

**Turizam** je aktivnost osoba koje putuju i borave u mjestima izvan svoje uobičajene sredine, ne duže od jedne godine, u bilo koje svrhe uključujući poslovne, razonodu ili bilo koju ličnu svrhu, osim u svrhu zapošljavanja kod poslovnog subjekta sa sjedištem u mjestu posjeta.

**Turist** je svaka osoba koja u mjestu izvan svog prebivališta, provede najmanje jednu noć u ugostiteljskom ili drugom objektu za smještaj turista, radi odmora ili rekreacije, zdravlja, studija, sporta, religije, porodice, poslova, javnih misija ili skupova.

**Prebivalište** je mjesto u kojem se osoba nastanila s namjerom da u njemu stalno živi.

**Domaći turista** je svaka osoba sa prebivalištem u Bosni i Hercegovini koja u nekom mjestu u Bosni i Hercegovini izvan mjesta svog prebivališta provede najmanje jednu noć u ugostiteljskom ili drugom objektu za smještaj turista.

**Strani turista** je svaka osoba koja u Bosni i Hercegovini nema stalno prebivalište, a provede najmanje jednu noć u ugostiteljskom ili u drugom objektu za smještaj gostiju.

### Skraćenice

<sup>1)</sup> KD BiH 2010-Klasifikacija djelatnosti Bosne i Hercegovine 2010

### Znakovi

- nema pojave

0,0 podatak je manji od 0,05 upotrijebljene jedinice mjere

---

Izdaje i štampa Agencija za statistiku Bosne i Hercegovine, 71000 Sarajevo, Zelenih beretki 26

Telefon: +387 (33) 911 911 · Telefaks: +387 (33) 220 622

Elektronska pošta: [bhas@bhas.ba](mailto:bhas@bhas.ba) · Internetska stranica: <http://www.bhas.ba>

Odgovara zamjenik direktora Fadil Fatić

Saopćenje priredili: Azra Demirović

Podaci iz ovog saopćenja objavljuju se i na internetu

---