



# SAOPĆENJE



Molimo korisnike da prilikom upotrebe podataka  
obavezno navedu izvor

GODINA IX

SARAJEVO, 20. 07. 2015.

BROJ: 5

## Statistika turizma

### Statistika turizma u BiH, maj 2015.

U Bosni i Hercegovini u maju 2015. turisti su ostvarili 119.266 posjeta, što je više za 44,2% u odnosu na april 2015. i za 40,3% više u odnosu na maj 2014. godine.

Turisti su ostvarili 230.791 noćenje, što je više za 41,9% u odnosu na april 2015. i za 35,4% više u odnosu na maj 2014. godine. U ukupno ostvarenom broju noćenja učešće domaćih turista je 32,8% i 67,2% stranih turista.

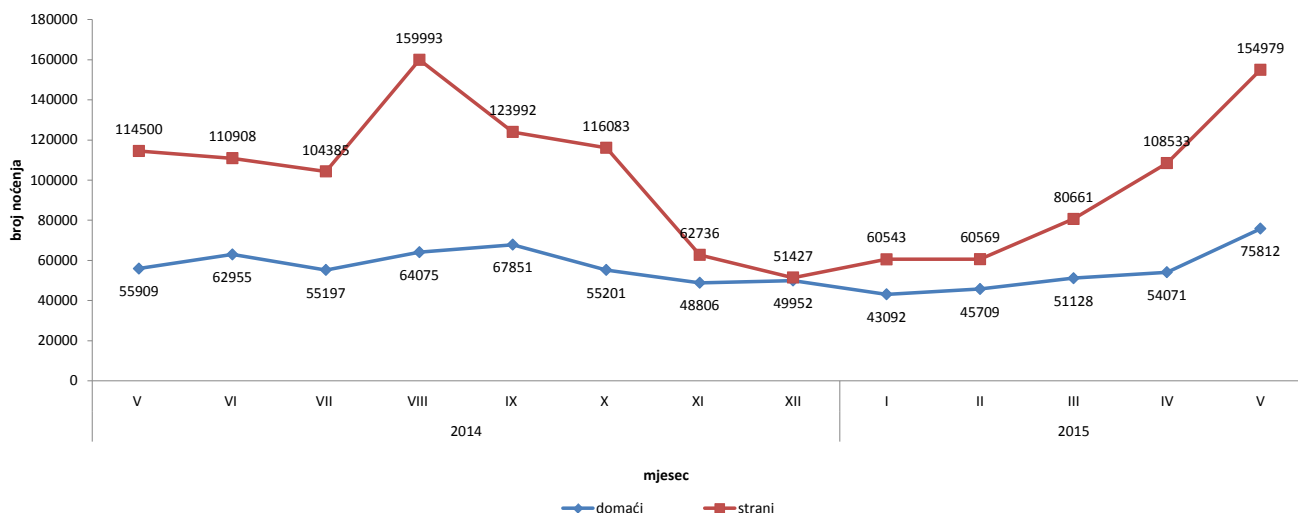
Broj noćenja domaćih turista viši je za 40,2% u odnosu na april 2015. i za 35,6% viši u odnosu na maj 2014. godine. Broj noćenja stranih turista viši je za 42,8% u odnosu na april 2015. i viši za 35,4% u odnosu na maj 2014. godine.

Prema vrsti smještajnog objekta najveći broj noćenja ostvaren je u okviru djelatnosti Hoteli i sličan smještaj sa učešćem od 93,2%.

U strukturi noćenja stranih turista u maju 2015. najviše noćenja ostvarili su turisti iz Turske (15,0%), Italije (10,4%), Srbije (9,4%), Hrvatske (8,5%), Slovenije (4,9%), Njemačke (3,9%), Francuske (3,8%) i SAD (3,5%) što je ukupno 55,5%. Turisti iz ostalih zemalja ostvarili su 44,5% noćenja.

Što se tiče dužine boravka stranih turista u našoj zemlji, na prvom mjestu je: Južnoafrička republika sa prosječnim zadržavanjem od 4,0 noći, Kipar i Iran sa po sa 3,4 noći, Egipat sa 3,3 noći i Kuvajt sa 3,2 noći.

Noćenja turista po mjesecima za period maj 2014.- maj 2015.

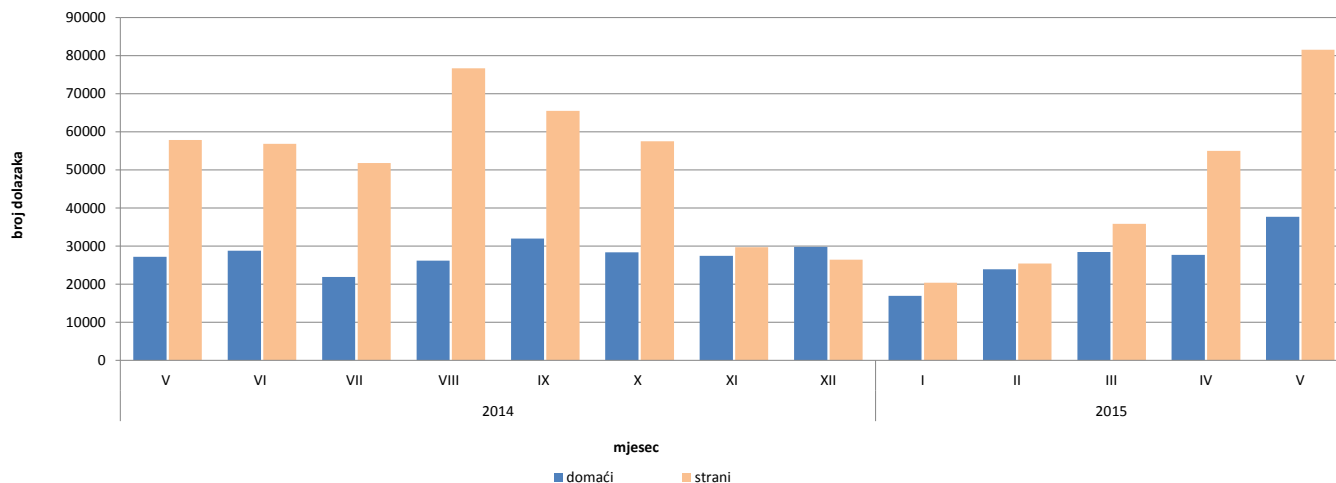


**Tabela 1: Dolasci i noćenja turista**

	DOLASCI					NOĆENJA					V 2015	
	V 2014	IV 2015**	V 2015*	Indeksi V 2015 IV 2015	Indeksi V 2015 V 2014	V 2014	IV 2015**	V 2015*	Indeksi V 2015 IV 2015	Indeksi V 2015 V 2014	Struktura noćenja %	Prosječan broj noćenja po dolasku
<b>UKUPNO</b>	<b>85.034</b>	<b>82.698</b>	<b>119.266</b>	<b>144,2</b>	<b>140,3</b>	<b>170.409</b>	<b>162.604</b>	<b>230.791</b>	<b>141,9</b>	<b>135,4</b>	<b>100,00</b>	<b>1,9</b>
Domaći turisti	27.163	27.696	37.690	136,1	138,8	55.909	54.071	75.812	140,2	135,6	32,8	2,0
Strani turisti	57.871	55.002	81.576	148,3	141,0	114.500	108.533	154.979	142,8	135,4	67,2	1,9

\* preliminarni podaci

\*\* podaci za prethodni period su revidirani

**Dolasci turista za period maj 2014. - maj 2015.**

**Tabela 2: Dolasci i noćenja turista prema zemlji prebivališta**

	DOLASCI					NOĆENJA					V 2015	
	V 2014	IV 2015**	V 2015*	Indeksi V 2015 IV 2015	Indeksi V 2015 V 2014	V 2014	IV 2015**	V 2015*	Indeksi V 2015 IV 2015	Indeksi V 2015 V 2014	Struktura noćenja %	Prosječan broj noćenja po dolasku
<b>UKUPNO</b>	<b>57.871</b>	<b>55.002</b>	<b>81.576</b>	<b>148,3</b>	<b>141,0</b>	<b>114.500</b>	<b>108.533</b>	<b>154.979</b>	<b>142,8</b>	<b>135,4</b>	<b>100,0</b>	<b>1,9</b>
Albanija	381	288	267	92,7	70,1	685	557	437	78,5	63,8	0,3	1,6
Austrija	2.054	1.880	2.370	126,1	115,4	3.686	3.140	4.216	134,3	114,4	2,7	1,8
Belgija	307	315	364	115,6	118,6	650	462	931	201,5	143,2	0,6	2,6
Bugarska	1.030	680	1.041	153,1	101,1	1.474	936	1.389	148,4	94,2	0,9	1,3
Crna Gora	801	865	1.036	119,8	129,3	1.861	1.815	2.321	127,9	124,7	1,5	2,2
Češka	292	192	575	299,5	196,9	543	388	868	223,7	159,9	0,6	1,5
Danska	202	195	363	186,2	179,7	588	395	809	204,8	137,6	0,5	2,2
Estonija	36	12	30	250,0	83,3	130	20	69	345,0	53,1	0,0	2,3
Finska	268	170	327	192,4	122,0	434	305	641	210,2	147,7	0,4	2,0
Francuska	1.530	740	2.301	310,9	150,4	3.125	2.109	5.925	280,9	189,6	3,8	2,6
Grčka	551	421	502	119,2	91,1	1.076	954	993	104,1	92,3	0,6	2,0
Holandija	830	561	973	173,4	117,2	1.914	1.353	2.272	167,9	118,7	1,5	2,3
Hrvatska	5.503	7.246	7.258	100,2	131,9	10.686	17.132	13.236	77,3	123,9	8,5	1,8
Irska	247	443	444	100,2	179,8	838	1.217	1.154	94,8	137,7	0,7	2,6
Island	74	3	17	566,7	23,0	171	9	32	355,6	18,7	0,0	1,9
Italija	4.791	4.531	7.042	155,4	147,0	11.889	10.441	16.120	154,4	135,6	10,4	2,3

\* preliminarni podaci

\*\* podaci za prethodni period su revidirani

(nastavak na narednoj stranici)

(nastavak)

	DOLASCI					NOĆENJA					V 2015	
	V 2014	IV 2015**	V 2015*	Indeksi V 2015 IV 2015	Indeksi V 2015 V 2014	V 2014	IV 2015**	V 2015*	Indeksi V 2015 IV 2015	Indeksi V 2015 V 2014	Struktura noćenja %	Prosječan broj noćenja po dolasku
Kipar	28	15	27	180,0	96,4	83	20	93	465,0	112,0	0,1	3,4
Latvija	14	9	22	244,4	157,1	21	21	51	242,9	242,9	0,0	2,3
Litvanija	114	52	92	176,9	80,7	199	121	147	121,5	73,9	0,1	1,6
Luksemburg	21	22	28	127,3	133,3	31	32	48	150,0	154,8	0,0	1,7
Mađarska	669	422	919	217,8	137,4	999	684	1.830	267,5	183,2	1,2	2,0
Makedonija B.J.R.	571	642	984	153,3	172,3	1.328	1.102	1.708	155,0	128,6	1,1	1,7
Malta	6	23	38	165,2	633,3	6	42	66	157,1	1100,0	0,0	1,7
Norveška	482	328	422	128,7	87,6	1.019	636	999	157,1	98,0	0,6	2,4
Njemačka	2.445	2.200	2.961	134,6	121,1	5.095	4.552	5.986	131,5	117,5	3,9	2,0
Poljska	2.087	965	2.029	210,3	97,2	3.516	1.801	3.666	203,6	104,3	2,4	1,8
Portugal	118	105	50	47,6	42,4	323	166	89	53,6	27,6	0,1	1,8
Rumunija	213	257	242	94,2	113,6	536	529	500	94,5	93,3	0,3	2,1
Rusija	331	298	432	145,0	130,5	771	534	873	163,5	113,2	0,6	2,0
Slovačka	132	332	283	85,2	214,4	248	663	535	80,7	215,7	0,3	1,9
Slovenija	3.896	4.362	5.101	116,9	130,9	6.589	7.071	7.662	108,4	116,3	4,9	1,5
Srbija	4.296	5.007	7.850	156,8	182,7	9.265	9.479	14.509	153,1	156,6	9,4	1,8
Španija	515	670	757	113,0	147,0	1.087	1.776	1.537	86,5	141,4	1,0	2,0
Švajcarska (uključujući i Lihtenštajn)	692	694	850	122,5	122,8	1.392	1.502	1.703	113,4	122,3	1,1	2,0
Švedska	940	535	692	129,3	73,6	1.773	1.177	1.535	130,4	86,6	1,0	2,2
Turska	7.956	7.059	12.960	183,6	162,9	15.077	11.904	23.178	194,7	153,7	15,0	1,8
Ujedinjeno Kraljevstvo	861	645	854	132,4	99,2	2.181	1.483	2.219	149,6	101,7	1,4	2,6
Ukrajina	74	90	208	231,1	281,1	170	190	468	246,3	275,3	0,3	2,3
Ostale evropske zemlje	161	133	450	338,3	279,5	367	268	1.342	500,7	365,7	0,9	3,0
Egipat	36	25	56	224,0	155,6	105	80	182	227,5	173,3	0,1	3,3
Južnoafrička Republika	18	9	12	133,3	66,7	53	38	48	126,3	90,6	0,0	4,0
Ostale afričke zemlje	54	38	113	297,4	209,3	150	91	256	281,3	170,7	0,2	2,3
Kanada	345	192	629	327,6	182,3	575	395	1.069	270,6	185,9	0,7	1,7
SAD	2.029	1406	2.546	181,1	125,5	5238	3.173	5.420	170,8	103,5	3,5	2,1
Ostale sjeverno- američke zemlje	86	35	40	114,3	46,5	139	65	93	143,1	66,9	0,1	2,3
Brazil	386	233	499	214,2	129,3	700	352	1.053	299,1	150,4	0,7	2,1
Ostale zemlje Južne i Srednje Amerike	210	248	240	96,8	114,3	360	622	535	86,0	148,6	0,3	2,2
Indija	37	72	92	127,8	248,6	98	159	252	158,5	257,1	0,2	2,7
Iran	12	19	10	52,6	83,3	55	52	34	65,4	61,8	0,0	3,4
Izrael	135	93	356	382,8	263,7	244	218	645	295,9	264,3	0,4	1,8
Japan	508	532	814	153,0	160,2	876	684	1.011	147,8	115,4	0,7	1,2
Kina	538	746	1.731	232,0	321,7	654	916	2.036	222,3	311,3	1,3	1,2
Koreja, Južna	4.726	3662	4.837	132,1	102,3	5182	4.211	5.294	125,7	102,2	3,4	1,1
Kuvajt	688	830	1.226	147,7	178,2	2934	2.627	3.876	147,5	132,1	2,5	3,2
Saudijska Arabija	258	301	631	209,6	244,6	730	717	1.531	213,5	209,7	1,0	2,4
Ostale azijske zemlje	1.368	2815	3.684	130,9	269,3	2892	6.524	8.073	123,7	279,1	5,2	2,2
Australija	770	220	771	350,5	100,1	1432	408	1.201	294,4	83,9	0,8	1,6
Novi Zeland	95	29	97	334,5	102,1	117	63	150	238,1	128,2	0,1	1,5

Ostale zemlje Okeanije	53	90	31	34,4	58,5	140	152	63	41,4	45,0	0,0	2,0
---------------------------	----	----	----	------	------	-----	-----	----	------	------	-----	-----

\* preliminarni podaci

\*\* podaci za prethodni period su revidirani

### Noćenja i dolasci turista prema zemlji prebivališta, maj 2015.

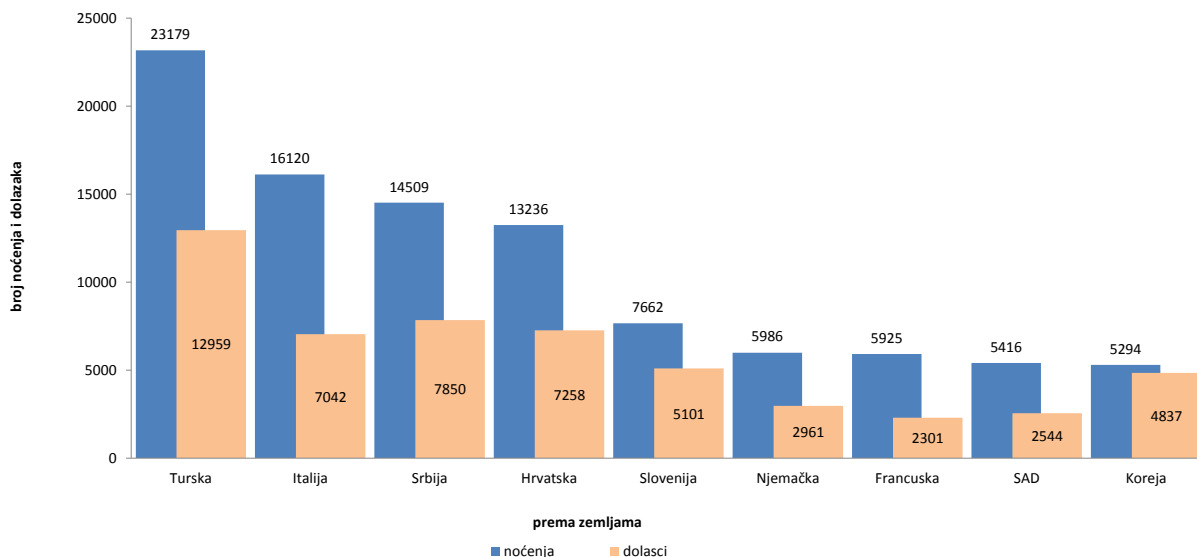


Tabela 3: Dolasci i noćenja turista prema klasifikaciji djelatnosti<sup>1)</sup>

	DOLASCI					NOĆENJA					V 2015
	V 2014	IV 2015**	V 2015*	Indeksi V 2015 IV 2015	Indeksi IV 2015 IV 2014	V 2014	IV 2015**	V 2015*	Indeksi V 2015 IV 2015	Indeksi IV 2015 IV 2014	Struktura noćenja %
<b>UKUPNO</b>	<b>85.034</b>	<b>82.698</b>	<b>119.266</b>	<b>144,2</b>	<b>140,3</b>	<b>170.409</b>	<b>162.604</b>	<b>230.791</b>	<b>141,9</b>	<b>135,4</b>	<b>100,0</b>
Hoteli i sličan smještaj	81.328	78.275	112.484	143,7	138,3	158.866	152.105	215.055	141,4	135,4	93,2
Odmarališta i slični objekti za kraći odmor	2092	2.966	3.839	129,4	183,5	5.376	5.559	7.745	139,3	144,1	3,4
Kampovi i prostori za kampiranje	804	346	1.269	366,8	157,8	1.151	531	1.752	329,9	152,2	0,8
Ostali smještaj	810	1.111	1.674	150,7	206,7	5.016	4.409	6.239	141,5	124,4	2,7
<b>DOMAĆI TURISTI</b>	<b>27.163</b>	<b>27.696</b>	<b>37.690</b>	<b>136,1</b>	<b>138,8</b>	<b>55.909</b>	<b>54.071</b>	<b>75.812</b>	<b>140,2</b>	<b>135,6</b>	<b>32,8</b>
Hoteli i sličan smještaj	25.736	26.227	35.558	135,6	138,2	50.405	50.335	69.670	138,4	138,2	30,2
Odmarališta i slični objekti za kraći odmor	732	916	978	106,8	133,6	1.034	1.319	1.420	107,7	137,3	0,6
Kampovi i prostori za kampiranje	20	14	155	1107,1	775,0	28	14	173	1235,7	617,9	0,1
Ostali smještaj	675	539	999	185,3	148,0	4.442	2.403	4.549	189,3	102,4	2,0
<b>STRANI TURISTI</b>	<b>57.871</b>	<b>55.002</b>	<b>81.576</b>	<b>148,3</b>	<b>141,0</b>	<b>114.500</b>	<b>108.533</b>	<b>154.979</b>	<b>142,8</b>	<b>135,4</b>	<b>67,2</b>
Hoteli i sličan smještaj	55.592	52.048	76.926	147,8	138,4	108.461	101.770	145.385	142,9	134,0	63,0
Odmarališta i slični objekti za kraći odmor	1360	2.050	2861	139,6	210,4	4342	4.240	6.325	149,2	145,7	2,7
Kampovi i prostori za kampiranje	784	332	1114	335,5	142,1	1123	517	1579	305,4	140,6	0,7
Ostali smještaj	135	572	675	118,0	500,0	574	2006	1690	84,2	294,4	0,7

\* preliminarni podaci

\*\* podaci za prethodni period su revidirani

1) Klasifikacija djelatnosti Bosne i Hercegovine BiH 2010

## METODOLOŠKA OBJAŠNENJA

### Cilj statističkog istraživanja

Svrha statističkog istraživanja jest praćenje turističke aktivnosti u komercijalnim smještajnim objektima i osiguravanje međunarodno usporedivih podataka statistike turizma u BiH u skladu sa važećom EU regulativom za statistiku turizma.

### Jedinice promatranja

Jedinice promatranja su svi poslovni subjekti/pravna osobe koje su prema glavnoj djelatnosti registrovane da obavljaju djelatnost pružanja smještaja (oblast 55 - KD BiH 2010), fizičke osobe te domaćinstva koja iznajmljuju smještajne objekte turistima. Za potrebe istraživanja korištena je Klasifikacija djelatnosti Bosne i Hercegovine- KD BiH 2010 koja je u potpunosti usklađena sa Evropskom klasifikacijom ekonomskih djelatnosti NACE Rev.2.

### Obuhvat

Izveštajne jedinice su svi poslovni subjekti (preduzeća, obrtnici, zadruga, ustanove, udruženja itd.) i njihove jedinice u sastavu koji su prema KD BiH 2010 registrovani u granama: 55.1 (hoteli i sličan smještaj), 55.2 (odmarališta i slični objekti za kraći odmor), 55.3 (kampovi i prostori za kampiranje), 55.9 (ostali smještaj); zdravstvene ustanove u kojima osobe same snose naknadu za medicinsku rehabilitaciju odnosno svoj boravak; poslovni subjekti koji se bave posredovanjem u smještaju gostiju u: seljačkim domaćinstvima, kućama, kampovima, apartmanima i sobama, koje neposredno iznajmljuju građani/domaćinstva. Cjelokupno područje Bosne i Hercegovine je obuhvaćeno istraživanjem.

### Izvor i metoda prikupljanja

Podaci o turističkom prometu (broj dolazaka i noćenja turista) te smještajnim kapacitetima prikupljaju se redovnim mjesečnim izvještajem (obrazac TU-11). Izvještaji se sastavljaju na temelju evidencija u knjigama gostiju, pružanja smještajnih usluga turistima ili samo posreduju u pružanju tih usluga.

### Definicije

**Turizam** je aktivnost osoba koje putuju i borave u mjestima izvan svoje uobičajene sredine, ne duže od jedne godine, u bilo koje svrhe uključujući poslovne, razonodu ili bilo koju osobnu svrhu, osim u svrhu zapošljavanja kod poslovnog subjekta sa sjedištem u mjestu posjeta.

**Turist** je svaka osoba koja u mjestu izvan svog prebivališta, provede najmanje jednu noć u ugostiteljskom ili drugom objektu za smještaj turista, radi odmora ili rekreacije, zdravlja, studija, sporta, religije, porodice, poslova, javnih misija ili skupova.

**Prebivalište** je mjesto u kojem se osoba nastanila s namjerom da u njemu stalno živi.

**Domaći turista** je svaka osoba sa prebivalištem u Bosni i Hercegovini koja u nekom mjestu u Bosni i Hercegovini izvan mjesta svog prebivališta provede najmanje jednu noć u ugostiteljskom ili drugom objektu za smještaj turista.

**Strani turista** je svaka osoba koja u Bosni i Hercegovini nema stalno prebivalište, a provede najmanje jednu noć u ugostiteljskom ili u drugom objektu za smještaj gostiju.

### Skraćenice

<sup>1)</sup> KD BIH 2010-Klasifikacija djelatnosti Bosne i Hercegovine 2010

### Znakovi

- nema pojave

0,0 podatak je manji od 0,05 upotrijebljene jedinice mjere

---

Izdaje i štampa Agencija za statistiku Bosne i Hercegovine, 71000 Sarajevo, Zelenih beretki 26

Telefon: +387 (33) 911 911 · Telefaks: +387 (33) 220 622

Elektronska pošta : [bhas@bhas.ba](mailto:bhas@bhas.ba) · Internetska stranica: <http://www.bhas.ba>

Odgovara zamjenik direktora Fadil Fatić

Saopštenje priredila: Azra Demirović

Lektor: Amra Kapetanović

Tiraž: 50 primjeraka

Podaci iz ovog saopštenja objavljuju se i na internetu

---