



Molimo korisnike da prilikom uporabe podataka
obvezno navedu izvor

GODINA IX

SARAJEVO, 20.3.2015.

BROJ 1

STATISTIKA TURIZMA

Statistika turizma u BiH, siječanj 2015.

U Bosni i Hercegovini u siječnju 2015. turisti su ostvarili 45.295 posjeta, što je manje za 19,5% u odnosu na prosinac 2014. i za 21,5% više u odnosu na siječanj 2014. godine.

Turisti su ostvarili 102.167 noćenja, što je više za 0,8% u odnosu na prosinac 2014. i za 27,7% više u odnosu na siječanj 2014. godine. U ukupno ostvarenom broju noćenja udio domaćih turista je 41,3% i 58,7% stranih turista.

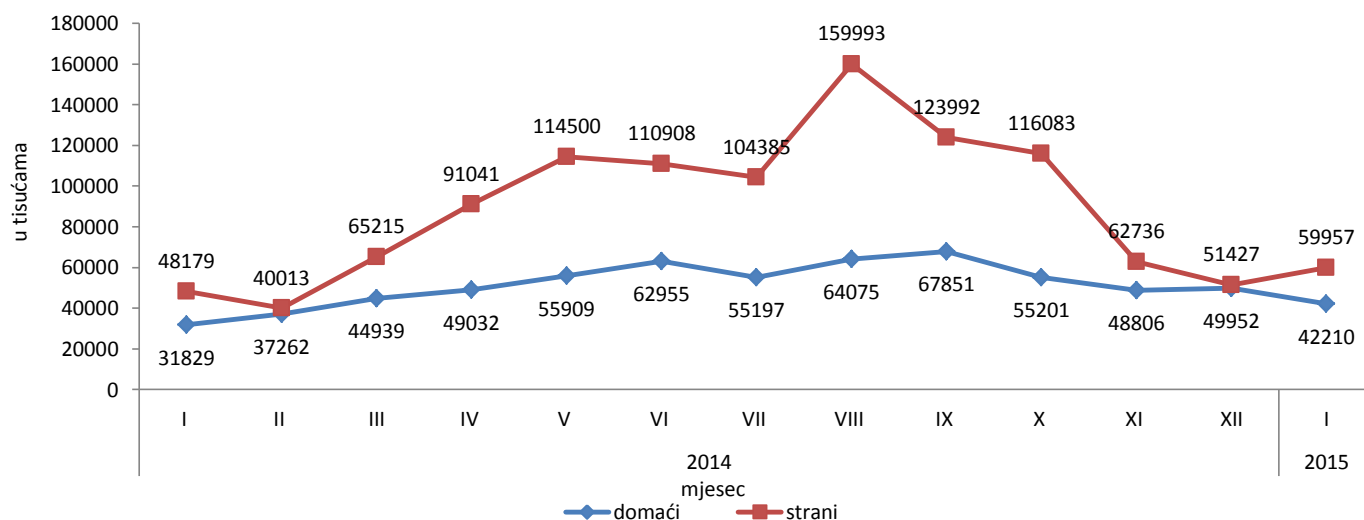
Broj noćenja domaćih turista manji je za 15,5% u odnosu na prosinac 2014. i za 32,6% viši u odnosu na siječanj 2014. godine. Broj noćenja stranih turista viši je za 16,6% u odnosu na prosinac 2014. i viši za 24,4% u odnosu na siječanj 2014. godine.

Prema vrsti smještajnog objekta najveći broj noćenja ostvaren je u okviru djelatnosti Hoteli i sličan smještaj s udjelom od 95,3%.

U strukturi noćenja stranih turista u siječnju 2015. najviše noćenja ostvarili su turisti iz Hrvatske (30,8%), Srbije (20,2%), Slovenije (7,5%) i Turske (6,3%), što je ukupno 64,8%. Turisti iz ostalih zemalja ostvarili su 35,2% noćenja.

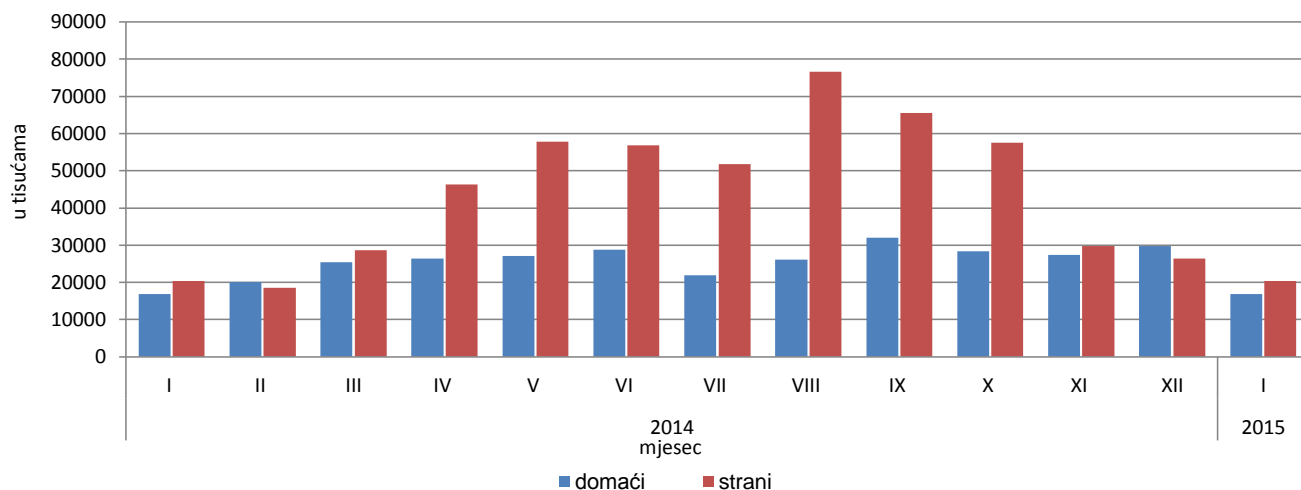
Što se tiče duljine boravka stranih turista u našoj zemlji, na prvom mjestu je: Južnoafrička Republika sa 7,4 noći, Irska sa 3,4 noći, Ukrajina sa 3,3 noći, te Crna Gora i Srbija sa 3,2 noći.

Noćenja turista po mjesecima za razdoblje siječanj 2014. - siječanj 2015.



Tablica 1: Dolasci i noćenja turista

Turisti	DOLASCI					NOĆENJA						Prosječan broj noćenja po dolasku
	I 2014	XII 2014	I 2015*	Indeksi I 2015 XII 2014	Indeksi I 2015 I 2014	I 2014	XII 2014	I 2015*	Indeksi I 2015 XII 2014	Indeksi I 2015 I 2014	Struktura noćenja %	
UKUPNO	37.284	56.250	45.295	80,5	121,5	80.008	101.379	102.167	100,8	127,7	100,0	2,3
Domaći turisti	16.895	29.788	19.951	67,0	118,1	31.829	49.952	42.210	84,5	132,6	41,3	2,1
Strani turisti	20.389	26.462	25.344	95,8	124,3	48.179	51.427	59.957	116,6	124,4	58,7	2,4

Dolasci turista za razdoblje siječanj 2014. - siječanj 2015.

Tablica 2: Dolasci i noćenja turista prema zemlji prebivališta

Turisti prema zemlji prebivališta	DOLASCI					NOĆENJA						Prosječan broj noćenja po dolasku
	I 2014	XII 2014	I 2015*	Indeksi I 2015 XII 2014	Indeksi I 2015 I 2014	I 2014	XII 2014	I 2015*	Indeksi I 2015 XII 2014	Indeksi I 2015 I 2014	Struktura noćenja %	
UKUPNO	20.389	26.462	25.344	95,8	124,3	48.179	51.427	59.957	116,6	124,4	100,0	2,4
Albanija	114	142	121	85,2	106,1	159	235	236	100,4	148,4	0,4	2,0
Austrija	663	952	627	65,9	94,6	1.283	1728	1072	62,0	83,6	1,8	1,7
Belgija	48	72	70	97,2	145,8	74	191	145	75,9	195,9	0,2	2,1
Bugarska	260	365	451	123,6	173,5	359	421	706	167,7	196,7	1,2	1,6
Crna Gora	721	820	978	119,3	135,6	1.943	1663	3143	189,0	161,8	5,2	3,2
Češka	105	166	87	52,4	82,9	179	386	148	38,3	82,7	0,2	1,7
Danska	39	65	70	107,7	179,5	84	152	176	115,8	209,5	0,3	2,5
Estonija	25	3	7	233,3	28,0	51	8	17	212,5	33,3	0,0	2,4
Finska	14	14	47	335,7	335,7	24	28	77	275,0	320,8	0,1	1,6
Francuska	161	183	205	112,0	127,3	362	425	555	130,6	153,3	0,9	2,7
Grčka	51	107	91	85,0	178,4	80	201	156	77,6	195,0	0,3	1,7
Nizozemska	135	244	221	90,6	163,7	314	553	422	76,3	134,4	0,7	1,9
Hrvatska	6.771	7.219	8044	111,4	118,8	15.906	13943	18467	132,4	116,1	30,8	2,3
Irska	29	50	34	68,0	117,2	82	71	116	163,4	141,5	0,2	3,4
Island	2	5	1	20,0	50,0	2	7	1	14,3	50,0	0,0	1,0
Italija	962	2.192	909	41,5	94,5	2.123	4210	1983	47,1	93,4	3,3	2,2

* preliminarni podaci

** podaci za prethodno razdoblje su revidirani

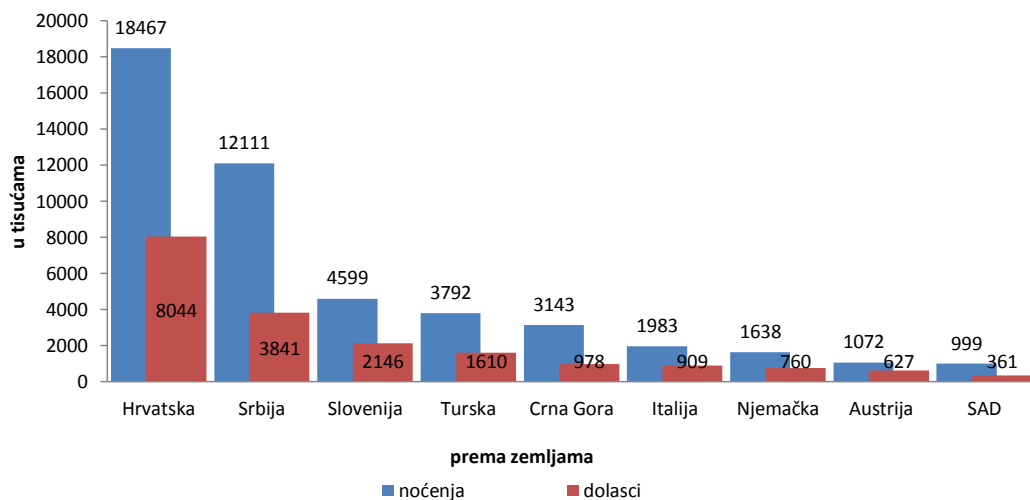
(nastavak na narednoj stranici)

Turisti prema zemlji prebivališta	DOLASCI					NOĆENJA						Prosječan broj noćenja po dolasku
	I 2014	XII 2014	I 2015*	Indeksi I 2015 / I 2014	Indeksi I 2015 / XII 2014	I 2014	XII 2014	I 2015*	Indeksi I 2015 / I 2014	Indeksi I 2015 / XII 2014	Struktura noćenja %	
Cipar	4	7	4	572,7	70,0	24	11	9	1.050,0	50,0	0,0	2,3
Letonija	-	5	16	105,2	45,5	-	20	47	106,7	44,4	0,1	2,9
Litva	27	21	26	84,4	30,0	74	54	78	110,6	35,3	0,1	3,0
Luksemburg	2	25	10	102,5	131,6	8	38	27	218,0	135,7	0,0	2,7
Mađarska	222	172	230	114,9	73,2	413	266	378	108,9	68,9	0,6	1,6
Makedonija B.J.R.	190	322	209	69,4	67,4	369	552	430	67,4	58,8	0,7	2,1
Malta	1	-	-	558,3	-	1	-	-	930,0	-	0,0	0,0
Norveška	83	63	75	165,8	45,7	200	137	135	172,8	52,5	0,2	1,8
Njemačka	671	924	760	88,4	83,8	1.472	2005	1638	83,0	85,3	2,7	2,2
Poljska	120	150	232	187,9	54,7	402	347	417	262,6	67,9	0,7	1,8
Portugal	24	30	29	228,1	90,9	89	62	53	326,5	112,7	0,1	1,8
Rumunjska	88	98	113	171,0	71,0	181	203	262	191,3	51,7	0,4	2,3
Rusija	187	164	218	75,0	65,1	692	487	601	78,6	92,8	1,0	2,8
Slovačka	112	71	72	80,3	59,2	208	121	151	79,4	61,1	0,3	2,1
Slovenija	1.922	3.276	2454	89,9	126,1	3.740	5480	4470	122,5	131,4	7,5	1,8
Srbija	3.611	4.405	3841	85,3	94,7	9.729	8236	12111	90,8	94,4	20,2	3,2
Španjolska	97	111	99	189,9	92,5	195	214	305	153,0	85,9	0,5	3,1
Švicarska (uključujući i Lihtenštajn)	164	311	199	200,0	99,4	365	644	343	194,5	93,9	0,6	1,7
Švedska	177	204	211	242,9	77,0	479	421	527	260,6	87,0	0,9	2,5
Turska	811	1.135	1610	70,2	82,1	2.151	2269	3792	54,3	72,3	6,3	2,4
Ujedinjeno Kraljevstvo	221	228	225	117,1	81,1	561	548	631	84,2	63,7	1,1	2,8
Ukrajina	17	73	42	135,3	169,8	49	151	137	252,7	155,7	0,2	3,3
Ostale europske zemlje	78	122	87	76,0	169,4	207	390	205	74,2	291,0	0,3	2,4
Egipat	47	24	25	29,3	120,0	92	67	67	16,2	103,1	0,1	2,7
Južnoafrička Republika	1	5	7	30,3	166,7	2	49	52	40,0	980,0	0,1	7,4
Ostale afričke zemlje	32	25	45	107,7	62,5	92	88	119	270,0	67,2	0,2	2,6
Kanada	60	49	62	82,8	79,0	118	123	148	80,6	81,5	0,2	2,4
SAD	358	309	361	77,0	121,7	1035	745	999	78,1	106,9	1,7	2,8
Ostale sjeverno-američke zemlje	22	5	16	93,8	55,6	39	9	27	18,8	300,0	0,0	1,7
Brazil	20	17	43	139,4	113,3	47	88	92	129,0	303,4	0,2	2,1
Ostale zemlje Južne i Srednje Amerike	31	24	53	78,6	60,0	99	52	111	56,7	66,7	0,2	2,1
Indija	16	12	8	17,3	109,1	31	43	15	14,9	134,4	0,0	1,9
Iran	-	3	123	35,7	75,0	-	8	309	54,2	100,0	0,5	2,5
Izrael	13	13	34	117,5	36,1	56	31	84	109,7	51,7	0,1	2,5
Japan	103	192	237	87,7	128,0	162	233	328	87,4	94,3	0,5	1,4
Kina	181	207	148	68,5	195,3	314	374	228	77,7	202,2	0,4	1,5
Koreja, Južna	243	350	606	63,4	372,3	286	387	664	68,6	375,7	1,1	1,1
Kuvajt	60	137	291	68,3	165,1	273	497	905	51,2	174,4	1,5	3,1
Saudijska Arabija	57	61	62	46,9	179,4	135	217	139	44,5	258,3	0,2	2,2
Ostale azijske zemlje	127	424	366	84,0	157,6	510	1333	1192	94,6	181,1	2,0	3,3
Australija	71	60	108	117,8	88,2	200	135	246	127,2	82,3	0,4	2,3
Novi Zeland	4	11	14	62,4	157,1	25	24	34	71,8	92,3	0,1	2,4
Ostale zemlje Oceanije	14	18	10	253,8	180,0	29	46	31	185,9	242,1	0,1	3,1

* preliminarni podaci

** podaci za prethodno razdoblje su revidirani

Dolasci i noćenja turista prema zemlji prebivališta, siječanj 2015.



Tablica 3: Dolasci i noćenja turista prema klasifikaciji djelatnosti¹⁾

	DOLASCI					NOĆENJA					
	I 2014	XII 2014	I 2015*	Indeksi I 2015 XII 2014	Indeksi I 2015 I 2014	I 2014	XII 2014	I 2015*	Indeksi I 2015 XII 2014	Indeksi I 2015 I 2014	Struktura noćenja %
UKUPNO	37.284	56.250	45.295	80,5	121,5	80.008	101.379	102.167	100,8	127,7	100,0
Hoteli i sličan smještaj	35665	53.913	43.081	79,9	120,8	75.167	96.547	97.402	100,9	129,6	95,3
Odmarališta i slični objekti za kraći odmor	1044	1.528	1.739	113,8	166,6	2.161	2.837	3.779	133,2	174,9	3,7
Kampovi i prostori za kampiranje	25	44	15	34,1	60,0	39	44	15	34,1	38,5	0,0
Ostali smještaj	550	765	460	60,1	83,6	2.641	1.951	971	49,8	36,8	1,0
DOMAĆI TURISTI	16.895	29.788	19.951	67,0	118,1	31.829	49.952	42.210	84,5	132,6	41,3
Hoteli i sličan smještaj	15895	28.185	18.853	66,9	118,6	28.586	47.035	40.175	85,4	140,5	39,3
Odmarališta i slični objekti za kraći odmor	530	904	687	76,0	129,6	817	1.179	1.207	102,4	147,7	1,2
Kampovi i prostori za kampiranje	6	40	9	22,5	150,0	6	40	9	22,5	150,0	0,0
Ostali smještaj	464	659	402	61,0	86,6	2.420	1.698	819	48,2	33,8	0,8
STRANI TURISTI	20.389	26.462	25.344	95,8	124,3	48.179	51.427	59.957	116,6	124,4	58,7
Hoteli i sličan smještaj	19770	25.728	24.228	94,2	122,5	46581	49512	57227	115,6	122,9	56,0
Odmarališta i slični objekti za kraći odmor	514	624	1052	168,6	204,7	1344	1658	2572	155,1	191,4	2,5
Kampovi i prostori za kampiranje	19	4	6,0	150,0	31,6	33	4	6	150,0	18,2	0,0
Ostali smještaj	86	106	58,0	54,7	67,4	221	253	152	60,1	68,8	0,1

* preliminarni podaci

** podaci za prethodno razdoblje su revidirani

1) Klasifikacija djelatnosti Bosne i Hercegovine BiH 2010

METODOLOŠKA OBJAŠNJENJA

Svrha statističkog istraživanja

Svrha statističkog istraživanja jest praćenje turističke aktivnosti u komercijalnim smještajnim objektima i osiguravanje međunarodno usporedivih podataka statistike turizma u BiH sukladno važećem EU regulativom za statistiku turizma.

Jedinice promatranja

Jedinice promatranja su svi poslovni subjekti/pravne osobe koje su prema glavnoj djelatnosti registrirane da obavljaju djelatnost pružanja smještaja (oblast 55 - KD BiH 2010), fizičke osobe te kućanstva koja iznajmljuju smještajne objekte turistima. Za potrebe istraživanja korištena je Klasifikacija djelatnosti Bosne i Hercegovine- KD BiH 2010 koja je u potpunosti usklađena sa Europskom klasifikacijom ekonomskih djelatnosti NACE Rev. 2.

Obuhvat

Jedinice izvješća su svi poslovni subjekti (poduzeća, obrtnici, zadruge, ustanove, udruženja itd.) i njihove jedinice u sastavu koji su prema KD BiH 2010 registrirani u granama: 55.1 (hoteli i sličan smještaj), 55.2 (odmarališta i slični objekti za kraći odmor), 55.3 (kampovi i prostori za kampiranje), 55.9 (ostali smještaj); zdravstvene ustanove u kojima osobe same snose naknadu za medicinsku rehabilitaciju odnosno svoj boravak; poslovni subjekti koji se bave posredovanjem u smještaju gostiju u: seljačkim kućanstvima, kućama, kampovima, apartmanima i sobama, koje neposredno iznajmljuju građani/kućanstva. Cjelokupno područje Bosne i Hercegovine je obuhvaćeno istraživanjem.

Izvor i metoda prikupljanja

Podaci o turističkom prometu (broj dolazaka i noćenja turista) te smještajnim kapacitetima prikupljaju se redovitim mjesečnim izvješćem (obrazac TU-11). Izvješća se sastavljaju na temelju evidencija u knjigama gostiju, pružanja smještajnih usluga turistima ili samo posreduju u pružanju tih usluga.

Definicije

Turizam je aktivnost osoba koje putuju i borave u mjestima izvan svoje uobičajene sredine, ne dulje od jedne godine, u bilo koje svrhe uključujući poslovne, razonodu ili bilo koju osobnu svrhu, osim u svrhu zapošljavanja kod poslovnog subjekta sa sjedištem u mjestu posjeta.

Turist je svaka osoba koja u mjestu izvan svog prebivališta, provede najmanje jednu noć u ugostiteljskom ili drugom objektu za smještaj turista, radi odmora ili rekreacije, zdravlja, studija, sporta, religije, obitelji, poslova, javnih misija ili skupova.

Prebivalište je mjesto u kojem se osoba nastanila s namjerom da u njemu stalno živi.

Domaći turista je svaka osoba s prebivalištem u Bosni i Hercegovini koja u nekom mjestu u Bosni i Hercegovini izvan mjesta svog prebivališta provede najmanje jednu noć u ugostiteljskom ili drugom objektu za smještaj turista.

Strani turista je svaka osoba koja u Bosni i Hercegovini nema stalno prebivalište, a provede najmanje jednu noć u ugostiteljskom ili u drugom objektu za smještaj gostiju.

Kratice

¹⁾ KD BiH 2010- Klasifikacija djelatnosti Bosne i Hercegovine 2010

Znakovi

- nema pojave

0,0 podatak je manji od 0,05 uporabljene jedinice mjere

Izdaje i tiska Agencija za statistiku Bosne i Hercegovine, 71000 Sarajevo, Zelenih beretki 26

Telefon: +387 (33) 911 911 · Telefaks: +387 (33) 220 622

Elektronička pošta: bhas@bhas.ba · Internetska stranica: <http://www.bhas.ba>

Odgovara zamjenik ravnatelja Fadil Fatić

Priopćenje priredili: Azra Demirović

Podaci iz ovog priopćenja objavljuju se i na internetu
