

STATISTIKA TRGOVINE NA MALO

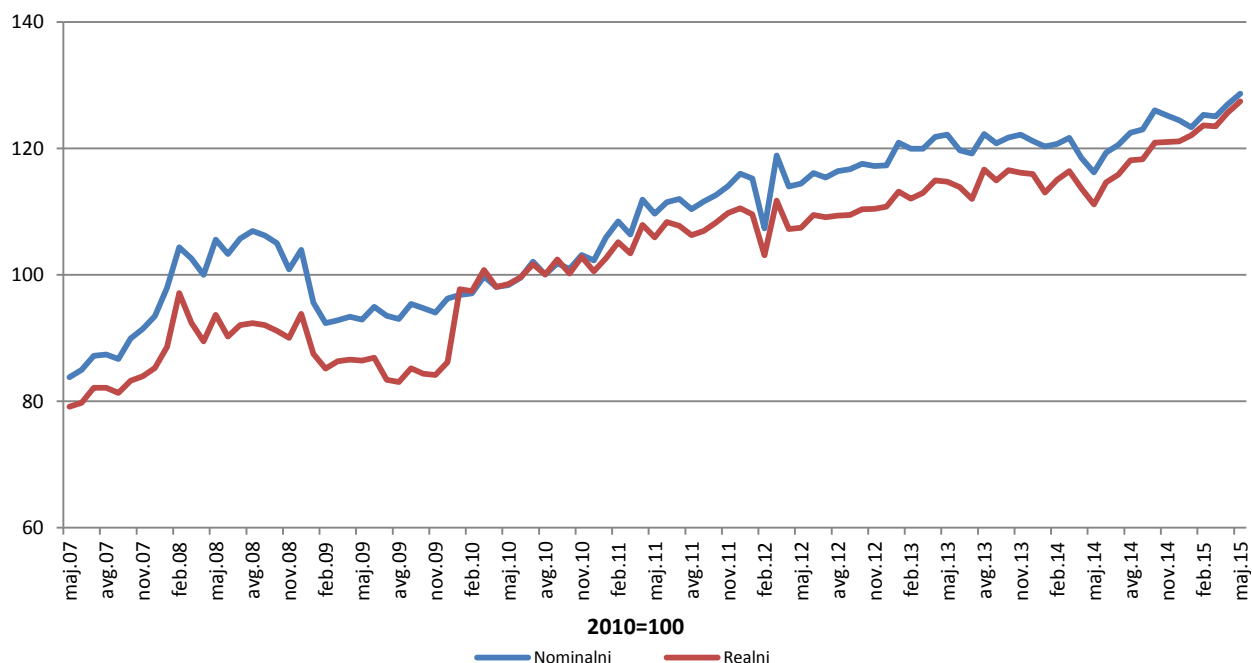
Indeksi prometa trgovine na malo u BiH, maj 2015.

Ukupan desezonirani promet trgovine na malo u BiH u maju 2015. godine, posmatran u tekućim cijenama, veći je za 1,3% u odnosu na april 2015. Rast prometa ostvaren je u trgovini prehrambenim proizvodima (hranom, pićem i duhanskim proizvodima) u iznosu od 0,3%, dok je u trgovini neprehrambenim proizvodima zabilježen rast u iznosu od 2,5%.

Posmatran u stalnim cijenama, desezonirani promet trgovine na malo u BiH u maju 2015. godine veći je za 1,4% u odnosu na prethodni mjesec. Rast prometa ostvaren je u trgovini prehrambenim proizvodima (hranom, pićem i duhanskim proizvodima) u iznosu od 1,0% dok je u trgovini neprehrambenim proizvodima zabilježen rast od 2,1%.

Indeks prometa trgovine na malo u BiH u maju 2015. godine ostvario je nominalni rast od 28,7% dok je realni indeks veći za 27,4%, u odnosu na bazu (2010.) godinu. Dati podaci su desezonirani.

Indeksi prometa trgovine na malo, desezonirana serija BiH (2010=100)

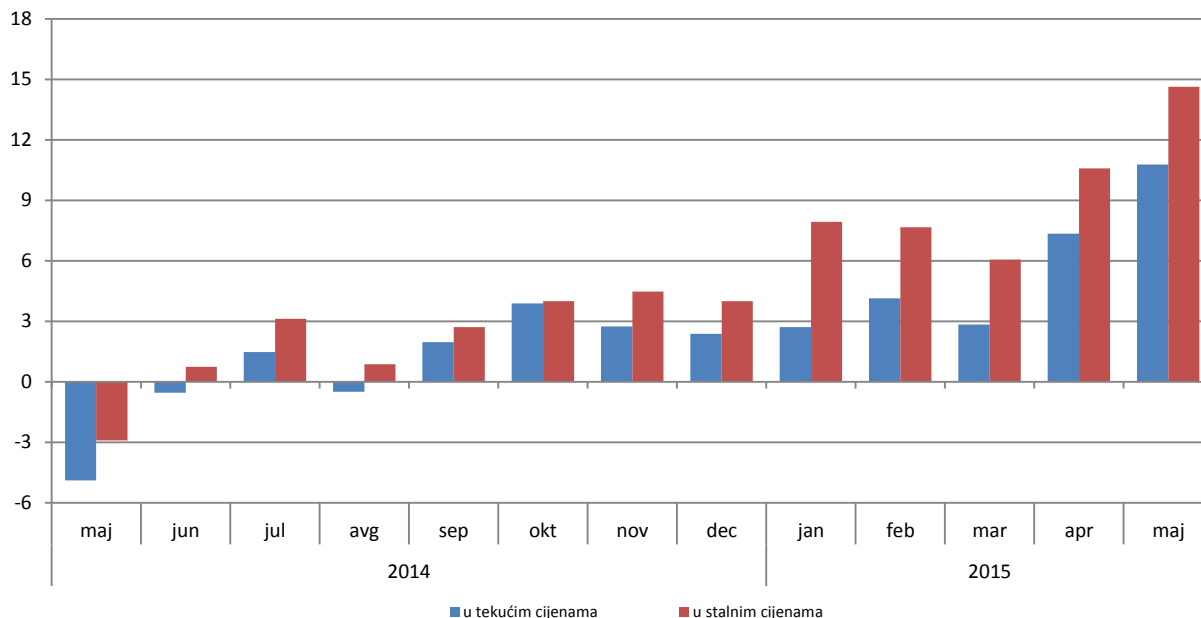


Ukupan promet trgovine na malo u BiH, posmatran u tekućim cijenama, u maju 2015. godine zabilježio je rast od 10,8% u odnosu na isti mjesec prethodne godine. Promet prehrambenim proizvodima (hranom, pićem i duhanskim proizvodima) ostvario je rast za 2,4%, dok je promet neprehrambenim proizvodima zabilježio rast od 22,8% u odnosu na maj 2014. godine.

Posmatrano u stalnim cijenama, promet trgovine na malo ostvario je rast od 14,6% u odnosu na maj 2014. godine. Promet prehrambenim proizvodima zabilježio je rast od 3,8%, dok je promet neprehrambenim proizvodima zabilježio rast od 24,5% u odnosu na isti mjesec prethodne godine.

Dati podaci su kalendarski prilagođeni.

Godišnje stope promjene trgovine na malo, kalendarski prilagođena serija BiH



U odnosu na bazu (2010.) godinu, realni indeks prometa prehrambenim proizvodima zabilježio je rast od 11,6%, dok je promet neprehrambenim proizvodima ostvario rast od 51,6%. Promet od trgovine na malo motornim gorivima ostvario je rast od 14,9%. Dati podaci su desezonirani.

Realni indeksi prometa trgovine na malo, desezonirana serija BiH (2010=100)

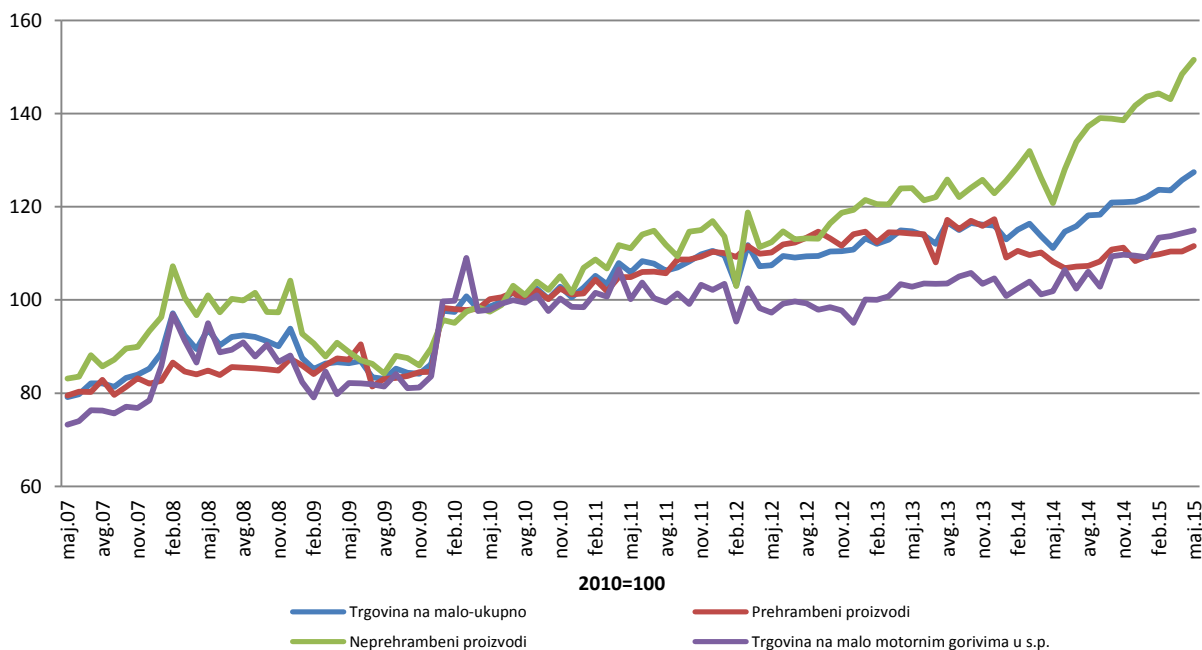


Tabela 1: Mjesečne stope promjene izračunate iz realnih indeksa prometa trgovine na malo

Šifra KD BiH 2010	Naziv djelatnosti - KD BiH 2010	2014.								2015.				
		V	VI	VII	VIII	IX	X	XI	XII	I	II	III	IV	V
47	UKUPNO TRGOVINA NA MALO	-2,2	3,1	1,1	2,0	0,1	2,2	0,1	0,1	0,8	1,3	-0,1	1,8	1,4
47.3	Trgovina na malo motornim gorivima u s.p.	0,7	4,5	-3,7	3,5	-3,0	6,4	0,3	-0,2	-0,3	3,8	0,3	0,5	0,5
47 bez 47.3	Trgovina na malo, osim trgovine motornim gorivima u s.p.	-3,2	2,7	2,7	1,5	1,2	0,9	0,0	0,2	1,2	0,4	-0,2	2,2	1,7
47.11, 47.2	Trgovina na malo hranom, pićem i duhanskim proizvodima	-1,9	-1,3	0,4	0,1	0,9	2,3	0,3	-2,6	0,9	0,4	0,5	0,0	1,0
47.11	Trgovina na malo hranom, pićem i duhanskim proizvodima u n.p.	-0,9	0,6	-0,8	-0,3	0,6	1,3	0,5	-2,0	0,2	0,1	0,6	0,1	1,4
47.2	Trgovina na malo hranom, pićem i duhanskim proizvodima u s.p.	-7,8	-13,6	9,4	3,0	3,2	9,3	-0,9	-6,3	5,6	2,0	0,5	-0,3	-0,9
47.19, 47.4 do 47.9	Trgovina na malo neprehrambenim proizvodima	-4,3	6,0	4,6	2,5	1,3	-0,1	-0,2	2,3	1,4	0,5	-0,8	3,7	2,1
47.19	Ostala trgovina na malo u n.p.	-2,4	5,4	4,0	0,6	2,4	0,6	2,2	1,3	-0,3	-0,3	-2,8	0,1	2,4
47.4	Trgovina na malo informacijsko-komunikacijskom opremom u s.p.	12,3	1,5	-4,8	-3,6	0,4	9,5	1,1	2,7	3,7	-8,9	18,4	-12,3	0,5
47.5	Trgovina na malo ostalom opremom za domaćinstvo u s.p.	-13,4	10,6	4,2	5,4	1,6	0,4	-0,7	1,1	-3,3	3,0	3,0	8,3	3,1
47.6	Trgovina na malo proizvodima za kulturu i rekreaciju u s.p.	-13,9	3,6	6,7	21,8	-8,6	-17,2	-7,7	7,2	85,4	-7,6	8,3	4,7	-3,4
47.7	Trgovina na malo ostalom robom u s.p.	-0,9	4,5	5,5	2,0	0,8	-0,3	-1,9	3,8	2,4	0,6	-1,7	5,1	1,5
47.9	Trgovina na malo izvan prodavnica, štandova i tržnica	0,2	3,2	5,2	5,4	1,7	-6,7	1,7	-0,9	7,2	-3,3	-9,4	-5,5	5,5
47.51, 47.71, 47.72	Trgovina na malo tekstilom, odjećom, obućom i proizvodima od kože u s.p.	-3,5	9,0	9,9	3,6	-1,6	-4,3	-1,6	3,9	4,9	5,6	-4,3	8,6	5,7
47.54, 47.59	Trgovina na malo namještajem, opremom za rasvjetu i električnim aparatima za domaćinstvo u s.p.	-13,4	8,0	4,0	7,9	26,4	-14,7	-2,8	8,2	2,3	6,0	-1,3	10,2	2,6
47.73, 47.74, 47.75	Apoteke, trgovina na malo medicinskim i kozmetičkim preparatima u s.p.	0,2	0,2	1,5	2,0	0,8	1,7	-1,6	1,4	0,1	-2,3	-0,4	2,1	0,4
47.61, 47.62, 47.63	Trgovina na malo knjigama, novinama, muzičkim i videozapisima u s.p.	-5,0	-2,4	1,3	41,7	-12,1	-10,8	-3,8	2,8	-8,5	-5,4	-2,2	-0,9	3,3
47.64, 47.65	Trgovina na malo sportskom opremom, igrama i igračkama u s.p.	-30,9	0,1	2,4	-7,5	-18,1	-16,0	-15,9	-3,7	901,7	-2,6	4,0	-8,1	2,1

* *desezonirani podaci*

* *podaci za prethodni period su revidirani*

Tabela 2: Godišnje stope promjene izračunate iz realnih indeksa prometa trgovine na malo

Šifra KD BiH 2010	Naziv djelatnosti - KD BiH 2010	2014.								2015.				
		V	VI	VII	VIII	IX	X	XI	XII	I	II	III	IV	V
47	UKUPNO TRGOVINA NA MALO	-2,9	0,7	3,1	0,9	2,7	4,0	4,5	4,0	7,9	7,7	6,1	10,6	14,6
47.3	Trgovina na malo motornim gorivima u s.p.	-1,0	2,9	-1,0	2,4	-2,1	3,4	6,0	4,7	8,2	10,6	9,4	13,0	12,8
47 bez 47.3	Trgovina na malo, osim trgovine motornim gorivima u s.p.	-3,5	0,0	4,6	0,4	4,4	4,2	4,0	3,8	7,9	6,7	5,0	9,8	15,2
47.11, 47.2	Trgovina na malo hranom, pićem i duhanskim proizvodima	-4,7	-6,3	-1,1	-8,8	-6,4	-4,7	-3,4	-8,2	-0,4	-1,1	0,4	0,1	3,8
47.11	Trgovina na malo hranom, pićem i duhanskim proizvodima u n.p.	-4,1	-4,2	0,0	-8,2	-6,3	-5,5	-4,3	-8,9	-0,4	-1,3	0,2	-0,1	3,0
47.2	Trgovina na malo hranom, pićem i duhanskim proizvodima u s.p.	-8,7	-19,2	-8,1	-12,8	-6,8	0,8	2,4	-3,3	-0,9	-0,3	1,7	1,7	9,1
47.19, 47.4 do 47.9	Trgovina na malo neprehrambenim proizvodima	-2,5	5,4	9,4	8,6	13,4	11,7	10,4	15,7	15,3	13,5	8,6	17,4	24,5
47.19	Ostala trgovina na malo u n.p.	-0,9	9,3	12,9	9,7	18,1	14,7	14,6	19,3	16,2	10,3	6,0	10,8	16,3
47.4	Trgovina na malo informacijsko-komunikacijskom opremom u s.p.	-3,8	4,7	2,4	0,9	-7,0	8,8	11,7	21,7	45,6	23,4	29,9	17,2	4,8
47.5	Trgovina na malo ostalom opremom za domaćinstvo u s.p.	-6,4	-0,7	5,9	10,6	8,3	8,5	13,9	16,4	11,8	21,7	9,5	18,9	36,2
47.6	Trgovina na malo proizvodima za kulturu i rekreaciju u s.p.	-31,1	-30,6	-28,8	-19,8	-7,1	-23,6	-34,5	-27,8	50,3	37,9	48,5	69,3	89,2
47.7	Trgovina na malo ostalom robom u s.p.	0,4	8,7	12,3	9,5	16,1	13,5	7,5	14,6	14,7	12,0	8,6	21,2	24,1
47.9	Trgovina na malo izvan prodavnica, štandova i tržnica	-10,4	-6,6	-12,2	-8,0	-3,0	2,9	6,4	9,6	2,2	7,6	0,7	-2,5	2,6
47.51, 47.71, 47.72	Trgovina na malo tekstilom, odjećom, obućom i proizvodima od kože u s.p.	24,3	34,0	47,2	43,5	50,9	40,3	21,8	40,5	24,0	23,7	18,0	32,6	45,7
47.54, 47.59	Trgovina na malo namještajem, opremom za rasvjetu i električnim aparatima za domaćinstvo u s.p.	-20,6	-17,2	-15,2	-7,1	12,6	-2,6	-12,2	3,3	26,8	39,2	26,8	42,8	69,2
47.73, 47.74, 47.75	Apoteke, trgovina na malo medicinskim i kozmetičkim preparatima u s.p.	-2,2	-0,4	0,2	-1,0	3,5	4,8	2,6	4,9	8,6	5,5	1,8	5,8	6,1
47.61, 47.62, 47.63	Trgovina na malo knjigama, novinama, muzičkim i videozapisima u s.p.	-15,1	-19,2	-19,4	-8,1	8,1	-8,8	-10,7	-0,3	-6,8	-15,3	-16,9	-14,3	-4,7
47.64, 47.65	Trgovina na malo sportskom opremom, igrama i igračkama u s.p.	-57,0	-55,9	-50,1	-51,3	-56,8	-65,2	-76,0	-76,4	202,4	228,8	232,9	244,9	414,4

* kalendarski prilagođeni podaci

*podaci za prethodni period su revidirani

Tabela 3: Mjesečna serija realnih indeksa prometa trgovine na malo, 2010=100

Šifra KD BiH 2010	Naziv djelatnosti - KD BiH 2010	2014.								2015.				
		V	VI	VII	VIII	IX	X	XI	XII	I	II	III	IV	V
47	UKUPNO TRGOVINA NA MALO	111,1	114,6	115,8	118,1	118,3	120,9	121,0	121,1	122,1	123,6	123,5	125,7	127,4
47.3	Trgovina na malo motornim gorivima u s.p.	101,9	106,4	102,5	106,0	102,8	109,4	109,7	109,5	109,2	113,3	113,7	114,3	114,9
47 bez 47.3	Trgovina na malo, osim trgovine motornim gorivima u s.p.	114,7	117,7	120,9	122,7	124,2	125,3	125,3	125,5	127,0	127,6	127,2	130,0	132,2
47.11, 47.2	Trgovina na malo hranom, pićem i duhanskim proizvodima	108,2	106,8	107,2	107,3	108,3	110,8	111,2	108,3	109,3	109,8	110,4	110,4	111,6
47.11	Trgovina na malo hranom, pićem i duhanskim proizvodima u n.p.	112,4	113,0	112,1	111,8	112,4	113,9	114,5	112,2	112,4	112,6	113,2	113,3	114,9
47.2	Trgovina na malo hranom, pićem i duhanskim proizvodima u s.p.	86,6	74,8	81,9	84,3	87,0	95,2	94,3	88,4	93,3	95,2	95,7	95,3	94,5
47.19, 47.4 do 47.9	Trgovina na malo neprehrambenim proizvodima	120,8	128,0	133,9	137,2	139,0	138,9	138,6	141,7	143,6	144,3	143,1	148,5	151,6
47.19	Ostala trgovina na malo u n.p.	143,0	150,7	156,7	157,6	161,3	162,2	165,7	167,9	167,3	166,9	162,3	162,5	166,4
47.4	Trgovina na malo informacijsko-komunikacijskom opremom u s.p.	196,5	199,4	189,9	183,1	183,8	201,2	203,5	209,0	216,8	197,6	233,9	205,0	206,0
47.5	Trgovina na malo ostalom opremom za domaćinstvo u s.p.	91,1	100,8	105,0	110,6	112,4	112,9	112,1	113,3	109,6	112,9	116,2	125,9	129,8
47.6	Trgovina na malo proizvodima za kulturu i rekreaciju u s.p.	28,2	29,2	31,2	38,0	34,7	28,8	26,6	28,5	52,8	48,8	52,8	55,3	53,4
47.7	Trgovina na malo ostalom robom u s.p.	140,9	147,3	155,4	158,4	159,6	159,1	156,1	162,0	165,9	166,9	164,0	172,3	174,9
47.9	Trgovina na malo izvan prodavnica, štandova i tržnica	113,5	117,2	123,3	129,9	132,2	123,4	125,5	124,4	133,3	128,9	116,8	110,3	116,4
47.51, 47.71, 47.72	Trgovina na malo tekstilom, odjećom, obućom i proizvodima od kože u s.p.	175,1	190,8	209,6	217,1	213,7	204,6	201,3	209,1	219,4	231,6	221,5	240,6	254,4
47.54, 47.59	Trgovina na malo namještajem, opremom za rasvjetu i električnim aparatima za domaćinstvo u s.p.	58,2	62,9	65,4	70,6	89,2	76,0	73,9	79,9	81,8	86,7	85,5	94,3	96,7
47.73, 47.74, 47.75	Apoteke, trgovina na malo medicinskim i kozmetičkim preparatima u s.p.	144,5	144,8	147,0	150,0	151,3	153,8	151,3	153,4	153,6	150,1	149,5	152,6	153,3
47.61, 47.62, 47.63	Trgovina na malo knjigama, novinama, muzičkim i videozapisima u s.p.	102,4	100,0	101,3	143,5	126,2	112,5	108,3	111,3	101,8	96,4	94,3	93,5	96,5
47.64, 47.65	Trgovina na malo sportskom opremom, igrama i igračkama u s.p.	7,8	7,8	8,0	7,4	6,0	5,1	4,3	4,1	41,1	40,0	41,6	38,3	39,1

* *desezonirani podaci*

* *podaci za prethodni period su revidirani*

Tabela 4: Realni pokazatelji prometa trgovine na malo, izvorna (neprilagođena) serija

Šifra KD BiH 2010	Naziv djelatnosti - KD BiH 2010	Stope promjene				Indeksi prometa 2010 = 100			
		V 2015 IV 2015	V 2015 V 2014	V 2015 ø2014	V 2015 ø2010	II 2015	III 2015	IV 2015	V 2015
47	UKUPNO TRGOVINA NA MALO	-1,7	13,2	9,8	28,2	96,7	114,7	130,4	128,2
47.3	Trgovina na malo motornim gorivima u s.p.	-0,7	11,5	9,5	14,9	86,0	101,2	115,7	114,9
47 bez 47.3	Trgovina na malo, osim trgovine motornim gorivima u s.p.	-2,0	13,8	9,9	33,2	100,7	119,8	135,9	133,2
47.11, 47.2	Trgovina na malo hranom, pićem i duhanskim proizvodima	-3,4	0,6	-0,4	8,7	88,9	101,5	112,5	108,7
47.11	Trgovina na malo hranom, pićem i duhanskim proizvodima u n.p.	-3,6	-0,7	-1,7	11,2	92,4	104,7	115,3	111,2
47.2	Trgovina na malo hranom, pićem i duhanskim proizvodima u s.p.	-2,3	9,1	8,4	-4,1	71,0	85,5	98,1	95,9
47.19, 47.4 do 47.9	Trgovina na malo neprehrambenim proizvodima	-1,1	24,4	17,8	56,1	111,7	137,0	157,8	156,1
47.19	Ostala trgovina na malo u n.p.	-0,1	16,3	9,4	69,4	124,7	147,8	169,5	169,4
47.4	Trgovina na malo informacijsko-komunikacijskom opremom u s.p.	-4,2	15,3	-1,4	81,3	191,3	221,9	189,3	181,3
47.5	Trgovina na malo ostalom opremom za domaćinstvo u s.p.	5,9	36,1	31,0	38,7	71,3	97,3	130,9	138,7
47.6	Trgovina na malo proizvodima za kulturu i rekreaciju u s.p.	-5,5	89,2	53,0	-50,1	35,7	46,9	52,8	49,9
47.7	Trgovina na malo ostalom robom u s.p.	-5,4	24,1	17,9	79,2	143,1	173,8	189,4	179,2
47.9	Trgovina na malo izvan prodavnica, štandova i tržnica	-1,1	2,6	-2,7	18,5	124,0	126,2	119,9	118,5
47.51, 47.71, 47.72	Trgovina na malo tekstilom, odjećom, obućom i proizvodima od kože u s.p.	2,7	45,7	26,1	147,2	179,4	205,9	240,7	247,2
47.54, 47.59	Trgovina na malo namještajem, opremom za rasvjetu i električnim aparatima za domaćinstvo u s.p.	5,5	69,2	40,1	-1,7	60,5	66,7	93,1	98,3
47.73, 47.74, 47.75	Apoteke, trgovina na malo medicinskim i kozmetičkim preparatima u s.p.	-6,7	6,1	0,7	48,1	142,0	159,2	158,7	148,1
47.61, 47.62, 47.63	Trgovina na malo knjigama, novinama, muzičkim i videozapisima u s.p.	5,6	1,4	-22,8	-12,8	73,0	81,5	82,6	87,2
47.64, 47.65	Trgovina na malo sportskom opremom, igrima i igračkama u s.p.	-11,9	376,1	384,2	-61,6	24,2	36,2	43,6	38,4

*podaci za prethodni period su revidirani

Tabela 5: Nominalni pokazatelji prometa trgovine na malo, izvorna (neprilagođena) serija

Šifra KD BiH 2010	Naziv djelatnosti - KD BiH 2010	Stope promjene				Indeksi prometa 2010 = 100			
		V 2015 IV 2015	V 2015 V 2014	V 2015 ø2014	V 2015 ø2010	II 2015	III 2015	IV 2015	V 2015
47	UKUPNO TRGOVINA NA MALO	-1,3	10,3	7,4	30,6	97,2	116,0	132,3	130,6
47.3	Trgovina na malo motornim gorivima u s.p.	1,4	4,1	2,3	22,6	87,6	104,6	120,8	122,6
47 bez 47.3	Trgovina na malo, osim trgovine motornim gorivima u s.p.	-2,2	12,6	9,3	33,6	100,8	120,3	136,5	133,6
47.11, 47.2	Trgovina na malo hranom, pićem i duhanskim proizvodima	-3,3	2,1	1,3	17,9	95,9	109,6	122,0	117,9
47.11	Trgovina na malo hranom, pićem i duhanskim proizvodima u n.p.	-3,6	-0,2	-1,0	17,1	97,1	110,0	121,4	117,1
47.2	Trgovina na malo hranom, pićem i duhanskim proizvodima u s.p.	-2,0	15,2	13,9	22,3	89,4	107,6	124,8	122,3
47.19, 47.4 do 47.9	Trgovina na malo neprehrambenim proizvodima	-1,3	22,0	16,2	48,3	105,4	130,4	150,2	148,3
47.19	Ostala trgovina na malo u n.p.	-0,2	14,6	8,2	64,4	121,1	143,7	164,8	164,4
47.4	Trgovina na malo informacijsko-komunikacijskom opremom u s.p.	-4,4	14,4	-2,8	61,2	171,4	197,8	168,6	161,2
47.5	Trgovina na malo ostalom opremom za domaćinstvo u s.p.	6,0	35,6	30,6	41,6	72,6	99,4	133,6	141,6
47.6	Trgovina na malo proizvodima za kulturu i rekreaciju u s.p.	-4,3	72,7	37,3	-51,3	35,3	45,5	50,9	48,7
47.7	Trgovina na malo ostalom robom u s.p.	-6,4	20,0	15,6	59,1	127,5	157,2	170,0	159,1
47.9	Trgovina na malo izvan prodavnica, štandova i tržnica	-1,1	-2,8	-7,6	21,5	126,9	129,9	122,8	121,5
47.51, 47.71, 47.72	Trgovina na malo tekstilom, odjećom, obućom i proizvodima od kože u s.p.	2,2	36,3	19,9	78,2	127,8	149,1	174,4	178,2
47.54, 47.59	Trgovina na malo namještajem, opremom za rasvjetu i električnim aparatima za domaćinstvo u s.p.	5,5	68,3	39,1	-2,5	60,3	66,4	92,4	97,5
47.73, 47.74, 47.75	Apoteke, trgovina na malo medicinskim i kozmetičkim preparatima u s.p.	-6,7	7,2	1,7	43,9	137,8	154,1	154,1	143,9
47.61, 47.62, 47.63	Trgovina na malo knjigama, novinama, muzičkim i videozapisima u s.p.	5,6	4,7	-20,9	0,9	83,9	93,7	95,5	100,9
47.64, 47.65	Trgovina na malo sportskom opremom, igrima i igračkama u s.p.	-12,1	348,6	354,0	-67,4	20,4	30,7	37,1	32,6

*podaci za prethodni period su revidirani

Prilog: Izvod iz Klasifikacije djelatnosti KD BiH 2010.

Šifra KD BiH 2010	Naziv djelatnosti - KD BiH 2010
47	Trgovina na malo osim trgovine motornim vozilima i motociklima
47.11	Trgovina na malo hranom, pićem i duhanskim proizvodima u n.p.
47.19	Ostala trgovina na malo u n.p.
47.2	Trgovina na malo hranom, pićem i duhanskim proizvodima u s.p.
47.3	Trgovina na malo motornim gorivima u s.p.
47.4	Trgovina na informacijsko-komunikacijskom opremom u s.p.
47.42	Trgovina na malo telekomunikacijskom opremom u s.p.
47.43	Trgovina na malo audio i videoopremom u s.p.
47.5	Trgovina na malo ostalom opremom za domaćinstvo u s.p.
47.51	Trgovina na malo tekstilom u s.p.
47.52	Trgovina na malo metalnom robom, bojama i staklom u s.p.
47.53	Trgovina na malo tepisima i prostiračima za pod, zidnim i podnim oblogama u s.p.
47.54	Trgovina na malo električnim aparatima za domaćinstvo u s.p.
47.59	Trgovina na malo namještajem, opremom za rasvjetu i ostalim proizvodima za domaćinstvo u s.p.
47.6	Trgovina na malo proizvodima za kulturu i rekreaciju u s.p.
47.61	Trgovina na malo knjigama u s.p.
47.62	Trgovina na malo novinama, papirnom robom i pisaćim priborom u s.p.
47.63	Trgovina na malo muzičkim i videozapisima u s.p.
47.64	Trgovina na malo sportskom opremom u s.p.
47.65	Trgovina na malo igrama i igračkama u s.p.
47.7	Trgovina na malo ostalom robom u s.p.
47.71	Trgovina na malo odjećom u s.p.
47.72	Trgovina na malo obućom i proizvodima od kože u s.p.
47.73	Apoteke
47.74	Trgovina na malo medicinskim preparatima i ortopedskim pomagalicama u s.p.
47.75	Trgovina na malo kozmetičkim i toaletnim proizvodima u s.p.
47.76	Trgovina na malo cvijećem, sadnicama, sjemenjem, gnojivom, kućnim ljubimcima i hranom za kućne ljubimce u s.p.
47.77	Trgovina na malo satovima i nakitom u s.p.
47.78	Trgovina na malo novom robom u s.p.
47.79	Trgovina na malo rabljenom robom u s.p.
47.8	Trgovina na malo na štandovima i tržnicama
47.81	Trgovina na malo hranom, pićem i duhanskim proizvodima na štandovima i tržnicama
47.9	Trgovina na malo izvan prodavnica, štandova i tržnica

Kalendarsko i sezonsko prilagođavanje vrši se u Demetra aplikaciji (verzija 2.2) metodom TRAMO-SEATS na izvornim mjesečnim serijama podataka i u skladu sa smjernicama Eurostata. Zbog svojstva primijenjene metode prilagođavanja, dodavanjem novih mjesečnih opservacija mogu nastati određene promjene na ranijoj seriji već objavljenih sezonski i kalendarski prilagođenih indeksa.

Diseminacija podataka

Rezultati istraživanja izražavaju se u obliku indeksa i stopa promjene te se od januara 2014. godine u redovnoj mjesečnoj periodici publikuju u formi saopštenja za javnost na web stranici Agencije za statistiku BiH (www.bhas.ba). Prezentacija i interpretacija indeksa potpuno je usklađena s onima koje su propisane EU-STS regulativom što omogućava domaćim i međunarodnim korisnicima neposredno poređenje indeksa prometa trgovine na malo BiH sa indeksima drugih zemalja.

Revizija podataka

Redovna saopštenja trgovine na malo se objavljuju u mjesečnoj dinamici i sadrže preliminarne podatke. Revizija podataka podrazumijeva da se podaci za prethodni mjesec (t-1) revidiraju u skladu sa novim informacijama, te je moguće da se podaci objavljeni nakon revizije razlikuju od ranije objavljenih, preliminarne podataka. U saopštenjima je jasno naznačeno o kojim se podacima radi, tako da korisnici statističkih podataka mogu pravilno da ih tumače. O izmjenama podataka i razlozima korisnici će biti obavješteni na prikladan i transparentan način, u redovnim mjesečnim saopštenjima i drugim publikacijama za javnost kao i na web stranici Agencije za statistiku BiH.

Definicije

Promet je ukupan fakturisani iznos koji poslovni subjekt obračuna za prodane robe ili pružene usluge u trgovini na malo tokom referentnog perioda trećim licima i odgovara njihovoj tržišnoj vrijednosti. Uključuje i troškove povezane sa prodajom kao što su transport, pakovanje, itd. prenijete na kupca, čak i ako su ti iznosi posebno iskazani na fakturama. Porez na dodanu vrijednost (PDV) isključen je iz prometa.

Promet od djelatnosti trgovine na malo obuhvata vrijednost svih roba prodatih stanovništvu za ličnu upotrebu ili upotrebu u domaćinstvu u posmatranom periodu.

- Promet prehrambenim proizvodima obuhvata promet koji su ostvarili poslovni subjekti registrovani u djelatnostima 47.11 i 47.2. (pretežno hrana, piće i duhanski proizvodi).

- Promet neprehrambenim proizvodima obuhvata trgovinu na malo raznovrsnom robom koji su ostvarili poslovni subjekti registrovani u djelatnostima 47.19, 47.4-47.9.

Promet od ostalih djelatnosti obuhvata vrijednost svih ostalih prodatih proizvoda i usluga na tržištu (trgovina na veliko, posredovanje u trgovini na veliko, ugostiteljstvo, transport i ostale djelatnosti).

Skraćenice

EU- Evropska Unija

Eurostat- Statistički ured Evropske Unije

FZS FBiH- Federalni zavod za statistiku Federacije BiH

KD BiH 2010- Klasifikacija djelatnosti Bosne i Hercegovine 2010

NACE Rev.2- Statistička klasifikacija ekonomskih djelatnosti u EU

RZS RS- Republički zavod za statistiku Republike Srpske

SPR- Statistički poslovni registar

s.p.- specijalizirane prodavnice

n.p.- nespecijalizirane prodavnice

- nema pojave

Izdaje i štampa Agencija za statistiku Bosne i Hercegovine, 71000 Sarajevo, Zelenih beretki 26

Telefon: +387 (33) 911 911 · Telefaks: +387 (33) 220 622

Elektronska pošta: bhas@bhas.ba · Internetska stranica: <http://www.bhas.ba>

Odgovara zamjenik direktora Fadil Fatić

Saopćenje priredili: Alen Bajramović

Podaci iz ovog saopćenja objavljuju se i na internetu
