



SAOPĆENJE

FIRST RELEASE



Molimo korisnike da prilikom upotrebe podataka obavezno navedu izvor
Users are kindly requested to mention the data source

GODINA/ YEAR V

SARAJEVO, 20.11.2015.

BROJ/ NUMBER 1

Strukturne poslovne statistike – preliminarni rezultati

Varijable i indikatori za preduzeća za 2014.godinu

Structural Business Statistics – preliminary results

Variables and indicators of enterprises, 2014

Agencija za statistiku Bosne i Hercegovine objavljuje saopćenje o godišnjim strukturno poslovnim statistikama (SPS) za preduzeća Bosne i Hercegovine.

Saopćenje sadrži osnovne strukturne varijable i indikatore koji su rezultat redovnog „Godišnjeg strukturnog poslovnog statističkog istraživanja za preduzeća-SPS“ koje su zajednički provele statističke institucije u Bosni i Hercegovini (Agencija za statistiku BiH, Federalni zavod za statistiku FBiH i Republički zavod za statistiku RS-a) u skladu sa važećim standardima EU u ovoj oblasti statistike.

Istraživanjem su obuhvaćena preduzeća, ali ne i preduzetnici. Dalji razvoj strukturnih poslovnih statistika će ići u pravcu potpunog obuhvata svih jedinica koje se bave tržišnom proizvodnjom.

SPS istraživanjem za 2014. godinu obuhvaćeno je 24 148 aktivnih preduzeća sa ukupno 403 486 zaposlenih osoba. Od ukupnog broja preduzeća obuhvaćenih ovim istraživanjem najveći broj preduzeća je iz područja Trgovine i iznosi 9 532 (39,5%), zatim iz područja Usluga 7 782 (32,2%), iz Industrijskih djelatnosti 4 919 (20,4%) i Građevinarstva 1 915 (7,9%).

Struktura zaposlenih pokazuje da je najveći dio zaposlenih angažovan u Industrijskim djelatnostima (područja B, C, D i E) i iznosi 43,4%, zatim u Trgovini 25,5%, te Uslugama 23,1% i Građevinarstvu 8,0%. Slična struktura je i kada se posmatra učešće djelatnosti u stvaranju dodane vrijednosti po faktorskim troškovima, gdje su Industrijske djelatnosti sudjelovale sa 40,7%, Usluge sa 27,3%, Trgovina sa 24,2% i Građevinarstvo sa 7,7%.

Posmatrano po veličini preduzeća, kod Industrijskih djelatnosti, Građevinarstva i Usluga najveće učešće (50% i više) u svim varijablama imaju srednja i velika preduzeća, dok u području Trgovine najveće učešće imaju mala preduzeća.

Konačni rezultati biti će objavljeni u tematskom biltenu u narednom periodu.

Agency for Statistics of Bosnia and Herzegovina published first release of the annual Structural Business Statistics (SBS) for enterprises of Bosnia and Herzegovina.

First release contains main structural variables and indicators resulting from the regular "Annual Structural Business survey for enterprises-SBS," which was conducted by the statistical institutions of Bosnia and Herzegovina (Agency for Statistics of BiH, Institute for Statistics of Federation of BiH and Institute for Statistics of Republika Srpska) in accordance with applicable EU standards in this field of statistics.

The survey covered enterprises, but not entrepreneurs. Further development of structural business statistics will go in towards of full coverage all units engaged in market production.

SBS survey covered 24 148 active enterprises with total of 403 486 persons employed in 2014. Of the total number of enterprises covered by this survey, the largest number of enterprises was in Trade and was 9 532 (39.5%), then in Services 7 782 (32.2%), Industrial activities 4 919 (20.4%) and Construction 1 915 (7.9%).

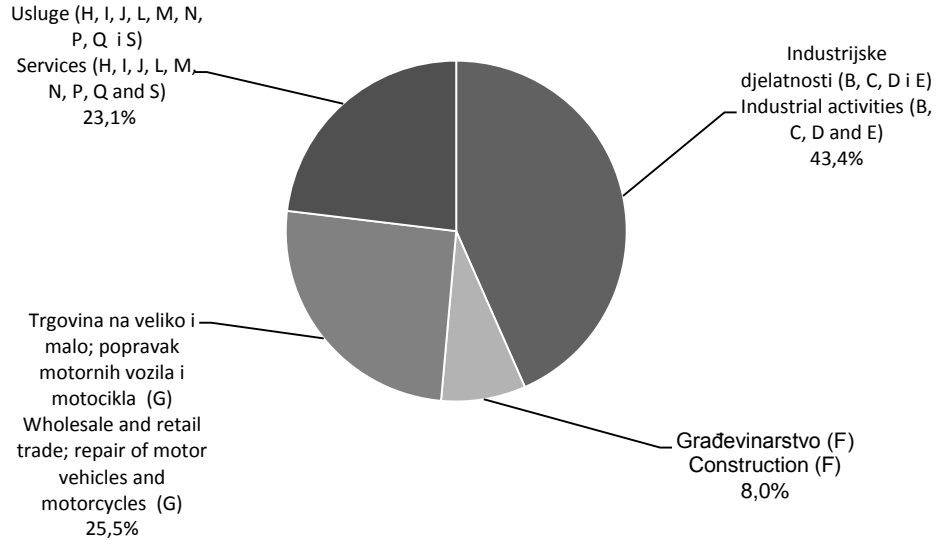
Employment structure shows that the largest part of persons employed were engaged in the Industrial activities (Sections B, C, D and E) and was 43.4%, then 25.5% in Trade, Services 23.1% and Construction 8.0%. Similar structure is when we observe share of activities in creating of value added by factor costs, where the Industrial activities had a share of 40.7%, Services 27.3%, Trade 24.2%, and Construction 7.7%.

Observed by size of enterprise, in Industrial activities, Construction and Services the largest share of all variables (50% and more) have medium and large enterprises, while in the Trade the largest share have small enterprises.

Final results will be published in a thematic bulletin in the next period.

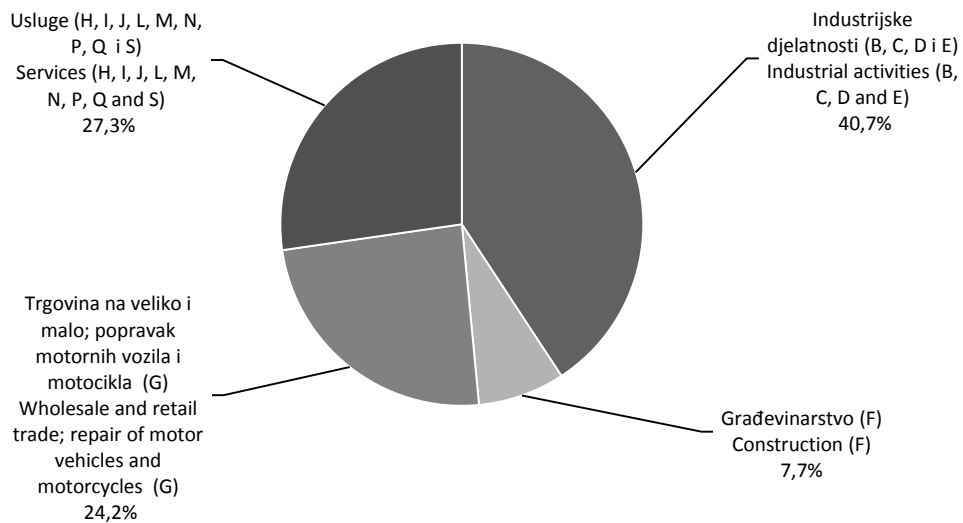
Grafikon 1. Učešće broja zaposlenih u ukupno obuhvaćenim djelatnostima

Graph 1. Share of number of persons employed in total of covered activities

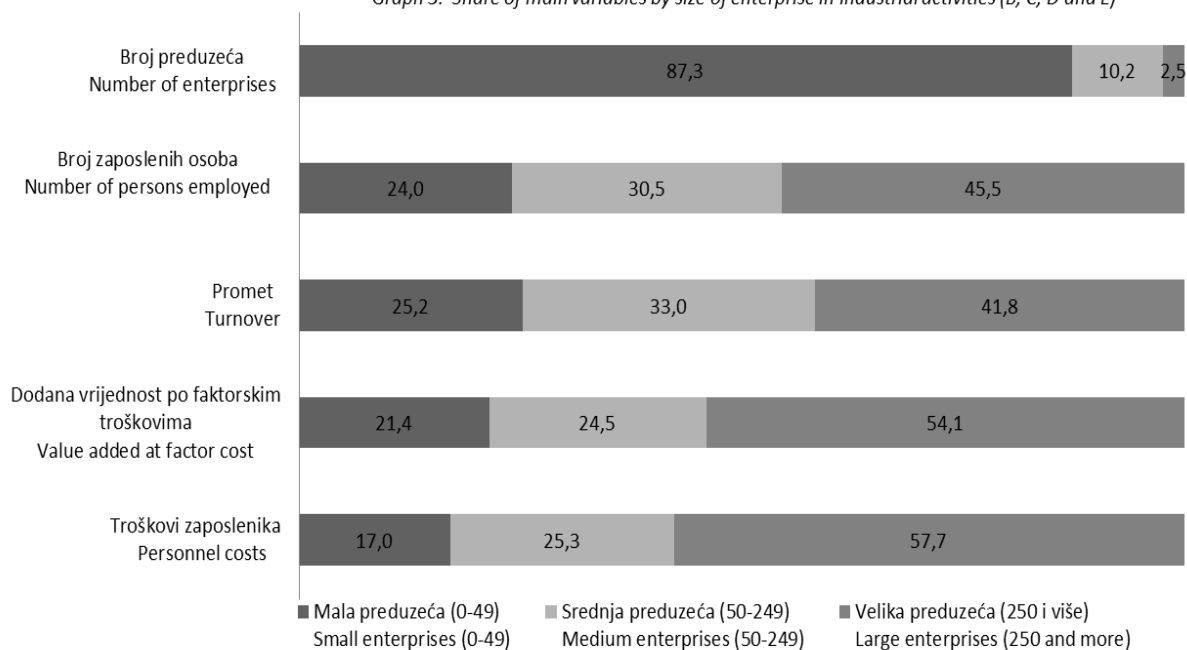


Grafikon 2. Učešće dodane vrijednosti po faktorskim troškovima u ukupno obuhvaćenim djelatnostima

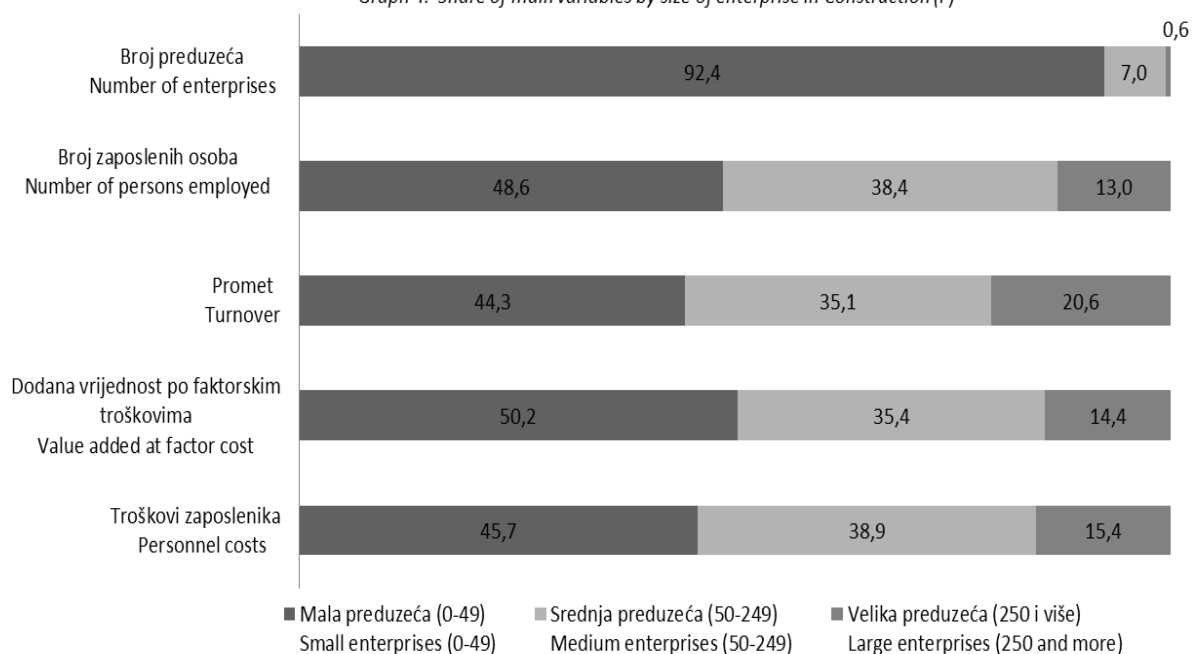
Graph 2. Share of value added at factor cost in total of covered activities



Grafikon 3. Učešće osnovnih varijabli prema veličini preduzeća u Industrijskim djelatnostima (B, C, D i E)
 Graph 3. Share of main variables by size of enterprise in Industrial activities (B, C, D and E)

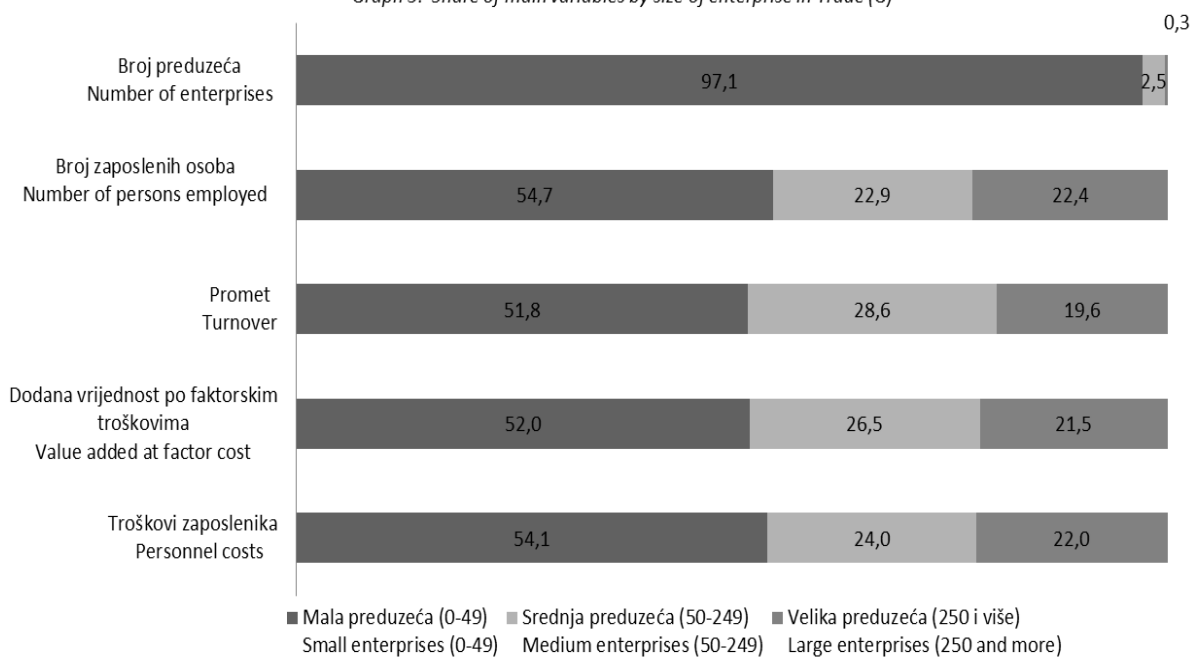


Grafikon 4. Učešće osnovnih varijabli prema veličini preduzeća u Građevinarstvu (F)
 Graph 4. Share of main variables by size of enterprise in Construction (F)



Grafikon 5. Učešće osnovnih varijabli prema veličini preduzeća u Trgovini (G)

Graph 5. Share of main variables by size of enterprise in Trade (G)



Grafikon 6. Učešće osnovnih varijabli prema veličini preduzeća u Uslugama (Područja H, I, J, L, M, N, P, Q i S)

Graph 6. Share of main variables by size of enterprise in Services (Section H, I, J, L, M, N, P, Q and S)

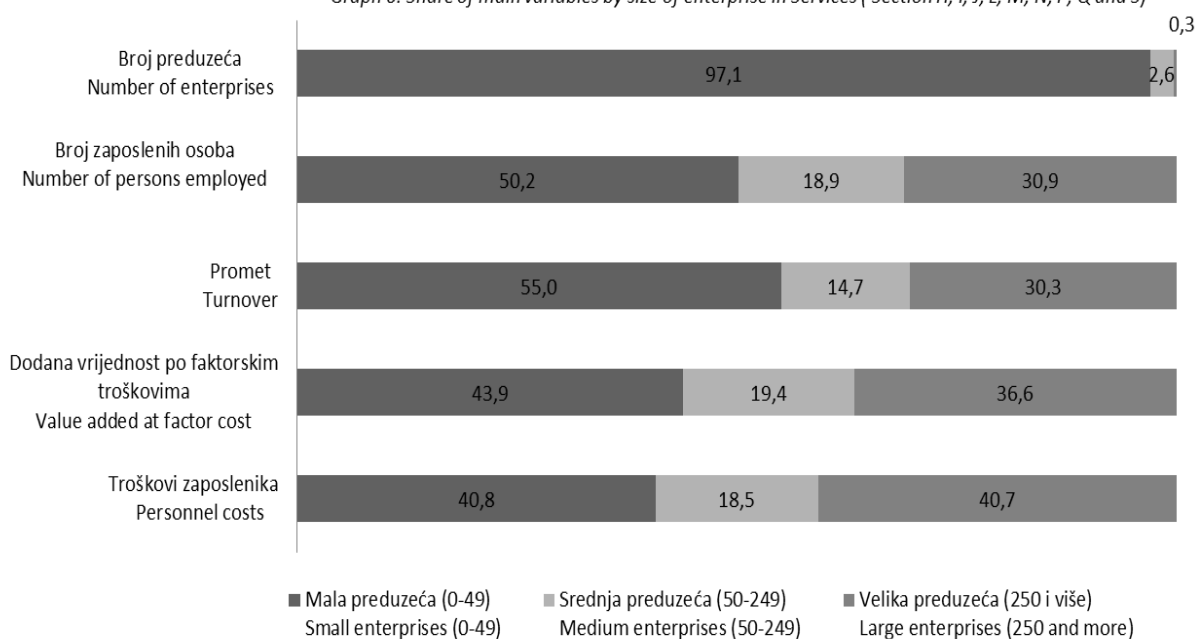


Tabela 1. Osnovne strukturno poslovne varijable prema području KD BiH 2010 (NACE Rev. 2) i prema veličini preduzeća, 2014.

Table 1. Basic structural business variables, according to Section KD BiH 2010 (NACE Rev. 2) and size of enterprise, 2014.

KD BiH 2010 (EU NACE Rev. 2) Područja djelatnosti	Broj preduzeća Number of enterprises	Broj zaposlenih osoba Number of persons employed	Promet Turnover	Dodana vrijednost po faktorskim troškovima Value added at factor cost	Troškovi zaposlenika Personnel costs	KD BiH 2010 (EU NACE Rev. 2) Sections of activity
UKUPNO OBUHVAĆENE DJELATNOSTI	24.148	403.486	53.701.574	11.925.341	6.359.164	TOTAL OF COVERED ACTIVITIES
Mala preduzeća (0-49)	22.877	160.793	23.069.866	4.437.017	2.105.720	Small enterprises (0-49)
Srednja preduzeća (50-249)	1.083	106.918	15.427.820	2.914.341	1.531.402	Medium enterprises (50-249)
Velika preduzeća (250 i više)	188	135.775	15.203.888	4.573.982	2.722.042	Large enterprises (250 and more)
UKUPNO INDUSTRIJSKE DJELATNOSTI (B, C, D i E)	4.919	175.087	17.750.433	4.859.371	2.908.021	TOTAL OF INDUSTRIAL ACTIVITIES (B, C, D and E)
Mala preduzeća (0-49)	4.293	42.058	4.474.996	1.041.564	493.458	Small enterprises (0-49)
Srednja preduzeća (50-249)	503	53.329	5.856.047	1.191.086	735.940	Medium enterprises (50-249)
Velika preduzeća (250 i više)	123	79.700	7.419.390	2.626.722	1.678.622	Large enterprises (250 and more)
B VAĐENJE RUDA I KAMENA	184	19.042	932.591	541.736	448.213	B MINING AND QUARRYING
Mala preduzeća (0-49)	159	1.463	112.664	39.077	19.397	Small enterprises (0-49)
Srednja preduzeća (50-249)	11	1.259	97.707	44.321	27.558	Medium enterprises (50-249)
Velika preduzeća (250 i više)	14	16.319	722.220	458.338	401.259	Large enterprises (250 and more)
C PRERAĐIVAČKA INDUSTRIJA	4.254	126.307	13.295.784	3.016.920	1.688.717	C MANUFACTURING
Mala preduzeća (0-49)	3.747	36.049	3.514.446	879.754	400.271	Small enterprises (0-49)
Srednja preduzeća (50-249)	417	44.667	5.308.514	934.540	567.939	Medium enterprises (50-249)
Velika preduzeća (250 i više)	90	45.590	4.472.824	1.202.626	720.507	Large enterprises (250 and more)
D PROIZVODNJA I SNABDIJEVANJE ELEKTRIČNOM ENERGIJOM, PLINOM, PAROM I KLIMATIZACIJA	141	17.099	2.870.463	988.792	543.323	D ELECTRICITY, GAS, STEAM AND AIR CONDITIONING SUPPLY
Mala preduzeća (0-49)	116	690	549.757	22.549	15.821	Small enterprises (0-49)
Srednja preduzeća (50-249)	10	1.209	185.352	73.393	30.783	Medium enterprises (50-249)
Velika preduzeća (250 i više)	15	15.201	2.135.354	892.850	496.719	Large enterprises (250 and more)
E SNABDIJEVANJE VODOM; UKLANJANJE OTPADNIH VODA, UPRAVLJANJE OTPADOM TE DJELATNOSTI SANACIJE OKOLIŠA	340	12.640	651.595	311.924	227.768	E WATER SUPPLY; SEWERAGE, WASTE MANAGEMENT AND REMEDIATION ACTIVITIES
Mala preduzeća (0-49)	271	3.855	298.129	100.184	57.970	Small enterprises (0-49)
Srednja preduzeća (50-249)	65	6.194	264.474	138.832	109.661	Medium enterprises (50-249)
Velika preduzeća (250 i više)	4	2.590	88.992	72.907	60.137	Large enterprises (250 and more)
F GRAĐEVINARSTVO	1.915	32.390	3.027.674	922.888	390.082	F CONSTRUCTION
Mala preduzeća (0-49)	1.770	15.741	1.341.037	463.730	178.233	Small enterprises (0-49)
Srednja preduzeća (50-249)	134	12.434	1.064.140	326.414	151.747	Medium enterprises (50-249)
Velika preduzeća (250 i više)	11	4.215	622.498	132.744	60.102	Large enterprises (250 and more)
G TRGOVINA NA VELIKO I NA MALO; POPRAVAK MOTORNH VOZILA I MOTOCIKALA	9.532	102.806	26.348.430	2.889.936	1.400.911	G WHOLESALE AND RETAIL TRADE; REPAIR OF MOTOR VEHICLES AND MOTORCYCLES
Mala preduzeća (0-49)	9.259	56.225	13.635.657	1.502.465	757.321	Small enterprises (0-49)
Srednja preduzeća (50-249)	243	23.549	7.539.930	764.760	335.928	Medium enterprises (50-249)
Velika preduzeća (250 i više)	30	23.033	5.172.843	622.711	307.663	Large enterprises (250 and more)
H PRIJEVOZ I SKLADIŠTENJE	1.786	31.538	2.080.879	844.510	533.006	H TRANSPORTATION AND STORAGE
Mala preduzeća (0-49)	1.727	12.134	1.442.787	400.571	162.458	Small enterprises (0-49)
Srednja preduzeća (50-249)	51	4.562	263.040	106.039	61.867	Medium enterprises (50-249)
Velika preduzeća (250 i više)	8	14.842	375.052	337.900	308.681	Large enterprises (250 and more)

Tabela 1. Osnovne strukturno poslovne varijable prema području KD BiH 2010 (NACE Rev. 2) i prema veličini preduzeća, 2014.

Table 1. Basic structural business variables, according to Section KD BiH 2010 (NACE Rev. 2) and size of enterprise, 2014.

nastavak / continued

KD BiH 2010 (EU NACE Rev. 2) Područja djelatnosti	Broj preduzeća Number of enterprises	Broj zaposlenih osoba Number of persons employed	Promet Turnover	Dodana vrijednost po faktorskim troškovima Value added at factor cost	Troškovi zaposlenika Personnel costs	KD BiH 2010 (EU NACE Rev. 2) Sections of activity
I DJELATNOSTI PRUŽANJA SMJEŠTAJA TE PRIPREME I USLUŽIVANJA HRANE (HOTELIJERSTVO I UGOSTITELJSTVO)	657	8.383	286.854	126.539	88.199	I ACCOMMODATION AND FOOD SERVICE ACTIVITIES
Mala preduzeća (0-49)	632	5.712	200.983	80.757	55.992	Small enterprises (0-49)
Srednja preduzeća (50-249)	D	D	D	D	D	Medium enterprises (50-249)
Velika preduzeća (250 i više)	A	A	A	A	A	Large enterprises (250 and more)
J INFORMACIJE I KOMUNIKACIJE	887	17.695	2.027.971	1.158.512	470.168	J INFORMATION AND COMMUNICATION
Mala preduzeća (0-49)	849	5.842	510.118	231.818	108.467	Small enterprises (0-49)
Srednja preduzeća (50-249)	32	3.032	267.036	150.181	70.286	Medium enterprises (50-249)
Velika preduzeća (250 i više)	6	8.822	1.250.817	776.513	291.415	Large enterprises (250 and more)
L POSLOVANJE NEKRETNINAMA	370	2.597	230.105	143.605	46.236	L REAL ESTATE ACTIVITIES
Mala preduzeća (0-49)	359	1.870	195.593	119.852	30.777	Small enterprises (0-49)
Srednja preduzeća (50-249)	11	726	34.512	23.753	15.458	Medium enterprises (50-249)
Velika preduzeća (250 i više)						Large enterprises (250 and more)
M STRUČNE, NAUČNE I TEHNIČKE DJELATNOSTI	2.422	15.228	1.251.427	572.990	276.473	M PROFESSIONAL, SCIENTIFIC AND TECHNICAL ACTIVITIES
Mala preduzeća (0-49)	2.387	11.807	824.061	359.415	195.358	Small enterprises (0-49)
Srednja preduzeća (50-249)	D	D	D	D	D	Medium enterprises (50-249)
Velika preduzeća (250 i više)	A	A	A	A	A	Large enterprises (250 and more)
N ADMINISTRATIVNE I POMOĆNE USLUŽNE DJELATNOSTI	596	9.454	351.044	186.122	116.473	N ADMINISTRATIVE AND SUPPORT SERVICE ACTIVITIES
Mala preduzeća (0-49)	564	3.779	229.713	104.703	49.367	Small enterprises (0-49)
Srednja preduzeća (50-249)	28	2.728	59.499	43.940	33.631	Medium enterprises (50-249)
Velika preduzeća (250 i više)	4	2.947	61.831	37.479	33.476	Large enterprises (250 and more)
P OBRAZOVANJE	298	3.030	110.748	81.550	46.635	P EDUCATION
Mala preduzeća (0-49)	286	1.990	66.978	47.688	24.951	Small enterprises (0-49)
Srednja preduzeća (50-249)	D	D	D	D	D	Medium enterprises (50-249)
Velika preduzeća (250 i više)	A	A	A	A	A	Large enterprises (250 and more)
Q DJELATNOSTI ZDRAVSTVENE ZAŠTITE I SOCIJALNE POMOĆI	506	3.711	163.342	101.935	57.955	Q HUMAN HEALTH AND SOCIAL WORK ACTIVITIES
Mala preduzeća (0-49)	496	2.581	95.878	63.116	34.485	Small enterprises (0-49)
Srednja preduzeća (50-249)	D	D	D	D	D	Medium enterprises (50-249)
Velika preduzeća (250 i više)	A	A	A	A	A	Large enterprises (250 and more)
S OSTALE USLUŽNE DJELATNOSTI	260	1.567	72.666	37.382	25.005	S OTHER SERVICE ACTIVITIES
Mala preduzeća (0-49)	255	1.054	52.064	21.339	14.853	Small enterprises (0-49)
Srednja preduzeća (50-249)	5	513	20.602	16.043	10.152	Medium enterprises (50-249)
Velika preduzeća (250 i više)						Large enterprises (250 and more)

A-primarna povjerljivost. Podatak je povjerljiv ukoliko sadrži manje od tri statističke jedinice.

A-primary confidentiality. Data is confidential if it includes less than three statistical units

D-sekundarna povjerljivost. Podatak se pokriva kako bi se onemogućilo otkrivanje primarno povjerljivih podataka.

D-secondary confidentiality. Data is protected in order to prevent disclosure of primary confidential data.

Tabela 2. Osnovni strukturno poslovni indikatori prema području KD BiH 2010 (NACE Rev. 2) i prema veličini preduzeća, 2014.

Table 2. Basic structural business indicators, according to Section KD BiH 2010 (NACE Rev. 2) and size of enterprise, 2014.

KD BiH 2010 (EU NACE Rev. 2) Područja djelatnosti	Promet po zaposlenoj osobi (KM) <i>Turnover per person employed (KM)</i>	Dodana vrijednost po zaposlenoj osobi <i>Value added per person employed (KM)</i>	Učešće dodane vrijednosti u vrijednosti proizvodnje (%) <i>Percent of value added on production value (%)</i>	Prosječni troškovi rada po zaposleniku (KM) <i>Average labour cost per employee (KM)</i>	Bruto operativna stopa (u%) <i>Gross operating rate (in %)</i>	KD BiH 2010 (EU NACE Rev. 2) Sections of activity
UKUPNO OBUHVAĆENE DJELATNOSTI	133.094	29.556	39,4	15.780	10,4	TOTAL OF COVERED ACTIVITIES
Mala preduzeća (0-49)	143.476	27.595	40,4	13.135	10,1	Small enterprises (0-49)
Srednja preduzeća (50-249)	144.296	27.258	32,5	14.326	9,0	Medium enterprises (50-249)
Velika preduzeća (250 i više)	111.979	33.688	44,3	20.048	12,2	Large enterprises (250 and more)
UKUPNO INDUSTRIJSKE DJELATNOSTI (B, C, D i E)	101.381	27.754	30,6	16.626	11,0	TOTAL OF INDUSTRIAL ACTIVITIES (B, C, D and E)
Mala preduzeća (0-49)	106.402	24.765	30,2	11.781	12,2	Small enterprises (0-49)
Srednja preduzeća (50-249)	109.809	22.335	21,6	13.802	7,8	Medium enterprises (50-249)
Velika preduzeća (250 i više)	93.091	32.958	38,1	21.062	12,8	Large enterprises (250 and more)
B VAĐENJE RUDA I KAMENA	48.976	28.450	58,2	23.545	10,0	B MINING AND QUARRYING
Mala preduzeća (0-49)	77.002	26.708	36,4	13.308	17,5	Small enterprises (0-49)
Srednja preduzeća (50-249)	77.591	35.196	45,8	21.884	17,2	Medium enterprises (50-249)
Velika preduzeća (250 i više)	44.255	28.085	63,1	24.588	7,9	Large enterprises (250 and more)
C PRERADIVAČKA INDUSTRIJA	105.266	23.886	24,6	13.388	10,0	C MANUFACTURING
Mala preduzeća (0-49)	97.490	24.404	29,1	11.153	13,6	Small enterprises (0-49)
Srednja preduzeća (50-249)	118.846	20.922	18,8	12.717	6,9	Medium enterprises (50-249)
Velika preduzeća (250 i više)	98.110	26.379	28,0	15.804	10,8	Large enterprises (250 and more)
D PROIZVODNJA I SNABDIJEVANJE ELEKTRIČNOM ENERGIJOM, PLINOM, PAROM I KLIMATIZACIJA	167.874	57.828	48,6	31.775	15,5	D ELECTRICITY, GAS, STEAM AND AIR CONDITIONING SUPPLY
Mala preduzeća (0-49)	797.104	32.694	30,6	22.939	1,2	Small enterprises (0-49)
Srednja preduzeća (50-249)	153.370	60.729	39,2	25.471	23,0	Medium enterprises (50-249)
Velika preduzeća (250 i više)	140.477	58.738	50,3	32.677	18,6	Large enterprises (250 and more)
E SNABDIJEVANJE VODOM; UKLANJANJE OTPADNIH VODA, UPRAVLJANJE OTPADOM TE DJELATNOSTI SANACIJE OKOLIŠA	51.552	24.678	50,9	18.026	12,9	E WATER SUPPLY; SEWERAGE, WASTE MANAGEMENT AND REMEDIATION ACTIVITIES
Mala preduzeća (0-49)	77.327	25.985	41,6	15.051	14,2	Small enterprises (0-49)
Srednja preduzeća (50-249)	42.696	22.413	50,8	17.704	11,0	Medium enterprises (50-249)
Velika preduzeća (250 i više)	34.361	28.151	74,2	23.220	14,4	Large enterprises (250 and more)
F GRAĐEVINARSTVO	93.476	28.493	29,2	12.068	17,6	F CONSTRUCTION
Mala preduzeća (0-49)	85.192	29.459	30,3	11.368	21,3	Small enterprises (0-49)
Srednja preduzeća (50-249)	85.584	26.252	31,6	12.207	16,4	Medium enterprises (50-249)
Velika preduzeća (250 i više)	147.700	31.496	22,1	14.260	11,7	Large enterprises (250 and more)
G TRGOVINA NA VELIKO I NA MALO; POPRAVAK MOTORNH VOZILA I MOTOCIKALA	256.293	28.111	55,7	13.650	5,7	G WHOLESALE AND RETAIL TRADE; REPAIR OF MOTOR VEHICLES AND MOTORCYCLES
Mala preduzeća (0-49)	242.521	26.723	52,6	13.510	5,5	Small enterprises (0-49)
Srednja preduzeća (50-249)	320.183	32.475	57,1	14.268	5,7	Medium enterprises (50-249)
Velika preduzeća (250 i više)	224.588	27.036	63,0	13.358	6,1	Large enterprises (250 and more)
H PRIJEVOZ I SKLADIŠTENJE	65.980	26.778	44,3	16.909	15,0	H TRANSPORTATION AND STORAGE
Mala preduzeća (0-49)	118.902	33.012	33,2	13.404	16,5	Small enterprises (0-49)
Srednja preduzeća (50-249)	57.665	23.246	41,0	13.568	16,8	Medium enterprises (50-249)
Velika preduzeća (250 i više)	25.269	22.766	76,2	20.798	7,8	Large enterprises (250 and more)

Tabela 2. Osnovni strukturno poslovni indikatori prema području KD BiH 2010 (NACE Rev. 2) i prema veličini preduzeća, 2014.
 Table 2. Basic structural business indicators, according to Section KD BiH 2010 (NACE Rev. 2) and size of enterprise, 2014.

nastavak / continued

KD BiH 2010 (EU NACE Rev. 2) Područja djelatnosti	Promet po zaposlenoj osobi (KM) <i>Turnover per person employed (KM)</i>	Dodana vrijednost po zaposlenoj osobi <i>Value added per person employed (KM)</i>	Učešće dodane vrijednosti u vrijednosti proizvodnje (%) <i>Percent of value added on production value (%)</i>	Prosječni troškovi rada po zaposleniku (KM) <i>Average labour cost per employee (KM)</i>	Bruto operativna stopa (u%) <i>Gross operating rate (in %)</i>	KD BiH 2010 (EU NACE Rev. 2) Sections of activity
I DJELATNOSTI PRUŽANJA SMJEŠTAJA TE PRIPREME I USLUŽIVANJA HRANE (HOTELIJERSTVO I UGOSTITELJSTVO)	34.218	15.094	48,1	10.527	13,4	I ACCOMMODATION AND FOOD SERVICE ACTIVITIES
Mala preduzeća (0-49)	35.189	14.139	44,9	9.811	12,3	Small enterprises (0-49)
Srednja preduzeća (50-249)	40.808	22.172	55,8	12.285	24,2	Medium enterprises (50-249)
Velika preduzeća (250 i više)	12.565	5.759	49,3	11.537	-46,0	Large enterprises (250 and more)
J INFORMACIJE I KOMUNIKACIJE	114.604	65.469	59,3	26.589	33,9	J INFORMATION AND COMMUNICATION
Mala preduzeća (0-49)	87.317	39.680	51,5	18.607	24,2	Small enterprises (0-49)
Srednja preduzeća (50-249)	88.085	49.539	57,5	23.185	29,9	Medium enterprises (50-249)
Velika preduzeća (250 i više)	141.788	88.022	62,6	33.034	38,8	Large enterprises (250 and more)
L POSLOVANJE NEKRETNINAMA	88.619	55.306	66,1	17.818	42,3	L REAL ESTATE ACTIVITIES
Mala preduzeća (0-49)	104.571	64.077	67,3	16.469	45,5	Small enterprises (0-49)
Srednja preduzeća (50-249)	47.530	32.713	60,9	21.289	24,0	Medium enterprises (50-249)
Velika preduzeća (250 i više)						Large enterprises (250 and more)
M STRUČNE, NAUČNE I TEHNIČKE DJELATNOSTI	82.178	37.627	53,3	18.181	23,7	M PROFESSIONAL, SCIENTIFIC AND TECHNICAL ACTIVITIES
Mala preduzeća (0-49)	69.794	30.441	49,8	16.576	19,9	Small enterprises (0-49)
Srednja preduzeća (50-249)	62.417	76.258	68,3	22.702	85,8	Medium enterprises (50-249)
Velika preduzeća (250 i više)	295.360	24.716	30,9	26.458	-0,6	Large enterprises (250 and more)
N ADMINISTRATIVNE I POMOĆNE USLUŽNE DJELATNOSTI	37.132	19.687	55,8	12.331	19,8	N ADMINISTRATIVE AND SUPPORT SERVICE ACTIVITIES
Mala preduzeća (0-49)	60.791	27.708	49,6	13.086	24,1	Small enterprises (0-49)
Srednja preduzeća (50-249)	21.809	16.106	73,6	12.336	17,3	Medium enterprises (50-249)
Velika preduzeća (250 i više)	20.982	12.718	59,7	11.360	6,5	Large enterprises (250 and more)
P OBRAZOVANJE	36.554	26.917	71,7	15.425	31,5	P EDUCATION
Mala preduzeća (0-49)	33.651	23.959	68,7	12.576	33,9	Small enterprises (0-49)
Srednja preduzeća (50-249)	42.821	33.462	76,9	20.006	31,4	Medium enterprises (50-249)
Velika preduzeća (250 i više)	38.797	28.452	72,8	24.880	9,2	Large enterprises (250 and more)
Q DJELATNOSTI ZDRAVSTVENE ZAŠTITE I SOCIJALNE POMOĆI	44.016	27.469	62,1	15.650	26,9	Q HUMAN HEALTH AND SOCIAL WORK ACTIVITIES
Mala preduzeća (0-49)	37.142	24.451	65,7	13.394	29,9	Small enterprises (0-49)
Srednja preduzeća (50-249)	65.411	37.808	56,9	23.636	21,7	Medium enterprises (50-249)
Velika preduzeća (250 i više)	43.716	24.676	58,4	12.806	27,2	Large enterprises (250 and more)
S OSTALE USLUŽNE DJELATNOSTI	46.371	23.855	60,1	15.957	17,0	S OTHER SERVICE ACTIVITIES
Mala preduzeća (0-49)	49.416	20.254	51,3	14.098	12,5	Small enterprises (0-49)
Srednja preduzeća (50-249)	40.122	31.243	77,8	19.771	28,6	Medium enterprises (50-249)
Velika preduzeća (250 i više)						Large enterprises (250 and more)

Tabela 3. Učešće strukturno poslovnih varijabli entiteta i BD u BiH, po područjima, 2014.

Table 3. Share of structural business variables of entities and BD in BiH, according to Sections, 2014.

	Broj preduzeća <i>Number of enterprises</i>	Broj zaposlenih osoba <i>Number of persons employed</i>	Promet <i>Turnover</i>	Dodana vrijednost po faktorskim troškovima <i>Value added at factor cost</i>	
UKUPNO OBUHVAČENE DJELATNOSTI <i>TOTAL OF COVERED ACTIVITIES</i>					
Bosna i Hercegovina	100,0	100,0	100,0	100,0	Bosnia and Herzegovina
Federacija Bosne i Hercegovine	65,0	66,4	69,2	71,2	Federation of Bosnia and Herzegovina
Republika Srpska	31,1	31,7	28,3	27,2	Republika Srpska
Brčko Distrikt	3,9	1,9	2,5	1,6	Brcko District
Područje B: VAĐENJE RUDA I KAMENA <i>Section B: MINING AND QUARRYING</i>					
Bosna i Hercegovina	100,0	100,0	100,0	100,0	Bosnia and Herzegovina
Federacija Bosne i Hercegovine	54,9	72,7	60,4	64,1	Federation of Bosnia and Herzegovina
Republika Srpska	44,6	27,3	39,6	35,9	Republika Srpska
Brčko Distrikt	0,5	0,0	0,0	0,0	Brcko District
Područje C: PRERADIVAČKA INDUSTRIJA <i>Section C: MANUFACTURING</i>					
Bosna i Hercegovina	100,0	100,0	100,0	100,0	Bosnia and Herzegovina
Federacija Bosne i Hercegovine	61,9	63,9	65,1	72,0	Federation of Bosnia and Herzegovina
Republika Srpska	34,9	34,2	32,2	26,4	Republika Srpska
Brčko Distrikt	3,2	1,9	2,7	1,6	Brcko District
Područje D: PROIZVODNJA I SNABDIJEVANJE ELEKTRIČNOM ENERGIJOM, PLINOM, PAROM I KLIMATIZACIJA <i>Section D: ELECTRICITY, GAS, STEAM AND AIR CONDITIONING SUPPLY</i>					
Bosna i Hercegovina	100,0	100,0	100,0	100,0	Bosnia and Herzegovina
Federacija Bosne i Hercegovine	48,9	50,5	65,9	68,3	Federation of Bosnia and Herzegovina
Republika Srpska	48,9	46,6	32,9	30,5	Republika Srpska
Brčko Distrikt	2,1	2,8	1,2	1,2	Brcko District
Područje E: SNABDIJEVANJE VODOM; UKLANJANJE OTPADNIH VODA, UPRAVLJANJE OTPADOM TE DJELATNOSTI SANACIJE OKOLIŠA <i>Section E: WATER SUPPLY; SEWERAGE, WASTE MANAGEMENT AND REMEDIATION ACTIVITIES</i>					
Bosna i Hercegovina	100,0	100,0	100,0	100,0	Bosnia and Herzegovina
Federacija Bosne i Hercegovine	58,2	62,4	73,2	67,5	Federation of Bosnia and Herzegovina
Republika Srpska	37,6	37,4	25,9	32,3	Republika Srpska
Brčko Distrikt	4,1	0,3	1,0	0,2	Brcko District
Područje F: GRAĐEVINARSTVO <i>Section F: CONSTRUCTION</i>					
Bosna i Hercegovina	100,0	100,0	100,0	100,0	Bosnia and Herzegovina
Federacija Bosne i Hercegovine	62,0	62,5	63,9	62,6	Federation of Bosnia and Herzegovina
Republika Srpska	34,1	35,3	34,6	35,7	Republika Srpska
Brčko Distrikt	3,9	2,1	1,4	1,7	Brcko District
Područje G: TRGOVINA NA VELIKO I NA MALO; POPRAVAK MOTORNIH VOZILA I MOTOCIKALA <i>Section G: WHOLESALE AND RETAIL TRADE; REPAIR OF MOTOR VEHICLES AND MOTORCYCLES</i>					
Bosna i Hercegovina	100,0	100,0	100,0	100,0	Bosnia and Herzegovina
Federacija Bosne i Hercegovine	65,7	71,5	72,4	79,0	Federation of Bosnia and Herzegovina
Republika Srpska	28,9	25,8	24,7	18,5	Republika Srpska
Brčko Distrikt	5,4	2,7	2,9	2,5	Brcko District
Područje H: PRIJEVOZ I SKLADIŠTENJE <i>Section H: TRANSPORTATION AND STORAGE</i>					
Bosna i Hercegovina	100,0	100,0	100,0	100,0	Bosnia and Herzegovina
Federacija Bosne i Hercegovine	62,8	63,4	70,4	68,1	Federation of Bosnia and Herzegovina
Republika Srpska	33,8	35,1	25,7	29,4	Republika Srpska
Brčko Distrikt	3,4	1,5	3,9	2,5	Brcko District

Tabela 3. Učešće strukturalno poslovnih varijabli entiteta i BD u BiH, po područjima, 2014.
Table 3. Share of structural business variables of entities and BD in BiH, according to Sections, 2014.

nastavak / continued

	Broj preduzeća <i>Number of enterprises</i>	Broj zaposlenih osoba <i>Number of persons employed</i>	Promet <i>Turnover</i>	Dodana vrijednost po faktorskim troškovima <i>Value added at factor cost</i>	
Područje I: DJELATNOSTI PRUŽANJA SMJEŠTAJA TE PRIPREME I USLUŽIVANJA HRANE (HOTELIJERSTVO I UGOSTITELJSTVO)					
<i>Section I: ACCOMMODATION AND FOOD SERVICE ACTIVITIES</i>					
Bosna i Hercegovina	100,0	100,0	100,0	100,0	<i>Bosnia and Herzegovina</i>
Federacija Bosne i Hercegovine	78,7	75,6	78,2	78,1	<i>Federation of Bosnia and Herzegovina</i>
Republika Srpska	19,6	23,4	21,3	21,1	<i>Republika Srpska</i>
Brčko Distrikt	1,7	1,0	0,6	0,7	<i>Brcko District</i>
Područje J: INFORMACIJE I KOMUNIKACIJE					
<i>Section J: INFORMATION AND COMMUNICATION</i>					
Bosna i Hercegovina	100,0	100,0	100,0	100,0	<i>Bosnia and Herzegovina</i>
Federacija Bosne i Hercegovine	71,4	70,9	64,1	64,2	<i>Federation of Bosnia and Herzegovina</i>
Republika Srpska	26,4	28,6	35,7	35,6	<i>Republika Srpska</i>
Brčko Distrikt	2,3	0,5	0,2	0,2	<i>Brcko District</i>
Područje L: POSLOVANJE NEKRETNINAMA					
<i>Section L: REAL ESTATE ACTIVITIES</i>					
Bosna i Hercegovina	100,0	100,0	100,0	100,0	<i>Bosnia and Herzegovina</i>
Federacija Bosne i Hercegovine	68,1	76,8	81,4	76,6	<i>Federation of Bosnia and Herzegovina</i>
Republika Srpska	30,3	22,9	18,5	23,3	<i>Republika Srpska</i>
Brčko Distrikt	1,6	0,3	0,1	0,1	<i>Brcko District</i>
Područje M: STRUČNE, NAUČNE I TEHNIČKE DJELATNOSTI					
<i>Section M: PROFESSIONAL, SCIENTIFIC AND TECHNICAL ACTIVITIES</i>					
Bosna i Hercegovina	100,0	100,0	100,0	100,0	<i>Bosnia and Herzegovina</i>
Federacija Bosne i Hercegovine	70,6	68,7	77,0	77,7	<i>Federation of Bosnia and Herzegovina</i>
Republika Srpska	26,9	29,5	22,0	21,1	<i>Republika Srpska</i>
Brčko Distrikt	2,5	1,8	1,0	1,2	<i>Brcko District</i>
Područje N: ADMINISTRATIVNE I POMOĆNE USLUŽNE DJELATNOSTI					
<i>Section N: ADMINISTRATIVE AND SUPPORT SERVICE ACTIVITIES</i>					
Bosna i Hercegovina	100,0	100,0	100,0	100,0	<i>Bosnia and Herzegovina</i>
Federacija Bosne i Hercegovine	77,5	74,1	71,6	73,9	<i>Federation of Bosnia and Herzegovina</i>
Republika Srpska	19,8	23,7	23,9	22,0	<i>Republika Srpska</i>
Brčko Distrikt	2,7	2,2	4,4	4,1	<i>Brcko District</i>
Područje P: OBRAZOVANJE					
<i>Section P: EDUCATION</i>					
Bosna i Hercegovina	100,0	100,0	100,0	100,0	<i>Bosnia and Herzegovina</i>
Federacija Bosne i Hercegovine	75,8	69,8	64,6	63,4	<i>Federation of Bosnia and Herzegovina</i>
Republika Srpska	21,5	27,8	31,8	32,3	<i>Republika Srpska</i>
Brčko Distrikt	2,7	2,4	3,6	4,3	<i>Brcko District</i>
Područje Q: DJELATNOSTI ZDRAVSTVENE ZAŠTITE I SOCIJALNE POMOĆI					
<i>Section Q: HUMAN HEALTH AND SOCIAL WORK ACTIVITIES</i>					
Bosna i Hercegovina	100,0	100,0	100,0	100,0	<i>Bosnia and Herzegovina</i>
Federacija Bosne i Hercegovine	24,3	41,5	34,7	36,4	<i>Federation of Bosnia and Herzegovina</i>
Republika Srpska	74,3	57,5	62,6	61,4	<i>Republika Srpska</i>
Brčko Distrikt	1,4	1,1	2,7	2,2	<i>Brcko District</i>
Područje S: OSTALE USLUŽNE DJELATNOSTI					
<i>Section S: OTHER SERVICE ACTIVITIES</i>					
Bosna i Hercegovina	100,0	100,0	100,0	100,0	<i>Bosnia and Herzegovina</i>
Federacija Bosne i Hercegovine	77,3	68,6	66,0	68,9	<i>Federation of Bosnia and Herzegovina</i>
Republika Srpska	20,4	30,8	33,8	31,0	<i>Republika Srpska</i>
Brčko Distrikt	2,3	0,5	0,1	0,1	<i>Brcko District</i>

METODOLOŠKA OBJAŠNJENJA

Statistika strukturnih poslovnih istraživanja predstavlja opći okvir za prikupljanje podataka svih aktivnih jedinica tržišnih proizvođača (preduzeća i preduzetnika). Na osnovu podataka strukturnih poslovnih istraživanja vrši se obračun varijabli i indikatora po područjima i oblastima djelatnosti, kao i po klasama zaposlenih, koji su potrebni za analizu strukture djelatnosti poslovnih subjekata, strukture inputa i outputa proizvodnog procesa, konkurentnosti i drugih vrsta analize.

Pravna osnova

Pravna osnova za provođenje strukturnih poslovnih istraživanja su Petogodišnji program statističkih aktivnosti Bosne i Hercegovine, Godišnji plan rada Agencije za statistiku koji se donose na osnovu Zakona o statistici u BiH ("Službeni glasnik BiH" br. 26/04 i 42/04), zakona o statistici entitetskih zavoda, njihovih planova i programa. U Evropskoj zajednici strukturne poslovne statistike regulisane su osnovnom EU Uredbom br. 295/08 i Uredbama za implementaciju br. 250/2009, 251/2009 and 275/2010.

Cilj istraživanja

Cilj istraživanja o strukturnim statistikama preduzeća jest praćenje poslovanja tržišnih proizvođača i osiguravanje podataka u potpunosti u skladu s evropskim standardima. Podaci prikupljeni istraživanjima strukturnih poslovnih statistika koriste se za analizu strukture poslovnih subjekata po djelatnostima (vrijednost proizvodnje, dodana vrijednost, zaposlenost itd.), analizu faktora korištenih u procesu proizvodnje (broj zaposlenih, sredstva zaposlenih, investicije itd.), analizu nacionalnog i regionalnog razvoja. Također, podaci strukturnih poslovnih statistika predstavljaju značajne inpute za procjene nacionalnih računa i obračun pondera za izračun indeksa u kratkoročnim statistikama.

Izvori i metode prikupljanja podataka

Podaci za kompilaciju SPS varijabli i indikatora su prikupljeni statističkim istraživanjem „Godišnje strukturno poslovno statističko istraživanje za preduzeća“. Korištena je kombinovana metoda uzorka i punog obuhvata. Metoda punog obuhvata korištena je za preduzeća sa 20 i više zaposlenih, a metoda uzorka za preduzeća sa manje od 20 zaposlenih.

Jedinice posmatranja

Nekoliko različitih vrsta statističkih jedinica koristi se za provođenje SPS istraživanja. Najveći broj SPS podataka odnosi se na „preduzeće“ kao statističku jedinicu. Za izračunavanje regionalnih podataka koristi se lokalna jedinica, a za izračunavanje čiste djelatnosti jedinica po vrsti djelatnosti.

Podaci objavljeni u ovom saopćenju se odnose na preduzeće kao jedinicu posmatranja.

Obuhvat

Istraživanjem su obuhvaćena aktivna preduzeća iz Statističkog poslovnog registra (SPR) koji vodi i održava Agencija za statistiku BiH u saradnji sa Federalnim zavodom za statistiku FBiH, Republičkim zavodom za statistiku RS-a i podružnicom Agencije za statistiku BiH u Brčko Distriktu.

U ovom saopćenju obuhvaćena su aktivna preduzeća koja su, prema glavnoj djelatnosti, svrstana u slijedeća područja djelatnosti: B – Vađenje ruda i kamena, C – Prerađivačka industrija, D – Proizvodnja i snabdijevanje

NOTES ON METHODOLOGY

Structural Business Statistics survey represent a general framework for data collection of all active units of market producers (enterprises and entrepreneurs). Structural business survey data are used for the calculation of variables and indicators by Sections and Divisions of activities, and by classes of persons employed that are needed for analysis the structure of activities business units, the structure of inputs and outputs of production process, the competitiveness and other types of analysis.

Legal basis

The legal basis for the implementation of Structural Business surveys are Five-year statistical programme of Bosnia and Herzegovina, Annual statistical plan of the Agency for Statistics which are adopted based on Law on Statistics of BiH ("Official Gazette" No. 26/04 and 42/04), laws on Statistics of the entities Institutes, their plans and programs. In the European Community, structural business statistics are defined by the EU Regulation No 295/08 and implementing Regulations No 250/2009, 251/2009 and 275/2010.

The aim of survey

The aim of survey on Structural Business Statistics is monitoring of business market units and providing comparable data in accordance with European SBS standards. Data collected through Structural Business surveys are used for analysis of the structure of business entities by activities (production value, value-added, employment etc.), analysis of factors used in the production process (number of persons employed, compensation of employees, investments etc.), analysis of national and regional development. In addition, Structural Business Statistics data are used also as input for national accounts estimates and for weights which are used for calculation of the index in short-term statistics.

Source and methods of data collection

Data for the compilation of SBS variables and indicators are collected by statistical survey "Annual structural business statistical survey for the enterprises." It was used the combined method of sample and full coverage. The method full coverage was used for enterprises with 20 or more persons employed, and the sample method for enterprises with less than 20 persons employed.

Observation units

*Several statistical units are used for the compilation of SBS survey. Most data refer to the „enterprise“ as a statistical unit. For the calculation of regional data is used local unit, and for the calculation of activity is used kind of activity unit. **Data published in this first release refer to the enterprise as a observation unit.***

Coverage

The survey covered active enterprises from Statistical Business Register (SBR) which kept and maintained by the Agency for Statistics of BiH in cooperation with Institute for Statistics of Federation of BiH, Institute for Statistics of RS and Branch Office of Agency for Statistics BiH in Brcko District.

This first release covered active enterprises, which are classified by main activity in the following Sections: B-Mining and Quarrying, C – Manufacturing, D - Electricity, gas, steam and air conditioning supply, E - Water supply;

električnom energijom, plinom, parom i klimatizacija, E – Snabijevanje vodom; uklanjanje otpadnih voda, upravljanje otpadom, te djelatnosti sanacije okoliša, F - Građevinarstvo, G – Trgovina na veliko i na malo; popravak motornih vozila i motocikala, H – Prijevoz i skladištenje, I – Djelatnosti pružanja smještaja te pripreme i usluživanja hrane (Hotelijerstvo i Ugostiteljstvo), J – Informacije i komunikacije, L – Poslovanje nekretninama, M - Stručne, naučne i tehničke djelatnosti, N – Administrativne i pomoćne uslužne djelatnosti, P – Obrazovanje (sva privatna preduzeća), Q – Djelatnosti zdravstvene zaštite i socijalne pomoći (sva privatna preduzeća) i S – Ostale uslužne djelatnosti (oblasti 95 i 96).

Istraživanjem su obuhvaćena preduzeća, ali ne i preduzetnici. Proširenje obuhvata istraživanja na potpunu poslovnu ekonomiju odvijati će se postupno do potpune implementacije EU Uredbe.

Klasifikacije

Za provođenje istraživanja strukturnih poslovnih statistika korištena je Klasifikaciji djelatnosti - KD BiH 2010 (EU NACE-Rev 2), prema kojoj se i objavljuju podaci u ovom saopćenju.

Određeni SPS pokazatelji prikazuju se i po grupama proizvoda na bazi KPPD BiH 2010 (EU CPA 2008). U okviru SPS istraživanja podaci se prikupljaju i obrađuju isprekidano po regijama. Kako u BiH-i još nije uvedena klasifikacija regija u skladu sa EU NUTS 2007 klasifikacijom, podaci se prikazuju samo prema administrativnoj podjeli, tj. za BiH, entitete i Distrikt Brčko.

Definicije varijabli

Broj preduzeća

Broj preduzeća obuhvaća sva preduzeća koja se bave tržišnom proizvodnjom i koja su registrovana u poslovnom registru u populaciju koja je predmet posmatranja. Ovaj broj se koriguje za greške, posebno greške okvira uzorka. Uključuju se samo aktivne jedinice, preduzeća koja su ostvarila promet ili imaju zaposlene u bilo kojem vremenskom periodu tokom referentne godine. Isključuju se sve privremeno neaktivne (uspavane) ili stvarno neaktivne jedinice.

Broj zaposlenih osoba

Broj zaposlenih osoba definiše se kao ukupan broj osoba koje rade u jedinici posmatranja (uključujući vlasnike koji rade, partnere koji redovno rade u jedinici, i neplaćene članove porodice koji redovno rade u jedinici), kao i osobe koje rade izvan jedinice kojoj pripadaju i koja ih plaća (npr. trgovački predstavnici, dostavljači, timovi za popravke i održavanje). Podatak uključuje osoblje odsutno kraći vremenski period (npr. bolovanje, plaćeno odsustvo ili vanredno odsustvo), i također osoblje u štrajku, ali ne osoblje odsutno na neodređeni period. Također se uključuju radnici sa skraćenim radnim vremenom koji se takvim smatraju u skladu sa zakonom i koji su na platnom spisku, kao i sezonski radnici, pripravnici i radnici koji rade kod kuće, a na platnom su spisku jedinice posmatranja. Kategorija neplaćeni članovi porodice odnosi se na osobe koje žive sa vlasnikom jedinice posmatranja i rade regularno za tu jedinicu, ali nemaju ugovor o usluzi i ne primaju fiksni iznos plaće za rad koji obavljaju. Broj zaposlenih osoba isključuje radnu snagu angažovanu putem agencija za zapošljavanje ili posredovanje u zapošljavanju.

sewerage, waste management and remediation activities, F – Construction, G - Wholesale and retail trade; repair of motor vehicles and motorcycles, H - Transportation and storage, I - Accommodation and food service activities, J – Information and communication, L – Real estate activities, M – Professional, scientific and technical activities, N – Administrative and support service activities, P – Education (only private enterprises), Q - Human health and social work activities (only private enterprises) and S – Other service activities (divisions 95 and 96).

The survey covered enterprises, but not entrepreneurs.

The extension of survey on the full coverage of business economy will be performed gradually up to full implementation of the EU Regulation.

Classifications

Classification of Economic Activities – KD BiH 2010 was used for conducting Structural Business Statistics survey (which is in line with the EU NACE Rev. 2), according to which the data are published in this first release.

Certain SPS parameters are shown also by groups of products based on KPPD BH 2010 (EU CPA 2008). In the framework of SBS survey data are collected and processed broken down by regions. As in BiH has not yet introduced the classification of regions according to EU NUTS classification 2007, data are shown only by administrative breakdown, ie. for BiH, entities and District Brčko.

Definitions of variables

Number of enterprises

Number of enterprises includes all enterprises engaged in market production and are registered in the Statistical business register in the population that is the subject of observation, corrected for errors, in particular frame errors. Only active units which either had turnover or employment at any time during the reference period should be included. Dormant (temporarily inactive) and inactive units are excluded.

Number of persons employed

The number of persons employed is defined as the total number of persons who work in the observation unit (including working proprietors, partners working regularly in the unit and unpaid family workers working regularly in the unit), as well as persons who work outside the unit who belong to it and are paid by it (e.g. sales representatives, delivery personnel, repair and maintenance teams). It includes persons absent for a short period (e.g. sick leave, paid leave or special leave), and also those on strike, but not those absent for an indefinite period. It also includes part-time workers who are regarded as such under the laws and who are on the pay-roll, as well as seasonal workers, apprentices and home workers on the pay-roll. Unpaid family workers refer to persons who live with the proprietor of the unit and work regularly for the unit, but do not have a contract of service and do not receive a fixed sum for the work they perform. The number of persons employed excludes manpower supplied to the unit by other enterprises.

Broj zaposlenika

Broj zaposlenika uključuje osobe koje rade za poslodavca i koje imaju ugovor o zaposlenju i primaju naknadu u formi plaće, naknade, honorara, nagrada, plaćanja po komadu ili plaću u naturi. Ova kategorija uključuje radnike sa skraćenim radnim vremenom, sezonske radnike, osobe u štrajku ili na kratkoročnom odsustvu, ali isključuje osobe na dugoročnom odsustvu. Broj zaposlenika ne uključuje volontere.

Promet

Promet obuhvaća obračunate prihode od prodaje proizvoda, roba i usluga od strane izvještajne jedinice trećim stranama tokom referentnog perioda, bez odbitnog PDV-a. Isključeni su finansijski i izvanredni prihodi.

Dodana vrijednost po faktorskim troškovima

Dodana vrijednost po faktorskim troškovima je bruto dohodak iz poslovnih aktivnosti nakon njegovog prilagođavanja za operativne subvencije i indirektno poreze. Dodana vrijednost prema faktorskim troškovima se izračunava iz ostvarenog prometa, plus kapitalizovana proizvodnja, plus drugi operativni prihodi (uključujući operativne subvencije), plus ili minus promjene na zalihama, minus nabavka dobara i usluga, minus drugi porezi na proizvode koji su vezani za promet ali nisu odbitni, minus carine i porezi vezani za proizvodnju. Carine i porezi vezani za proizvodnju su obavezna, nepovratna plaćanja, u kešu ili naturi koji su nametnuti od strane vlade, u vezi sa proizvodnjom i uvozom dobara i usluga, zapošljavanjem radne snage, vlasništvom ili upotrebom zemljišta, zgrada ili druge imovine korištenih u procesu proizvodnje, nezavisno od količine ili vrijednosti proizvedenih ili prodatih dobara i usluga.

Troškovi zaposlenika

Troškovi zaposlenika su ukupne nadoknade, u kešu ili naturi, plaćene od strane poslodavca zaposleniku (redovnim ili privremenim zaposlenicima, kao i radnicima koji rade kod kuće) u zamjenu za izvršeni rad tokom referentnog perioda. Troškovi zaposlenika, također uključuju poreze i doprinose za socijalno osiguranje zadržane od strane jedinice, kao i obavezne i dobrovoljne doprinose na teret poslodavca. Uključene su nagrade, dopunske nagrade, trinaeste plaće (i slične dopunske nagrade), kao i plaćanja izvršena zaposlenicima u vezi sa otpuštanjem, smještajem, prijevozom, troškovima života i porodičnim dodacima, provizijama, naknadama za dežure, prekovremenim i noćnim radom itd. Plaćanja za agencijske radnike nisu uključena u troškove zaposlenika.

Definicije indikatora

Ovi indikatori se računaju na osnovu izračunatih vrijednosti varijabli.

Promet po zaposlenoj osobi

Promet po zaposlenoj osobi dobija se djeljjenjem ukupno ostvarenog prometa sa ukupnim brojem zaposlenih osoba. Ovaj indikator izražava prodajnu sposobnost poslovnog subjekta određene djelatnosti.

Number of employees

The number of employees is defined as those persons who work for an employer and who have a contract of employment and receive compensation in the form of wages, salaries, fees, gratuities, piecework pay or remuneration in kind. The number of employees includes part-time workers, seasonal workers, and persons on strike or on short-term leave, but excludes those persons on long-term leave. The number of employees does not include voluntary workers.

Turnover

Turnover comprises revenues calculated from sales of products, goods and services by the reporting unit to third parties during the reference period, excluding deductible VAT. Financial and extraordinary revenues are excluded.

Value added at factor costs

Value added at factor cost is the gross income from operating activities after adjusting for operating subsidies and indirect taxes. It can be calculated from turnover, plus capitalised production, plus other operating income (including operating subsidies), plus or minus the changes in stocks, minus the purchases of goods and services, minus other taxes on products which are linked to turnover but not deductible, minus the duties and taxes linked to production. The duties and taxes linked to production are compulsory, unrequited payments, in cash or in kind which are levied by general government in respect of the production and importation of goods and services, the employment of labour, the ownership or use of land, buildings or other assets used in production irrespective of the quantity or the value of goods and services produced or sold.

Personnel costs

Personnel costs are defined as the total remuneration, in cash or in kind, payable by an employer to an employee (regular and temporary employees as well as home workers) in return for work done during the reference period. Personnel costs also include taxes and employees' social security contributions retained by the unit as well as the employer's compulsory and voluntary social contributions. Included are all gratuities, workplace and performance bonuses, ex gratia payments, thirteenth month pay (and similar fixed bonuses), payments made to employees in consideration of dismissal, lodging, transport, cost of living and family allowances, commissions, attendance fees, overtime, night work etc. Payments for agency workers are not included in personnel costs.

Definitions of indicators

These indicators are calculated based on the calculated values of the variables.

Turnover per person employed

Turnover per person employed is obtained by dividing the total turnover with a total number of persons employed. This indicator expresses the ability of selling of business unit of specific activity.

Dodana vrijednost po zaposlenoj osobi

Dodana vrijednost po zaposlenoj osobi dobija se djeljenjem ukupne dodane vrijednosti sa ukupnim brojem zaposlenih osoba. Ovaj indikator se koristi za mjerenje produktivnosti rada.

Učešće dodane vrijednosti u vrijednosti proizvodnje

Učešće dodane vrijednosti u vrijednosti proizvodnje dobija se djeljenjem ukupne dodane vrijednosti sa ukupnom vrijednosti proizvodnje.

Prosječni troškovi rada po zaposleniku

Prosječni troškovi rada po zaposleniku dobijaju se djeljenjem ukupnih troškova rada sa ukupnim brojem zaposlenika.

Ovaj indikator prikazuje prosječne troškove zaposlenika u nekoj djelatnosti.

Bruto operativna stopa – profitabilnost

Bruto operativna stopa - profitabilnost predstavlja procentualno učešće bruto poslovnog viška u prometu.

Value added per person employed

Value added per person employed is obtained by dividing the total value added with a total number of persons employed. This indicator is used to measure productivity.

Percent of value added in production value

Percent of value added in production value is obtained by dividing the total value added with the total production value.

Average personnel costs per employee

Average personnel costs per employee is obtained by dividing the total personnel costs with number of employees. This indicator shows the average costs of employees in certain activity.

Gross operating rate – profitability

Gross operating rate - profitability represents the percentage of gross operating surplus in turnover.

Izdaje i štampa Agencija za statistiku Bosne i Hercegovine, 71000 Sarajevo, Zelenih beretki 26
Published and printed by the Agency for Statistics of the Bosnia and Herzegovina, 71000 Sarajevo, Zelenih beretki 26

Telefon/Phone: +387 (33) 911 911 · Telefaks/Telefax: +387 (33) 220 622
Elektronska pošta/E-mail : bhas@bhas.ba · Internetska stranica/Web site: <http://www.bhas.ba>

Odgovara zamjenik direktora Fadil Fatić
Person responsible: Fadil Fatić, Deputy Director

Saopćenje priredili: Tima Karačić, Bojana Cicović i Jasna Isaković
Prepared by: Tima Karačić, Bojana Cicović and Jasna Isaković

Podaci iz ovog saopćenja objavljuju se i na internetu
First Release data are also published on the Internet
