

Indeks obima industrijske proizvodnje prema GIG agregatima

Mjesečna poređenja

U februaru 2015. u odnosu na januar 2015. proizvodnja Energije je veća za 2,4%, Trajnih proizvoda za široku potrošnju veća za 2,2%, Kapitalnih proizvoda veća za 0,7%, dok je proizvodnja Intermedijarnih proizvoda ostala na istom nivou, a proizvodnja Netrajnih proizvoda za široku potrošnju manja za 1,0%,

Godišnja poređenja

U februaru 2015. u odnosu na februar 2014. proizvodnja Netrajnih proizvoda za široku potrošnju veća za 1,9%, Intermedijarnih proizvoda veća za 1,0%, dok je proizvodnja Energije manja za 4,0%, Kapitalnih proizvoda manja za 4,9%, te proizvodnja Trajnih proizvoda za široku potrošnju je manja za 16,0%.

Indeks obima industrijske proizvodnje prema područjima KD BiH 2010 (EU NACE Rev. 2)

Mjesečna poređenja

Za područja KD BiH 2010. desezonirana industrijska proizvodnja u februaru 2015. u poređenju sa januarom 2015. bilježi rast u području Vađenju ruda i kamena za 2,9%, u Prerađivačkoj industriji bilježi rast za 0,1%, dok Proizvodnja i snabdijevanje električnom energijom i plinom bilježi pad za 1,3%.

Godišnja poređenja

U februaru 2015. u odnosu na februar 2014. industrijska proizvodnja, kalendarski prilagođena, bilježi pad u Prerađivačkoj industriji zabilježen za 0,1%, Proizvodnja i snabdijevanje električnom energijom i plinom za 2,9%, a u Vađenju ruda i kamena za 7,8%.

Indeksi obima industrijske proizvodnje prema oblastima KD BiH 2010

Mjesečna poređenja

Posmatrano po oblastima djelatnosti (stope izračunate iz desezoniranih indeksa) u februaru 2015. u poređenju sa januarom 2015. najveći rast zabilježen je u oblasti 19 - Proizvodnja koka i rafiniranih naftnih proizvoda (68,0%), oblasti 08 - Vađenje ostalih ruda i kamena (15,9%) i oblasti 27 - Proizvodnja električne opreme (11,0%), Najveći pad industrijske proizvodnje u februaru 2015. u poređenju sa januarom 2015. zabilježen je u oblasti 12 - Proizvodnja duhanskih proizvoda (52,5%), oblasti 30 - Proizvodnja ostalih saobraćajnih sredstava (41,1%) i oblasti 21 - Proizvodnja osnovnih farmaceutskih proizvoda i farmaceutskih preparata (12,3%).

Godišnja poređenja

Posmatrano po oblastima djelatnosti (stope izračunate iz kalendarski prilagođenih indeksa) u februaru 2015. u odnosu na februar 2014. najveći rast zabilježen je u oblasti 28 - Proizvodnja mašina i opreme, d. n. (25,3%) i oblasti 14 - Proizvodnja odjeće (21,5%). Najveći pad industrijske proizvodnje februar 2015. u odnosu na februar 2014. godine zabilježen je u oblasti 30 - Proizvodnja ostalih saobraćajnih sredstava (61,6%) i oblasti 12 - Proizvodnja duhanskih proizvoda (42,9%).

Industrial production volume index, according to the MIGs

Monthly comparison

In February 2015, compared to January 2015, production of Energy increased by 2.4%, Consumer durables increased by 2.2%, Capital goods increased by 0.7%, while production of Intermediate goods remains the same and production of Consumer non-durables increased by 1.0%,

Annual comparison

In February 2015 compared to February 2014, production of Consumer non-durables increased by 1.9%, Intermediate goods increased by 1.0%, while production of Energy decreased by 4.0%, Capital goods decreased by 4.9%, and Consumer durables decreased by 16.0%.

Industrial production volume index, according to the KD BiH 2010 (EU NACE Rev.2) sections

Monthly comparison

According to KD BiH 2010, seasonally adjusted industrial production in February 2015 compared to January 2015 is increased in section Mining and quarrying increased by 2.3%, in Manufacturing by 0.1%, while production of Electricity and gas supply decreased by 1.3%

Annual comparison

In February 2015 compared to February 2014, calendar adjusted industrial production decreased in Manufacturing by 0.1%, Electricity and gas supply decreased by 2.9%, while and Mining and quarrying decreased by 7.8%.

Indices of industrial production according to NACE Rev. 2 divisions

Monthly comparison

Broken down by divisions of activities (rates are calculated from seasonally adjusted indices) in February 2015 compared to January 2015, the highest growth is recorded in the following divisions: division 19 - Manufacture of coke and refined petroleum products (68.0%), division 08 - Other mining and quarrying (15.9%) and division 27 - Manufacture of electrical equipment (11.0%). The largest decline in industrial production in February 2015 compared to January 2015, was recorded in the following divisions: division 12 - Manufacture of tobacco products (52.5%), division 30 - Manufacture of other transport equipment (41.1%), and division 21 - Manufacture of basic pharmaceutical products and pharmaceutical preparations (12.3%).

Annual comparison

Broken down by divisions of activities (rates are calculated from calendar adjusted indices) in February 2015 compared to February 2014, the highest growth is recorded in the following divisions: division 28 - Manufacture of machinery and equipment n.e.c. (25.3%) and division 14 - Manufacture of wearing apparel (21.5%). The largest decline in industrial production in February 2015 compared to February 2014, was recorded in the following divisions: division 30 - Manufacture of other transport equipment (61.6%) and division 12 - Manufacture of tobacco products (42.9%),

TABELA 1. MJESEČNE STOPE PROMJENA IZRAČUNATE IZ DESEZONIRANIH INDEKSA OBIMA INDUSTRIJSKE PROIZVODNJE, FEBRUAR 2015.
TABLE 1. MONTH-ON-MONTH GROWTH RATES CALCULATED FROM SEASONALLY ADJUSTED VOLUME INDICES ON INDUSTRIAL PRODUCTION, FEBRUARY 2015

	IX 2014	X 2014	XI 2014	XI 2014	I 2015	II 2015	
	VIII 2014	IX 2014	X 2014	XI 2014	XI 2014	I 2014	
Укупно индустрија	5,3	-0,3	0,5	-0,7	2,7	0,6	Total industry
Главне индустријске групе (ГИГ)							Main Industrial Groups (MIGs)
AI Интермедијарни производи	4,0	-1,8	6,7	3,1	-4,0	0,0	AI Intermediate goods
AE Енергија	8,6	-0,8	-5,2	3,6	-1,7	2,4	AE Energy
BB Капитални производи	-0,8	8,2	0,2	-9,3	10,9	0,7	BB Capital goods
CD Трајни производи за широку потрошњу	9,7	-4,2	-1,4	-1,5	-1,6	2,2	CD Consumer durables
CN Нетрајни производи за широку потрошњу	2,5	-0,8	0,0	-5,5	12,0	-1,0	CN Consumer non-durables
Подручја и области КД БИХ 2010							NACE Rev.2 Sections and Divisions
B ВАЂЕЊЕ РУДА И КАМЕНА	5,3	1,6	4,0	-8,7	1,9	2,9	B MINING AND QUARRYING
05 Вађење угља и лигнита	4,0	3,3	1,0	-13,9	4,1	-0,5	05 Mining of coal and lignite
07 Вађење руда метала	2,0	6,9	21,3	-3,4	-2,6	-0,7	07 Mining of metal ores
08 Вађење осталих руда и камена	18,6	-3,5	4,9	5,6	-2,1	15,9	08 Other mining and quarrying
C ПРЕРАЂИВАЧКА ИНДУСТРИЈА	5,7	0,4	1,3	-1,0	4,5	0,1	C MANUFACTURING
10 Производња прехранбених производа	4,2	-1,5	1,9	1,5	-2,1	-0,9	10 Manufacture of food products
11 Производња пића	-9,4	7,4	3,1	-3,8	3,4	4,3	11 Manufacture of beverages
12 Производња дуванских производа	4,7	-8,8	10,2	-7,4	9,3	-52,5	12 Manufacture of tobacco products
13 Производња текстила	12,4	-1,5	-1,7	-0,9	2,7	-0,9	13 Manufacture of textiles
14 Производња одјеће	33,2	-7,2	-13,1	7,5	0,4	1,5	14 Manufacture of wearing apparel
15 Производња коже и производа од коже	2,5	5,1	-11,9	10,0	-5,5	-2,8	15 Manufacture of leather and related products
16 Прерада дрвета и производа од дрвета и плута, осим намјештаја; производња предмета од сламе и плетарских	4,2	-3,1	2,4	4,1	-2,4	-11,2	16 Manufacture of wood and of products of wood and cork, except furniture; manufacture of articles of straw and plaiting materials
17 Производња папира и производа од папира	19,9	8,5	4,4	-3,4	7,6	-0,3	17 Manufacture of paper and paper products
18 Штапање и умножавање снимљених записа	20,1	-5,7	-9,8	-6,6	-3,1	-9,7	18 Printing and reproduction of recorded media
19 Производња кокса и рафинисаних нафтних производа	55,1	-25,1	3,4	5,1	-37,8	68,0	19 Manufacture of coke and refined petroleum products
20 Производња хемикалија и хемијских производа	-4,6	-0,7	6,6	-7,2	10,8	-0,6	20 Manufacture of chemicals and chemical products
21 Производња основних фармацеутичких производа и фармацеутичких препарата	13,3	-4,7	10,4	-4,1	-9,3	-12,3	21 Manufacture of basic pharmaceutical products and pharmaceutical preparations
22 Производња производа од гуме и пластичних маса	-8,3	-1,7	11,0	3,9	-2,1	0,8	22 Manufacture of rubber and plastic products
23 Производња осталих производа од неметалних минерала	-4,3	1,8	13,4	15,3	-7,3	-5,1	23 Manufacture of other non-metallic mineral products
24 Производња базних метала	-6,8	-7,4	20,1	4,8	-5,0	-1,4	24 Manufacture of basic metals
25 Производња готових металних производа, осим машина и опреме	14,6	2,7	6,0	-5,4	-3,7	2,4	25 Manufacture of fabricated metal products, except machinery and equipment
26 Производња рачунара те електронских и оптичких производа	-26,6	-28,7	-28,4	12,2	28,1	2,1	26 Manufacture of computer, electronic and optical products
27 Производња електричне опреме	-3,8	-5,9	-0,7	7,0	-8,3	11,0	27 Manufacture of electrical equipment
28 Производња машина и опреме, д. н.	5,7	9,6	-1,6	-1,5	-4,3	9,6	28 Manufacture of machinery and equipment n.e.c.
29 Производња моторних возила, приколица и полуприколица	27,8	11,0	-11,9	-22,0	30,4	-10,9	29 Manufacture of motor vehicles, trailers and semi-trailers
30 Производња осталих саобраћајних средстава	17,8	-37,0	106,9	-39,5	33,9	-41,1	30 Manufacture of other transport equipment
31 Производња намјештаја	12,0	-2,6	-3,3	-0,6	-1,5	3,8	31 Manufacture of furniture
32 Остала прерађивачка индустрија	6,6	-5,9	-16,4	-3,3	3,5	8,1	32 Other manufacturing
33 Поправак и инсталација машина и опреме	-19,6	17,3	11,9	-35,6	41,1	-4,5	33 Repair and installation of machinery and equipment
Производња и снабдијевање електричном енергијом, гасом, паром и климатизација (изузев групе 35.3 - производња и снабдијевање паром и климатизација)	4,8	-2,1	-4,5	6,8	0,3	-1,3	D Electricity, gas, steam and air conditioning supply (except group 35.3 - Steam and air conditioning supply)
35 Производња и снабдијевање електричном енергијом и гасом	4,8	-2,1	-4,5	6,8	0,3	-1,3	35 Electricity, gas, steam and air conditioning supply

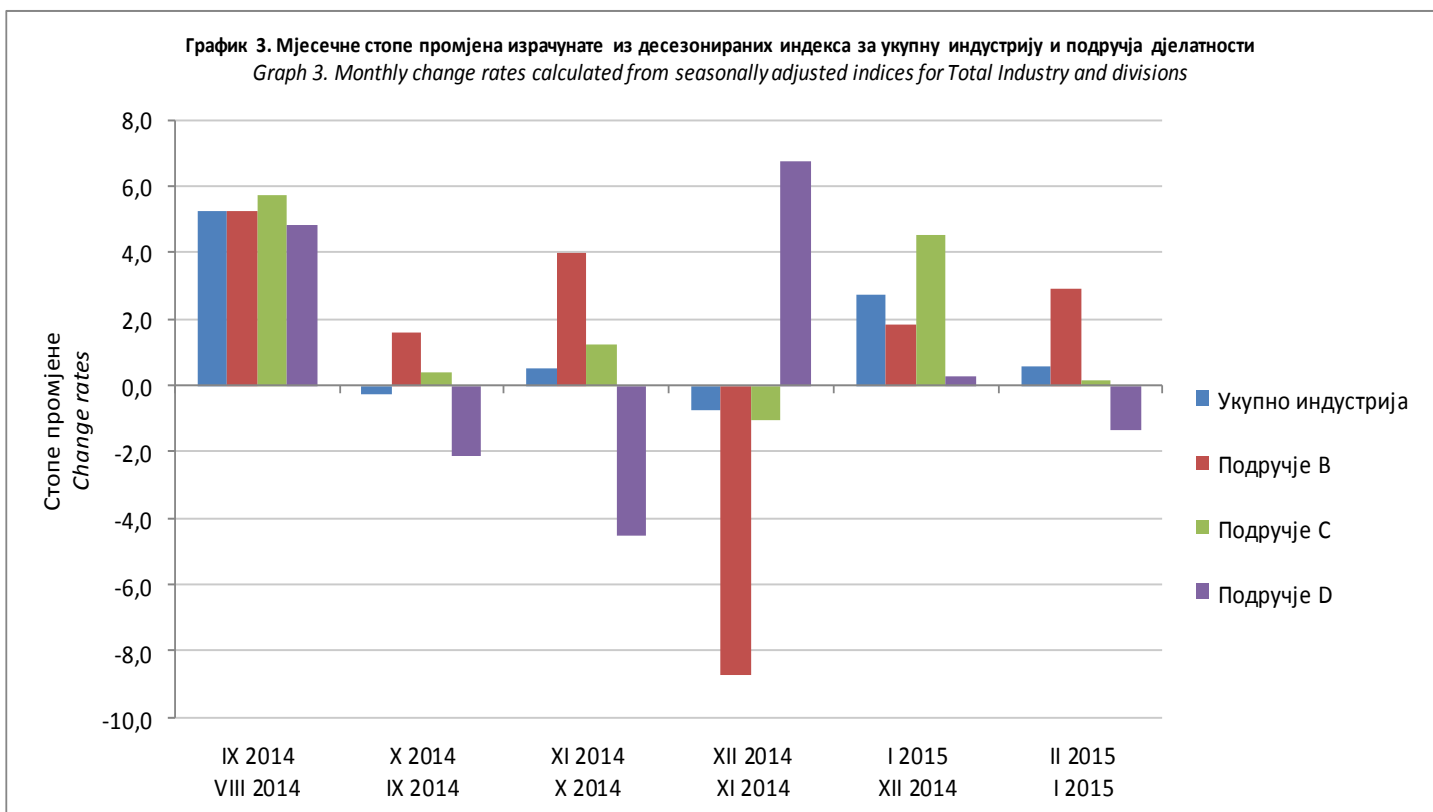
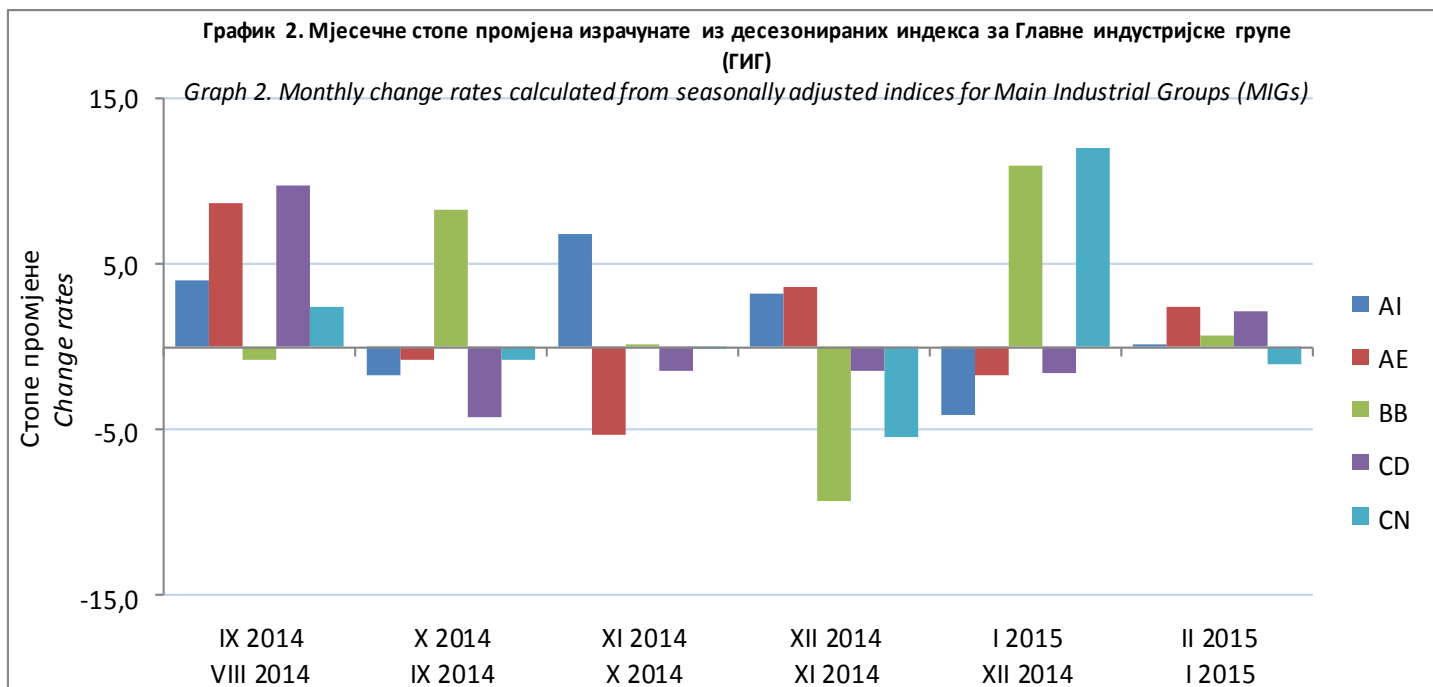


TABELA 2. GODIŠNJE STOPE PROMJENA IZRAČUNATE IZ KALENDARSKI PRILAGOĐENIH INDEKSA OBIMA INDUSTRIJSKE PROIZVODNJE, FEBRUAR 2015.
TABLE 2. YEAR-ON-YEAR GROWTH RATES CALCULATED FROM WORKING-DAY ADJUSTED VOLUME INDICES ON INDUSTRIAL PRODUCTION, FEBRUARY 2015

	IX 2014	X 2014	XI 2014	XII 2014	I 2015	II 2015	I - II 2015	
	IX 2013	X 2013	XI 2013	XII 2013	I 2014	II 2014	I - II 2014	
Укупно индустрија	1,7	0,6	-0,5	-2,4	-1,3	-1,1	-1,2	Total industry
Главне индустријске групе (ГИГ)								Main Industrial Groups (MIGs)
AI Интермедијарни производи	7,2	0,8	8,9	10,3	0,9	1,0	1,0	AI Intermediate goods
AE Енергија	-0,9	-0,9	-10,7	-5,1	-7,0	-4,0	-5,6	AE Energy
BB Капитални производи	-11,8	-3,6	-0,6	-7,8	-8,2	-4,9	-6,5	BB Capital goods
CD Трајни производи за широку потрошњу	12,7	2,6	-2,7	-5,0	-6,1	-16,0	-11,4	CD Consumer durables
CN Нетрајни производи за широку потрошњу	4,9	4,4	1,3	-8,6	8,1	1,9	5,0	CN Consumer non-durables
Подручја и области КД БИХ 2010								NACE Rev.2 Sections and Divisions
B ВАЂЕЊЕ РУДА И КАМЕНА	-4,8	-6,4	4,4	-18,1	-11,2	-7,8	-9,5	B MINING AND QUARRYING
05 Вађење угља и лигнита	-5,5	-4,1	4,2	-20,2	-12,6	-10,8	-11,7	05 Mining of coal and lignite
07 Вађење руда метала	-15,6	-18,3	15,9	19,2	-8,4	-0,3	-4,1	07 Mining of metal ores
08 Вађење осталих руда и камена	10,3	6,7	12,1	-18,0	4,6	14,5	10,3	08 Other mining and quarrying
C ПРЕРАЂИВАЧКА ИНДУСТРИЈА	4,7	3,5	2,2	-0,3	-1,5	-0,1	-0,8	C MANUFACTURING
10 Производња прехранбених производа	11,7	5,5	8,9	12,4	9,9	6,2	8,0	10 Manufacture of food products
11 Производња пића	-16,2	-0,8	-7,6	-49,0	1,0	10,4	5,7	11 Manufacture of beverages
12 Производња дуванских производа	-4,5	-37,2	-21,9	-37,8	1,2	-42,9	-16,0	12 Manufacture of tobacco products
13 Производња текстила	-10,0	-6,9	-13,0	-7,0	2,8	-3,4	-0,4	13 Manufacture of textiles
14 Производња одјеће	11,5	1,9	5,8	0,1	13,9	21,5	17,6	14 Manufacture of wearing apparel
15 Производња коже и производа од коже	6,9	17,7	-16,2	-1,2	-6,2	-11,5	-9,0	15 Manufacture of leather and related products
16 Прерада дрвета и производа од дрвета и плута, осим намјештаја; производња предмета од сламе и плетарских	1,8	-3,9	2,3	9,4	-10,6	-24,2	-18,0	16 Manufacture of wood and of products of wood and cork, except furniture; manufacture of articles of straw and plaiting materials
17 Производња папира и производа од папира	-7,9	-1,5	5,2	-0,5	2,2	6,2	4,1	17 Manufacture of paper and paper products
18 Штапање и умножавање снимљених записа	40,1	42,2	24,3	20,3	23,2	1,0	11,5	18 Printing and reproduction of recorded media
19 Производња кокса и рафинисаних нафтних производа	19,1	97,5	-15,4	10,1	-39,7	20,4	-14,2	19 Manufacture of coke and refined petroleum products
20 Производња хемикалија и хемијских производа	-5,5	5,9	6,1	5,8	7,0	15,6	11,0	20 Manufacture of chemicals and chemical products
21 Производња основних фармацеутичких производа и фармацеутичких препарата	38,8	15,5	21,6	21,6	-6,6	-22,1	-14,8	21 Manufacture of basic pharmaceutical products and pharmaceutical preparations
22 Производња производа од гуме и пластичних маса	12,9	18,6	25,5	35,1	20,8	4,6	12,0	22 Manufacture of rubber and plastic products
23 Производња осталих производа од неметалних минерала	-14,3	-15,9	2,5	14,2	-25,6	-32,2	-29,0	23 Manufacture of other non-metallic mineral products
24 Производња базних метала	10,7	-6,7	4,9	14,9	-0,9	11,9	5,2	24 Manufacture of basic metals
25 Производња готових металних производа, осим машина и опреме	11,9	-1,8	2,8	4,0	1,2	3,8	2,5	25 Manufacture of fabricated metal products, except machinery and equipment
26 Производња рачунара те електронских и оптичких производа	-70,0	-67,6	-76,8	-69,8	32,2	6,2	17,8	26 Manufacture of computer, electronic and optical products
27 Производња електричне опреме	3,2	-24,5	-25,7	-32,7	0,3	11,0	5,6	27 Manufacture of electrical equipment
28 Производња машина и опреме, д. н.	-3,4	8,8	18,0	17,8	3,2	25,3	14,2	28 Manufacture of machinery and equipment n.e.c.
29 Производња моторних возила, приколица и полуприколица	-12,1	14,0	-1,9	-11,6	-14,2	-26,4	-20,5	29 Manufacture of motor vehicles, trailers and semi-trailers
30 Производња осталих саобраћајних средстава	10,6	-26,9	126,9	-3,5	79,9	-61,6	-14,3	30 Manufacture of other transport equipment
31 Производња намјештаја	16,2	8,0	-3,0	-2,6	-4,5	-13,7	-9,4	31 Manufacture of furniture
32 Остала прерађивачка индустрија	48,7	37,3	16,0	1,7	27,4	21,4	24,3	32 Other manufacturing
33 Поправак и инсталирање машина и опреме	25,4	-5,0	2,1	-17,5	-21,7	-33,9	-28,4	33 Repair and installation of machinery and equipment
Производња и снабдијевање електричном енергијом, гасом, паром и климатизација (изузев гране 35.3 - производња и снабдијевање паром и климатизација)	1,7	-1,6	-12,7	3,5	2,7	-2,9	-0,1	D Electricity, gas, steam and air conditioning supply (except group 35.3 - Steam and air conditioning supply)
35 Производња и снабдијевање електричном енергијом и гасом	1,7	-1,6	-12,7	3,5	2,7	-2,9	-0,1	35 Electricity, gas, steam and air conditioning supply

График 4. Годишње стопе промјене индустријске производње из календарски прилагођених индекса, I - II 2015 / I - II 2014
 Graph 4. Year-on-year change rates of industrial production from working-day adjusted indices, I - II 2015 / I - II 2014

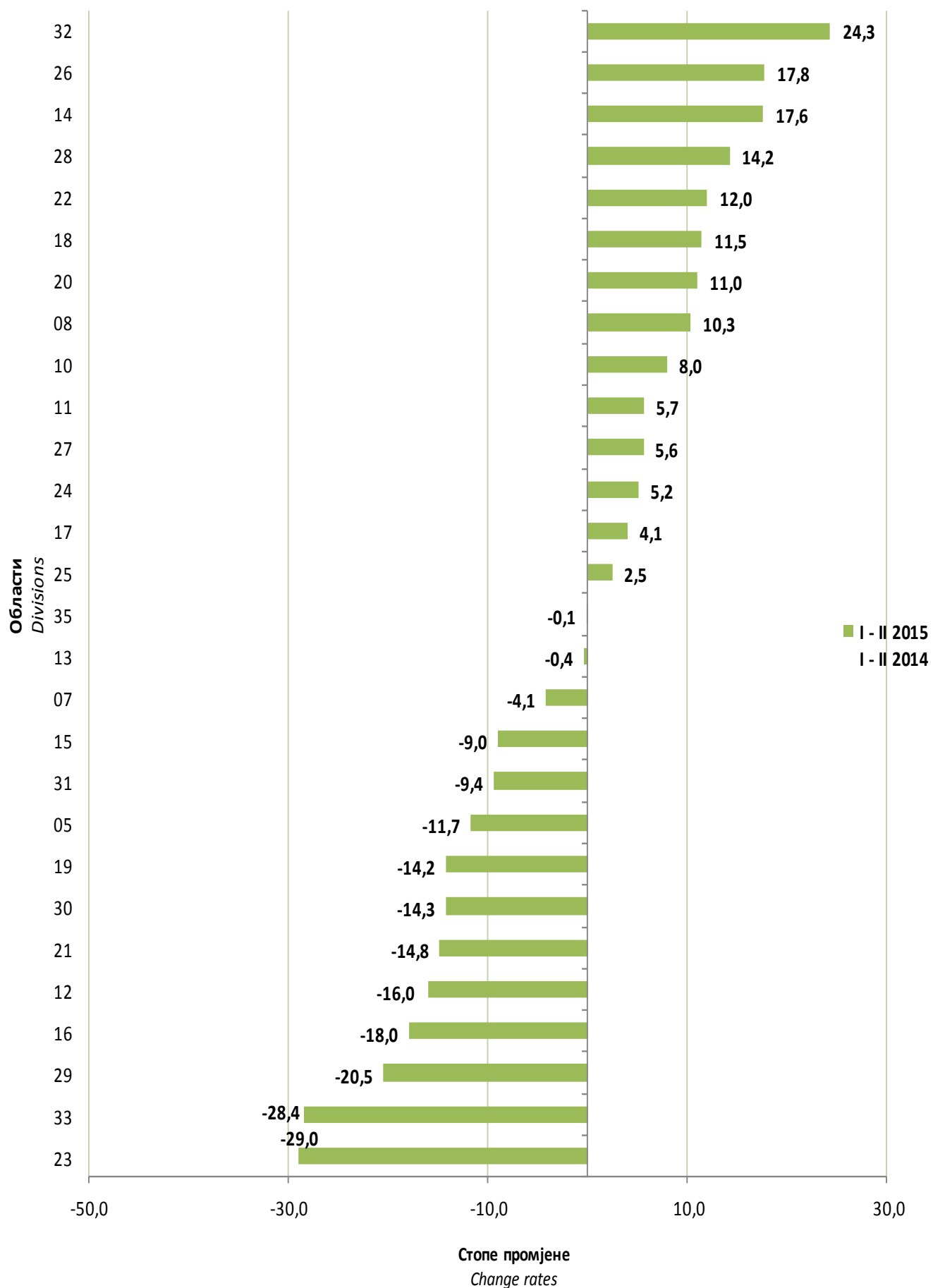


TABELA 3. IZVORNI INDEKSI OBIMA INDUSTRIJSKE PROIZVODNJE - UKUPNO, PREMA GIG, PODRUČJIMA I OBLASTIMA KD BiH 2010 (NACE Rev.2), FEBRUAR 2015.
TABLE 3. GROSS VOLUME INDICES ON INDUSTRIAL PRODUCTION - TOTAL, ACCORDING TO MIGs, KD BiH 2010 (NACE Rev.2) SECTIONS AND DIVISIONS, FEBRUARY 2015

	Struktura Structure	II 2015 e 2014	II 2015 II 2014	I - II 2015 I - II 2014	
Укупно индустрија	100,00	93,8	99,7	99,3	Total industry
Главне индустријске групе (ГИГ)					Main Industrial Groups (MIGs)
AI Интермедијарни производи	32,13	86,4	101,1	101,2	AI Intermediate goods
AE Енергија	35,65	104,0	96,2	94,4	AE Energy
BB Капитални производи	7,56	91,6	97,0	92,4	BB Capital goods
CD Трајни производи за широку потрошњу	2,91	89,8	86,2	91,1	CD Consumer durables
CN Нетрајни производи за широку потрошњу	21,75	89,2	102,9	103,9	CN Consumer non-durables
Подручја и области КД БИХ 2010					NACE Rev,2 Sections and Divisions
В ВАЂЕЊЕ РУДА И КАМЕНА	13,19	85,4	91,6	89,6	B MINING AND QUARRYING
05 Вађење угља и лигнита	9,89	86,4	87,5	85,9	05 Mining of coal and lignite
07 Вађење руда метала	1,93	88,6	99,5	95,4	07 Mining of metal ores
08 Вађење осталих руда и камена	1,37	74,2	112,5	109,7	08 Other mining and quarrying
С ПРЕРАЂИВАЧКА ИНДУСТРИЈА	62,80	89,2	100,9	99,1	C MANUFACTURING
10 Производња прехрамбених производа	8,83	89,9	106,4	106,2	10 Manufacture of food products
11 Производња пића	3,10	75,8	111,7	106,7	11 Manufacture of beverages
12 Производња дуванских производа	0,53	54,9	73,1	89,7	12 Manufacture of tobacco products
13 Производња текстила	1,68	102,5	97,7	98,0	13 Manufacture of textiles
14 Производња одјеће	2,26	101,7	121,2	116,2	14 Manufacture of wearing apparel
15 Производња коже и производа од коже	3,60	94,8	88,3	90,6	15 Manufacture of leather and related products
16 Прерада дрвета и производа од дрвета и плута, осим намјештаја; производња предмета од сламе и плетарских	4,18	69,7	75,5	82,4	16 Manufacture of wood and of products of wood and cork, except furniture; manufacture of articles of straw and plaiting materials
17 Производња папира и производа од папира	2,25	119,9	107,2	106,3	17 Manufacture of paper and paper products
18 Штампане и умножавање снимљених записа	1,35	83,6	106,8	115,1	18 Printing and reproduction of recorded media
19 Производња кокса и рафинисаних нафтних производа	1,75	117,1	126,5	62,5	19 Manufacture of coke and refined petroleum products
20 Производња хемикалија и хемијских производа	2,91	98,0	120,8	114,9	20 Manufacture of chemicals and chemical products
21 Производња основних фармацеутичких производа и фармацеутичких препарата	1,39	83,9	79,2	84,7	21 Manufacture of basic pharmaceutical products and pharmaceutical preparations
22 Производња производа од гуме и пластичних маса	3,38	87,1	113,4	118,1	22 Manufacture of rubber and plastic products
23 Производња осталих производа од неметалних минерала	3,42	43,7	68,9	72,6	23 Manufacture of other non-metallic mineral products
24 Производња базних метала	5,55	104,3	111,1	104,2	24 Manufacture of basic metals
25 Производња готових металних производа, осим машина и опреме	7,06	88,9	104,4	101,6	25 Manufacture of fabricated metal products, except machinery and equipment
26 Производња рачунара те електронских и оптичких производа	0,32	67,6	72,3	69,8	26 Manufacture of computer, electronic and optical products
27 Производња електричне опреме	1,42	105,1	116,5	110,9	27 Manufacture of electrical equipment
28 Производња машина и опреме, д. н.	1,81	106,4	121,8	111,3	28 Manufacture of machinery and equipment n.e.c.
29 Производња моторних возила, приколица и полуприколица	1,78	81,4	72,7	80,1	29 Manufacture of motor vehicles, trailers and semi-trailers
30 Производња осталих саобраћајних средстава	0,27	57,7	40,7	53,1	30 Manufacture of other transport equipment
31 Производња намјештаја	2,71	92,8	88,6	93,1	31 Manufacture of furniture
32 Остала прерађивачка индустрија	0,42	94,3	138,2	156,8	32 Other manufacturing
33 Поправак и инсталирање машина и опреме	0,83	69,1	65,9	74,7	33 Repair and installation of machinery and equipment
Производња и снабдијевање електричном енергијом, гасом, паром и климатизација (изузев гране 35.3 - производња и снабдијевање паром и климатизација)	24,01	110,3	97,3	100,1	D ELECTRICITY, GAS, STEAM AND AIR CONDITIONING SUPPLY
35 Производња и снабдијевање електричном енергијом и гасом	24,01	110,3	97,3	100,1	35 Electricity, gas, steam and air conditioning supply

Prikazivanje serija indeksa

U skladu sa preporukama Eurostata, desezoniranje i kalendarsko prilagođavanje se vrši metodom TRAMO-SEATS u DEMETRA okruženju na mjesečnoj seriji izvornih indeksa industrijske proizvodnje.

Produžavanje serije indeksa dodavanjem novih mjesečnih zapažanja za svaki idući mjesec može, zbog karakteristika primijenjene metode, prouzrokovati ispravke već objavljenih desezoniranih i kalendarski prilagođenih indeksa za nekoliko mjeseci unazad.

Desezonirani indeksi

Pojam desezonirani indeksi podrazumijeva da su podaci prilagođeni za sezonu i kalendarske dane. U skladu s preporukama Eurostata podaci koji se upoređuju s podacima od prethodnog mjeseca (mjesečno poređenje prema terminologiji i praksi Eurostata) prezentuju se u desezoniranom obliku indeksa industrijske proizvodnje ili iz njih izračunatih stopa rasta.

Kalendarski prilagođeni indeksi

Pojam kalendarski prilagođeni indeksi podrazumijeva da su podaci prilagođeni za uticaj kalendarskih i radnih dana. U skladu sa preporukama Eurostata podaci koji se upoređuju sa podacima od istog perioda prethodne godine (godišnje poređenje prema terminologiji i praksi Eurostata) prezentuju se u kalendarski prilagođenom obliku indeksa industrijske proizvodnje ili iz njih izračunatih stopa rasta.

Indices series presentation

In accordance with the Eurostat's Recommendations, seasonal adjustment and working-day adjustment has been done by using the TRAMO-SEATS method in DEMETRA environment on the monthly

series of original industrial production indices. Extending indices series by adding new monthly observations for each month could, because of the applied method characteristics, cause subsequent corrections of already published seasonally and working-day adjusted indices for several months backwards.

Seasonally adjusted indices

The term seasonally adjusted indices indicates that the data are adjusted for both seasonal and working-day effects. In line with the Eurostat's Recommendations, data that are compared with the data from the previous month (monthly comparison with Eurostat terminology and practices) are presented in a seasonally adjusted form of industrial production indices or their growth rates.

Working-day adjusted indices

The term working-day adjusted indices indicate that the data are adjusted only for working-day effects. In line with the Eurostat's Recommendations, data that are compared with data from the same period of the previous year (the annual comparison by Eurostat terminology and practices) are presented in a working-day adjusted form of industrial production indices or in their growth rates.

Published and printed by the Agency for Statistics of the Bosnia and Herzegovina, 71000 Sarajevo, Zelenih beretki 26

Phone +387 (33) 911 9111 / Telefax +387 (33) 220 622
E-mail: Z . X / Web site: http://www.bhas.ba

Person responsible: Deputy Director

WCE %o CE ÇW DCEX & Z]CE < vo] U DCEX Z }u]CE Dµš İ]i U D•X

z(6 ((- (*9/ ' (\$1 1 - & &/ ,& /1
First Release data are also published on the Internet
