

# SAOBRAĆAJ

## TRANSPORT

### GRANIČNI PROMET

#### ROBE I CESTOVNIH TERETNIH MOTORNIH VOZILA, I kvartal 2015.

ROAD CROSS-BORDER TRAFFIC OF FREIGHT MOTOR VEHICLES AND GOODS, 1<sup>st</sup> quarter 2015

U ulazu u Bosnu i Hercegovinu u prvom kvartalu 2015. godine ušlo je 8.976 teretnih motornih vozila, što je za 6,3% manje u odnosu na prvi kvartal 2014. godine. Broj tranzitnih teretnih motornih vozila na ulazu u prvom kvartalu 2015. godine iznosi 5.937 što je za 3,3% više u odnosu na isti kvartal prethodne godine.

U prvom kvartalu 2015. godine ušlo je 531.861 tona robe, što je za 4,9% više u poređenju sa prvim kvartalom prethodne godine.

Na izlazu iz Bosne i Hercegovine u prvom kvartalu 2015. godine izašlo je 28.029 teretnih motornih vozila, što je za 6,0% više u odnosu na prvi kvartal 2014. godine. Broj tranzitnih teretnih motornih vozila na izlazu u prvom kvartalu 2015. godine iznosi 296 što je za 3,9% više u odnosu na isti kvartal prethodne godine.

U prvom kvartalu 2015. godine izašlo je 610.672 tona robe, što je za 2,2% više nego u prvom kvartalu prethodne godine.

*There were 8.976 freight motor vehicles that arrived in Bosnia and Herzegovina in the first quarter of 2015, which represents a decrease of 6,3% in comparison with first quarter of 2014. Number of transit freight motor vehicles on entrance in the first quarter 2015 was 5.937, which is 3,3% more than in the same quarter of the last year.*

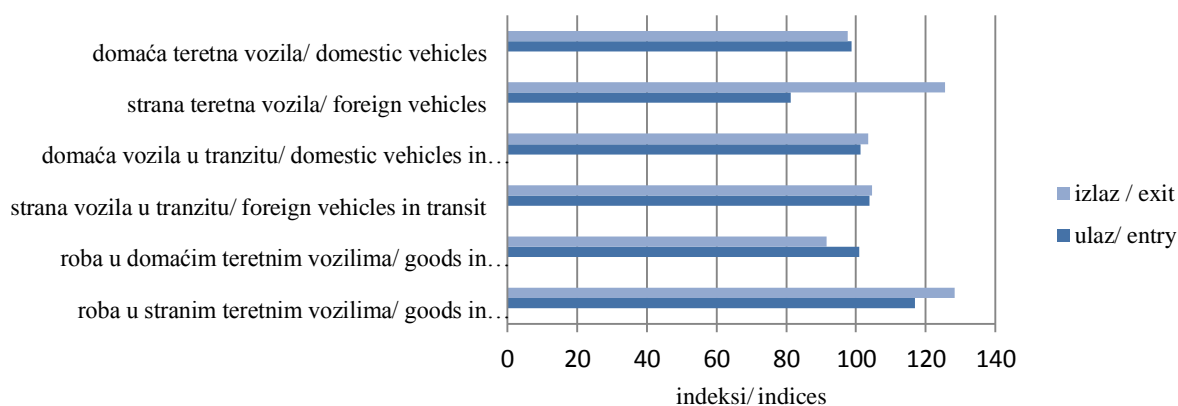
*In road cross-border traffic there were 531.861 tonnes of goods that entered in the first quarter of 2015. which was by 4,9% more compared with first quarter of 2014.*

*There were 28.029 freight motor vehicles that exited from Bosnia and Herzegovina in the first quarter of 2015. which represents an increase of 6,0% in comparison to the first quarter of 2014. Number of transit freight motor vehicles on exit in the first quarter 2015 was 296, which is 3,9% more than in the same quarter of the last year.*

*In road cross-border traffic there were 610.672 tonnes of goods that exited in the first quarter of 2015. which was by 2,2% more than in the first quarter of last year.*

#### G.1. Cestovni granični promet teretnih motornih vozila i robe, ulaz i izlaz, I kvartal 2015/ I kvartal 2014.

Road cross-border traffic of freight motor vehicles and goods, entry and exit, 1<sup>st</sup> quarter 2015/ 1<sup>st</sup> quarter 2014



**T.1. Cestovni granični promet teretnih motornih vozila i robe**  
*Road cross-border traffic of freight motor vehicles and goods*

Registracija vozila	Ulaz Entry			Izlaz Exit			Vehicle's registration
	2014.	2015.	Indeksi/ indices	2014.	2015.	Indeksi/ indices	
	I kvartal 1 <sup>st</sup> quarter	I kvartal 1 <sup>st</sup> quarter	I 2015 I 2014	I kvartal 1 <sup>st</sup> quarter	I kvartal 1 <sup>st</sup> quarter	I 2015 I 2014	
<b>Teretna vozila</b>							<b>Freight vehicles</b>
<b>UKUPNO</b>	<b>36.446</b>	<b>34.062</b>	<b>93,5</b>	<b>52.233</b>	<b>57.350</b>	<b>109,8</b>	<b>TOTAL</b>
domaća strana	19.888	17.981	90,4	35.849	37.491	104,6	domestic
strana	16.558	16.081	97,1	16.384	19.859	121,2	foreign
Teretna vozila							Freight vehicles
Uvoz/ izvoz	9.582	8.976	93,7	26.440	28.029	106,0	Import/export
domaća strana	6.816	6.729	98,7	18.487	18.045	97,6	domestic
strana	2.766	2.247	81,2	7.953	9.984	125,5	foreign
Teretna vozila							Freight vehicles
Tranzit	5.749	5.937	103,3	285	296	103,9	Transit
domaća strana	1.302	1.319	101,3	198	205	103,5	domestic
strana	4.447	4.618	103,8	87	91	104,6	foreign
Prazna teretna vozila							Empty freight vehicles
	21.115	19.149	90,7	25.508	29.025	113,8	
domaća strana	11.770	9.933	84,4	17.164	19.241	112,1	domestic
strana	9.345	9.216	98,6	8.344	9.784	117,3	foreign
Roba, hilj. t							Goods, '000 t
	507	532	104,9	598	611	102,2	
domaća strana	383	387	101,0	424	388	91,5	domestic
strana	124	145	116,9	174	223	128,2	foreign
U teretnim vozilima							In freight vehicles
Uvoz/ izvoz, hilj. t	120	105	87,5	595	608	102,2	Import/ export
domaća strana	91	81	89,0	422	386	91,5	domestic
strana	29	24	82,8	173	222	128,3	foreign
U teretnim vozilima							In freight vehicles
Tranzit, hilj. t	387	427	110,3	3	3	100,0	Transit, '000 t
domaća strana	292	306	104,8	2	2	100,0	domestic
strana	95	121	127,4	1	1	100,0	foreign

**T.2. Cestovni granični promet teretnih motornih vozila prema smjerovima kretanja, I kvartal 2015.**  
*Road cross-border traffic of freight motor vehicles by directions, 1<sup>st</sup> quarter 2015*

	Ulaz Entry			Izlaz Exit			
	Teretna vozila sa teretom <i>Loaded freight motor vehicles</i>	Prazna teretna vozila <i>Empty freight motor vehicles</i>	Roba u teretnim vozilima, tona <i>Goods in freight vehicles, t</i>	Teretna vozila sa teretom <i>Loaded freight motor vehicles</i>	Prazna teretna vozila <i>Empty freight motor vehicles</i>	Roba u teretnim vozilima, tona <i>Goods in freight vehicles, t</i>	
<b>Ukupno</b>	<b>14.913</b>	<b>19.149</b>	<b>531.861</b>	<b>28.325</b>	<b>29.025</b>	<b>610.672</b>	<b>Total</b>
Preko bosanskohercegovačko-hrvatske granice	10.632	10.417	418.635	20.399	18.352	429.586	Across Bosnia and Herzegovina-Croatia border
Preko bosanskohercegovačko-srbijanske granice	4.015	7.673	106.528	6.750	10.565	157.149	Across Bosnia and Herzegovina-Serbia border
Preko bosanskohercegovačko-crnogorske granice	266	1.059	6.698	1.176	108	23.937	Across Bosnia and Herzegovina-Montenegro border

### T.3. Cestovni granični promet robe u teretnim motornim vozilima prema smjerovima kretanja i graničnim prijelazima

Road cross-border traffic of goods in freight motor vehicles, by directions and border crossings

	Roba u teretnim vozilima, tona Goods in freight vehicles, t			
	Ulaz Entry	Izlaz Exit	Ulaz Entry	Izlaz Exit
	I kvartal 2014. / 1 <sup>st</sup> quarter 2014		I kvartal 2015. / 1 <sup>st</sup> quarter 2015	
<b>Ukupno</b>				
<b>Total</b>	<b>507.051</b>	<b>597.851</b>	<b>531.861</b>	<b>610.672</b>
<b>Preko bosanskohercegovačko- hrvatske granice/ Across Bosnia and Herzegovina-Croatia border</b>	<b>423.022</b>	<b>447.823</b>	<b>418.635</b>	<b>429.586</b>
Bijača	80.331	14.397	81.231	27.971
Brčko	1.149	6.062	1.489	8.437
Bosanski Brod	99.066	79.961	83.634	62.473
Bosanska Gradiška	64.863	56.361	67.243	51.510
Crveni Grm	-	-	-	-
Doljani	-	-	-	-
Gorica	61.668	10.719	69.752	18.409
Gradina	10.194	23.168	10.264	15.193
Gabela	-	-	-	-
Hukića Brdo	12.389	211	11.834	51
Ivanjica	-	-	-	-
Izačići	10.435	57.058	12.760	40.681
Kamensko	49.551	31.992	50.252	28.310
Novi Grad	-	-	-	-
Orašje	19.304	83.344	14.997	83.976
Šamac	13.650	80.553	11.875	80.507
Strmica	422	3.997	3.304	12.068
<b>Preko bosanskohercegovačko- srbijanske granice/ Across Bosnia and Herzegovina-Serbia border</b>	<b>77.931</b>	<b>127.934</b>	<b>106.528</b>	<b>157.149</b>
Karakaj	10.832	52.046	14.723	73.039
Pavlovića most	3.212	9.703	3.100	14.664
Rača	33.476	21.011	49.441	26.199
Uvac	189	11.155	117	9.474
Vardište	30.222	34.019	39.147	33.773
Skelani	-	-	-	-
<b>Preko bosanskohercegovačko- crnogorske granice/ across Bosnia and Herzegovina-Montenegro border</b>	<b>6.098</b>	<b>22.094</b>	<b>6.698</b>	<b>23.937</b>
Deluša	2	16.916	13	15.406
Hum	26	37	21	28
Klobuk	6.068	5.139	6.663	8.502
Metaljka	2	2	1	1

**T.4. Cestovni granični promet teretnih motornih vozila prema smjerovima kretanja i graničnim prijelazima (ulaz)**

*Road cross – border traffic of freight motor vehicles, by directions and border crossings(entry)*

	Ulaz Entry			
	I kvartal 2014. / 1 <sup>st</sup> quarter 2014		I kvartal 2015. / 1 <sup>st</sup> quarter 2015	
	Teretna vozila sa teretom <i>Loaded freight vehicles</i>	Prazna teretna vozila <i>Empty freight vehicles</i>	Teretna vozila sa teretom <i>Loaded freight vehicles</i>	Prazna teretna vozila <i>Empty freight vehicles</i>
<b>Ukupno</b> <i>Total</i>	<b>15.331</b>	<b>21.115</b>	<b>14.913</b>	<b>19.149</b>
<b>Preko bosanskohercegovačko- hrvatske granice/ Across Bosnia and Herzegovina- Croatia border</b>	<b>11.005</b>	<b>12.473</b>	<b>10.632</b>	<b>10.417</b>
Bijača	456	1.916	406	2.087
Bratunac	-	-	-	320
Brčko	279	407	315	436
Bosanski Brod	2.000	3	2.093	1
Bosanska Gradiška	1.250	158	1.428	48
Crveni Grm	-	-	-	-
Doljani	-	-	-	-
Gorica	875	115	979	-
Gradina	415	1.323	361	1.175
Gabela	-	-	-	-
Hukića Brdo	519	492	492	240
Ivanjica	-	90	-	212
Izačići	1.103	1.150	976	781
Kamensko	1.819	1.251	1.533	1.620
Novi Grad	-	-	-	-
Orašje	891	2.036	717	1.273
Šamac	1.366	3.165	1.279	1.861
Strmica	32	367	53	363
<b>Preko bosanskohercegovačko- srbijanske granice/ Across Bosnia and Herzegovina- Serbia border</b>	<b>4.092</b>	<b>6.672</b>	<b>4.015</b>	<b>7.673</b>
Karakaj	702	3.293	508	3.658
Pavlovića most	281	2.006	238	2.554
Rača	2.158	642	2.353	602
Uvac	85	663	81	552
Vardište	866	36	835	203
Skelani	-	32	-	104
<b>Preko bosanskohercegovačko- crnogorske granice/ Across Bosnia and Herzegovina- Montenegro border</b>	<b>234</b>	<b>1.970</b>	<b>266</b>	<b>1.059</b>
Deluša	10	1.126	17	201
Hum	40	210	42	146
Klobuk	175	632	201	712
Metaljka	9	-	6	-
Ostalo	-	2	-	-

**T.5. Cestovni granični promet teretnih motornih vozila prema smjerovima kretanja i graničnim prijelazima (izlaz)**

Road cross – border traffic of freight motor vehicles, by directions and border crossings(exit)

	Izlaz Exit			
	I kvartal 2014. / 1 <sup>st</sup> quarter 2014		I kvartal 2015. / 1 <sup>st</sup> quarter 2015	
	Teretna vozila sa teretom <i>Loaded freight vehicles</i>	Prazna teretna vozila <i>Empty freight vehicles</i>	Teretna vozila sa teretom <i>Loaded freight vehicles</i>	Prazna teretna vozila <i>Empty freight vehicles</i>
<b>Ukupno</b> <i>Total</i>	<b>26.725</b>	<b>25.508</b>	<b>28.325</b>	<b>29.025</b>
<b>Preko bosanskohercegovačko- hrvatske granice/ Across Bosnia and Herzegovina- Croatia border</b>	<b>20.066</b>	<b>15.715</b>	<b>20.399</b>	<b>18.352</b>
Bijača	676	3.801	1.287	3.780
Bratunac	-	-	-	195
Brčko	268	1.366	375	1.388
Bosanski Brod	3.610	-	3.352	2
Bosanska Gradiška	2.631	1.373	3.052	2.108
Crveni Grm	-	-	-	-
Doljani	-	-	-	-
Gorica	699	174	1.056	4
Gradina	1.088	2.667	739	3.480
Gabela	-	-	-	-
Hukića Brdo	76	689	61	488
Ivanjica	-	3	-	34
Izačići	2.622	2.195	1.920	2.669
Kamensko	1.424	350	1.246	224
Kostajnica	-	-	-	1
Novi Grad	-	-	-	-
Orašje	3.469	2.472	3.524	3.121
Šamac	3.335	579	3.303	834
Strmica	168	46	484	24
<b>Preko bosanskohercegovačko- srbijanske granice/ Across Bosnia and Herzegovina- Serbia border</b>	<b>5.614</b>	<b>9.710</b>	<b>6.750</b>	<b>10.565</b>
Karakaj	2.227	4.078	3.054	3.727
Pavlovića most	491	1.976	648	2.210
Rača	1.048	3.406	1.262	4.111
Uvac	436	41	375	59
Vardište	1.412	171	1.411	142
Skelani	-	38	-	316
<b>Preko bosanskohercegovačko- crnogorske granice/ across Bosnia and Herzegovina- Montenegro border</b>	<b>1.045</b>	<b>83</b>	<b>1.176</b>	<b>108</b>
Deluša	743	-	719	-
Hum	45	8	50	7
Klobuk	249	75	401	101
Metaljka	8	-	6	-

**T.6. Cestovni granični promet robe u teretnim motornim vozilima (ulaz), prema zemljama registracije**
*Road cross-border traffic of goods in freight motor vehicles(entry), by country of registration*

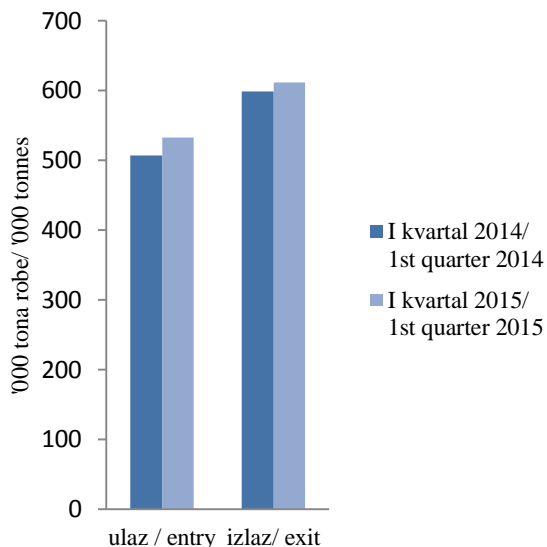
Zemlja registracije	Ulaz Entry				Country of registration
	I kvartal 2014. <i>1<sup>st</sup> quarter 2014</i>		I kvartal 2015. <i>1<sup>st</sup> quarter 2015</i>		
	Broj vozila sa teretom <i>Number of loaded vehicles</i>	Tona robe <i>Tonnes of goods</i>	Broj vozila sa teretom <i>Number of loaded vehicles</i>	Tona robe <i>Tonnes of goods</i>	
<b>Ukupno</b>	<b>15.331</b>	<b>507.051</b>	<b>14.913</b>	<b>531.861</b>	<b>Total</b>
Bosna i Hercegovina	8.118	383.134	8.048	387.276	<i>Bosnia and Herzegovina</i>
Strane zemlje	7.213	123.917	6.865	144.585	<i>Foreign countries</i>
Albanija	5	30	8	108	<i>Albania</i>
Andora	14	90	15	9	<i>Andorra</i>
Austrija	367	2.084	350	2.007	<i>Austria</i>
Belgija	29	93	34	149	<i>Belgium</i>
Bugarska	147	3.121	155	2.822	<i>Bulgaria</i>
Crna Gora	122	3.500	104	2.948	<i>Montenegro</i>
Češka	66	620	51	323	<i>Czech Republic</i>
Danska	9	55	31	107	<i>Denmark</i>
Estonija	4	109	4	81	<i>Estonia</i>
Francuska	74	195	95	346	<i>France</i>
Grčka	1	1	0	0	<i>Greece</i>
Hrvatska	1.242	37.874	1.146	33.260	<i>Croatia</i>
Irska	2	2	0	0	<i>Ireland</i>
Italija	187	624	172	768	<i>Italy</i>
Luksemburg	17	37	17	34	<i>Luxembourg</i>
Mađarska	129	2.322	102	1.919	<i>Hungary</i>
Makedonija	344	7.379	324	7.933	<i>FYR Macedonia</i>
Moldavija	12	263	13	234	<i>Moldova</i>
Holandija	223	910	228	1.208	<i>Netherlands</i>
Norveška	3	14	1	10	<i>Norway</i>
Njemačka	748	8.808	774	11.099	<i>Germany</i>
Poljska	117	1.931	119	1.951	<i>Poland</i>
Rumunija	59	838	55	561	<i>Romania</i>
Rusija	3	62	7	169	<i>Russian, Federation</i>
Slovačka	70	436	72	539	<i>Slovakia</i>
Slovenija	561	11.262	619	13.456	<i>Slovenia</i>
Srbija	1.229	20.931	1.002	39.265	<i>Serbia</i>
Sjedinjene Američke Države	6	15	7	16	<i>Unated States of America</i>
Španija	7	38	7	64	<i>Spain</i>
Švedska	60	316	70	376	<i>Sweden</i>
Švicarska	343	973	343	994	<i>Switzerland</i>
Turska	765	12.386	679	11.868	<i>Turkey</i>
Ukrajina	28	697	27	486	<i>Ukraine</i>
Velika Britanija	17	44	7	32	<i>United Kingdom</i>
Ostale zemlje	202	5.857	227	9.443	<i>Other countries</i>

**T.7. Cestovni granični promet robe u teretnim motornim vozilima ( izlaz), prema zemljama registracije**  
*Road cross-border traffic of goods in freight motor vehicles(exit), by country of registration*

Zemlja registracije	Izlaz Exit				Country of registration
	I kvartal 2014. 1 <sup>st</sup> quarter 2014		I kvartal 2015. 1 <sup>st</sup> quarter 2015		
	Broj vozila sa teretom <i>Number of loaded vehicles</i>	Tona robe <i>Tonnes of goods</i>	Broj vozila sa teretom <i>Number of loaded vehicles</i>	Tona robe <i>Tonnes of goods</i>	
<b>Ukupno</b>	<b>26.725</b>	<b>597.851</b>	<b>28.325</b>	<b>610.672</b>	<b>Total</b>
Bosna i Hercegovina	18.685	423.617	18.250	387.876	<i>Bosnia and Herzegovina</i>
Strane zemlje	8.040	174.234	10.075	222.796	<i>Foreign countries</i>
Albanija	15	373	9	224	<i>Albania</i>
Andora	13	84	15	3	<i>Andorra</i>
Austrija	25	54	22	50	<i>Austria</i>
Belgija	1	0	1	2	<i>Belgium</i>
Bugarska	15	289	77	1.783	<i>Bulgaria</i>
Crna Gora	411	9.454	474	10.310	<i>Montenegro</i>
Češka	9	183	1	25	<i>Czech Republic</i>
Danska	-	-	1	0	<i>Denmark</i>
Francuska	1	4	0	0	<i>France</i>
Grčka	-	-	1	23	<i>Greece</i>
Hrvatska	3.721	83.676	4.536	103.866	<i>Croatia</i>
Italija	29	346	21	273	<i>Italy</i>
Mađarska	30	648	64	1.471	<i>Hungary</i>
Makedonija	51	1.144	54	1.042	<i>FYR Macedonia</i>
Holandija	3	31	5	26	<i>Netherlands</i>
Njemačka	37	87	42	53	<i>Germany</i>
Poljska	14	244	15	222	<i>Poland</i>
Rumunija	1	24	2	25	<i>Romania</i>
Rusija	2	29	6	109	<i>Russian, Federation</i>
Saudijska Arabija	1	0	-	-	<i>Saudi Arabia</i>
Slovačka	14	341	11	220	<i>Slovakia</i>
Slovenija	470	9.467	619	12.772	<i>Slovenia</i>
Srbija	2.778	59.389	3.758	83.646	<i>Serbia</i>
Španija	2	40	1	0	<i>Spain</i>
Švedska	-	-	1	4	<i>Sweden</i>
Švicarska	3	0	1	25	<i>Switzerland</i>
Turska	158	3.040	121	1.976	<i>Turkey</i>
Ukrajina	3	27	23	426	<i>Ukraine</i>
Velika Britanija	3	20	0	0	<i>United Kingdom</i>
Ostale zemlje	230	5.240	194	4.220	<i>Other countries</i>

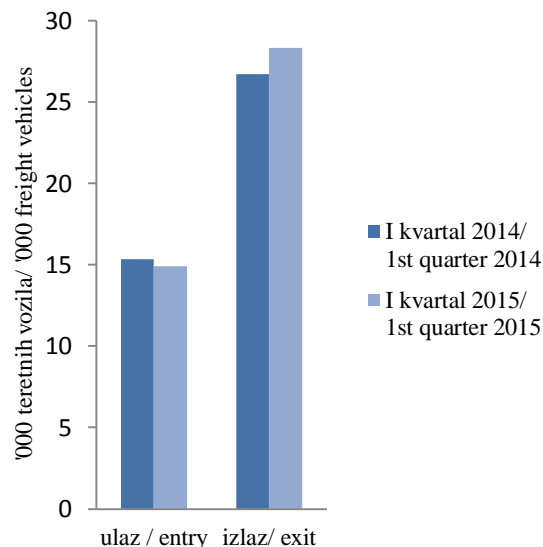
## G.2. Cestovni granični promet robe u teretnim motornim vozilima, ulaz i izlaz

Road cross-border traffic of freight in motor vehicles, entry and exit



## G.3. Cestovni granični promet teretnih motornih vozila, ulaz i izlaz

Road cross-border traffic of motor vehicles, entry and exit



## METODOLOŠKA OBJAŠNENJA

### Izvori i metode prikupljanja

Svrha istraživanja je prikupiti podatke o radu pretovarnih preduzeća te prikupiti podatke o uvozu, izvozu, tranzitu, broju vozila na ulazu, broju vozila na izlazu, međunarodnom cestovnom prometu na ulazu, međunarodnom cestovnom prometu na izlazu. U obuhvat istraživanja o graničnom prometu teretnih motornih vozila uključeni su svi cestovni granični prijelazi na kojima postoji carinska ispostava. Podatke za cestovni granični promet teretnih motornih vozila i robe Agencija za statistiku BiH preuzela je od Uprave za indirektno oporezivanje BiH. Podaci obuhvataju sva cestovna teretna motorna vozila i robu koja je prešla granicu i ušla u državu Bosnu i Hercegovinu, odnosno izašla iz Bosne i Hercegovine. Teretna cestovna motorna vozila razvrstavaju se prema zemlji u kojoj su registrovana i prate se prema smjervima kretanja i graničnim prijelazima.

### DEFINICIJE

**Granični prijelaz** je mjesto namijenjeno prijelazu državne granice. Granični prijelazi su međunarodni, međudržavni ili pogranični. Mogu biti cestovni, vazdušni, pomorski prijelazi i prijelazi na unutrašnjim vodenim putevima.

**Granični prijelazi za međunarodni promet** namijenjeni su graničnom prometu građana države Bosne i Hercegovine i građanima drugih zemalja.

**Granični prijelazi za pogranični promet** namijenjeni su graničnom prometu građana određenog područja države

## NOTES OF METHODOLOGY

### Source and methods of data collection

The purpose of the research is to gather information on the work of transfer companies and gather information on the temporary import, temporary export, transit, the number of vehicles at the exit international road transport at the door, international road transport at the exit. Data on cross-border traffic of freight motor vehicles cover all border crossings where there are customs offices. Data for cross-border traffic of freight vehicles and goods Agency for Statistics of BiH has taken from the Indirect Taxation Authority BiH. Data includes all freight road vehicles and goods crossing the border and entering or exiting the Bosnia and Herzegovina. Freight motor vehicles are grouped according to a country of registration and monitored according to the directions of movement and border crossings.

### DEFINITION

**Border crossing** is a place intended for crossing the state border. Border crossings are international, interstate or local ones. They may be road, railway, air, maritime crossings or crossings on inland waterways.

**Border crossings for the international traffic** are intended for a cross-border traffic of citizens of the Bosnia and Herzegovina and citizens of other countries.

**Border crossings for the local traffic** are intended for a cross-border traffic of citizens from a certain area of the



Bosne i Hercegovine i određenog područja susjedne zemlje prema međunarodnom sporazumu.

*Bosnia and Herzegovina and a certain are of the neighbouring country accordin to the international agreement*

**Roba na ulazu** je roba koja je ušla u carinsko područje države Bosne i Hercegovine, a **roba na izlazu** je roba koja napušta carinsko područje Bosne i Hercegovine.

*Goods in entry are goods that entered the customs territory of the Bosnia and Hezegovina, while goods in exit are goods that exited from the customs territory of the Bosnia and Herzegovina*

**Teretno vozilo** je motorno vozilo kojim se prevozi roba i koje je evidentirano na ulazu u carinsko područje države Bosne i Hercegovine ili na izlazu iz carinskog područja države Bosne i Hercegovine od strane carinske uprave.

*Freight vehicle is a motor vehicle used for the transport of goods, which is recorded by the Customs Authority in the entry to the customs territory of the Bosnia and Herzegovina or in the exit from the customs territory of Bosnia and Herzegovina.*

**Tranzit** označava prijevoz robe od carinarnice na teritoriji jedne strane ugovornice do druge carinarnice u istoj teritoriji, u skladu sa uslovima predviđenim nacionalnim zakonima i propisima te strane ugovornice.

*Transit means the transport of goods from the customs territory of one part to another office in the same territory, in accordance with the conditions provided for by national laws and regulations of that country*

### Skraćenice

t                    tona  
'000 t            hiljade tona

### Abbreviations

t                    tonne  
'000 t            '000 tonne

---

Izdaje i štampa Agencija za statistiku Bosne i Hercegovine, 71000 Sarajevo, Zelenih beretki 26

*Published and printed by the Agency for Statistics of the Bosnia and Herzegovina, 71000 Sarajevo, Zelenih beretki 26*

Telefon/Phone: +387 (33) 911 911 · Telefaks/Telefax: +387 (33) 220 622

Elektronska pošta/E-mail : [bhas@bhas.ba](mailto:bhas@bhas.ba) · Internetska stranica/Web site: <http://www.bhas.ba>

Odgovara zamjenik direktora Fadil Fatić

*Person responsible: Fadil Fatić, Deputy Director*

Saopćenje priredili: Emina Mehanović

*Prepared by: Emina Mehanović*

Podaci iz ovog saopćenja objavljuju se i na internetu

*First Release data are also published on the Internet*

---