



PRIOPĆENJE

FIRST RELEASE



Molimo korisnike da prilikom uporabe podataka obvezno navedu izvor
Users are kindly requested to mention the data source

GODINA/ YEAR II

SARAJEVO, 27.4.2015.

BROJ/ NUMBER 4

TRANSPORT

TRANSPORT

GRANIČNI PROMET

ROBE I CESTOVNIH TERETNIH MOTORNIH VOZILA, IV tromjesečje 2014. *ROAD CROSS-BORDER TRAFFIC OF FREIGHT MOTOR VEHICLES AND GOODS, 4th quarter 2014*

U ulazu u Bosnu i Hercegovinu u četvrtom tromjesečju 2014. godine ušlo je 12.563 teretnih motornih vozila, što je za 10,6 % više u odnosu na četvrto tromjesečje 2013. godine. Broj tranzitnih teretnih motornih vozila na ulazu u četvrtom tromjesečju 2014. godine iznosi 7.048 što je za 20,6% više u odnosu na isto tromjesečje prethodne godine.

There were 12.563 freight motor vehicles that arrived in Bosnia and Herzegovina in the fourth quarter of 2014, which represents an increase of 10,6% in comparison with fourth quarter of 2013. Number of transit freight motor vehicles on entrance in the fourth quarter 2014 was 7.048, which is 20,6% more than in the same quarter of the previous year.

U četvrtom tromjesečju 2014. godine ušlo je 677.783 tona robe, što je za 27,4% više u poređenju sa četvrtim tromjesečjem prethodne godine.

In road cross-border traffic there were 677.783 tonnes of goods that entered in the fourth quarter of 2014. which was by 27,4% more compared with fourth quarter of 2013.

Na izlazu iz Bosne i Hercegovine u četvrtom tromjesečju 2014. godine izašlo je 38.921 teretnih motornih vozila, što je za 14,4% više u odnosu na četvrto tromjesečje 2013. godine. Broj tranzitnih teretnih motornih vozila na izlazu u četvrtom tromjesečju 2014. godine iznosi 328 što je za 5,5% više u odnosu na isto tromjesečje prethodne godine.

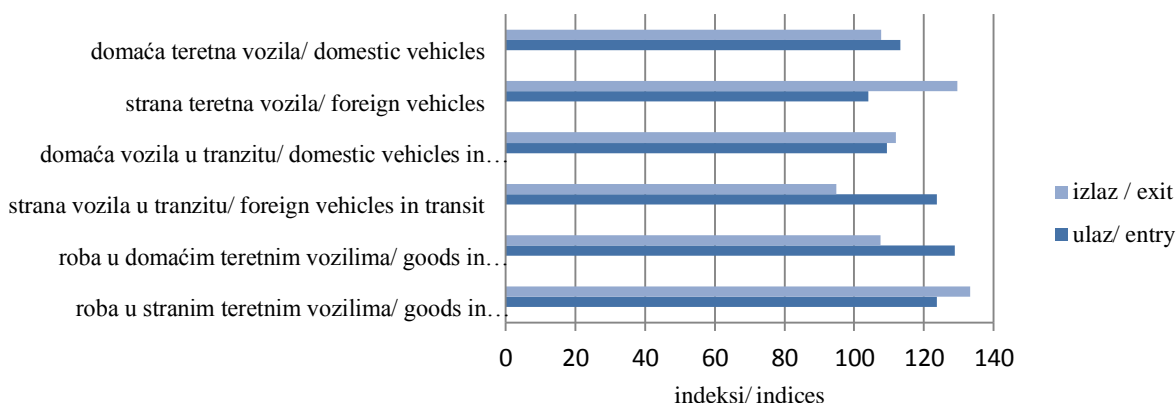
There were 38.921 freight motor vehicles that exited from Bosnia and Herzegovina in the fourth quarter of 2014. which represents an increase of 14,4% in comparison to the fourth quarter of 2013. Number of transit freight motor vehicles on exit in the fourth quarter 2014 was 328, which is 5,5% more than in the same quarter of the previous year.

U četvrtom tromjesečju 2014. godine izašlo je 917.527 tona robe, što je za 15,3% više nego u četvrtom tromjesečju prethodne godine.

In road cross-border traffic there were 917.527 tonnes of goods that exited in the fourth quarter of 2014. which was by 15,3% more than in the fourth quarter of the previous year .

G.1. Cestovni granični promet teretnih motornih vozila i robe, ulaz i izlaz, IV tromjesečje 2014/ IV tromjesečje 2013.

Road cross-border traffic of freight motor vehicles and goods, entry and exit, 4th quarter 2014/ 4th quarter 2013



T.1. Cestovni granični promet teretnih motornih vozila i robe
Road cross-border traffic of freight motor vehicles and goods

| Registracija vozila | Ulaz Entry | | | Izlaz Exit | | | Vehicle's registration |
|-----------------------|----------------------------------------------|----------------------------------------------|---------------------|----------------------------------------------|----------------------------------------------|---------------------|-------------------------|
| | 2013 | 2014 | Indeksi/ indices | 2013 | 2014 | Indeksi/ indices | |
| | IV tromjesečje 4 th quarter | IV tromjesečje 4 th quarter | IV 2014 IV 2013 | IV tromjesečje 4 th quarter | IV tromjesečje 4 th quarter | IV 2014 IV 2013 | |
| Teretna vozila | | | | | | | Freight vehicles |
| UKUPNO | 43.684 | 44.583 | 102,1 | 60.638 | 73.893 | 121,9 | TOTAL |
| domaća | 24.491 | 23.702 | 96,8 | 40.329 | 47.835 | 118,6 | domestic |
| strana | 19.193 | 20.881 | 108,8 | 20.309 | 26.058 | 128,3 | foreign |
| Teretna vozila | | | | | | | Freight vehicles |
| Uvoz/ izvoz | 11.355 | 12.563 | 110,6 | 34.012 | 38.921 | 114,4 | Import/export |
| domaća | 8.225 | 9.308 | 113,2 | 23.573 | 25.396 | 107,7 | domestic |
| strana | 3.130 | 3.255 | 104,0 | 10.439 | 13.525 | 129,6 | foreign |
| Teretna vozila | | | | | | | Freight vehicles |
| Tranzit | 5.842 | 7.048 | 120,6 | 311 | 328 | 105,5 | Transit |
| domaća | 1.253 | 1.371 | 109,4 | 193 | 216 | 111,9 | domestic |
| strana | 4.589 | 5.677 | 123,7 | 118 | 112 | 94,9 | foreign |
| Prazna teretna vozila | | | | | | | Empty freight vehicles |
| | 26.487 | 24.972 | 94,3 | 26.315 | 34.644 | 131,7 | |
| domaća | 15.013 | 13.023 | 86,7 | 16.563 | 22.223 | 134,2 | domestic |
| strana | 11.474 | 11.949 | 104,1 | 9.752 | 12.421 | 127,4 | foreign |
| Roba, tis. t | | | | | | | Goods, '000 t |
| | 532 | 678 | 127,4 | 796 | 918 | 115,3 | |
| domaća | 384 | 495 | 128,9 | 543 | 581 | 107,6 | domestic |
| strana | 148 | 183 | 123,6 | 253 | 337 | 133,2 | foreign |
| U teretnim vozilima | | | | | | | In freight vehicles |
| Uvoz/ izvoz, tis. t | 150 | 175 | 116,7 | 794 | 915 | 115,2 | Import/ export |
| domaća | 111 | 139 | 125,0 | 542 | 579 | 106,8 | domestic |
| strana | 39 | 36 | 92,3 | 252 | 336 | 133,3 | foreign |
| U teretnim vozilima | | | | | | | In freight vehicles |
| Tranzit, tis. t | 382 | 503 | 131,7 | 2 | 3 | 150,0 | Transit, '000 t |
| domaća | 273 | 356 | 130,4 | 1 | 2 | 200,0 | domestic |
| strana | 109 | 147 | 134,9 | 1 | 1 | 100,0 | foreign |

T.2. Cestovni granični promet teretnih motornih vozila prema smjerovima kretanja, IV tromjesečje 2014.
Road cross-border traffic of freight motor vehicles by directions ,4th quarter 2014

| | Ulaz Entry | | | Izlaz Exit | | | |
|-----------------------------------------------|------------------------------------------------------------------|--------------------------------------------------------------|-----------------------------------------------------------------------|------------------------------------------------------------------|--------------------------------------------------------------|-----------------------------------------------------------------------|-------------------------------------------------|
| | Teretna vozila s teretom <i>Loaded freight motor vehicles</i> | Prazna teretna vozila <i>Empty freight motor vehicles</i> | Roba u teretnim vozilima, tona <i>Goods in freight vehicles, t</i> | Teretna vozila s teretom <i>Loaded freight motor vehicles</i> | Prazna teretna vozila <i>Empty freight motor vehicles</i> | Roba u teretnim vozilima, tona <i>Goods in freight vehicles, t</i> | |
| Ukupno | 19.611 | 24.972 | 677.783 | 39.249 | 34.644 | 917.527 | Total |
| Preko bosanskohercegovačko-hrvatske granice | 13.753 | 12.106 | 530.347 | 27.996 | 21.838 | 656.867 | Across Bosnia and Herzegovina-Croatia border |
| Preko bosanskohercegovačko-srbijanske granice | 5.541 | 11.423 | 135.977 | 9.794 | 12.636 | 229.748 | Across Bosnia and Herzegovina- Serbia border |
| Preko bosanskohercegovačko-crnogorske granice | 317 | 1.443 | 11.459 | 1.459 | 170 | 30.912 | Across Bosnia and Herzegovina-Montenegro border |

T.3. Cestovni granični promet robe u teretnim motornim vozilima prema smjerovima kretanja i graničnim prijelazima

Road cross-border traffic of goods in freight motor vehicles, by directions and border crossings

| | Roba u teretnim vozilima, tona <i>Goods in freight vehicles, t</i> | | | |
|--------------------------------------------------------------------------------------------------------|-----------------------------------------------------------------------|----------------------|-----------------------------------------------------------|----------------------|
| | Ulaz <i>Entry</i> | Izlaz <i>Exit</i> | Ulaz <i>Entry</i> | Izlaz <i>Exit</i> |
| | IV tromjesečje 2013. / <i>4th quarter 2013</i> | | IV tromjesečje 2014. / <i>4th quarter 2014</i> | |
| Ukupno Total | 531.793 | 796.356 | 677.783 | 917.527 |
| Preko bosanskohercegovačko- hrvatske granice/ Across Bosnia and Herzegovina-Croatia border | 385.223 | 586.332 | 530.347 | 656.867 |
| Bijača | - | - | 101.454 | 20.127 |
| Brčko | 1.539 | 5.432 | 2.243 | 8.844 |
| Bosanski Brod | 89.301 | 80.923 | 119.719 | 104.625 |
| Bosanska Gradiška | 69.352 | 66.224 | 83.823 | 75.071 |
| Crveni Grm | - | - | - | - |
| Doljani | - | - | - | - |
| Gorica | 70.239 | 7.965 | 90.031 | 23.898 |
| Gradina | 9.980 | 27.378 | 9.612 | 20.358 |
| Gabela | - | - | - | - |
| Hukića Brdo | 15.955 | 487 | 17.447 | 211 |
| Ivanjica | - | - | - | - |
| Izačići | 11.626 | 70.634 | 14.753 | 51.815 |
| Kamensko | 73.138 | 32.293 | 54.254 | 38.321 |
| Novi Grad | - | - | - | - |
| Orašje | 25.242 | 140.138 | 22.826 | 174.110 |
| Šamac | 18.746 | 152.454 | 13.622 | 133.183 |
| Strmica | 105 | 2.404 | 563 | 6.304 |
| Preko bosanskohercegovačko- srbijanske granice/ Across Bosnia and Herzegovina-Serbia border | 131.294 | 183.609 | 135.977 | 229.748 |
| Karakaj | 12.305 | 95.679 | 14.489 | 126.442 |
| Pavlovića most | 27.907 | 7.200 | 21.341 | 14.342 |
| Rača | 55.985 | 28.791 | 57.258 | 37.497 |
| Uvac | 327 | 13.402 | 335 | 9.812 |
| Vardište | 34.770 | 38.537 | 42.554 | 41.655 |
| Skelani | - | - | - | - |
| Preko bosanskohercegovačko- crnogorske granice/ across Bosnia and Herzegovina-Montenegro border | 15.276 | 26.415 | 11.459 | 30.912 |
| Deluša | 99 | 20.007 | 16 | 22.931 |
| Hum | 121 | 35 | 26 | 36 |
| Klobuk | 15.053 | 6.320 | 11.413 | 7.941 |
| Metaljka | 3 | 53 | 4 | 4 |

T.4. Cestovni granični promet teretnih motornih vozila prema smjerovima kretanja i graničnim prijelazima (ulaz)

Road cross – border traffic of freight motor vehicles, by directions and border crossings(entry)

| | Ulaz Entry | | | |
|-----------------------------------------------------------------------------------------------------------------|-------------------------------------------------------------------|---------------------------------------------------------------|-------------------------------------------------------------------|---------------------------------------------------------------|
| | IV tromjesečje 2013. / 4 th quarter 2013 | | IV tromjesečje 2014. / 4 th quarter 2014 | |
| | Teretna vozila s teretom <i>Loaded freight vehicles</i> | Prazna teretna vozila <i>Empty freight vehicles</i> | Teretna vozila s teretom <i>Loaded freight vehicles</i> | Prazna teretna vozila <i>Empty freight vehicles</i> |
| Ukupno <i>Total</i> | 17.197 | 26.487 | 19.611 | 24.972 |
| Preko bosanskohercegovačko- hrvatske granice/ Across Bosnia and Herzegovina- Croatia border | 11.173 | 15.180 | 13.753 | 12.106 |
| Bijača | - | - | 681 | 2.156 |
| Brčko | 313 | 399 | 414 | 541 |
| Bosanski Brod | 1.929 | 9 | 3.074 | 0 |
| Bosanska Gradiška | 1.391 | 297 | 1.660 | 22 |
| Bratunac | - | - | - | 306 |
| Doljani | - | - | - | - |
| Gorica | 1.166 | 199 | 1.272 | 1 |
| Gradina | 403 | 1.588 | 451 | 1.496 |
| Gabela | - | - | - | - |
| Hukića Brdo | 512 | 762 | 622 | 265 |
| Ivanjica | 1 | 66 | - | 52 |
| Izačići | 1.202 | 1.512 | 1.230 | 1.067 |
| Kamensko | 1.820 | 1.725 | 1.940 | 2.126 |
| Novi Grad | - | - | - | - |
| Orašje | 1.074 | 3.397 | 989 | 1.244 |
| Šamac | 1.349 | 4.957 | 1.394 | 2.427 |
| Strmica | 13 | 265 | 26 | 403 |
| Preko bosanskohercegovačko- srbijanske granice/ Across Bosnia and Herzegovina- Serbia border | 5.783 | 9.170 | 5.541 | 11.423 |
| Karakaj | 580 | 4.891 | 588 | 5.807 |
| Pavlovića most | 1.649 | 2.786 | 1.226 | 3.615 |
| Rača | 2.472 | 685 | 2.550 | 699 |
| Uvac | 111 | 654 | 99 | 544 |
| Vardište | 971 | 92 | 1.078 | 467 |
| Skelani | - | 62 | - | 291 |
| Preko bosanskohercegovačko- crnogorske granice/ Across Bosnia and Herzegovina- Montenegro border | 241 | 2.137 | 317 | 1.443 |
| Deluša | 16 | 1.070 | 15 | 368 |
| Hum | 56 | 200 | 61 | 220 |
| Klobuk | 160 | 867 | 228 | 855 |
| Metaljka | 9 | - | 13 | 0 |

T.5. Cestovni granični promet teretnih motornih vozila prema smjerovima kretanja i graničnim prijelazima (izlaz)

Road cross – border traffic of freight motor vehicles, by directions and border crossings(exit)

| | Izlaz Exit | | | |
|-----------------------------------------------------------------------------------------------------------------|-------------------------------------------------------------------|---------------------------------------------------------------|-------------------------------------------------------------------|---------------------------------------------------------------|
| | IV tromjesečje 2013. / 4 th quarter 2013 | | IV tromjesečje 2014. / 4 th quarter 2014 | |
| | Teretna vozila s teretom <i>Loaded freight vehicles</i> | Prazna teretna vozila <i>Empty freight vehicles</i> | Teretna vozila s teretom <i>Loaded freight vehicles</i> | Prazna teretna vozila <i>Empty freight vehicles</i> |
| Ukupno <i>Total</i> | 34.323 | 26.315 | 39.249 | 34.644 |
| Preko bosanskohercegovačko- hrvatske granice/ Across Bosnia and Herzegovina- Croatia border | 25.081 | 14.976 | 27.996 | 21.838 |
| Bijača | - | - | 1.026 | 5.358 |
| Brčko | 249 | 1.976 | 406 | 2.078 |
| Bosanski Brod | 3.831 | - | 3.578 | - |
| Bosanska Gradiška | 3.169 | 1.635 | 3.741 | 1.612 |
| Bratunac | - | - | - | 279 |
| Doljani | 2 | - | - | - |
| Crveni Grm | - | - | - | - |
| Gorica | 637 | 411 | 1.332 | - |
| Gradina | 1.303 | 2.536 | 975 | 3.677 |
| Gabela | - | - | - | - |
| Hukića Brdo | 108 | 866 | 112 | 367 |
| Ivanjica | 1 | 11 | - | 53 |
| Izačići | 3.254 | 2.587 | 2.466 | 2.949 |
| Kamensko | 1.443 | 464 | 1.663 | 219 |
| Novi Grad | - | - | - | - |
| Orašje | 5.714 | 3.135 | 7.003 | 3.046 |
| Šamac | 5.266 | 1.348 | 5.429 | 2.162 |
| Strmica | 104 | 7 | 265 | 38 |
| Preko bosanskohercegovačko- srbijanske granice/ Across Bosnia and Herzegovina- Serbia border | 8.005 | 11.225 | 9.794 | 12.636 |
| Karakaj | 3.974 | 4.301 | 5.203 | 4.378 |
| Pavlovića most | 432 | 2.475 | 687 | 2.731 |
| Rača | 1.444 | 4.153 | 1.746 | 4.715 |
| Uvac | 552 | 41 | 396 | 60 |
| Vardište | 1.603 | 190 | 1.762 | 337 |
| Skelani | - | 65 | - | 415 |
| Preko bosanskohercegovačko- crnogorske granice/ across Bosnia and Herzegovina- Montenegro border | 1.237 | 114 | 1.459 | 170 |
| Deluša | 868 | - | 1.005 | - |
| Hum | 52 | 9 | 58 | 15 |
| Klobuk | 305 | 105 | 383 | 155 |
| Metaljka | 12 | - | 13 | - |

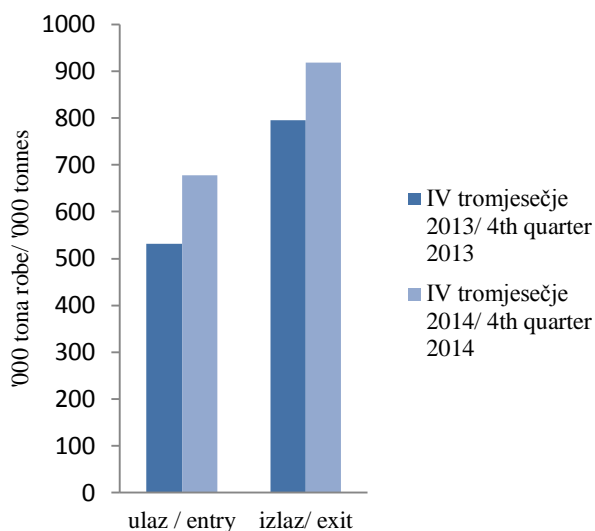
T.6. Cestovni granični promet robe u teretnim motornim vozilima (ulaz), prema zemljama registracije
Road cross-border traffic of goods in freight motor vehicles(entry), by country of registration

| Zemlja registracije | Ulaz Entry | | | | Country of registration |
|----------------------------|------------------------------------------------------|------------------------------|------------------------------------------------------|------------------------------|---------------------------------|
| | IV tromjesečje 2013. 4 th quarter 2013 | | IV tromjesečje 2014. 4 th quarter 2014 | | |
| | Broj vozila s teretom Number of loaded vehicles | Tona robe Tonnes of goods | Broj vozila s teretom Number of loaded vehicles | Tona robe Tonnes of goods | |
| Ukupno | 17.197 | 531.793 | 19.611 | 677.783 | Total |
| Bosna i Hercegovina | 9.478 | 384.715 | 10.679 | 494.937 | <i>Bosnia and Herzegovina</i> |
| Strane zemlje | 7.719 | 147.078 | 8.932 | 182.846 | <i>Foreign countries</i> |
| Albanija | 8 | 54 | 13 | 149 | <i>Albania</i> |
| Andora | 13 | 88 | 23 | 57 | <i>Andorra</i> |
| Austrija | 395 | 2.426 | 534 | 3.394 | <i>Austria</i> |
| Belgija | 34 | 53 | 57 | 247 | <i>Belgium</i> |
| Bugarska | 109 | 2.006 | 174 | 3.431 | <i>Bulgaria</i> |
| Crna Gora | 118 | 5.755 | 137 | 3.457 | <i>Montenegro</i> |
| Češka | 79 | 932 | 66 | 253 | <i>Czech Republic</i> |
| Danska | 17 | 94 | 15 | 32 | <i>Denmark</i> |
| Estonija | 2 | 48 | 1 | 22 | <i>Estonia</i> |
| Francuska | 87 | 258 | 142 | 359 | <i>France</i> |
| Grčka | 1 | 18 | 3 | 6 | <i>Greece</i> |
| Hrvatska | 1.374 | 36.412 | 1.580 | 44.560 | <i>Croatia</i> |
| Irska | - | - | 0 | 0 | <i>Ireland</i> |
| Italija | 200 | 905 | 256 | 1.239 | <i>Italy</i> |
| Luksemburg | 14 | 37 | 20 | 49 | <i>Luxembourg</i> |
| Mađarska | 104 | 2.169 | 132 | 2.912 | <i>Hungary</i> |
| Makedonija | 417 | 9.903 | 391 | 8.610 | <i>FYR Macedonia</i> |
| Moldavija | 2 | 42 | 19 | 297 | <i>Moldova</i> |
| Nizozemska | 239 | 1.079 | 306 | 1.525 | <i>Netherlands</i> |
| Norveška | 3 | 3 | 4 | 18 | <i>Norway</i> |
| Njemačka | 827 | 8.557 | 894 | 14.304 | <i>Germany</i> |
| Poljska | 80 | 1.294 | 149 | 2.040 | <i>Poland</i> |
| Rumunjska | 87 | 1.722 | 88 | 1.331 | <i>Romania</i> |
| Rusija | 2 | 4 | 6 | 13 | <i>Russian, Federation</i> |
| Slovačka | 72 | 456 | 60 | 529 | <i>Slovakia</i> |
| Slovenija | 556 | 12.120 | 715 | 15.568 | <i>Slovenia</i> |
| Srbija | 1.227 | 36.812 | 1.170 | 49.168 | <i>Serbia</i> |
| Šjedinjene Američke Države | 2 | 3 | 5 | 9 | <i>Unated States of America</i> |
| Španjolska | 4 | 6 | 11 | 30 | <i>Spain</i> |
| Švedska | 74 | 378 | 128 | 642 | <i>Sweden</i> |
| Švicarska | 372 | 1.114 | 536 | 1.886 | <i>Switzerland</i> |
| Turska | 923 | 15.148 | 951 | 17.288 | <i>Turkey</i> |
| Ukrajina | 39 | 756 | 21 | 462 | <i>Ukraine</i> |
| Velika Britanija | 12 | 25 | 20 | 57 | <i>United Kingdom</i> |
| Ostale zemlje | 226 | 6.401 | 305 | 8.902 | <i>Other countries</i> |

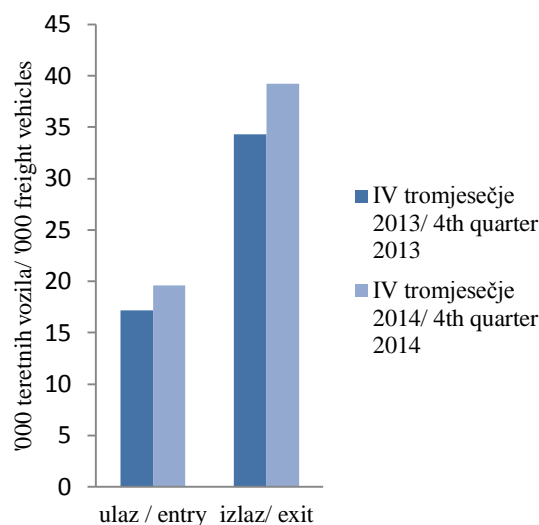
T.7. Cestovni granični promet robe u teretnim motornim vozilima (izlaz), prema zemljama registracije
Road cross-border traffic of goods in freight motor vehicles(exit), by country of registration

| Zemlja registracije | Izlaz <i>Exit</i> | | | | Country of registration |
|----------------------------|------------------------------------------------------------|-------------------------------------|------------------------------------------------------------|-------------------------------------|---------------------------------|
| | IV tromjesečje 2013. <i>4th quarter 2013</i> | | IV tromjesečje 2014. <i>4th quarter 2014</i> | | |
| | Broj vozila s teretom <i>Number of loaded vehicles</i> | Tona robe <i>Tonnes of goods</i> | Broj vozila s teretom <i>Number of loaded vehicles</i> | Tona robe <i>Tonnes of goods</i> | |
| Ukupno | 34.323 | 796.356 | 39.249 | 917.527 | Total |
| Bosna i Hercegovina | 23.766 | 543.148 | 25.612 | 580.533 | <i>Bosnia and Herzegovina</i> |
| Strane zemlje | 10.557 | 253.208 | 13.637 | 336.994 | <i>Foreign countries</i> |
| Albanija | 1 | 24 | 19 | 471 | <i>Albania</i> |
| Andora | 11 | 116 | 18 | 25 | <i>Andorra</i> |
| Austrija | 27 | 115 | 34 | 31 | <i>Austria</i> |
| Belgija | 3 | 25 | 2 | 9 | <i>Belgium</i> |
| Bugarska | 23 | 397 | 106 | 2.414 | <i>Bulgaria</i> |
| Crna Gora | 514 | 11.566 | 564 | 12.740 | <i>Montenegro</i> |
| Češka | 20 | 199 | 22 | 348 | <i>Czech Republic</i> |
| Danska | 1 | - | 1 | 1 | <i>Denmark</i> |
| Estonija | - | - | 0 | 0 | <i>Estonia</i> |
| Francuska | 4 | 1 | 4 | 3 | <i>France</i> |
| Grčka | 1 | 2 | 2 | 2 | <i>Greece</i> |
| Hrvatska | 4.456 | 122.361 | 5.606 | 160.086 | <i>Croatia</i> |
| Irska | - | - | 0 | 0 | <i>Ireland</i> |
| Italija | 22 | 262 | 38 | 463 | <i>Italy</i> |
| Luksemburg | - | - | 0 | 0 | <i>Luxembourg</i> |
| Mađarska | 4 | - | 57 | 1.344 | <i>Hungary</i> |
| Makedonija | 110 | 2.360 | 101 | 1.977 | <i>FYR Macedonia</i> |
| Moldavija | 5 | 92 | 2 | 43 | <i>Moldova</i> |
| Nizozemska | 11 | 258 | 10 | 57 | <i>Netherlands</i> |
| Norveška | 1 | - | 0 | 0 | <i>Norway</i> |
| Njemačka | 80 | 156 | 61 | 122 | <i>Germany</i> |
| Poljska | 13 | 193 | 70 | 1.363 | <i>Poland</i> |
| Rumunjska | 5 | 117 | 9 | 129 | <i>Romania</i> |
| Rusija | 10 | 177 | 23 | 415 | <i>Russian, Federation</i> |
| Slovačka | 21 | 422 | 17 | 337 | <i>Slovakia</i> |
| Slovenija | 564 | 11.601 | 760 | 15.655 | <i>Slovenia</i> |
| Srbija | 4.156 | 91.053 | 5.672 | 130.152 | <i>Serbia</i> |
| Šjedinjene Američke Države | 1 | 1 | 2 | 8 | <i>Unated States of America</i> |
| Španjolska | 5 | 60 | 2 | 27 | <i>Spain</i> |
| Švedska | 1 | 1 | 3 | 26 | <i>Sweden</i> |
| Švicarska | 9 | 10 | 11 | 18 | <i>Switzerland</i> |
| Turska | 206 | 3.910 | 149 | 2.654 | <i>Turkey</i> |
| Ukrajina | 10 | 98 | 36 | 720 | <i>Ukraine</i> |
| Velika Britanija | - | - | 7 | 2 | <i>United Kingdom</i> |
| Ostale zemlje | 262 | 7.631 | 229 | 5.352 | <i>Other countries</i> |

G.2. Cestovni granični promet robe u teretnim motornim vozilima, ulaz i izlaz
Road cross-border traffic of freight in motor vehicles, entry and exit



G.3. Cestovni granični promet teretnih motornih vozila sa teretom, ulaz i izlaz
Road cross-border traffic of loaded freight motor vehicles, entry and exit



METODOLOŠKA OBJAŠNENJA

Izvori i metode prikupljanja

Svrha istraživanja je prikupiti podatke o radu pretovarnih poduzeća te prikupiti podatke o uvozu, izvozu, tranzitu, broju vozila na ulazu, broju vozila na izlazu, međunarodnom cestovnom prometu na ulazu, međunarodnom cestovnom prometu na izlazu. U obuhvat istraživanja o graničnom prometu teretnih motornih vozila uključeni su svi cestovni granični prijelazi na kojima postoji carinska ispostava. Podatke za cestovni granični promet teretnih motornih vozila i robe Agencija za statistiku BiH preuzela je od Uprave za neizravno oporezivanje BiH. Podaci obuhvaćaju sva cestovna teretna motorna vozila i robu koja je prešla granicu i ušla u državu Bosnu i Hercegovinu odnosno izašla iz Bosne i Hercegovine. Teretna cestovna motorna vozila razvrstavaju se prema zemlji u kojoj su registrirana i prate se prema smjervovima kretanja i graničnim prijelazima.

DEFINICIJE

Granični prijelaz je mjesto namijenjeno prijelazu državne granice. Granični prijelazi su međunarodni, međudržavni ili pogranični. Mogu biti cestovni, zračni, pomorski prijelazi i prijelazi na unutarnjim vodenim putevima.

Granični prijelazi za međunarodni promet namijenjeni su graničnom prometu građana države Bosne i Hercegovine i građanima drugih zemalja.

Granični prijelazi za pogranični promet namijenjeni su graničnom prometu građana određenog područja države Bosne i Hercegovine i određenog područja susjedne zemlje prema međunarodnom sporazumu.

NOTES OF METHODOLOGY

Source and methods of data collection

The purpose of the research is to gather information on the work of transfer companies and gather information on the temporary import, temporary export, transit, the number of vehicles at the exit international road transport at the door, international road transport at the exit. Data on cross-border traffic of freight motor vehicles cover all border crossings where there are customs offices. Data for cross-border traffic of freight vehicles and goods Agency for Statistics of BiH has taken from the Indirect Taxation Authority BiH. Data includes all freight road vehicles and goods crossing the border and entering or exiting the Bosnia and Herzegovina. Freight motor vehicles are grouped according to a country of registration and monitored according to the directions of movement and border crossings.

DEFINITION

Border crossing is a place intended for crossing the state border. Border crossings are international, interstate or local ones. They may be road, railway, air, maritime crossings or crossings on inland waterways.

Border crossings for the international traffic are intended for a cross-border traffic of citizens of the Bosnia and Herzegovina and citizens of other countries.

Border crossings for the local traffic are intended for a cross-border traffic of citizens from a certain area of the Bosnia and Herzegovina and a certain area of the neighbouring country according to the international agreement

Roba na ulazu je roba koja je ušla u carinsko područje države Bosne i Hercegovine, a **roba na izlazu** je roba koja napušta carinsko područje Bosne i Hercegovine.

Goods in entry are goods that entered the customs territory of the Bosnia and Herzegovina, while goods in exit are goods that exited from the customs territory of the Bosnia and Herzegovina

Teretno vozilo je motorno vozilo kojim se prevozi roba i koje je evidentirano na ulazu u carinsko područje države Bosne i Hercegovine ili na izlazu iz carinskog područja države Bosne i Hercegovine od strane carinske uprave.

Freight vehicle is a motor vehicle used for the transport of goods, which is recorded by the Customs Authority in the entry to the customs territory of the Bosnia and Herzegovina or in the exit from the customs territory of Bosnia and Herzegovina.

Tranzit označava prijevoz robe od carinarnice na teritoriju jedne strane ugovornice do druge carinarnice u istom teritoriju, sukladno uvjetima predviđenim nacionalnim zakonima i propisima te strane ugovornice.

Transit means the transport of goods from the customs territory of one part to another office in the same territory, in accordance with the conditions provided for by national laws and regulations of that country

Kratice

t tona
'000 t tisuće tona

Abbreviations

t tonne
'000 t '000 tonne

Izdaje i tiska Agencija za statistiku Bosne i Hercegovine, 71000 Sarajevo, Zelenih beretki 26
Published and printed by the Agency for Statistics of the Bosnia and Herzegovina, 71000 Sarajevo, Zelenih beretki 26

Telefon/Phone: +387 (33) 911 911 · Telefaks/Telefax: +387 (33) 220 622
Elektronička pošta/E-mail : bhas@bhas.ba · Internetska stranica/Web site: <http://www.bhas.ba>

Odgovara zamjenik ravnatelja Fadil Fatić
Person responsible: Fadil Fatić, Deputy Director

Priopćenje priredili: Ševala Korajčević, Emina Mehanović
Prepared by: Ševala Korajčević, Emina Mehanović

Podaci iz ovog priopćenja objavljuju se i na internetu
First Release data are also published on the Internet
