



САОПШТЕЊЕ FIRST RELEASE



Молимо кориснике да приликом употребе података обавезно наведу извор
Users are kindly requested to mention the data source

ГОДИНА / YEAR V

САРАЈЕВО, 27. 6. 2013.

БРОЈ / NUMBER 5

ИНДЕКС ОБИМА ИНДУСТРИЈСКЕ ПРОИЗВОДЊЕ У БОСНИ И ХЕРЦЕГОВИНИ ЗА МАЈ 2013. ГОДИНЕ - ПРЕТХОДНИ ПОДАЦИ VOLUME INDEX OF INDUSTRIAL PRODUCTION IN BOSNIA AND HERZEGOVINA MAY 2013 – PRELIMINARY RESULTS

Индекс обима индустријске производње – укупно

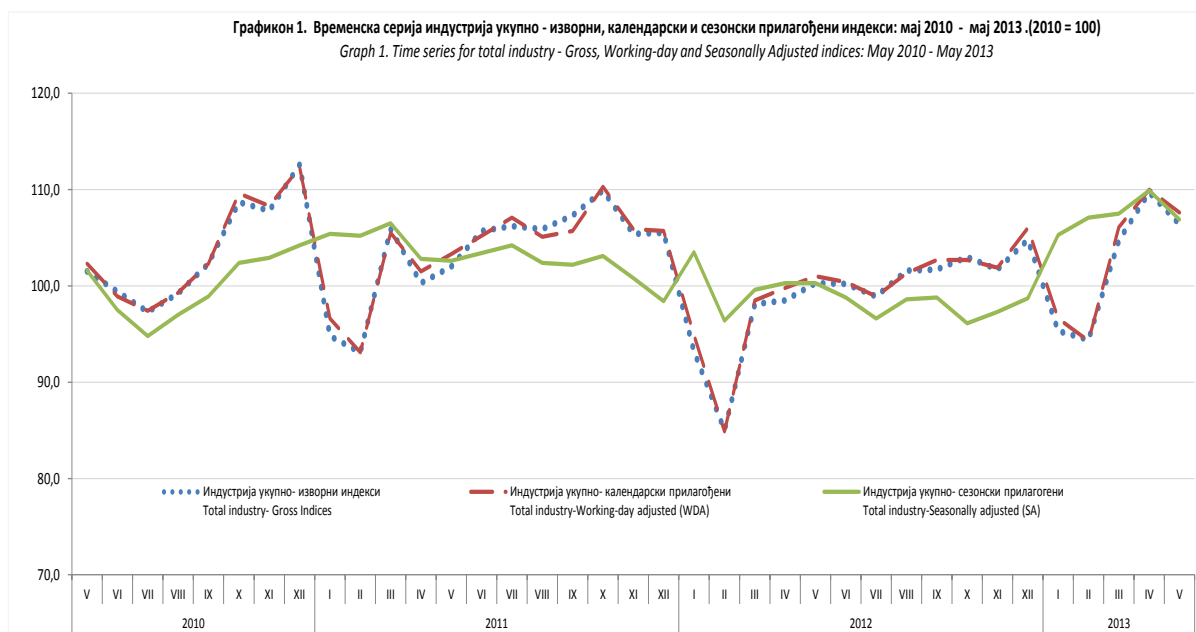
Укупна десезонирана индустријска производња у Босни и Херцеговини у мају 2013. у поређењу са априлом 2013. биљежи пад од 2,7%.

У мају 2013. у поређењу с мајом 2012. индустријска производња у Босни и Херцеговини, календарски прилагођена, биљежи раст за 6,5%.

Industrial production volume index – Total

Total seasonally adjusted industrial production in Bosnia and Herzegovina in May 2013th, compared with April 2013th, decreased by 2.7%.

In May 2013th, compared with May 2012th, industrial production in Bosnia and Herzegovina, the calendar adjusted, increased by 6.5%.



Индекси обима индустријске производње према ГИГ агрегатима

Мјесечна поређења

У мају 2013. у односу на април 2013. производња Капиталних производа већа је за 22,6%, док је производња Нетрајних производа за широку потрошњу мања за 1,7%, Трајних производа за широку потрошњу мања за 2,6% и Енергије мања за 15,6%. Није забиљежена промјена у производњи Интермедијарних производа у текућем мјесецу.

Годишња поређења

У мају 2013. у односу на мај 2012. Капитални производи већи су за 37,3%, Нетрајни производи за широку потрошњу већи су за 16,0%, док су Интермедијарни производи мањи за 0,2%, Трајни производи за широку потрошњу мањи за 4,2% и Енергија је мања за 5,1%.

Индекс обима индустријске производње према подручјима КД БИХ 2010 (EU NACE Rev.2)

Мјесечна поређења

Према подручјима КД БИХ 2010. десезонирана индустријска производња у мају 2013. у поређењу са априлом 2013. у Прерађивачкој индустрији забиљежен је пад за 0,6%, Вађење руда и камена биљежи пад за 1,8% те у Производњи и снабдјевању електричном енергијом и гасом пад за 7,3%.

Годишња поређења

У мају 2013. у односу на мај 2012. индустријска производња, календарски прилагођена, биљежи раст у Прерађивачкој индустрији за 10,9%, док у Производњи и снабдјевању електричном енергијом и гасом биљежи пад за 3,5%, те у Вађењу руда и камена биљежи пад за 6,2%.

Индекси обима индустријске производње према областима КД БиХ 2010

Мјесечна поређења

Посматрано по областима дјелатности (стопе израчунате из десезонираних индекса) у мају 2013. у односу на април 2013. највећи раст забиљежен је код области 32 – Остала прерађивачка индустрија (23,7%), области 26 – Производња рачунара те електронских и оптичких производа (21,7%) и област 18 – Штампане и умножавање снимљених записа (21,7%). Највећи пад индустријске производње у мају 2013. према априлу исте године забиљежен је код области 19 – Производња кокса и рафинисаних нафтних производа (57,2%), затим код области 15 – Производња коже и сродних производа (24,4%) и области 07 – Вађење металних руда (14,2%).

Годишња поређења

Посматрано по областима дјелатности (стопе израчунате из календарски прилагођених индекса) у мају 2013. у односу на мај 2012. највећи раст забиљежен је код области 32 – Остала прерађивачка индустрија (110,8%) и области 28 – Производња машина и уређаја, д.н. (109,5%). Највећи пад индустријске производње у мају 2013. према истом мјесецу претходне године забиљежен је код области 19 – Производња кокса и рафинисаних нафтних производа (40,7%) и области 26 – Производња рачунара те електронских и оптичких производа (36,7%).

На графикону 4. су представљене годишње стопе промјене за период јануар – мај 2013. у односу на исти период претходне године израчунате из календарски прилагођених индекса.

Industrial production volume index, according to the MIGs

Monthly comparison

In May 2013th, compared to April 2013th, production of Capital goods increased by 22.6%, while the Consumer non-durables production decreased by 1.7%, Consumer durables decreased by 2.6% and Energy decreased by 15.6%. There is no change in the production of Intermediate goods in the current month.

Annual comparison

In May 2013th, compared with May 2012th, Capital goods increased by 37.3%, Consumer non-durables increased by 16.0%, while Intermediate goods decreased by 0.2%, Consumer durables decreased by 4.2% and Energy decreased by 5.1%.

Industrial production volume index, according to the KD BiH 2010 (EU NACE Rev.2) sections

Monthly comparison

According to the KD BiH 2010, seasonally adjusted industrial production in May 2013th, compared with April 2013th, in Manufacturing decreased by 0.6%, in Mining and quarrying decreased by 1.8%, and in Electricity and gas supply decreased by 7.3%.

Annual comparison

In May 2013th, compared with May 2012th, industrial production, the calendar adjusted, in Manufacturing increased by 10.9%, while in Electricity and gas supply decreased by 3.5% and in Mining and quarrying decreased by 6.2%.

Indices of industrial production according to NACE Rev. 2 divisions

Monthly comparisons

Observed by divisions of activities (rates are calculated from seasonally adjusted indices) in May 2013 compared to April 2013 the highest growth is recorded in the divisions 32 – Other manufacturing (23.7%), followed by division 26 – Manufacture of computer, electronic and optical products (21.7%) and 18 - Printing and reproduction of recorded media (21.7%). The largest decline in industrial production in May 2013 compared to April 2013 was recorded in the division 19 - Manufac. of coke and refined petroleum products (57.2%), followed by division 15 – Manufacture of leather and related products (24.4%) and division 07 – Mining of metal ores (14.2%).

Annual comparisons

Observed by divisions of activities (rates are calculated from calendar adjusted indices) in May 2013 compared to the May 2012, the highest growth is recorded in the division 32 - Other manufacturing (110.8%), and division 28 – Manufacture of machinery and equipment, n.e.c. (109.5%). The largest decline in industrial production in May 2013 compared to the May 2012 is recorded in the division 19 - Manufac. of coke and refined petroleum products (40.7%) and division 26 - Manufacture of computers and electronic and optical products (36.7%).

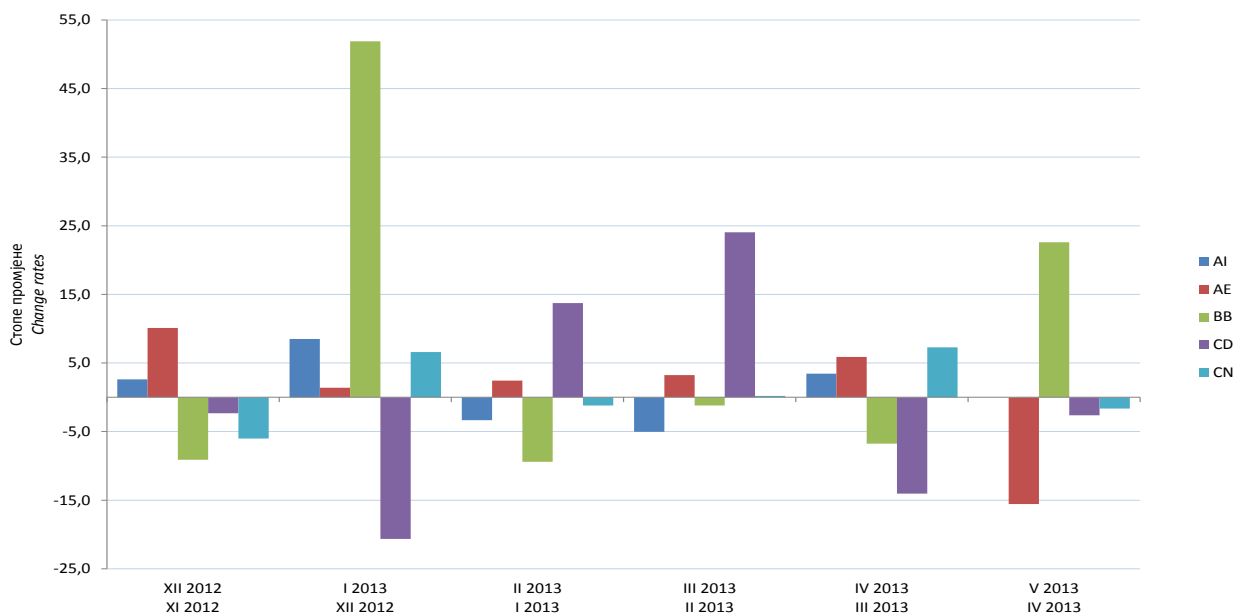
Graph 4 represents annual change rates for the period January-May of 2013 compared to the same period of the previous year calculated from working-day adjusted indices.

ИНДУСТРИЈСКА ПРОИЗВОДЊА - ДЕСЕЗОНИРАНИ И КАЛЕНДАРСКИ ПРИЛАГОЂЕНИ ПОКАЗАТЕЉИ
INDUSTRIAL PRODUCTION - SEASONALLY AND WORKING-DAY ADJUSTED INDICATORS

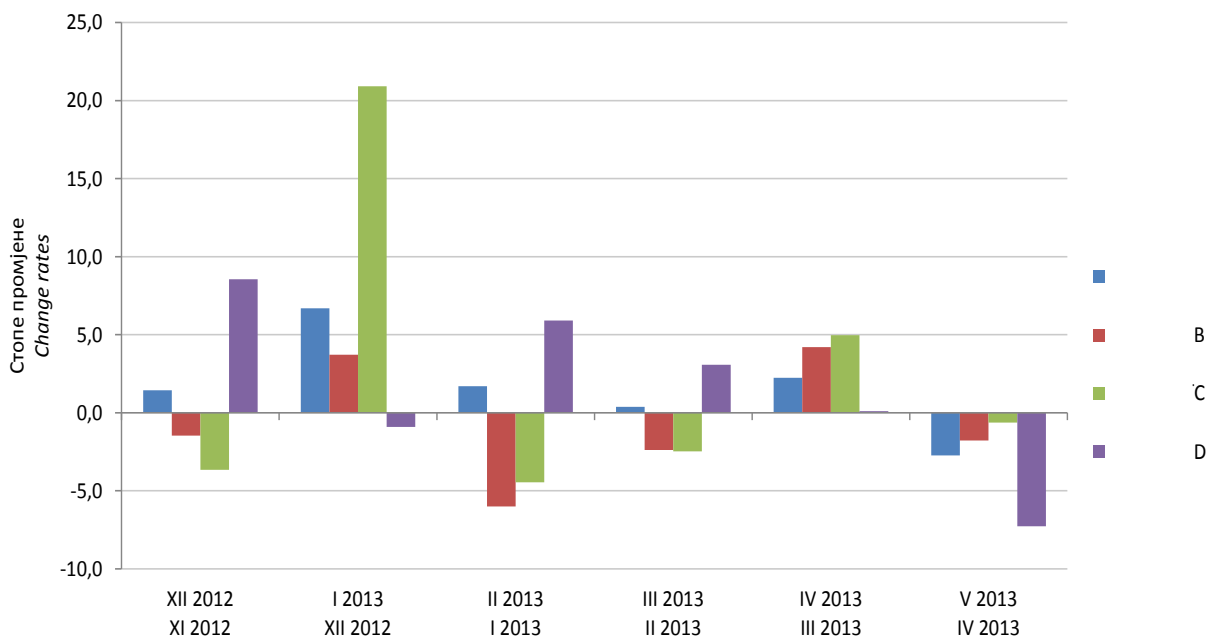
ТАБЕЛА 1. МЈЕСЕЧНЕ СТОПЕ ПРОМЈЕНА ИЗРАЧУНАТЕ ИЗ ДЕСЕЗОНИРАНИХ ИНДЕКСА ОБИМА ИНДУСТРИЈСКЕ ПРОИЗВОДЊЕ, МАЈ 2013.
TABLE 1. MONTH-ON-MONTH GROWTH RATES CALCULATED FROM SEASONALLY ADJUSTED VOLUME INDICES ON INDUSTRIAL PRODUCTION, MAY 2013

| | XII 2012 XI 2012 | I 2013 XII 2012 | II 2013 I 2013 | III 2013 II 2013 | IV 2013 III 2013 | V 2013 IV 2013 | |
|--|---------------------|--------------------|-------------------|---------------------|---------------------|-------------------|--|
| Укупно индустрија | 1,4 | 6,7 | 1,7 | 0,4 | 2,2 | -2,7 | Total industry |
| Главне индустријске групе (ГИГ) | | | | | | | Main Industrial Groups (MIGs) |
| AI Производи за међуфазну потрошњу | 2,6 | 8,5 | -3,3 | -5,0 | 3,4 | 0,0 | AI Intermediate goods |
| AE Енергија | 10,1 | 1,4 | 2,4 | 3,2 | 5,9 | -15,6 | AE Energy |
| BB Капитални производ | -9,1 | 51,9 | -9,4 | -1,2 | -6,8 | 22,6 | BB Capital goods |
| CD Трајни производи за широку потрошњу | -2,3 | -20,6 | 13,7 | 24,0 | -14,0 | -2,6 | CD Consumer durables |
| CN Нетрајни производи за широку потрошњу | -6,0 | 6,6 | -1,2 | 0,2 | 7,3 | -1,7 | CN Consumer non-durables |
| Подручја и области КД БиХ 2010 | | | | | | | NACE Rev.2 Sections and Divisions |
| B Вађење руда и камена | -1,5 | 3,7 | -6,0 | -2,4 | 4,2 | -1,8 | B Mining and quarrying |
| 05 Вађење угља и лигнита | -0,6 | -2,5 | -3,5 | -1,2 | 4,6 | 3,6 | 05 Mining of coal and lignite |
| 07 Вађење металних руда | -16,5 | 16,2 | -11,1 | -1,3 | 4,1 | -14,2 | 07 Mining of metal ores |
| 08 Вађење осталих руда и камена | -12,3 | 34,1 | -21,3 | -2,9 | 11,3 | -11,1 | 08 Other mining and quarrying |
| C Прерађивачка индустрија | -3,7 | 20,9 | -4,5 | -2,5 | 5,0 | -0,6 | C Manufacturing |
| 10 Производња прехранбених производа | -1,1 | 2,2 | -0,2 | 0,4 | 4,5 | -5,2 | 10 Manufacture of food products |
| 11 Производња пића | 1,4 | -5,4 | 1,8 | -0,2 | 4,3 | 3,1 | 11 Manufacture of beverages |
| 12 Производња дуванских производа | -7,2 | 13,6 | -13,4 | 22,6 | -10,3 | 0,7 | 12 Manufacture of tobacco products |
| 13 Производња текстила | -3,4 | 46,2 | 2,1 | -14,6 | 29,0 | 3,9 | 13 Manufacture of textiles |
| 14 Производња одјеће | -6,0 | 3,2 | -10,1 | 31,7 | 18,6 | 3,2 | 14 Manufacture of wearing apparel |
| 15 Производња коже и средних производа | -7,3 | 9,3 | -6,8 | -3,3 | 35,5 | -24,4 | 15 Manufacture of leather and related products |
| 16 Прерада дрва и производа од дрва и плута, осим намјештаја; производња производа од сламе и плетарских материјала | -8,2 | 13,1 | 0,4 | -6,1 | 7,2 | 4,3 | 16 Manufacture of wood and of products of wood and cork, except furniture; manufacture of articles of straw and plaiting materials |
| 17 Производња папира и производа од папира | 51,1 | 0,1 | -7,8 | -13,1 | 11,4 | 1,5 | 17 Manufacture of paper and paper products |
| 18 Штампаче и умножавање снимљених записа | 7,6 | 5,5 | 10,5 | 2,3 | -11,7 | 21,7 | 18 Printing and reproduction of recorded media |
| 19 Производ. кокса и рафин. нафтних производа | -39,9 | 122,7 | -19,1 | -16,8 | 96,0 | -57,2 | 19 Manufac. of coke and refined petroleum products |
| 20 Производња хемикалија и хемијских производа | -4,2 | 14,8 | -2,4 | 1,2 | 10,8 | -10,4 | 20 Manufacture of chemicals and chemical products |
| 21 Производња основних фармацевтских производа и фармацевтских препарата | -3,0 | -0,8 | -4,0 | 5,0 | 8,0 | -11,3 | 21 Manufacture of basic pharmaceutical products and pharmaceutical preparations |
| 22 Производња производа од гуме и пластичних маса | -5,4 | 13,2 | 7,5 | -14,4 | -0,4 | 2,8 | 22 Manufacture of rubber and plastic products |
| 23 Производња осталих неметалних минералних производа | -1,1 | 1,9 | 8,0 | -15,4 | -2,4 | 10,6 | 23 Manufacture of other non-metallic mineral products |
| 24 Производња базних метала | 5,4 | -4,0 | -8,0 | 26,1 | -8,6 | 4,8 | 24 Manufacture of basic metals |
| 25 Производња готових металних производа, осим машина и опреме | -12,6 | 41,3 | -15,3 | -4,9 | 17,8 | -4,4 | 25 Manufacture of fabricated metal products, except machinery and equipment |
| 26 Производња рачунара те електронских и оптичких производа | -6,5 | -64,1 | 74,6 | -19,0 | -7,9 | 21,7 | 26 Manufacture of computer, electronic and optical products |
| 27 Производња електричне опреме | -14,8 | 41,7 | -12,6 | -2,5 | 20,1 | -2,0 | 27 Manufacture of electrical equipment |
| 28 Производња машина и уређаја, д. н. | 6,8 | 36,3 | -6,4 | -9,9 | 21,6 | 18,4 | 28 Manufacture of machinery and equipment n. e. c. |
| 29 Производња моторних возила, приколица и полуприколица | -13,3 | 36,4 | -6,5 | 6,5 | 1,6 | 2,0 | 29 Manufac. of motor vehicles, trailers and semi-trailers |
| 30 Производња осталих превозних средстава | 17,0 | -65,5 | 38,1 | 15,3 | 23,7 | 0,8 | 30 Manufacture of other transport equipment |
| 31 Производња намјештаја | -5,8 | 2,2 | 27,1 | 21,4 | -22,9 | -4,8 | 31 Manufacture of furniture |
| 32 Остала прерађивачка индустрија | 1,3 | -7,4 | 32,5 | 4,5 | 58,8 | 23,7 | 32 Other manufacturing |
| 33 Поправак и инсталирање машина и опреме | 118,2 | -4,3 | 9,8 | -12,0 | -6,7 | 17,4 | 33 Repair and installation of machinery and equipment |
| D Производња и снабђевање електричном енергијом, гасом, паром и климатизација (изузев групе 35.3 - производња и снабђевање паром и климатизација) | 8,6 | -0,9 | 5,9 | 3,1 | 0,1 | -7,3 | D Electricity, gas, steam and air conditioning supply (except group 35.3 - Steam and air conditioning supply) |
| 35 Производња и снабђевање елект. енергијом и гасом | 8,6 | -0,9 | 5,9 | 3,1 | 0,1 | -7,3 | 35 Electricity and gas supply |

Графикон 2. Мјесечне стопе промјена израчунате из десезонираних индекса за Главне индустријске групе (ГИГ)
Graph 2. Monthly change rates calculated from seasonally adjusted indices for Main Industrial Groups (MIGs)



Графикон 3. Мјесечне стопе промјена израчунате из десезонираних индекса за укупну индустрију и подручја дјелатности
Graph 3. Monthly change rates calculated from seasonally adjusted indices for Total Industry and divisions



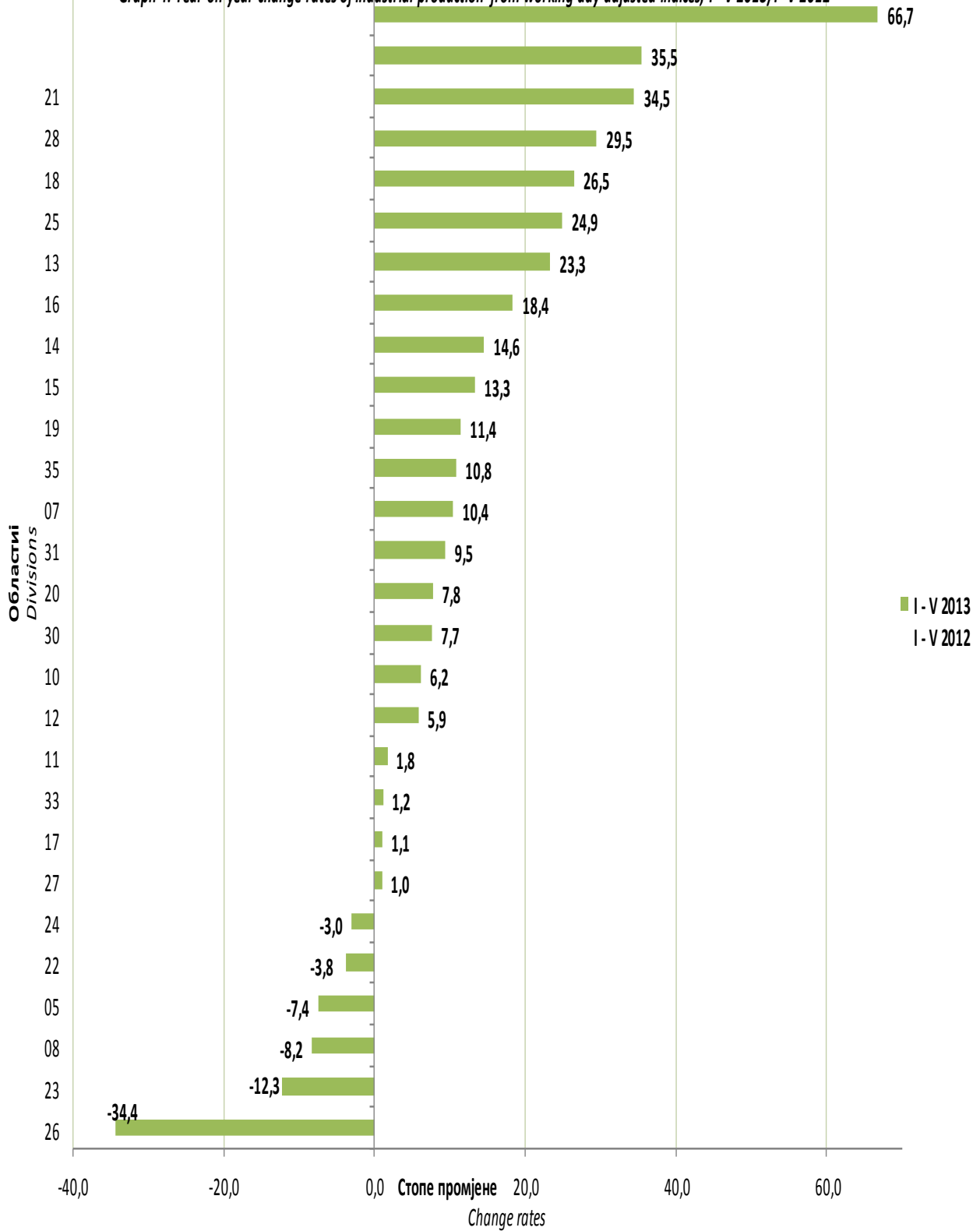
ИНДУСТРИЈСКА ПРОИЗВОДЊА - ДЕСЕЗОНИРАНИ И КАЛЕНДАРСКИ ПРИЛАГОЂЕНИ ПОКАЗАТЕЉИ
INDUSTRIAL PRODUCTION - SEASONALLY AND WORKING-DAY ADJUSTED INDICATORS

ТАБЕЛА 2. ГОДИШЊЕ СТОПЕ ПРОМЈЕНА ИЗРАЧУНАТЕ ИЗ КАЛЕНДАРСКИ ПРИЛАГОЂЕНИХ ИНДЕКСА ОБИМА ИНДУСТРИЈСКЕ ПРОИЗВОДЊЕ, МАЈ 2013.
TABLE 2. YEAR-ON-YEAR GROW RATES CALCULATED FROM WORKING-DAY ADJUSTED VOLUME INDICES ON INDUSTRIAL PRODUCTION, MAY 2013

| | XII 2012 XII 2011 | I 2013 I 2012 | II 2013 II 2012 | III 2013 III 2012 | IV 2013 IV 2012 | V 2013 V 2012 | I-V 2013 I-V 2012 | |
|--|----------------------|------------------|--------------------|----------------------|--------------------|------------------|----------------------|--|
| Укупно индустрија | 0,3 | 1,8 | 11,1 | 7,7 | 10,2 | 6,5 | 7,4 | Total industry |
| Главне индустријске групе (ГИГ) | | | | | | | | Main Industrial Groups (MIGs) |
| AI Производи за међуфазну потрошњу | -1,7 | 1,5 | 15,7 | -8,0 | 2,7 | -0,2 | 1,4 | AI Intermediate goods |
| AE Енергија | 2,6 | 3,1 | 8,5 | 11,8 | 10,5 | -5,1 | 5,8 | AE Energy |
| BB Капитални производи | -7,9 | 46,6 | 28,2 | 18,9 | 5,3 | 37,3 | 25,5 | BB Capital goods |
| CD Трајни производи за широку потрошњу | 19,7 | -24,0 | 7,6 | 44,2 | -13,5 | -4,2 | -0,8 | CD Consumer durables |
| CN Нетрајни производи за широку потрошњу | -1,2 | 9,7 | 4,2 | 7,7 | 25,7 | 16,0 | 12,9 | CN Consumer non-durables |
| Подручја и области КД БиХ 2010 | | | | | | | | NACE Rev.2 Sections and Divisions |
| B Вађење руда и камена | -8,0 | -5,9 | 1,0 | -13,4 | -0,4 | -6,2 | -5,4 | B Mining and quarrying |
| 05 Вађење угља и лигнита | -4,1 | -9,8 | -6,0 | -13,3 | -1,3 | -5,2 | -7,4 | 05 Mining of coal and lignite |
| 07 Вађење металних руда | -21,8 | 25,2 | 54,0 | -1,4 | 10,8 | -6,4 | 10,4 | 07 Mining of metal ores |
| 08 Вађење осталих руда и камена | -17,3 | -4,8 | 15,0 | -20,1 | -12,2 | -6,7 | -8,2 | 08 Other mining and quarrying |
| C Прерађивачка индустрија | -3,9 | 7,3 | 17,6 | 5,7 | 13,4 | 10,9 | 10,8 | C Manufacturing |
| 10 Производња прехранбених производа | 0,6 | 5,5 | -2,7 | -3,5 | 19,9 | 12,1 | 6,2 | 10 Manufacture of food products |
| 11 Производња пића | 4,6 | -11,8 | -4,5 | -6,4 | 5,5 | 17,1 | 1,8 | 11 Manufacture of beverages |
| 12 Производња дуванских производа | -38,7 | -6,2 | -28,1 | 83,0 | 11,7 | -5,5 | 5,9 | 12 Manufacture of tobacco products |
| 13 Производња текстила | -20,5 | 9,4 | 18,2 | -3,3 | 48,0 | 52,1 | 23,3 | 13 Manufacture of textiles |
| 14 Производња одјеће | -20,0 | -11,3 | -1,6 | 14,7 | 28,2 | 44,8 | 14,6 | 14 Manufacture of wearing apparel |
| 15 Производња коже и сродних производа | -10,3 | 11,8 | 6,3 | 0,3 | 50,1 | 9,3 | 13,3 | 15 Manufacture of leather and related products |
| 16 Прерада дрва и производа од дрва и плута, осим намјештаја; производња производа од сламе и плетарских материјала | -14,2 | 17,0 | 70,0 | 5,1 | 11,7 | 14,9 | 18,4 | 16 Manufacture of wood and of products of wood and cork, except furniture; manufacture of articles of straw and plaiting materials |
| 17 Производња папира и производа од папира | 17,5 | 30,1 | 8,7 | -15,1 | -3,4 | -5,8 | 1,1 | 17 Manufacture of paper and paper products |
| 18 Штампане и умножавање снимљених записа | 1,4 | -13,6 | 46,3 | 41,2 | 28,2 | 47,0 | 26,5 | 18 Printing and reproduction of recorded media |
| 19 Производ. кокса и рафин. нафтних производа | -43,0 | 22,8 | 7,3 | -6,1 | 95,2 | -40,7 | 11,4 | 19 Manufac. of coke and refined petroleum products |
| 20 Производња хемикалија и хемијских производа | -2,4 | 2,5 | 14,0 | -3,0 | 25,2 | 2,4 | 7,8 | 20 Manufacture of chemicals and chemical products |
| 21 Производња основних фармацеутских производа и фармацеутских препарата | 12,9 | 52,6 | 27,8 | 41,5 | 46,6 | 12,5 | 34,5 | 21 Manufacture of basic pharmaceutical products and pharmaceutical preparations |
| 22 Производ производа од гуме и пластичних маса | -10,3 | -7,0 | 21,1 | -13,6 | -10,0 | -2,2 | -3,8 | 22 Manufacture of rubber and plastic products |
| 23 Производња осталих неметалних минералних производа | -21,9 | -38,8 | 52,4 | -29,3 | -15,5 | 1,6 | -12,3 | 23 Manufacture of other non-metallic mineral products |
| 24 Производња базних метала | -3,8 | -0,8 | 3,7 | 0,7 | -8,2 | -8,3 | -3,0 | 24 Manufacture of basic metals |
| 25 Производња готових металних производа, осим машина и опреме | -16,9 | 33,2 | 31,8 | 13,5 | 29,7 | 20,3 | 24,9 | 25 Manufacture of fabricated metal products, except machinery and equipment |
| 26 Производња рачунара те електроничких и оптичких производа | 16,6 | -53,9 | -16,0 | -29,6 | -33,9 | -36,7 | -34,4 | 26 Manufacture of computer, electronic and optical products |
| 27 Производња електричне опреме | -19,5 | 47,6 | 40,9 | 5,4 | -21,7 | -18,6 | 1,0 | 27 Manufacture of electrical equipment |
| 28 Производња машина и уређаја, д. н. | -21,9 | 35,9 | 16,5 | -15,1 | 31,7 | 109,5 | 29,5 | 28 Manufacture of machinery and equipment n. e. c. |
| 29 Производња моторних возила, приколица и полуприколица | 3,9 | 46,1 | 16,6 | 30,4 | 47,1 | 40,7 | 35,5 | 29 Manufac. of motor vehicles, trailers and semi-trailers |
| 30 Производња осталих превозних средстава | 16,2 | -49,4 | 34,9 | 27,9 | 48,3 | 4,0 | 7,7 | 30 Manufacture of other transport equipment |
| 31 Производња намјештаја | 20,3 | -18,2 | 10,2 | 47,5 | 6,8 | 9,5 | 9,5 | 31 Manufacture of furniture |
| 32 Остала прерађивачка индустрија | 4,7 | -3,0 | 77,6 | 38,4 | 98,2 | 110,8 | 66,7 | 32 Other manufacturing |
| 33 Поправак и инсталирање машина и опреме | 25,3 | 206,8 | 216,1 | 91,6 | -56,4 | -17,8 | 1,2 | 33 Repair and installation of mach. and equip. |
| D Производња и снабђевање електричном енергијом, гасом, паром и климатизација (изузев групе 35.3 - производња и снабђевање паром и климатизација) | 11,1 | 2,9 | 15,4 | 29,4 | 9,7 | -3,5 | 10,8 | D Electricity, gas, steam and air conditioning supply (except group 35.3 - Steam and air conditioning supply) |
| 35 Производња и снабђевање ел. енер. и гасом | 11,1 | 2,9 | 15,4 | 29,4 | 9,7 | -3,5 | 10,8 | 35 Electricity and gas supply |

Графикон 4. Годишње стопе промјене индустријске производње из календарски прилагођених индекса, I - V 2013/I - V 2012.

Graph 4. Year-on-year change rates of industrial production from working-day adjusted indices, I - V 2013/I - V 2012



ИНДУСТРИЈСКА ПРОИЗВОДЊА - ИЗВОРНИ ИНДЕКСИ ИНДУСТРИЈСКЕ ПРОИЗВОДЊЕ
INDUSTRIAL PRODUCTION - GROSS INDICES ON INDUSTRIAL PRODUCTION

ТАБЕЛА 3. ИЗВОРНИ ИНДЕКСИ ОБИМА ИНДУСТРИЈСКЕ ПРОИЗВОДЊЕ - УКУПНО, ПРЕМА ГИГ, ПОДРУЧЈИМА И ОБЛАСТИМА КД БИХ 2010 (NACE Rev.2), МАЈ 2013.
TABLE 3. GROSS VOLUME INDICES ON INDUSTRIAL PRODUCTION - TOTAL, PER MIGs AND KD BiH 2010 (NACE Rev.2) SECTIONS AND DIVISIONS, MAY 2013

| | Структура | IV 2013 | V 2013 | V 2013 | V 2013 | V 2013 | I - V 2013 | |
|--|---------------|--------------|--------------|--------------|--------------|--------------|--------------|--|
| | Structure | ∅ 2010 | ∅ 2010 | ∅ 2012 | IV 2013 | V 2012 | I - V 2012 | |
| Укупно индустрија | 100,00 | 109,7 | 106,4 | 107,6 | 97,0 | 106,1 | 107,4 | Total industry |
| Главне индустријске групе (ГИГ) | | | | | | | | Main Industrial Groups (MIGs) |
| AI Производи за међуфазну потрошњу | 30,25 | 108,8 | 112,0 | 111,0 | 102,9 | 99,7 | 101,5 | AI Intermediate goods |
| AE Енергија | 33,53 | 104,9 | 89,0 | 92,3 | 84,8 | 94,9 | 105,7 | AE Energy |
| BB Капитални производи | 8,88 | 111,2 | 124,0 | 127,5 | 111,5 | 133,2 | 125,0 | BB Capital goods |
| CD Трајни производи за широку потрошњу | 2,85 | 118,0 | 112,3 | 92,9 | 95,2 | 95,2 | 99,0 | CD Consumer durables |
| CN Нетрајни производи за широку потрошњу | 24,49 | 116,0 | 116,2 | 114,8 | 100,2 | 116,0 | 111,9 | CN Consumer non-durables |
| Подручја и области КД БиХ 2010 | | | | | | | | NACE Rev.2 Sections and Divisions |
| B Вађење руда и камена | 12,83 | 97,3 | 99,9 | 91,0 | 102,7 | 93,8 | 94,4 | B Mining and quarrying |
| 05 Вађење угља и лигнита | 10,12 | 94,5 | 101,0 | 91,8 | 106,9 | 94,6 | 92,6 | 05 Mining of coal and lignite |
| 07 Вађење металних руда | 1,43 | 121,5 | 107,0 | 97,6 | 88,1 | 93,6 | 110,5 | 07 Mining of metal ores |
| 08 Вађење осталих руда и камена | 1,28 | 91,6 | 83,2 | 79,3 | 90,8 | 94,8 | 90,7 | 08 Other mining and quarrying |
| C Прерађивачка индустрија | 66,20 | 113,3 | 113,9 | 115,7 | 100,5 | 110,4 | 110,7 | C Manufacturing |
| 10 Производња прехранбених производа | 10,55 | 111,0 | 106,7 | 111,7 | 96,1 | 112,2 | 104,0 | 10 Manufacture of food products |
| 11 Производња пића | 3,71 | 113,6 | 124,5 | 124,9 | 109,6 | 117,1 | 100,3 | 11 Manufacture of beverages |
| 12 Производња дуванских производа | 0,89 | 66,9 | 68,0 | 91,0 | 101,6 | 94,2 | 107,2 | 12 Manufacture of tobacco products |
| 13 Производња текстила | 3,07 | 120,4 | 118,7 | 148,4 | 98,6 | 152,6 | 123,6 | 13 Manufacture of textiles |
| 14 Производња одјеће | 2,35 | 118,7 | 119,5 | 135,5 | 100,7 | 144,9 | 111,8 | 14 Manufacture of wearing apparel |
| 15 Производња коже и сродних производа | 2,68 | 108,9 | 104,6 | 103,0 | 96,1 | 109,9 | 113,7 | 15 Manufacture of leather and related products |
| 16 Прерада дрва и производа од дрва и плута, осим намјештаја; производња производа од сламе и плетарских материјала | 3,18 | 121,5 | 131,3 | 132,9 | 108,1 | 114,5 | 119,6 | 16 Manufacture of wood and of products of wood and cork, except furniture; manufacture of articles of straw and plaiting materials |
| 17 Производња папира и производа од папира | 2,01 | 105,4 | 106,9 | 106,0 | 101,4 | 94,5 | 102,2 | 17 Manufacture of paper and paper products |
| 18 Штампане и умножавање снимљених записа | 1,37 | 109,5 | 139,3 | 141,3 | 127,2 | 147,1 | 125,1 | 18 Printing and reproduction of recorded media |
| 19 Произв. кокса и раф. нафтних производа | 2,44 | 137,2 | 58,5 | 69,3 | 42,6 | 59,2 | 111,3 | 19 Manufac. of coke and refined petroleum products |
| 20 Производња хемикалија и хем. производа | 2,02 | 148,1 | 129,1 | 110,3 | 87,2 | 102,1 | 108,0 | 20 Manufacture of chemicals and chemical products |
| 21 Производња основних фармацеутских производа и фармацеутских препарата | 1,07 | 169,7 | 157,5 | 109,5 | 92,8 | 112,5 | 134,6 | 21 Manufacture of basic pharmaceutical products and pharmaceutical preparations |
| 22 Производ. произв. од гуме и пластичних маса | 2,50 | 104,0 | 111,9 | 101,0 | 107,6 | 97,6 | 96,9 | 22 Manufacture of rubber and plastic products |
| 23 Производ. осталих неметалних минер. производа | 4,93 | 80,7 | 100,0 | 120,7 | 123,9 | 101,8 | 92,6 | 23 Manufacture of other non-metallic mineral products |
| 24 Производња базних метала | 7,25 | 106,8 | 111,0 | 103,8 | 103,9 | 92,0 | 98,8 | 24 Manufacture of basic metals |
| 25 Производња готових металних производа, осим машина и опреме | 6,59 | 118,1 | 119,6 | 125,6 | 101,3 | 114,9 | 122,9 | 25 Manufacture of fabricated metal products, except machinery and equipment |
| 26 Производња рачунара те електроничких и оптичких производа | 0,44 | 37,7 | 45,3 | 71,1 | 120,2 | 67,3 | 68,2 | 26 Manufacture of computer, electronic and optical products |
| 27 Производња електричне опреме | 1,53 | 107,3 | 106,1 | 98,0 | 98,9 | 78,6 | 99,3 | 27 Manufacture of electrical equipment |
| 28 Производња машина и уређаја, д. н. | 1,87 | 126,8 | 171,5 | 158,8 | 135,3 | 209,4 | 130,4 | 28 Manufacture of machinery and equipment n. e. c. |
| 29 Производња моторних возила, приколица и полуприколица | 1,43 | 137,3 | 144,2 | 150,8 | 105,0 | 140,7 | 135,1 | 29 Manufac. of motor vehicles, trailers and semi-trailers |
| 30 Производња осталих превозних средстава | 0,11 | 104,1 | 97,8 | 90,4 | 93,9 | 100,6 | 105,2 | 30 Manufacture of other transport equipment |
| 31 Производња намјештаја | 2,58 | 122,7 | 117,8 | 102,8 | 96,0 | 109,6 | 109,5 | 31 Manufacture of furniture |
| 32 Остала прерађивачка индустрија | 0,26 | 237,6 | 218,9 | 229,7 | 92,1 | 207,9 | 168,2 | 32 Other manufacturing |
| 33 Поправак и инсталирање машина и опреме | 1,37 | 94,6 | 91,3 | 112,3 | 96,5 | 83,1 | 102,0 | 33 Repair and installation of mach. and equip. |
| D Производња и снабђевање електричном енергијом, гасом, паром и климатизација (изузев групе 35.3 - производња и снабђевање паром и климатизација) | 20,97 | 106,0 | 86,8 | 92,8 | 81,9 | 96,6 | 110,2 | D Electricity, gas, steam and air conditioning supply (except group 35.3 - Steam and air conditioning supply) |
| 35 Производња и снабђевање еп. енер. и гасом | 20,97 | 106,0 | 86,8 | 92,8 | 81,9 | 96,6 | 110,2 | 35 Electricity and gas supply |

МЕТОДОЛОШКА ОБЈАШЊЕЊА

Почевши са саопштењем за март 2013. промијењен је концепт објављивања резултата индекса индустријске производње за Босну и Херцеговину. Агенција за статистику БиХ и ентитетски заводи за статистику су ускладили презентацију и интерпретацију индекса индустријске производње с оном која је прописана ЕУ уредбама о краткорочним пословним статистикама и препорукама Еуростата о публиковању индекса индустријске производње. Уредбе и препоруке су намијењене државама чланицама ЕУ, као и земљама које су у процесу придруживања, а у циљу хармонизованог израчунавања и презентовања овог показатеља.

Стога су сви резултати индекса индустријске производње (индустрија укупно, агрегати по индустријским дјелатностима и специјални ГИГ агрегати) у саопштењу табеларно презентовани у три облика: а) Десезонирани показатељи, б) Календарски прилагођени показатељи и ц) Изворни индекси индустријске производње. У складу са поменутом препорукама, индекс индустријска производње се тумачи: 1) Мјесечном стопом раста израчунатом из десезонираних индекса и 2) Годишњом стопом раста израчунатом из календарски прилагођених индекса. Из тог разлога коментари дати на самом саопштењу не укључују коментаре за Изворне индексе.

Изворни индекси у саопштењу се приказују табеларно на начин на који су приказивани у досадашњим саопштењима ради одржавања досљедности према претходно објављеним серијама. Споменути концепт индекса задржати ће се у саопштењу у дужем пријелазном периоду искључиво ради корисника података који су навикли на такав начин презентовања индекса индустријске производње, а који се није мијењао дуги низ година.

Усклађивање са статистичким концептима ЕУ и начин презентације података ће омогућити домаћим и осталим корисницима непосредно поређење података за Босну и Херцеговину са подацима других земаља које публикује Еуростат на интернетским страницама: <http://ec.europa.eu/eurostat> и <http://ec.europa.eu/eurostat/euroindicators>. Агенција за статистику индексе индустријске производње у Еуростат доставља од априла 2013.

Метод рачунања и базна година

Индекси индустријске производње израчунавају се кориштењем Laspeyres-ове формуле. Нова базна година за коју је утврђен систем пондера у БиХ је 2010. и примјењује се у обрачуну БиХ индекса од јануара 2013. ЕУ Уредбом (ЕЦ) No 472/2008 прописана је примјена базе 2010. године од јануара 2013. у земљама ЕУ. Концепти, дефиниције и методологија који се користе за израчунавање индекса индустријске производње су усклађени са ЕУ прописима у домену краткорочних статистика (ЕУ STS - Short Term Statistics).

Основне информације о БиХ индексу индустријске производње и кратка методологија приказане су у публикацији "Босна и Херцеговина – Индекс индустријске производње (2013)" која је доступна на веб страници Агенције за статистику БиХ: <http://www.bhas.ba> секцији индустрија. Рад на измјенама и допунама раније публикованог документа "Методолошко упутства за обрачун индекса индустријске производње – (MD 09)" је у току.

NOTES ON METHODOLOGY

Starting with the Press Release for April 2013, the concept of publishing the results of the industrial production index for Bosnia and Herzegovina is changed. Agency for Statistics of BiH and entity institutes for statistics harmonized the presentation and interpretation of the industrial production index to EU Regulations on Short-Term Statistics and Eurostat's Recommendations on publishing the industrial production index. Regulations and Recommendations are intended for EU member states, as well as countries that are in the process of accession, for the purpose of harmonized calculating and presenting of this indicator.

Therefore, all the results of the industrial production index (total industry, aggregates by industrial activities and special MIG aggregates) are presented in a press release tables in three forms: a) Seasonally adjusted indicators, a) Working-day adjusted indicators and c) Original (gross) production indices. In accordance with the Recommendations, the industrial production index is commented by: 1) Monthly growth rates calculated from seasonally adjusted indices, and 2) Annual growth rate calculated from working-day adjusted indices. For this reason, comments given to the press release do not include comments on original indices.

In the press release, the original (gross) indices are presented in tables (in the same manner as they were presented in the former press releases) in order to maintain consistency with the previously published series. The mentioned index concept will be retained in press releases for a longer transition period, solely for data users who are accustomed to this way of presenting the industrial production index, which has not been changed for many years.

Harmonization with the EU statistical concepts and the manner of presenting the data to domestic and other users will allow direct comparison of the data for Bosnia and Herzegovina with the data of other countries which were published on the Eurostat websites: <http://ec.europa.eu/eurostat> and <http://ec.europa.eu/eurostat/euroindicators>. Agency for Statistics of BiH delivers industrial production index to Eurostat since April 2013.

Calculation method and base year

Industrial production indices are calculated using the Laspeyres formula. The new base year, for which the weighting system is established in BiH, is 2010 and it is used in calculation of BiH indices since January 2013. EU Regulation (EC) No 472/2008 stipulates the use of base year 2010 from January 2013 in EU countries. Concepts, definitions and methodology used for calculating the industrial production index are harmonized with EU Regulations in the field of EU STS - Short Term Statistics.

The basic information on BiH industrial production index and short methodology are presented in the publication "Bosnia and Herzegovina - The industrial production index (2013)," which is available on the website of the Agency for Statistics of BiH: <http://www.bhas.ba> in Industry section. Work on the amendments to the existing document "Methodological guidelines for the calculation of the industrial production index - (MD 09) "is in progress.

Стандарди и класификације

За прикупљање података, израчунавање индекса и објављивање резултата индустријске производње од јануара 2013. користе се нови стандарди: БиХ класификација дјелатности КД БиХ 2010 (базирана на ЕУ НАЦЕ Рев.2.) и БиХ номенклатура индустријских производа НИП БиХ 2010 (базирана на ЕУ PRODCOM листи 2010).

На основу историјских података (прикупљених и обрађених према раније важећим стандардима) Агенција за статистику БиХ и ентитетске статистичке институције извршили су прерачунавање мјесечних серија индекса индустријске производње за период 2006. до 2012. на нове стандарде. Формирана је серија мјесечних индекса за све те године према новој класификацији дјелатности. Прерачунавање временских серија извршено је за ниво подручја и области дјелатности, те за ниво главних индустријских група (ГИГ).

Прикупљање података

Федерални завод за статистику ФБиХ (ФЗС ФБиХ), Републички завод за статистику РС (РЗС РС) и Експозитурa Агенције за статистику БиХ у Брчко Дистрикту (ЕБД) проводе мјесечно истраживање индустријске производње на подручјима њихове одговорности користећи заједнички упитник (ИНД-1) и усаглашено упутство за попуњавање. Кроз ово истраживање прикупљају се подаци о обиму производње на нивоу појединачног производа, дефинисаног у НИП БиХ 2010. Статистичке институције врше улазну контролу и едитовање улазних података које користе за рачунање индекса и достављају податке Агенцији. Агенција израчунава и објављује индексе за ниво БиХ.

Рокови достављања првих (прелиминарних) података БХАС-у су:

- ФЗС ФБиХ - до 17. у мјесецу за претходни мјесец
- РЗС РС - до 19. у мјесецу за претходни мјесец
- ЕБД - до 18. у мјесецу за претходни мјесец

Рок за достављање ревидираних података је мјесец дана након рока за прелиминарне податке. Подаци за јануар достављају се са неколико дана закашњења због неопходних годишњих прерачунавања података.

Обухват мјесечног истраживања по економским дјелатностима

Индекс обима индустријске производње (ИПИ) обухвата дјелатности које су разврстане у сљедећа подручја КД БиХ 2010:

- В - Вађење руда и камена
- С - Прерађивачка индустрија
- D - Производња и снабдијевање електричном енергијом и гасом.

Сагласно ЕУ STS пропису бр. 1165/98 и 1893/2006 сљедеће дјелатности не улазе у обрачун индекса индустријске производње:

Област 36 - Сакупљање, пречишћавање и снабдјевање водом
Грана 35.3 - Производња и снабдијевање паром и климатизација
Агрегати главних индустријских група (ГИГ)

Индекси за ГИГ агрегате израчунавају се на истим методом као и индекси по дјелатностима, само се производи групишу према претежној употреби производа унутар области и гране дјелатности из класификације КД БиХ 2010 (ЕУ NACE Rev.2). За израчунавање индекса за ГИГ агрегате (ЕУ MIGs) примјењују се нове дефиниције ради усклађивања са статистичким стандардима ЕУ.

AI **Производи за међуфазну потрошњу:** области и гране КД БиХ 2010: 07 – 09, 10.6, 10.9, 13.1 – 13.3, 16, 17, 20.1 – 20.3, 20.5, 20.6, 22 – 24, 25.5 – 25.7, 25.9, 26.1, 26.8, 27.1 – 27.4 и 27.9

AE **Енергија:** области КД БиХ 2010: 05, 06, 19 и 35 (искључујући 35.3)

Standards and Classifications

For data collecting, calculating and publishing the results of the industrial production index from January 2013, new standards are used: BiH Classification of Activities KD BiH 2010 (based on the EU NACE Rev. 2.) and BiH Nomenclature of Industrial Products NIP BiH 2010 (based on the EU PRODCOM list 2010).

On the basis of historical data (collected and processed according to the previously relevant standards), the Agency and entity institutes for statistics recalculated monthly series of industrial production indices for the period 2006 – 2012, according to the new standards. Series of monthly indices were formed for all these years according to the new Classification of Activities. Recalculation of the time series is carried out at the level of the sections and divisions of activity, and at the level of the Main Industrial Groups (MIGs).

Data collection

Institute for Statistics of Federation of BiH (FZS FBiH), Institute for Statistics of Republika Srpska (RZS RS) and the Agency for Statistics of BiH Branch office in Brcko District (EBD) conduct monthly survey on industrial production in their competence areas using a common questionnaire (IND-1), as well as unified Instruction for filling in the questionnaire. Through this survey, data are collected on the production volume at the level of individual products, as defined by NIP BiH 2010. Statistical institutes perform input control and editing of input data and use it to calculate the indices and submit data to the Agency. The Agency calculates and publishes indices for BiH.

The deadlines for submitting the preliminary data to the BHAS:

- FZS FBiH – by the 17th in a month for the previous month
- RZS RS - by the 19th in a month for the previous month
- EBD - by the 18th in a month for the previous month

The deadline for submitting the revised data is one month after the deadline for submitting the preliminary data. Data for January are delivered with a few days of delay because of the necessary annual recalculations of the data.

Coverage of monthly survey by economic activities

Industrial production index (IPI) covers activities classified into the following sections of the KD BiH 2010:

- B - Mining and quarrying
- C - Manufacturing
- D – Electricity and gas supply

In line with EU STS Regulation No. 1165/98 and 1893/2006, the following activities are excluded from the industrial production index calculation:

Division 36 - Water collection, treatment and supply
Group 35.3 – Steam and air conditioning supply

Main Industrial Grouping (MIGs) aggregates

Indices for MIG aggregates are calculated by the same method as the indices by activities save for the fact that the products are grouped according to the predominant use of the products within the division and groups of KD BiH 2010 (EU NACE Rev. 2). To calculate the index for MIG aggregates, new definitions are applied with aim of harmonization with the EU statistical standards.

AI **Intermediate goods:** the KD BiH 2010 divisions and groups: 07 – 09, 10.6, 10.9, 13.1 – 13.3, 16, 17, 20.1 – 20.3, 20.5, 20.6, 22 – 24, 25.5 – 25.7, 25.9, 26.1, 26.8, 27.1 – 27.4 and 27.9

AE **Energy:** the KD BiH 2010 divisions: 05, 06, 19 and 35 (excl. 35.3)

BB Капитални производи: области и гране КД БиХ 2010: 25.1 – 25.4, 26.2, 26.3, 26.5, 26.6, 28, 29, 30.1 – 30.4, 32.5 и 33
CD Трајни производи за широку потрошњу: области и гране КД БиХ 2010: 26.4, 26.7, 27.5, 30.9, 31, 32.1 и 32.2
CN Нетрајни производи за широку потрошњу: области и гране КД БиХ 2010: 10.1 – 10.5, 10.7, 10.8, 11, 12, 13.9, 14, 15, 18, 20.4, 21, 32.3, 32.4 и 32.9.

Приказивање серија индекса

У складу са препорукама Еуростата, десезонирање и календарско прилагођавање се врши методом TRAMO-SEATS у DEMETRA окружењу на мјесечној серији изворних индекса индустријске производње. Продужавање серије индекса додавањем нових мјесечних запажања за сваки идући мјесец може, због карактеристика примјењене методе, проузроковати исправке већ објављених десезонираних и календарски прилагођених индекса за неколико мјесеци уназад.

Десезонирани индекси

Појам десезонирани индекси подразумијева да су подаци прилагођени за сезону и календарске дане. У складу с препорукама Еуростата подаци који се упоређују с подацима од претходног мјесеца (мјесечно поређење према терминологији и пракси Еуростата) презентирају се у десезонираном облику индекса индустријске производње или из њих израчунаних стопа раста.

Календарски прилагођени индекси

Појам календарски прилагођени индекси подразумијева да су подаци прилагођени за утицај календарских и радних дана. У складу с препорукама Еуростата подаци који се упоређују с подацима од истог периода претходне године (годишње поређење према терминологији и пракси Еуростата) презентирају се у календарски прилагођеном облику индекса индустријске производње или из њих израчунаних стопа раста.

BB Capital goods: the KD BiH 2010 divisions and groups: 25.1 – 25.4, 26.2, 26.3, 26.5, 26.6, 28, 29, 30.1 – 30.4, 32.5 and 33

CD Consumer durables: the KD BiH 2010 divisions and groups: 26.4, 26.7, 27.5, 30.9, 31, 32.1 and 32.2

CN Consumer non-durables: the KD BiH 2010 divisions and groups: 10.1 – 10.5, 10.7, 10.8, 11, 12, 13.9, 14, 15, 18, 20.4, 21, 32.3, 32.4 and 32.9.

Indices series presentation

In accordance with the Eurostat's Recommendations, seasonal adjustment and working-day adjustment has been done by using the TRAMO-SEATS method in DEMETRA environment on the monthly series of original industrial production indices. Extending indices series by adding new monthly observations for each month could, because of the applied method characteristics, cause subsequent corrections of already published seasonally and working-day adjusted indices for several months backwards.

Seasonally adjusted indices

The term seasonally adjusted indices indicates that the data are adjusted for both seasonal and working-day effects. In line with the Eurostat's Recommendations, data that are compared with the data from the previous month (monthly comparison with Eurostat terminology and practices) are presented in a seasonally adjusted form of industrial production indices or their growth rates.

Working-day adjusted indices

The term working-day adjusted indices indicate that the data are adjusted only for working-day effects. In line with the Eurostat's Recommendations, data that are compared with data from the same period of the previous year (the annual comparison by Eurostat terminology and practices) are presented in a working-day adjusted form of industrial production indices or in their growth rates.

Издаје и штампа Агенција за статистику Босне и Херцеговине, 71000 Сарајево, Зелених беретки 26
Published and printed by the Agency for Statistics of the Bosnia and Herzegovina, 71000 Sarajevo, Zelenih beretki 26

Телефон/Phone: +387 (33) 220 626 * Телефакс/Telefax: +387 (33) 220 622
Електронска пошта/E-mail: bhas@bhas.ba * Интернетска страница/Web site: <http://www.bhas.ba>

Одговара директор: Зденко Милиновић
Person responsible: Zdenko Milinović, Director General

Саопштење приредили: Наташа Лучић, Фахир Канлић, Белма Месиховић, Радомир Мутабџија
Prepared by: Ms. Nataša Lučić, Mr. Fahir Kanlić, Ms. Belma Mesihović, Mr. Radomir Mutabdžija

Штампа: 150 примјерака / 150 copies printed
Подаци из овог саопштења објављују се и на интернет.
First Release data are also published on the Internet