



AGENCIJA ZA STATISTIKU BOSNE I HERCEGOVINE
АГЕНЦИЈА ЗА СТАТИСТИКУ БОСНЕ И ХЕРЦЕГОВИНЕ
AGENCY FOR STATISTICS OF BOSNIA AND HERZEGOVINA



TEMATSKI BILTEN THEMATIC BULLETIN

Molimo korisnike da prilikom upotrebe/uporabe
podataka obavezno/obvezno navedu izvor
User are kindly requested to mention data source

Godina / Year 12

Brčko, 20. 11. 2013.

Broj: 10

BILTEN STATISTIČKI PODACI BRČKO DISTRIKTA B i H

PREDGOVOR

Agencija za statistiku BiH Podružnica/Ekspozitura Brčko radi publikaciju “Bilten -Statistički podaci”s namjerom da upozna nadležne organe i institucije Brčko distrikta B i H i druge korisnike sa osnovnim statističkim podacima i pokazateljima iz oblasti ekonomskih i drugih kretanja u Brčko distriktu B i H.

Publikacija je urađena na osnovu raspoloživih statističkih podataka koje su izvještajne jedinice dostavile Agenciji za statistiku BiH Podružnici/Ekspozituri Brčko i dr. ovlaštenim institucijama za provođenje statističkih istraživanja prema Programu statističkih istraživanja od interesa za Brčko distrikt B i H.

U cilju poboljšanja kvalitete naše publikacije prihvatit ćemo vaše primjedbe, prijedloge i sugestije.

SADRŽAJ

I) OSNOVNI POKAZATELJI PRIVREDNIH I DRUGIH KRETANJA U BRČKO DISTRIKTU	"4
II) REGISTROVANI POSLOVNI SUBJEKTI	"5
III) ZAPOSLENOST, NEZAPOSLENOST I PLAĆE	12
IV) PENZIJE	23
V)'CIJENE	25
VI) INDUSTRIJSKA PROIZVODNJA.....	29
VII) TURIZAM	31
VIII) GRAĐEVINARSTVO	34
IX) POŠTANSKO TELEKOMUNIKACIJSKE USLUGE	36
X) PREGLED OSTVARENIH PRIHODA U BRČKO DISTRIKTU BIH	37
XI) VITALNA STATISTIKA	38
XII) METODOLOŠKE NAPOMENE.....	39

I) OSNOVNI POKAZATELJI PRIVREDNIH / EKONOMSKIH KRETANJA

	2007	2008	2009	2010	2011	2012
BDP, 000 KM - tekuće cijene	562.344	608.138	566.615	579.819	615.231	614.463 ¹
BDP po stanovniku u KM	7.436	8.040	7.489	7.662	8.135	8.120 ¹
Ostvarene investicije u 000 KM	120.976	125.232	109.594	58.095	58.048	-
Procijenjeni broj stanovnika	75.628	75.643	75.664	75.674	75.625	75.666

	2008/ 2007	2009/ 2008	2010/ 2009	2011/ 2010	2012/ 2011	VIII 2013/ VII 2013	VIII 2013/ VIII 2012	VIII 2013/ Ø 2010
Indeksi industrijske proizvodnje	115,85	104,90	-	-	-	95,60	164,20	161,40
Indeksi potrošačkih cijena	105,80	98,90	101,00	102,00	101,80	99,90	100,00	104,00
Indeksi poljoprivr. proizvodnje								
Bruto	103,96	105,27	87,56	87,56	-	-	-	-
Neto	102,71	104,67	92,17	92,17	-	-	-	-

	Ø2008	Ø2009	Ø2010	Ø2011	Ø2012	VI 2013	VII 2013	VIII 2013
Broj zaposlenih	15.733	16.095	16.849	16.423	16.138	16.346	11.831 ²	11.830 ²
Broj nezaposlenih	12.958	10.843	11.985	11.831	12.274	12.446	12.487	12.521
Prosječna neto-plaća, u KM	729,53	768,66	796,35	807,63	818,93	819,85	815,16	815,18
Prosječna bruto-plaća, u KM	1.139,29	1.201,57	1.233,67	1.261,96	1.271,23	1.269,83	1.259,62	1.259,64

	Ø2008	Ø2009	Ø2010	Ø2011	Ø2012	VI 2013	VII 2013	VIII 2013
Promet u ugostiteljstvu, u 000 KM	4.032	3.890	3.584	3.492	3.044	582	-	-
Noćenja turista - ukupno	26.159	20.142	19.795	19.405	17.674	2.291	1.083	1.855
domaći turisti	13.641	10.720	11.199	10.570	9.236	1.667	459	615
strani turisti	12.518	9.422	8.596	8.835	8.438	624	624	1.240
Izvoz, u 000 KM	123.345	120.957	172.958	222.845	216.846	20.447	-	-
Uvoz, u 000 KM	443.406	307.810	400.196	473.125	476.600	36.218	-	-
Pokrivenost uvoza izvozom (%)	27,82	39,30	43,22	47,10	45,50	56,46	-	-

¹ Prvi rezultati

² Podatak se odnosi samo na zaposlene u pravnim licima

II) REGISTROVANI POSLOVNI SUBJEKTI

REGISTROVANI POSLOVNI SUBJEKTI PREMA DJELATNOSTI STANJE 30.09. 2013. GODINE
PO KLASIFIKACIJI NACE REV 1.1.

	Pravna lica	Podružnice u Brčko Distriktu	Preduzetnici	Podružnice van Brčko Distrikta
UKUPNO	1.336	219	1.141	246
A Poljoprivreda, lov i šumarstvo	42	2	2	1
Poljoprivreda, lov i odgovarajuće				
1 uslužne djelatnosti	38	2	2	1
2 Šumarstvo i šumarske usluge	4	0	0	0
B Ribarstvo	3	0	2	0
Ribarstvo, mrijestilišta i ribnjaci; usluge				
5 u ribarstvu	3	0	2	0
C Rudarstvo	3	2	0	0
14 Vađenje ostalih ruda i kamena	3	2	0	0
D Prerađivačka industrija	132	14	75	5
15 Proizvodnja hrane i pića	34	3	28	1
17 Proizvodnja tekstila	3	0	3	0
Proizvodnja odjeće; bojenje i dorada				
18 krzna	4	0	5	1
19 Prerada kože; izrada galanterije i obuće	2	0	0	1
Prerada drveta i proizvodnja proizvoda				
20 od drveta, osim namještaja	20	2	10	0
Proizvodnja celuloze, papira i proizvoda				
21 od papira	2	2	1	0
22 Izdavačka i štamparska djelatnost	8	2	2	0
Proizvodnja koksa, naftnih derivata i				
23 nukl. goriva	1	0	0	0
Proizvodnja kemikalija i kemijskih				
24 proizvoda	1	0	0	0
Proizvodnja proizvoda od gume i				
25 plastičnih masa	8	0	1	0
Proizvodnja ostalih nemetalnih				
26 mineralnih proizvoda	9	1	10	0
27 Proizvodnja metala	1	0	0	0
Proizvodnja proizvoda od metala, osim				
28 mašina i opreme	10	1	6	1
29 Proizvodnja mašina i uređaja d.n.	7	0	1	0
Proizvodnja kancelarijskih mašina i				
30 računara	0	0	0	0
31 Proizvodnja elekt. mašina i aparata d.n.	3	0	2	1
Proizvodnja radiotelevizijskih i				
32 komunikacijskih aparata	1	0	0	0
Proizvodnja medicinskih preciznih,				
33 optičkih instrumenata	1	0	0	0
Proizvodnja namještaja; prerađivačka				
36 industrija d.n.	17	3	6	0

	Pravna lica	Podružnice u Brčko Distriktu	Preduzetnici	Podružnice van Brčko Distrikta
E Snabdijevanje/ Opskrba električnom energijom, gasom/ plinom i vodom	1	2	0	0
40 Snabdijevanje/ Opskrba električnom energijom, gasom/ plinom i vodom	0	1	0	0
41 Sakupljanje, prečišćavanje i distribucija vode	1	1	0	0
F Građevinarstvo	77	5	37	5
45 Građevinarstvo	77	5	37	5
G Trgovina: popravak motornih vozila, motocikala te predmeta za vlastitu upotrebu i domaćinstvo	493	132	570	159
50 Trgovina motornim vozilima i motociklima; održavanje i popravka mot. vozila i motocikala	38	8	56	9
51 Trgovina na veliko i posredovanje u trgovini; osim trgovine motornim vozilima i motociklima	301	44	3	45
52 Trgovina na malo; osim trgovine motornim vozilima i motociklima	154	80	511	105
H Ugostiteljstvo	15	8	196	0
55 Ugostiteljstvo	15	8	196	0
I Saobraćaj/ promet, skladištenje i veze	60	23	133	14
60 Kopneni prevoz; cjevovodni transport	43	1	129	2
61 Pomorski i riječni prevoz	1	0	0	0
63 Prateće i pomoćne djelatnosti u prijevozu; djelatnost putničkih agencija i turoperatera	8	20	4	9
64 Poštanske aktivnosti i telekomunikacije	8	2	0	3
J Finansijsko/Financijsko posredovanje	2	0	0	30
65 Finansijsko posredovanje, osim osiguranja i penzionih fondova	1	0	0	16
66 Osiguranje i penzioni fondovi, osim obaveznog socijalnog osiguranja	0	0	0	13
67 Pomoćne djelatnosti u finansijskom posredovanju	1	0	0	1
K Poslovanje nekretninama, iznajmljivanje i poslovne usluge	67	13	48	14
70 Poslovanje nekretninama	7	0	3	0
71 Iznajmljivanje mašina i opreme bez rukovaoca	2	2	10	1
72 Računarske i srodne aktivnosti	3	0	5	1
73 Istraživanje i razvoj	2	0	0	0
74 Ostale poslovne djelatnosti	53	11	30	12

	Pravna lica	Podružnice u Brčko Distriktu	Preduzetnici	Podružnice van Brčko Distrikta
Javna uprava i odbrana / obrana:				
L Obavezno/obvezno socijalno osiguranje	24	5	0	3
Javna uprava i odbrana / obrana:				
75 Obavezno/obvezno socijalno osiguranje	24	5	0	3
M Obrazovanje	1	4	7	3
80 Obrazovanje	1	4	7	3
N Zdravstvena i socijalna zaštita/skrb	10	3	12	2
85 Zdravstvena i socijalna zaštita/skrb	10	3	12	2
Ostale javne , društvene, socijalne i lične usluž. djel.	404	6	59	10
90 Uklanjanje otpadnih voda, odvoz smeća i slične djelatnosti	5	3	0	0
91 Djelatnost organizacija na bazi učlanjenja, d.n.	292	0	0	6
92 Rekreativne, kulturne i sportske djelatnosti	102	1	8	4
93 Ostale uslužne djelatnosti	5	2	51	0
Q Eksteritorijalne organizacije i tijela	2	0	0	0
99 Eksteritorijalne organizacije i tijela	2	0	0	0

REGISTROVANI POSLOVNI SUBJEKTI PREMA DJELATNOSTI STANJE 30. 09. 2013. GODINE

PO KLASIFIKACIJI NACE REV 2

	Pravna lica	Podružnice u Brčko Distriktu	Preduzetnici	Podružnice van Brčko Distrikta
UKUPNO	964	251	1,557	83
A Poljoprivreda, lov i šumarstvo	14	1	9	2
Biljna i stočarska proizvodnja;				
1 lovstvo i uslužne djelatnosti	14	1	8	1
Šumarstvo i sječa drva				
2 (iskorištavanje šuma)	0	0	0	1
3 Ribolov i akvakultura	0	0	1	0
B Vađenje ruda i kamena	1	0	0	0
5 Vađenje ugljena i lignita	1	0	0	0
C Prerađivačka industrija	113	11	135	2
Proizvodnja prehrambenih				
10 proizvoda	22	1	49	0
12 Proizvodnja duhanskih proizvoda	1	0	0	0
13 Proizvodnja tekstila	0	0	4	0
14 Proizvodnja odjeće	2	2	9	0
Proizvodnja kože i srodnih				
15 proizvoda	2	1	0	0
Prerada drveta i proizvoda od				
16 drveta, osim namještaja	15	2	7	0
Proizvodnja papira i proizvoda od				
17 papira	4	1	3	0
Štampanje i umnožavanje				
18 snimljenih zapisa	8	1	7	0
Proizvodnja hemikalija i hemijskih				
20 proizvoda	2	0	0	1
22 Proizvodnja proizvoda od gume	9	0	5	0
Proizvodnja ostalih nemetalnih				
23 mineralnih proizvoda	6	0	12	0
Proizvodnja gotovih metalnih				
25 proizvoda, osim mašina i opreme	19	3	12	0
Proizvodnja računara te				
26 elektronskih optičkih proizvoda	2	0	1	0
27 Proizvodnja električne opreme	2	0	0	0
28 Proizvodnja mašina i uređaja, d.n.	3	0	2	0
Proizvodnja motornih vozila,				
29 prikolica i poluprikolica	0	0	1	0
31 Proizvodnja namještaja	11	0	9	0
32 Ostala prerađivačka industrija	0	0	10	0
Popravak i instaliranje mašina i				
33 opreme	5	0	4	1

	Pravna lica	Podružnice u Brčko Distriktu	Preduzetnici	Podružnice van Brčko Distrikta
D Proizvodnja i snabdjevanje električnom energijom, plinom, parom i klimatizacija	5	1	0	0
35 Proizvodnja i snabdjevanje električnom energijom, plinom, parom i klimatizacija	5	1	0	0
E Snabdjevanje vodom; uklanjanje otpadnih voda, gospodarenje otpadom te djelatnosti obrade i zbrinjavanja otpada	9	2	0	1
36 Sakupljanje, prečišćavanje i snabdjevanje vodom	2	0	0	0
38 Sakupljanje otpada, djelatnosti obrade i zbrinjavanja otpada	7	2	0	1
F Građevinarstvo	62	4	31	1
41 Gradnja građevina visokogradnje	21	2	5	0
42 Gradnja građevina niskogradnje	14	2	1	0
43 Specijalizirane građevinske djelatnosti	27	0	25	1
G Trgovina na veliko i malo; popravak motornih vozila i motocikala	458	163	825	50
45 Trgovina na veliko i malo motornim vozilima i motociklima; održavanje i popravka mot. vozila i motocikala	46	6	76	1
46 Trgovina na veliko i posredovanje u trgovini; osim trgovine motornim vozilima i motociklima	193	23	4	10
47 Trgovina na malo; osim trgovine motornim vozilima i motociklima	219	134	745	39
H Prevoz i skladištenje	48	6	102	2
49 Kopneni prijevoz i cjevovodni transport	32	0	102	1
50 Vodeni prijevoz	5	0	0	0
52 Skladištenje i pomoćne djelatnosti u prijevozu	11	6	0	0
53 Poštanske i kurirske djelatnosti	0	0	0	1
I Djelatnosti pružanja smještaja te pripreme i usluživanje hrane (hotelijerstvo)	7	2	195	2
55 Smještaj	2	0	3	0
56 Djelatnosti pripreme i usluživanja hrane i pića	5	2	192	2
J Informacije i komunikacije	13	1	7	4
58 Izdavačke djelatnosti	1	0	1	0
60 Emitiranje programa	1	0	1	0
61 Telekomunikacije	5	1	1	4
62 Računarsko programiranje, savjetovanje i djelatnosti u vezi savjetovanja	6	0	2	0
63 Informacijske i uslužne djelatnosti	0	0	2	0

	Pravna lica	Podružnice u Brčko Distriktu	Preduzetnici	Podružnice van Brčko Distrikta
K Finansijske djelatnosti i djelatnosti osiguranja	2	13	3	9
Finansijske i uslužne djelatnosti, osim				
64 osiguranja i penzijskih fondova	1	0	0	6
65 Osiguranje, reosiguranje i penzijski fondovi, osim obaveznog socijalnog osiguranja	1	13	0	1
66 Pomoćne djelatnosti kod finansijskih usluga i djelatnosti osiguranja	0	0	3	2
L Poslovanje nekretninama	5	1	6	0
68 Poslovanje nekretninama	5	1	6	0
M Stručne, naučne i tehničke djelatnosti	46	37	65	1
69 Pravne i računovodstvene djelatnosti	11	0	46	0
70 Upravljačke djelatnosti; savjetovanje u vezi sa upravljanjem	6	0	2	0
71 Arhitektonske i inženjerske djelatnosti; tehničko ispitivanje i analiza	24	37	2	1
73 Promocija (reklama i propaganda) i istraživanje tržišta	4	0	7	0
74 Ostale stručne, naučne i tehničke djelatnosti	1	0	4	0
75 Veterinarske djelatnosti	0	0	4	0
N Administrativne i pomoćne uslužne djelatnosti	14	7	12	3
77 Djelatnosti iznajmljivanja i davanja u zakup (lizing)	3	0	5	0
78 Djelatnosti posredovanja u zapošljavanju Putničke agencije, organizatori putovanja,	1	0	0	0
79 turoperateri i slične aktivnosti	4	2	1	0
80 Zaštitne i istražne djelatnosti	1	3	0	2
81 Usluge u vezi sa upravljanjem i održavanjem zgrada	1	1	3	0
82 Kancelarijske, administrativne i pomoćne djelatnosti te ostale uslužne djelatnosti	4	1	3	1
Javna uprava i odbrana: obavezno socijalno osiguranje	1	0	0	0
84 Javna uprava i odbrana: socijalno osiguranje	1	0	0	0
P Obrazovanje	7	0	9	1
85 Obrazovanje	7	0	9	1
Q Djelatnosti zdravstvene i socijalne zaštite	6	0	26	0
86 Djelatnosti zdravstvene zaštite	5	0	21	0
87 Djelatnosti socijalne zaštite u ustanovama sa smještajem	1	0	3	0
88 Djelatnosti socijalne zaštite u ustanovama bez smještaja	0	0	2	0

	Pravna lica	Podružnice u Brčko Distriktu	Preduzetnici	Podružnice van Brčko Distrikta
R Umjetnost, zabava i rekreacija	45	0	9	1
91 Kreativne, umjetničke i zabavne djelatnosti	1	0	0	0
92 Djelatnosti kockanja i kladenja	10	0	1	1
93 Sportske, zabavne i rekreacijske djelatnosti	34	0	8	0
S Ostale uslužne djelatnosti	108	2	123	4
94 Djelatnosti članskih organizacija	104	1	0	4
95 Popravlak računara i predmeta za ličnu upotrebu i domaćinstvo	1	0	20	0
96 Ostale lične uslužne djelatnosti	3	1	103	0

III) ZAPOSLENOST, NEZAPOSLENOST I PLATE

ZAPOSLENOST, NEZAPOSLENOST I PLATE PO MJESECIMA

	Neto plata u KM	Bruto plata u KM	Zaposleni	Nezaposleni
Ø 2009 GODINE	768,66	1.201,57	11.568	10.844
Ø 2010 GODINE	796,98	1.233,67	11.982	11.128
2011. GODINA	807,63	1.261,96	11.829	11.830
Januar	790,56	1.230,77	11.998	11.594
Februar	783,67	1.217,81	11.868	11.727
Mart	805,85	1.266,10	11.782	11.722
April	800,81	1.254,31	11.821	11.877
Maj	813,58	1.278,20	11.845	11.896
Juni	813,55	1.276,89	11.855	11.839
Juli	807,05	1.251,40	11.911	11.813
Avgust	805,23	1.257,44	11.890	11.649
Septembar	807,18	1.258,54	11.904	11.813
Oktobar	818,38	1.277,09	11.656	11.951
Novembar	819,09	1.279,31	11.709	11.978
Decembar	826,61	1.295,71	11.714	12.103
2012. GODINA	818,93	1.271,23	11.718	12.274
Januar	820,79	1.280,26	11.728	12.230
Februar	817,10	1.262,21	11.691	12.370
Mart	806,32	1.254,54	11.634	12.360
April	813,71	1.263,26	11.654	12.475
Maj	826,71	1.283,49	11.617	12.414
Juni	835,31	1.294,76	11.575	12.240
Juli	823,55	1.280,10	11.658	12.166
Avgust	821,86	1.273,57	11.692	12.216
Septembar	804,70	1.245,61	11.837	12.207
Oktobar	818,71	1.272,31	11.784	12.097
Novembar	815,58	1.264,16	11.820	12.220
Decembar	822,85	1.280,53	11.931	12.289
2013. GODINA				
Januar	823,99	1.284,48	11.776	12.229
Februar	809,75	1.257,08	11.858	12.385
Mart	815,02	1.245,05	11.916	12.502
April	815,29	1.258,60	11.897	12.491
Maj	820,65	1.272,39	11.920	12.508
Juni	819,85	1.269,83	11.861	12.446
Juli	815,16	1.259,62	11.831	12.487
Avgust	815,18	1.259,64	11.830	12.521

PROSJEČNE NETO I BRUTO PLATE PO MJESECIMA

RAZDOBLJE	NETO PLATE		BRUTO PLATE	
	U KM	Indeks Ø2011=100	U KM	Indeks Ø2011=100
Ø 2009 GODINE	768,66	95,17	1.201,57	97,40
Ø 2010 GODINE	796,98	98,68	1.233,67	97,76
2011 GODINA				
Januar	790,56	97,89	1.230,77	97,53
Februar	783,67	97,03	1.217,81	96,50
Mart	805,85	99,78	1.266,10	100,33
April	800,81	99,16	1.254,31	99,39
Maj	813,58	100,74	1.278,20	101,29
Juni	813,55	100,73	1.276,89	101,18
Juli	807,05	99,93	1.251,40	99,16
Avgust	805,23	99,70	1.257,44	99,64
Septembar	807,18	99,94	1.258,54	99,73
Oktoobar	818,38	101,33	1.277,09	101,20
Novembar	819,09	101,42	1.279,31	101,37
Decembar	826,61	102,35	1.295,71	102,67
Ø 2011 GODINE	807,63	100,00	1.261,96	100,00
2012 GODINA				
Januar	820,79	101,63	1.280,26	101,45
Februar	817,10	101,17	1.262,21	100,02
Mart	806,32	99,84	1.254,54	99,41
April	813,71	100,75	1.263,26	100,10
Maj	826,71	102,36	1.283,49	101,71
Juni	835,31	103,43	1.294,76	102,60
Juli	823,55	101,97	1.280,10	101,44
Avgust	821,86	101,76	1.273,57	100,92
Septembar	804,70	99,64	1.245,61	98,70
Oktoobar	818,71	101,37	1.272,31	100,82
Novembar	815,58	100,98	1.264,16	100,17
Decembar	822,85	101,88	1.280,53	101,47
Ø 2012 GODINE	818,93	101,40	1.271,23	100,73
2013 GODINA				
Januar	823,99	102,03	1.284,48	101,78
Februar	809,75	100,26	1.257,08	99,61
Mart	815,02	100,92	1.245,05	98,66
April	815,29	100,95	1.258,60	99,73
Maj	820,65	101,61	1.272,39	100,83
Juni	819,85	101,51	1.269,83	100,62
Juli	815,16	100,93	1.259,62	99,81
Avgust	815,18	100,93	1.259,64	99,82

PROSJEČNE NETO I BRUTO PLATE PO PODRUČJIMA KD - NETO PLATE U KM

	Ø2012	VII 2013	VIII 2013	VII 2013/ Ø2012	VIII 2013/ Ø2012	VII 2013/ VI 2013	VIII 2013/ VII 2013
UKUPNO	818,93	815,16	815,18	99,54	99,54	99,43	100,00
A. Poljoprivreda, lov i šumarstvo	690,97	621,31	630,73	89,92	91,28	99,60	101,52
C. Prerađivačka industrija	609,15	610,30	610,30	100,19	100,19	100,39	100,00
D. Proizvodnja i snabdijevanje električnom energijom, plinom, parom i klimatizacija	1.285,17	1.270,72	1.270,72	98,88	98,88	100,00	100,00
E. Snabdijevanje vodom; uklanjanje otpadnih voda, gospodarenje otpadom te djelatnosti obrade i zbrinjavanja otpada	951,83	946,25	946,25	99,41	99,41	99,87	100,00
F. Građevinarstvo	527,18	488,72	488,72	92,70	92,70	100,47	100,00
G. Trgovina na veliko i malo; popravlak motornih vozila i motocikala	527,75	528,66	528,33	100,17	100,11	102,68	99,94
H. Prevoz i skladištenje	661,09	697,38	697,38	105,49	105,49	96,05	100,00
I. Djelatnosti pružanja smještaja te pripreme i usluživanje hrane	557,17	393,41	393,40	70,61	70,61	100,01	100,00
J. Informacije i komunikacije	1.108,26	1.034,80	1.034,80	93,37	93,37	98,24	100,00
K. Finansijske djelatnosti i djelatnosti osiguranja	1.129,34	1.186,39	1.186,39	105,05	105,05	99,73	100,00
L. Poslovanje nekretninama	597,98	535,00	535,00	89,47	89,47	100,00	100,00
M. Stručne, naučne i tehničke djelatnosti	624,85	726,75	726,75	116,31	116,31	104,77	100,00
N. Administrativne i pomoćne uslužne djelatnosti	625,78	599,89	599,89	95,86	95,86	100,24	100,00
O. Javna uprava i odbrana; obavezno socijalno osiguranje	1.116,77	1.218,46	1.218,46	109,11	109,11	99,13	100,00
P. Obrazovanje	1.344,85	1.339,54	1.339,54	99,61	99,61	96,93	100,00
Q. Djelatnosti zdravstvene i socijalne zaštite	1.178,48	1.184,63	1.184,63	100,52	100,52	100,00	100,00
R. Umjetnost, zabava i rekreacija	738,25	769,00	769,00	104,17	104,17	100,00	100,00
S. Ostale uslužne djelatnosti	795,49	610,96	610,96	76,80	76,80	105,03	100,00

PROSJEČNE NETO I BRUTO PLATE PO PODRUČJIMA KD - BRUTO PLATE U KM

	Ø2012	VII 2013	VIII 2013	VII 2013/ Ø2012	VIII 2013/ Ø2012	VII 2013/ VI 2013	VIII 2013/ VII 2013
UKUPNO	1.271,23	1.259,62	1.259,64	99,09	99,09	99,20	100,00
A. Poljoprivreda, lov i šumarstvo	1.070,34	960,93	975,48	89,78	91,14	99,39	101,51
C. Prerađivačka industrija	955,68	952,10	952,10	99,63	99,63	101,33	100,00
D. Proizvodnja i snabdijevanje električnom energijom, plinom, parom i klimatizacija	2.039,49	1.828,38	1.828,38	89,65	89,65	100,00	100,00
E. Snabdijevanje vodom; uklanjanje otpadnih voda, gospodarenje otpadom te djelatnosti obrade i zbrinjavanja otpada	1.639,44	1.362,97	1.362,97	83,14	83,14	99,87	100,00
F. Građevinarstvo	804,07	753,08	753,08	93,66	93,66	100,49	100,00
G. Trgovina na veliko i malo; popravak motornih vozila i motocikala	807,34	815,93	815,39	101,06	101,00	102,47	99,93
H. Prevoz i skladištenje	1.031,82	1.082,56	1.082,56	104,92	104,92	94,79	100,00
I. Djelatnosti pružanja smještaja te pripreme i usluživanje hrane	855,75	590,36	590,36	68,99	68,99	100,01	100,00
J. Informacije i komunikacije	1.731,08	1.676,01	1.676,01	96,82	96,82	100,94	100,00
K. Finansijske djelatnosti i djelatnosti osiguranja	1.789,72	1.854,49	1.854,49	103,62	103,62	99,86	100,00
L. Poslovanje nekretninama	922,50	828,25	828,27	89,78	89,79	100,03	100,00
M. Stručne, naučne i tehničke djelatnosti	968,50	1.158,10	1.158,10	119,58	119,58	104,84	100,00
N. Administrativne i pomoćne uslužne djelatnosti	959,63	887,36	887,36	92,47	92,47	100,23	100,00
O. Javna uprava i odbrana; obavezno socijalno osiguranje	1.888,30	1.873,11	1.873,11	99,20	99,20	97,97	100,00
P. Obrazovanje	2.114,77	2.101,55	2.101,55	99,37	99,37	96,84	100,00
Q. Djelatnosti zdravstvene i socijalne zaštite	1.835,34	1.848,23	1.848,23	100,70	100,70	100,00	100,00
R. Umjetnost, zabava i rekreacija	1.130,13	1.138,00	1.138,00	100,70	100,70	100,00	100,00
S. Ostale uslužne djelatnosti	1.180,15	943,31	943,31	79,93	79,93	102,06	100,00

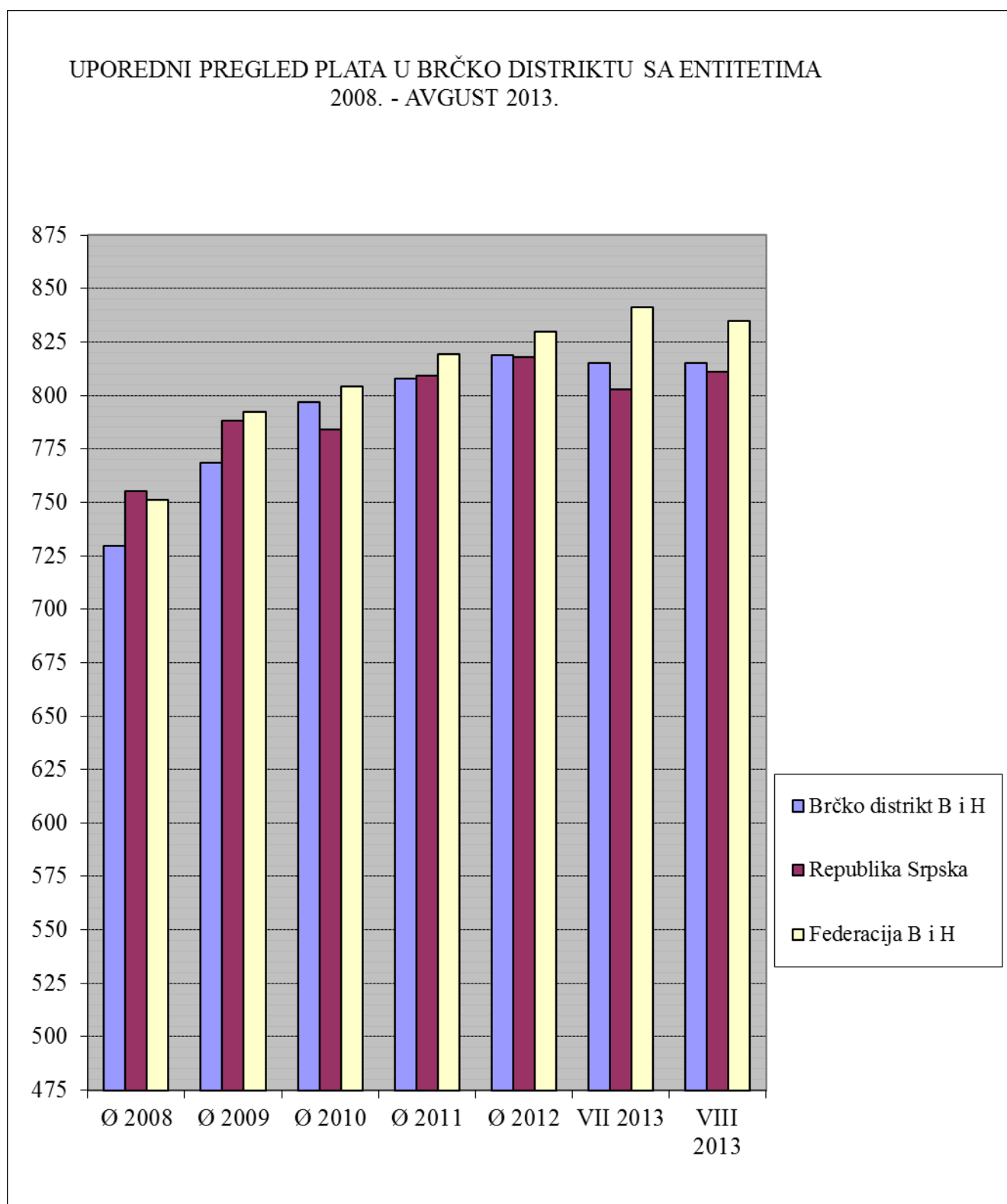
UPOREDNI PREGLED NETO PLATA U BRČKO DISTRIKTU BIH SA ENTITETIMA,
2008 - AVGUST 2013. GODINE

	Prosječna neto plata u KM	Brčko distrikt=100
Ø 2008.godine		
Brčko distrikt B i H	729,53	100,00
Republika Srpska	755,00	103,50
Federacija B i H	751,30	103,00
Ø 2009.godine		
Brčko distrikt B i H	768,66	100,00
Republika Srpska	788,00	102,50
Federacija B i H	792,08	103,04
Ø 2010. godine		
Brčko distrikt B i H	796,98	100,00
Republika Srpska	784,00	98,45
Federacija B i H	804,37	101,00
Ø 2011. godine		
Brčko distrikt B i H	807,63	100,00
Republika Srpska	809,00	100,17
Federacija B i H	819,36	101,45
Ø 2012. godine		
Brčko distrikt B i H	818,93	100,00
Republika Srpska	818,00	99,89
Federacija B i H	829,92	101,34
juli 2013. godine		
Brčko distrikt B i H	815,16	100,00
Republika Srpska	803,00	98,51
Federacija B i H	841,00	103,17
avgust 2013. godine		
Brčko distrikt B i H	815,18	100,00
Republika Srpska	811,00	99,49
Federacija B i H	835,00	102,43

UPOREDNI PREGLED PLATA U B i H 2008. - JUNI 2013. GODINE

	Ø 2008	Ø 2009	Ø 2010	Ø 2011	Ø 2012	VII 2013	VIII 2013
Brčko distrikt B i H	729,53	768,66	796,98	807,63	818,93	815,16	815,18
Republika Srpska	755,00	788,00	784,00	809,00	818,00	803,00	811,00
Federacija B i H	751,30	792,08	804,37	819,36	829,92	841,00	835,00

UPOREDNI PREGLED PLATA U BRČKO DISTRIKTU SA ENTITETIMA
2008. - AVGUST 2013.



BROJ ZAPOSLENIH KOD SAMOSTALNIH PREDUZETNIKA

Stanje 30. 09. 2013. godine

	UKUPNO	Od toga	
		Samozaposlenici	Uposlene osobe
UKUPNO	4.501	2.698	1.803
A. Poljoprivreda, lov i šumarstvo	13	13	0
C. Prerađivačka industrija	880	210	670
D. Proizvodnja i snabdijevanje električnom energijom, plinom, parom i klimatizacija	5	0	5
E. Snabdijevanje vodom; uklanjanje otpadnih voda, gospodarenje otpadom te djelatnosti obrade i zbrinjavanja otpada	0	0	0
F. Građevinarstvo	68	68	0
G. Trgovina na veliko i malo; popravak motornih vozila i motocikala	1.702	1.395	307
H. Prevoz i skladištenje	261	235	26
I. Djelatnosti pružanja smještaja te pripreme i usluživanje hrane	710	391	319
J. Informacije i komunikacije	8	7	1
K. Finansijske djelatnosti i djelatnosti osiguranja	3	3	0
L. Poslovanje nekretninama	7	6	1
M. Stručne, naučne i tehničke djelatnosti	84	65	19
N. Administrativne i pomoćne uslužne djelatnosti	71	60	11
O. Javna uprava i odbrana; obavezno socijalno osiguranje	0	0	0
P. Obrazovanje	16	16	0
Q. Djelatnosti zdravstvene i socijalne zaštite	70	38	32
R. Umjetnost, zabava i rekreacija	41	13	28
S. Ostale uslužne djelatnosti	562	178	384

BROJ ZAPOSLENIH U PRAVNIM LICIMA PO PODRUČJIMA KD

	Θ2012	I 2013	II 2013	III 2013	IV 2013	V 2013	VI 2013	VII 2013	VIII 2013
UKUPNO	11.718	11.776	11.858	11.916	11.897	11.920	11.861	11.831	11.830
A. Poljoprivreda, lov i šumarstvo	66	68	68	68	68	67	68	67	67
C. Prerađivačka industrija	2.173	2.177	2.188	2.192	2.237	2.237	2.181	2.177	2.177
D. Proizvodnja i snabdijevanje električnom energijom, plinom, parom i klimatizacija	254	276	276	278	278	278	278	278	278
E. Snadbijevanje vodom; uklanjanje otpadnih voda, gospodarenje otpadom te djelatnosti obrade i zbrinjavanja otpada	101	101	101	101	101	101	101	101	101
F. Građevinarstvo	902	816	840	801	800	785	785	786	786
G. Trgovina na veliko i malo; popravak motornih vozila i motocikala	2.872	2.840	2.843	2.830	2.828	2.872	2.873	2.878	2.877
H. Prevoz i skladištenje	548	548	557	563	572	574	573	597	597
I. Djelatnosti pružanja smještaja te pripreme i usluživanje hrane	104	114	121	123	123	123	124	124	124
J. Informacije i komunikacije	133	131	129	129	129	128	128	129	129
K. Finansijske djelatnosti i djelatnosti osiguranja	290	286	280	279	279	281	281	282	282
L. Poslovanje nekretninama	16	16	16	15	15	15	15	15	15
M. Stručne, naučne i tehničke djelatnosti	291	306	339	342	342	342	342	359	359
N. Administrativne i pomoćne uslužne djelatnosti	298	298	298	340	340	340	340	340	340
O. Javna uprava i odbrana; obavezno socijalno osiguranje	1896	2.040	2.031	2074	2015	2.014	2.012	1.954	1.954
P. Obrazovanje	975	965	965	963	953	949	947	932	932
Q. Djelatnosti zdravstvene i socijalne zaštite	653	642	654	654	652	649	649	649	649
R. Umjetnost, zabava i rekreacija	110	111	111	111	111	111	111	111	111
S. Ostale uslužne djelatnosti	36	41	41	53	54	54	53	52	52

ZAPOSLENOST U PRAVNIM LICIMA PO PODRUČJIMA KD - BROJ ZAPOSLENIH I INDEKSI

	Broj zaposlenih			INDEKSI			
	Ø 2012	VII 2013	VIII 2013	VII 2013/ Ø 2012	VIII 2013/ Ø 2012	VII 2013/ VI 2013	VIII 2013/ VII 2013
UKUPNO	11.718	11.831	11.830	100,96	100,96	99,75	99,99
A. Poljoprivreda, lov i šumarstvo	66	67	67	101,52	101,52	98,53	100,00
C. Prerađivačka industrija	2.173	2.177	2.177	100,18	100,18	99,82	100,00
D. Proizvodnja i snabdijevanje električnom energijom, plinom, parom i klimatizacija	254	278	278	109,45	109,45	100,00	100,00
E. Snabdijevanje vodom; uklanjanje otpadnih voda, gospodarenje otpadom te djelatnosti obrade i zbrinjavanja otpada	101	101	101	100,00	100,00	100,00	100,00
F. Građevinarstvo	902	786	786	87,14	87,14	100,13	100,00
G. Trgovina na veliko i malo; popravak motornih vozila i motocikala	2.872	2.878	2.877	100,21	100,17	100,17	99,97
H. Prevoz i skladištenje	548	597	597	108,94	108,94	104,19	100,00
I. Djelatnosti pružanja smještaja te pripreme i usluživanje hrane	104	124	124	119,23	119,23	100,00	100,00
J. Informacije i komunikacije	133	129	129	96,99	96,99	100,78	100,00
K. Finansijske djelatnosti i djelatnosti osiguranja	290	282	282	97,24	97,24	100,36	100,00
L. Poslovanje nekretninama	16	15	15	93,75	93,75	100,00	100,00
M. Stručne, naučne i tehničke djelatnosti	291	359	359	123,37	123,37	104,97	100,00
N. Administrativne i pomoćne uslužne djelatnosti	298	340	340	114,09	114,09	100,00	100,00
O. Javna uprava i odbrana; obavezno socijalno osiguranje	1.896	1.954	1.954	103,06	103,06	97,12	100,00
P. Obrazovanje	975	932	932	95,59	95,59	98,42	100,00
Q. Djelatnosti zdravstvene i socijalne zaštite	653	649	649	99,39	99,39	100,00	100,00
R. Umjetnost, zabava i rekreacija	110	111	111	100,91	100,91	100,00	100,00
S. Ostale uslužne djelatnosti	36	52	52	144,44	144,44	98,11	100,00

NEZAPOSLENE OSOBE / LICA


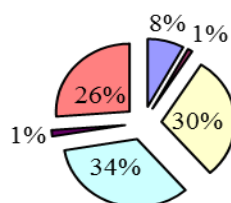
	U K U P N O	Od toga :ŽENE
2011. godina		
Januar	11.594	6.112
Februar	11.727	6.146
Mart	11.722	6.120
April	11.877	6.209
Maj	11.896	6.218
Juni	11.839	6.181
Juli	11.813	6.194
Avgust	11.649	6.137
Septembar	11.813	6.228
Oktober	11.951	6.318
Novembar	11.978	6.337
Decembar	12.103	6.402
2012. godina		
Januar	12.230	6.421
Februar	12.370	6.465
Mart	12.360	6.488
April	12.475	6.564
Maj	12.414	6.533
Juni	12.240	6.432
Juli	12.166	6.406
Avgust	12.216	6.438
Septembar	12.207	6.424
Oktober	12.097	6.365
Novembar	12.220	6.416
Decembar	12.289	6.433
2013. godina		
Januar	12.229	6.378
Februar	12.385	6.398
Mart	12.502	6.467
April	12.491	6.465
Maj	12.508	6.474
Juni	12.446	6.462
Juli	12.487	6.501
Avgust	12.521	6.514

NEZAPOSLENE OSOBE/LICA PREMA STRUČNOJ SPREMI

Izvori podataka: Zavod za zapošljavanje

	Ø	I	II	III	IV	V	VI	VII	VIII
	2012	2013	2013	2013	2013	2013	2013	2013	2013
Ukupno	12.274	12.229	12.385	12.502	12.491	12.508	12.446	12.487	12.521
Muškarci	5.825	5.851	5.987	6.035	6.026	6.034	5.984	5.986	6.007
Žene	6.449	6.378	6.398	6.467	6.465	6.474	6.462	6.501	6.514
VSS	826	757	777	787	804	829	838	942	1.001
Muškarci	340	303	306	311	318	324	331	373	398
Žene	486	454	471	476	486	505	507	569	603
Viša	133	121	124	126	125	130	127	128	129
Muškarci	68	67	69	69	69	70	68	72	71
Žene	65	54	55	57	56	60	59	56	58
Srednja	3.638	3.641	3.662	3.702	3.701	3.680	3.681	3.677	3.699
Muškarci	1.408	1.427	1.449	1.460	1.453	1.437	1.431	1.426	1.450
Žene	2.230	2.214	2.213	2.242	2.248	2.243	2.250	2.251	2.249
VKV,KV	4.184	4.220	4.287	4.321	4.307	4.312	4.281	4.257	4.228
Muškarci	2.458	2.478	2.536	2.561	2.548	2.552	2.527	2.505	2.489
Žene	1.726	1.742	1.751	1.760	1.759	1.760	1.754	1.752	1.739
PKV	195	193	196	196	195	195	195	190	187
Muškarci	89	93	99	99	97	98	99	95	94
Žene	106	100	97	97	98	97	96	95	93
NKV	3.299	3.297	3.339	3.370	3.359	3.362	3.324	3.293	3.277
Muškarci	1.464	1.483	1.528	1.535	1.541	1.553	1.528	1.515	1.505
Žene	1.835	1.814	1.811	1.835	1.818	1.809	1.796	1.778	1.772

NEZAPOSLENI PREMA STRUČNOJ SPREMI
AVGUST 2013.



IV) PENZIJE

KORISNICI PENZIJA I PROSJEČNE PENZIJE ISPLAĆENE U BRČKO DISTRIKTU B i H

	UKUPNO	Od toga:	
		RS	Federacija

BROJ KORISNIKA 2012. GODINE

Januar	10.125	5.758	4.367
Februar	10.158	5.772	4.386
Mart	10.155	5.771	4.384
April	10.172	5.784	4.388
Maj	10.176	5.786	4.390
Juni	10.189	5.793	4.396
Juli	10.213	5.822	4.391
Avgust	10.235	5.847	4.388
Septembar	10.254	5.858	4.396
Oktobar	10.256	5.860	4.396
Novembar	10.333	5.924	4.409
Decembar	10.364	5.958	4.406

BROJ KORISNIKA 2013. GODINE

Januar	10.381	5.995	4.386
Februar	10.416	6.014	4.402
Mart	10.430	6.031	4.399
April	10.431	6.031	4.400
Maj	10.436	6.018	4.418
Juni	10.446	6.028	4.418
Juli	10.456	6.029	4.427
Avgust	10.468	6.048	4.420

PROSJEČNO ISPLAĆENA PENZIJA U 2007. GODINI	243,32 KM
PROSJEČNO ISPLAĆENA PENZIJA U 2008. GODINI	310,32 KM
PROSJEČNO ISPLAĆENA PENZIJA U 2009. GODINI	325,83 KM
PROSJEČNO ISPLAĆENA PENZIJA U 2010. GODINI	316,29 KM
PROSJEČNO ISPLAĆENA PENZIJA U 2011. GODINI	318,94 KM

PROSJEČNE PENZIJE 2012. GODINE

	UKUPNO	Od toga:	
		RS	Federacija
Januar	321,76	317,54	327,34
Februar	310,44	298,30	326,43
Mart	310,41	298,57	326,01
April	310,27	298,22	326,17
Maj	310,35	298,29	326,25
Juni	310,10	298,40	325,47
Juli	309,93	298,27	325,40
Avgust	309,57	297,92	325,10
Septembar	309,34	297,89	324,62
Oktobar	308,90	297,14	324,59
Novembar	308,65	296,75	324,65
Decembar	307,70	295,52	324,19

PROSJEČNO ISPLAĆENA PENZIJA U 2012. GODINI**310,62****PROSJEČNE PENZIJE 2013. GODINE**

	UKUPNO	Od toga:	
		RS	Federacija
Januar	309,87	299,87	323,55
Februar	309,45	299,20	323,46
Mart	309,65	299,29	323,86
April	309,36	299,11	323,42
Maj	308,97	298,71	322,96
Juni	308,57	298,52	322,29
Juli	308,54	298,51	322,22
Avgust	307,64	298,25	320,49

V) CIJENE

MJESEČNI INDEKSI POTROŠAČKIH CIJENA

PREDHODNI MJESEC =100

GODINA	I	II	III	IV	V	VI	VII	VIII	IX	X	XI	XII
2012	100,8	100,5	100,3	99,3	99,6	99,7	100,2	100,9	100,3	100,9	99,8	100,0
2013	100,7	100,0	100,1	98,9	99,8	99,8	100,1	99,9				

ISTI MJESEC PREDHODNE GODINE =100

GODINA	I	II	III	IV	V	VI	VII	VIII	IX	X	XI	XII
2012	101,8	101,9	101,7	101,6	100,9	100,8	101,5	102,4	102,4	102,4	102,1	102,1
2013	102,0	101,5	100,6	100,7	100,9	101,0	100,9	100,0				

Θ 2010 = 100

GODINA	I	II	III	IV	V	VI	VII	VIII	IX	X	XI	XII
2012	103,6	104,1	104,5	103,7	103,2	103,0	103,2	104,0	101,8	105,2	105,0	105,0
2013	105,7	105,6	106,8	104,4	104,2	104,0	104,1	104,0				

INDEKS POTROŠAČKIH CIJENA U JULU I AVGUSTU 2013. GODINE

	VII 2013/ VI 2013	VIII 2013/ VII 2013	VII 2013/ VII 2012	VIII 2013/ VIII 2012	I - VIII 2013/ I - VIII 2012	VIII 2013/ Ø 2010
Indeks potrošačkih cijena ukupno	100,1	99,9	100,9	100,0	101,0	104,0
Hrana i bezalkoholna pića	99,6	99,7	101,2	100,4	101,6	104,9
Alkoholna pića i duhan	99,8	100,0	107,1	106,8	107,1	125,9
Odjeća i obuća	100,1	100,0	103,9	104,2	102,7	95,8
Stanovanje, voda, el.energija, plin i dr. energenti	102,0	100,0	100,3	100,3	99,7	96,6
Namještaj, kućanski aparati i redovno održavanje kuće	100,0	100,1	100,1	100,1	100,7	102,8
Zdravstvo	100,6	100,0	100,6	101,1	100,8	99,1
Prevoz	100,1	100,2	99,1	95,1	99,0	109,3
Komunikacije	100,0	100,0	100,6	100,6	100,4	104,8
Rekreacija i kultura	100,1	100,0	99,9	99,1	100,2	101,8
Obrazovanje	100,0	100,0	100,0	100,0	100,0	100,0
Restorani i hoteli	100,0	100,0	100,1	100,1	99,9	100,9
Ostala dobra i usluge	100,1	99,9	100,4	100,1	100,5	102,3

KOEFIČIJENTI RASTA POTROŠAČKIH CIJENA U BRČKO DISTRIKTU

	U mjesecu u odnosu na prethodni mjesec	Od početka godine do kraja mjeseca	Prosječ. mjes. rast od početka godine do kraja mjeseca	U mjesecu u odnosu na isti mjesec prethodne godine
2008. godina				
Januar	0,010	0,010	0,010	0,052
Februar	0,015	0,016	0,008	0,057
Mart	0,008	0,023	0,008	0,066
April	-0,010	0,013	0,003	0,048
Maj	0,010	0,023	0,005	0,060
Juni	0,002	0,025	0,004	0,076
Juli	0,000	0,025	0,004	0,080
Avgust	0,007	0,032	0,004	0,078
Septembar	0,001	0,033	0,004	0,070
Oktoabar	0,008	0,041	0,004	0,058
Novembar	-0,013	0,028	0,003	0,037
Decembar	-0,011	0,017	0,001	0,016
2009. godina				
Januar	0,002	0,002	0,002	0,008
Februar	-0,004	-0,002	-0,001	0,004
Mart	0,003	0,001	0,000	-0,006
April	-0,010	-0,009	-0,023	-0,015
Maj	-0,002	-0,011	-0,002	-0,018
Juni	0,001	-0,010	-0,002	-0,018
Juli	0,005	-0,005	-0,001	-0,013
Avgust	-0,001	-0,006	-0,001	-0,021
Septembar	-0,001	-0,007	-0,001	-0,024
Oktoabar	0,011	0,004	0,000	-0,020
Novembar	-0,001	0,003	0,000	-0,009
Decembar	-0,001	0,002	0,000	0,002
2010. godina				
Januar	0,009	0,009	0,009	0,009
Februar	0,002	0,011	0,005	0,014
Mart	0,001	0,012	0,004	0,012
April	-0,008	0,004	0,001	0,014
Maj	-0,004	0,000	0,000	0,012
Juni	-0,002	-0,002	0,000	0,009
Juli	-0,002	-0,004	-0,001	-0,004
Avgust	0,002	-0,002	0,000	0,005
Septembar	0,001	-0,001	0,000	0,008
Oktoabar	0,010	0,009	0,001	0,006
Novembar	0,001	0,010	0,001	0,009
Decembar	0,004	0,014	0,001	0,014

	U mjesecu u odnosu na prethodni mjesec	Od početka godine do kraja mjeseca	Prosječ. mjes. rast od početka godine do kraja mjeseca	U mjesecu u odnosu na isti mjesec prethodne godine
--	--	------------------------------------	--	--

2011. godina

Januar	0,009	0,009	0,009	0,013
Februar	0,005	0,014	0,007	0,017
Mart	0,006	0,020	0,007	0,020
April	-0,007	0,013	0,003	0,022
Maj	0,002	0,015	0,003	0,028
Juni	-0,002	0,013	0,002	0,028
Juli	-0,005	0,008	0,001	0,025
Avgust	-0,001	0,007	0,001	0,023
Septembar	0,003	0,010	0,001	0,025
Oktoabar	0,009	0,019	0,002	0,024
Novembar	0,001	0,020	0,002	0,023
Decembar	0,000	0,020	0,002	0,020

2012. godina

Januar	0,008	0,008	0,008	0,018
Februar	0,005	0,013	0,006	0,019
Mart	0,003	0,016	0,005	0,017
April	-0,007	0,009	0,002	0,016
Maj	-0,004	0,005	0,001	0,009
Juni	-0,003	0,002	0,000	0,008
Juli	-0,004	-0,002	0,000	0,015
Avgust	0,009	0,007	0,001	0,024
Septembar	0,003	0,010	0,001	0,024
Oktoabar	0,009	0,019	0,002	0,024
Novembar	-0,002	0,017	0,002	0,021
Decembar	0,000	0,017	0,001	0,021

2013. godina

Januar	0,007	0,007	0,007	0,020
Februar	0,000	0,007	0,003	0,015
Mart	0,001	0,008	0,003	0,006
April	-0,011	-0,030	-0,008	0,007
Maj	-0,002	-0,005	-0,001	0,009
Juni	-0,002	-0,007	-0,001	0,010
Juli	0,001	-0,006	-0,001	0,009
Avgust	-0,001	-0,007	-0,001	0,000

VI) INDUSTRIJSKA PROIZVODNJA

INDEKSI INDUSTRIJSKE PROIZVODNJE, AVGUST 2013.

	VII 2013/ Θ 2012	VIII 2013/ Θ 2012	VII 2013/ VII 2012	VIII 2013/ VII 2013	VIII 2013/ VIII 2012	I-VIII 2013/ I-VIII 2012
INDUSTRIJA UKUPNO	162,9	155,6	149,5	95,6	164,2	126,1
Prema glavnim industrijskim grupacijama						
INTERMEĐIJARNI PROIZVODI, OSIM ENERGIJE	300,3	303,3	300,3	100,1	300,3	232,3
ENERGIJA	79,8	81,0	95,7	101,5	95,7	96,3
KAPITALNI PROIZVODI	128,1	132,1	92,9	103,1	280,6	104,8
TRAJNI PROIZVODI ZA ŠIROKU POTROŠNJU	167,0	151,5	137,2	90,7	166,3	151,6
NETRAJNI PROIZVODI ZA ŠIROKU POTROŠNJU	57,2	46,3	43,1	81,0	50,7	58,5

Prema područjima i oblastima KD

	VII 2013/ Θ 2012	VIII 2013/ Θ 2012	VII 2013/ VII 2012	VIII 2013/ VII 2013	VIII 2013/ VIII 2012	I-VIII 2013/ I-VIII 2012
INDUSTRIJA UKUPNO	162,9	155,6	149,5	95,6	164,2	126,1
C PRERAĐIVAČKA INDUSTRIJA	180,7	171,8	157,8	95,0	177,3	132,7
10 Proizvodnja prehrambenih proizvoda	60,1	50,1	47,0	83,2	54,1	61,7
25 Proizvodnja gotovih metalnih proizvoda, osim mašina i opreme	125,2	115,1	142,5	92,0	114,6	107,3
27 Proizvodnja električne opreme	0,0	0,0	0,0	0,0	0,0	45,7
31 Proizvodnja namještaja	167,0	151,5	137,2	90,7	166,3	151,6
D PROIZVODNJA I SNABDIJEVANJE/ OPSKRBA ELEKTRIČNOM ENERGIJOM I PLINOM (OSIM GRANE 35.3)	79,8	81,0	95,7	101,5	95,7	96,3
35 Proizvodnja i snabdijevanje/ opskrba električnom energijom i plinom (osim grane 35.3)	79,8	81,0	95,7	101,5	95,7	96,3

INDEKSI INDUSTRIJSKE PROIZVODNJE PREMA GLAVNIM INDUSTRIJSKIM GRUPACIJAMA

2013. godina - baza 2010. = 100

	INDUSTRIJA UKUPNO	Intermedijarni proizvodi, osim energije	Energija	Kapitalni proizvodi	Trajni proizvodi za široku potrošnju	Netrajni proizvodi za široku potrošnju
I	117,2	77,3	120,5	198,1	303,3	90,2
II	114,4	91,8	108,2	217,5	303,3	85,7
III	124,5	100,8	109,9	225,9	284,9	107,4
IV	129,0	107,0	84,7	252,3	300,3	111,5
V	140,3	241,3	73,5	221,0	300,3	59,2
VI	118,7	151,6	72,3	170,5	300,3	62,9
VII	168,9	300,3	75,6	213,0	300,3	52,1
VIII	161,4	300,3	76,7	219,7	300,3	42,2

VII) TURIZAM

	DOLASCI					NOĆENJA				
	VII 2013	VIII 2013	VIII 2013/ VII 2013	VIII 2013/ VIII 2012	Struktura dolazaka u % (avgust 2013.)	VII 2013	VIII 2013	VIII 2013/ VII 2013	VIII 2013/ VIII 2012	Struktura dolazaka u % (avgust 2013.)
UKUPNO	768	969	126,17	95,75	100,00	1.083	1.855	171,28	111,01	100,00
DOMAĆI	372	363	97,58	82,13	37,46	459	615	133,99	84,13	33,15
STRANI	396	606	153,03	106,32	62,54	624	1.240	198,72	94,01	66,85

DOLASCI I NOĆENJA TURISTA PREMA VRSTAMA OBJEKATA

	DOLASCI					NOĆENJA				
	VII 2013	VIII 2013	VIII 2013/ VII 2013	VIII 2013/ VIII 2012	Struktura dolazaka u % (avgust 2013.)	VII 2013	VIII 2013	VIII 2013/ VII 2013	VIII 2013/ VIII 2012	Struktura dolazaka u % (avgust 2013.)
Ukupno turisti	768	969	126,17	95,91	100,00	1.083	1.855	171,28	137,10	100,00
Hoteli i sličan smještaj	762	959	125,85	-	98,97	1.077	1.790	166,20	-	96,50
Odmarališta i sl. objekti za kraći odmor	0	0	-	-	-	0	0	-	-	-
Kampovi i prostori za kampiranje	0	0	-	-	-	0	0	-	-	-
Ostali smještaj	6	10	166,67	-	1,03	6	65	1.083,33	-	3,50
Domaći	372	363	97,58	92,79	100,00	459	615	133,99	151,27	100,00
Hoteli i sličan smještaj	368	359	97,55	-	98,90	455	567	124,62	-	92,20
Odmarališta i sl. objekti za kraći odmor	0	0	-	-	-	0	0	-	-	-
Kampovi i prostori za kampiranje	0	0	-	-	-	0	0	-	-	-
Ostali smještaj	4	4	100,00	-	1,10	4	48	1.200,00	-	7,80
Strani	396	606	153,03	102,42	100,00	624	1.240	198,72	109,67	100,00
Hoteli i sličan smještaj	394	600	152,28	-	99,01	622	1.223	196,62	-	98,63
Odmarališta i sl. objekti za kraći odmor	0	0	-	-	-	0	0	-	-	-
Kampovi i prostori za kampiranje	0	0	-	-	-	0	0	-	-	-
Ostali smještaj	2	6	300,00	-	0,99	2	17	850,00	-	1,37

DOLASCI I NOĆENJA TURISTA PO ZEMLJI PREBIVALIŠTA

	VII 2013	VIII 2013	VIII 2013/ VII2013	Struktura dolazaka u % (avgust 2013.)	VII 2013	VIII 2013	VIII 2013/ VII2013	Struktura dolazaka u % (avgust 2013.)
UKUPNO	396	606	153,03	100,00	624	1.240	198,72	100,00
Albanija	10	0	0,00	0,00	22	0	0,00	0,00
Austrija	55	89	161,82	14,69	87	194	222,99	15,65
Belgija	0	24	0,00	3,96	0	73	-	5,89
Bugarska	1	6	600,00	0,99	1	20	2.000,00	1,61
Crna Gora	2	7	350,00	1,16	2	12	600,00	0,97
Češka	0	9	0,00	1,49	0	30	-	2,42
Danska	0	0	-	0,00	0	0	-	0,00
Estonija	0	0	-	0,00	0	0	-	0,00
Finska	0	0	-	0,00	0	0	-	0,00
Francuska	2	17	850,00	2,81	4	47	1.175,00	3,79
Grčka	4	1	25,00	0,17	4	1	25,00	0,08
Holandija	6	34	566,67	5,61	16	114	712,50	9,19
Hrvatska	86	138	160,47	22,77	132	213	161,36	17,18
Irska	1	0	0,00	0,00	2	0	0,00	0,00
Island	0	0	-	0,00	0	0	-	0,00
Italija	14	11	78,57	1,82	15	13	86,67	1,05
Kipar	0	0	-	0,00	0	0	-	0,00
Latvija	0	0	-	0,00	0	0	-	0,00
Litvanija	0	0	-	0,00	0	0	-	0,00
Luksemburg	0	0	-	0,00	0	0	-	0,00
Mađarska	0	5	-	0,83	0	13	-	1,05
Makedonija B.J.R.	8	7	87,50	1,16	12	20	166,67	1,61
Malta	0	0	-	0,00	0	0	-	0,00
Norveška	7	0	-	0,00	11	0	-	0,00
Njemačka	21	11	52,38	1,82	71	40	56,34	3,23
Poljska	3	22	733,33	3,63	4	52	1.300,00	4,19
Portugal	0	0	-	0,00	0	0	-	0,00
Rumunija	0	0	-	0,00	0	0	-	0,00
Rusija	0	6	-	0,99	0	9	-	0,73
Slovačka	0	8	-	1,32	0	26	-	2,10
Slovenija	13	23	176,92	3,80	14	40	285,71	3,23
Srbija	99	137	138,38	22,61	135	241	178,52	19,44
Španija	2	2	100,00	0,33	4	8	200,00	0,65
Švajcarska(uključuj. Linhenštajn)	22	23	104,55	3,80	32	35	109,38	2,82
Švedska	9	3	33,33	0,50	15	3	20,00	0,24
Turska	5	3	60,00	0,50	5	5	100,00	0,40
Ujedinjeno Kraljevstvo	9	5	55,56	0,83	18	7	38,89	0,56
Ukrajina	0	0	-	0,00	0	0	-	0,00
Ostale evropske zemlje	0	0	-	0,00	0	0	-	0,00
Egipat	0	0	-	0,00	0	0	-	0,00
Južnoafrička Republika	0	0	-	0,00	0	0	-	0,00
Ostale afričke zemlje	0	1	-	0,17	0	1	-	0,08
Kanada	4	7	-	1,16	4	7	-	0,56
SAD	6	3	50,00	0,50	6	11	183,33	0,89

nastavak

	VII 2013	VIII 2013	VIII 2013/ VII2013	Struktura dolazaka u % (avgust 2013.)	VII 2013	VIII 2013	VIII 2013/ VII2013	Struktura dolazaka u % (avgust 2013.)
Ostale sjev.- američke zemlje	0	0	-	0,00	0	0	-	0,00
Brazil	0	0	-	0,00	0	0	-	0,00
Ost. zemlje J. i Sr. Amerike	0	0	-	0,00	0	0	-	0,00
Indija	0	0	-	0,00	0	0	-	0,00
Iran	0	0	-	0,00	0	0	-	0,00
Izrael	0	1	-	0,17	0	2	-	0,16
Japan	0	0	-	0,00	0	0	-	0,00
Južna Koreja	0	0	-	0,00	0	0	-	0,00
Kuvajt	0	0	-	0,00	0	0	-	0,00
Narodna Republika Kina	0	3	-	0,50	0	3	-	0,24
Saudijska Arabija	0	0	0,00	0,00	0	0	0,00	0,00
Ostale azijske zemlje	3	0	0,00	0,00	3	0	0,00	0,00
Australija	4	0	0,00	0,00	5	0	0,00	0,00
Novi Zeland	0	0	-	0,00	0	0	-	0,00
Ostale zemlje Okeanije	0	0	-	0,00	0	0	-	0,00

VIII) GRAĐEVINARSTVO

	Vrijednost izvršenih građevinskih radova u 000	Broj radnika u mjesecu	Izvršeni efektivni sati
--	--	------------------------	-------------------------

2007. godina	UKUPNO	15.493	621.818
2008. godina	UKUPNO	25.192	781.530
2009. godina	UKUPNO	42.167	519.091
2010. godina	UKUPNO	24.479	485.444
2011. godina		14.375	435.279

2012. godina

	Vrijednost izvršenih građevinskih radova u 000	Broj radnika u mjesecu	Izvršeni efektivni sati
--	--	------------------------	-------------------------

Januar	1.172	215	13.680
Februar	669	213	18.064
Mart	403	190	26.976
April	866	173	27.594
Maj	1.203	190	31.616
Juni	1.471	196	32.584
Juli	1.378	207	32.716
Avgust	1.241	199	31.292
Septembar	1.431	200	29.220
Oktobar	1.173	177	25.876
Novembar	1.873	186	26.388
Decembar	1.584	205	30.436
	14.464		326.442

2013. godina

	Vrijednost izvršenih građevinskih radova u 000	Broj radnika u mjesecu	Izvršeni efektivni sati
--	--	------------------------	-------------------------

Januar	352	193	12.384
Februar	225	189	11.096
Mart	270	149	14.480
April	1.292	177	24.280
Maj	1.418	177	23.548
Juni	1.451	173	26.808
Juli	1.766	178	25.224
Avgust	1.936	188	25.826

INDEKS FIZIČKOG OBIMA GRAĐEVINSKIH RADOVA

MJESEC	Indeks fizičkog obima građevinskih radova					
	mjesec2013/ Ø2010	mjesec2013/ Ø2011	mjesec2013/ Ø2012	mjesec2013/ mjesec 2010	mjesec2013/ mjesec 2011	Mjesec 2013/ mjesec 2012
I	17,25	29,38	29,19	44,78	80,37	30,03
II	11,03	18,78	18,66	31,29	56,68	33,63
III	13,24	22,54	22,39	28,42	38,24	67,00
IV	63,33	107,85	107,13	102,87	129,72	149,19
V	69,51	118,36	117,58	105,82	130,93	117,87
VI	71,13	121,12	120,32	80,08	95,46	98,64
VII	86,57	147,41	146,43	93,09	101,32	128,16
VIII	94,90	161,60	160,53	76,86	108,70	156,00

IX) POŠTANSKO - TELEKOMUNIKACIJSKE USLUGE

u hiljadama

	Pismonosne pošiljke	Paketske pošiljke	Platni promet u hilj.KM	Telefonski razgovori u minutama
2007. GODINA	2.134	4,110	468	-
2008. GODINA	3.467	5,691	520	-
2009. GODINA	3.610	4,305	504	57.170
2010. GODINA	4.076	4,050	513	46.783
2011. GODINA	2.603	3,248	513	-
Januar	174	0,277	41	3.751
Februar	206	0,224	44	3.469
Mart	214	0,288	43	3.960
April	170	0,268	43	4.077
Maj	201	0,226	48	3.668
Juni	232	0,295	38	3.649
Juli	226	0,243	46	3.699
Avgust	190	0,249	27	3.681
Septembar	232	0,244	45	3.633
Oktobar	239	0,322	46	-
Novembar	241	0,272	43	-
Decembar	278	0,340	49	-
2012. GODINA	2.927	3,294	570	
Januar	219	0,322	43	-
Februar	384	0,264	42	-
Mart	236	0,262	46	-
April	220	0,236	45	-
Maj	236	0,290	48	-
Juni	221	0,230	48	-
Juli	230	0,250	56	-
Avgust	223	0,205	49	-
Septembar	238	0,263	48	-
Oktobar	254	0,310	50	-
Novembar	225	0,299	47	-
Decembar	241	0,363	48	-
2013. GODINA				
Januar	262	0,266	45	-
Februar	231	0,252	48	-
Mart	254	0,240	55	-
April	263	0,309	48	-
Maj	270	0,262	47	-
Juni	298	0,251	50	-
Juli	255	0,238	47	-
Avgust	245	0,302	45	-

X) PREGLED OSTVARENIH PRIHODA U BRČKO DISTRIKTU BiH

R/br	VRSTA PRIHODA	Ostvarenje		
		I-XII 2012	VII 2013	VIII 2013
1	UKUPNO(2+3+4)	210.060.543	20.824.749	15.860.739
2	PORESKI PRIHODI (a+b)	172.538.933	15.203.987	14.523.617
	Direktni porezi	1.446.159	149.125	114.811
	Prihodi od dobiti pojedinaca	11.761.298	1.003.594	888.310
	Porez na dobit preduzeća	8.396.704	694.603	648.294
	Doprinos za socijalnu zaštitu	0	0	0
	Porez na plate i radnu snagu	0	0	0
	Porez na imovinu	1.005.410	128.770	105.815
	Porez na prodaju dobara i usluga	0	0	0
	Porez na promet određenih proizvoda	175.683	1.063	1.752
	Porez na promet posebnih usluga	626.656	36.373	26.852
	Porez na upotrebna dobra	534.170	10.000	30.000
a)	Ukupno direktni	23.946.080	2.023.528	1.815.834
	Indirektni porezi	0	0	0
	Porez na prihod koji direktno pripada Budžetu Brčko distrikta	0	0	0
	Ind.porezi-dugovi iz predhodnih perioda	148.592.853	13.180.459	12.707.783
	Prihodi od direktnih poreza doznačeni od Uprave za indirektno oporezivanje			
	Ostali porezi	0	0	0
b)	Ukupno indirektni	148.592.853	13.180.459	12.707.783
3	NEPORESKI PRIHODI	36.270.939	5.620.512	1.336.872
	Prihodi od nefinans. javnih preduzeća i finansijskih usluga	953.558	72.982	101.565
	Ostali prihodi od imovine	4.850.564	539.248	302.915
	Prihodi od pozitivnih kursnih razlika	0	0	0
	Prihodi od privatizacije	362.955	22.362	20.660
	Administrativne takse	697.827	57.602	46.055
	Sudske takse	1.558.587	121.558	104.895
	Komunalne takse	440.394	25.900	26.768
	Ostale budžetske naknade	1.862.120	267.981	166.932
	Posebne takse i naknade	3.212.561	312.971	268.861
	Prihodi od pružanja javnih usluga	19.246.103	3.892.130	87.314
	Novčane kazne	2.390.556	24.302	24.026
	Neplanirane uplate - prihodi	695.714	283.476	186.881
4	Grantovi od dr. nivoa vlasti	1.250.671	250	250

Izvor podataka: Direkcija za finansije Brčko distrikta B i H

XI) VITALNA STATISTIKA

PRIRODNO KRETANJE STANOVNIŠTVA PO MJESTU PREBIVALIŠTA U BRČKO DISTRIKTU B i H

	ROĐENI					VITALNI INDEKS	UMRLI				SKLOPLJENI BRAKOVI	RAZVEDENI BRAKOVI
	ŽIVOROĐENI			Mrtvorodeni	ROĐENI U ZDRAVSTVENIM USTANOVAMA		UKUPNO	MUŠKI	ŽENSKI	OD TOGA DOJENČAD		
	UKUPNO	MUŠKI	ŽENSKI									
2008. godina	905	511	394	8	913	1,02	890	464	426	0	680	80
2009. godina	934	492	442	10	944	1,02	912	486	426	0	671	139
2010. godina	917	489	428	15	932	1,01	905	493	412	0	618	154
2011. godina	923	453	468	11	931	0,96	961	483	478	0	618	199
2012. godina	984	487	487	14	998	1,06	931	508	423	0	707	236
Januar	64	35	29	0	64	0,79	81	46	35	0	35	16
Februar	77	33	34	1	78	0,96	80	42	38	0	41	20
Mart	72	36	36	2	74	0,97	74	45	29	0	40	28
April	65	32	33	1	66	0,96	68	39	29	0	60	14
Maj	85	45	40	0	85	1,13	75	46	29	0	70	27
Juni	81	39	42	0	81	0,92	88	41	47	0	59	17
Juli	102	54	48	0	102	1,34	76	40	36	0	91	16
Avgust	81	39	42	0	81	1,04	78	39	39	0	76	13
Septembar	95	45	50	0	95	1,44	66	33	33	0	83	21
Oktobar	85	48	37	3	88	1,15	74	46	28	0	53	18
Novembar	86	35	51	4	90	1,12	77	39	38	0	42	23
Decembar	91	46	45	3	94	0,97	94	52	42	0	57	23
2013. godina	592	319	270	5	593	0,95	621	319	302	0	386	0
Januar	67	36	31	1	68	0,80	84	44	40	0	31	-
Februar	68	35	33	0	68	0,91	75	46	29	0	32	-
Mart	67	30	37	0	67	0,81	83	38	45	0	46	-
April	72	34	37	1	72	0,72	100	56	44	0	44	-
Maj	77	45	30	2	77	0,92	84	39	45	0	55	-
Juni	70	44	26	0	70	1,15	61	35	26	0	80	-
Juli	81	43	38	1	82	1,17	69	32	37	0	47	-
Avgust	90	52	38	0	89	1,38	65	29	36	0	51	-

Napomena: Podaci u gornjoj tabeli odnose se na broj obrađenih obrazaca demografije za izvještajni mjesec. Konačni podaci o demografskim kretanjima po mjesecima dati su u tematskom biltenu demografije

XII) METODOLOŠKE NAPOMENE

Prosječne mjesečne neto i bruto plate

Prosječne mjesečne neto i bruto zarade (plate) po zaposlenom dobivene su na osnovu mjesečnog statističkog istraživanja o zaposlenim i zaradama - platama zaposlenih (RAD-1).

Ovim istraživanjem obuhvaćeni su poslovni subjekti po principu čiste djelatnosti na nivou Brčko distrikta. Obuhvaćeni su poslovni subjekti koji svoju djelatnost obavljaju na teritoriji Brčko distrikta, i dijelovi poslovnih subjekata koji djelatnost obavljaju na teritoriji Brčko distrikta, a sjedište osnovnog poslovnog subjekta je na teritoriji jednog od entiteta. Nisu obuhvaćeni dijelovi poslovnih subjekata koji djelatnost obavljaju na teritoriji jednog od entiteta, a sjedište osnovnog poslovnog subjekta je na teritoriji Brčko Distrikta BiH.

Isplaćene neto i bruto zarade (plate) u određenom mjesecu obuhvataju sve isplate bez obzira na koji period se odnose: zaostale isplate za ranije mjesece ili razdoblja, a isplaćene u toku izvještajnog mjeseca, isplate razlika za ranije mjesece i razdoblja, isplate po osnovu dobiti po periodičnom obračunu i završnom računu bez obzira na koji period se odnosi.

Isplaćena neto plata obuhvata isplate za rad sa punim, sa kraćim od punog i dužim od punog radnog vremena, isplate za godišnji odmor, državne praznike, plaćeno odsustvo za stručno obrazovanje, za bolovanje na teret poslodavca i sl. Nisu obuhvaćene isplate zaposlenima iz sredstava za zajedničku potrošnju, isplate koje terete materijalne troškove, kao i isplate po ugovoru o djelu. Bruto plata obuhvata sve neto isplate i sva zakonom propisana izdvajanja na teret zaposlenih i poslodavaca.

Od januara 2013. primjenjuje se klasifikacija NACE REV 2.

Zaposlenost

Kao zaposleni prikazani su svi zaposleni u poslovnim subjektima ili dijelovima poslovnih subjekata koji su zasnovali radni odnos na neodređeno ili određeno radno vrijeme, bez obzira da li rade puno ili kraće od punog radnog vremena, kao i pripravnici. Nisu iskazani spoljni saradnici.

Kao zaposleni na čekanju prikazani su zaposleni prema kojima nisu izvršene zakonom propisane obaveze.

Kao samostalni preduzetnici i osobe koje samostalno obavljaju profesiju prikazana su lica koja su u Poreskoj upravi registrovana da djelatnost obavljaju kao osnovnu djelatnost - samozaposlenici, a kao uposlena lica kod samostalnih preduzetnika i osoba koja samostalno obavljaju djelatnost prikazana su lica registrovana u Fondu zdravstvenog osiguranja Nisu obuhvaćeni samostalni poljoprivrednici i zaposleni u izvanteritorijalnim organizacijama i tijelima.

Od januara 2013. primjenjuje se klasifikacija NACE REV 2.

Cijene

Do 2008.godine računali su se indeksi cijena na malo i troškova života, a od 2008.godine otpočelo se sa primjenom Indeksa potrošačkih cijena. Indeks potrošačkih cijena predstavlja mjeru promjena cijena proizvoda i usluga koja domaćinstva kupuju radi zadovoljenja svojih ličnih potreba na ekonomskoj teritoriji Brčko distrikta BiH.

Svrha prikupljanja potrošačkih cijena u B i H je dobijanje mjere inflacije. Indeks potrošačkih cijena se koristi i za usklađivanje plaća i zarada u skladu sa kolektivnim ugovorima, penzija i socijalnih davanja, očuvanje vrijednosti kod ugovora sa indeksnim klauzulama, te služi kao osnov za deflacioniranje pojedinih makroekonomskih agregata u statistici nacionalnih računa i u dr. svrhe.

Indeks potrošačkih cijena računa se na osnovu reprezentativne liste proizvoda koju u 2013. godini čini 599 proizvoda.

Snimanje cijena radi se na slijedeći način:

- za poljoprivredne proizvode koji se prikupljaju na tržnicama cijene se prikupljaju dva puta mjesečno,
- za sve ostale proizvode cijene se u skladu sa Evropskom regulativom prikupljaju jednom mjesečno.

Turizam

Podaci o broju turista i noćenja dati su na osnovu mjesečnog izveštaja o turistima i noćenjima koje dostavljaju poslovni subjekti i njihovi dijelovi koje se bave pružanjem smještajnih usluga turistima. Izvještaji se sastavljaju na osnovu evidencije u knjigama gostiju. Turist je svaka osoba koja u mjestu izvan svog prebivališta provede najmanje jednu noć u ugostiteljskom ili drugom objektu za smještaj gostiju radi odmora ili rekreacije, zdravlja, studija, sporta, religije, porodice, poslova, javnih misija i skupova. Stranim turistima smatraju se sve osobe koje u Bosni i Hercegovini nemaju stalno prebivalište, a provedu najmanje jednu noć u ugostiteljskom ili dr. objektu za smještaj gostiju.

Od januara 2013. podaci iz Statistike turizma su djelimično izmijenjeni, kako je već urađeno u saopštenjima agencije za Statistiku B i H i entitetskih zavoda. Više se ne prate dolasci i noćenja turista po godinama, već isključivo na mjesečnom nivou sa indeksima. Djelimično je izmijenjen i spisak zemalja iz kojih dolaze i noće turisti u skladu sa zahtjevima EUROSTAT-a. Umjesto dosadašnje podjele vrsta objekata na hotele, motele i pansione, primjenjuje se klasifikacija po NACE REV 2.

Industrijska proizvodnja

Pokazatelji o industrijskoj proizvodnji rezultat su Mjesečnog istraživanja industrije IND-1 koje provodi Agencija za Statistiku B i H / Podružnica Brčko na temelju Zakona o statistici B i H ("Sl.glasnik BiH" broj 26/04) . Za prikupljanje podataka na obrascu IND-1 koriste se statistički standardi za Mjesečno istraživanje o industrijskoj proizvodnji, i Nomenklatura industrijskih proizvoda za BiH -NIP BiH 2005. objavljena u „Službenom glasniku BiH“ br. 19/06).

Hijerarhijski nivoi proizvoda iz Nomenklature proizvoda sadrže nivoe KD (nivo razreda) usklađene sa EU klasifikacijom NACE Rev. 1.1. Koncepti i definicije koji se koriste za istraživanje IND-1 takođe su usklađeni s konceptima i definicijama iz Uredbe o kratkoročnim statistikama EU-e (STS R., EU Direktiva No.1165/98, Propis EU No. 696/93).

Mjesečnim izvještajem industrije obuhvaćene su sve pravne osobe koje zapošljavaju deset i više radnika (preduzeća i lokalne jedinice), razvrstane u Registru poslovnih subjekata u području C (Rudarstvo), D (Prerađivačka industrija) i E (Snabdijevanje/opskrba električnom energijom, plinom i vodom), po klasifikaciji djelatnosti BiH KD („Službeni glasnik BiH“ br. 84/06).

Jedinice posmatranja su i pravne osobe koje nisu registrirane u područje C, D i E, a koje u svom sastavu imaju pogone - lokalne jedinice koje se bave industrijskom proizvodnjom.

Mjesečnim izvještajem industrije prikupljaju se podaci o ukupnom obimu/obujmu mjesečne proizvodnje, količinama utrošenim za dalju proizvodnju, zalihama, prodaji (količinski i vrijednosno) i broju zaposlenih.

Građevinarstvo

Podacima iz oblasti građevinarstva obuhvaćene su aktivnosti poslovnih subjekata koji se bave građevinarstvom na području Brčko distrikta BiH, sa deset i više zaposlenih u posmatranom periodu.

Podaci za 2002.godinu dobiveni su naknadnim statističkim istraživanjem. Podaci za 2003.godinu dobiveni su redovnim tromjesečnim izvještajem građevinarstva (GRAĐ-21).

Od januara 2007.godine podaci se prikupljaju redovno mjesečno.

Izdaje i štampa: Agencija za statistiku B i H
Podružnica/ Ekspozitura Brčko
76000 Brčko, Miroslava Krleže 1
telefon/phone: +387 (49) 231 771, telefaks/telex: +387 (49) 231 771

Odgovorna osoba: Senija Fačić, dipl.ecc.
Priređuje: Azur Đapo, dipl.ecc.

Tiraž: elektronska distribucija

E-pošta/E-mail: bhas@bhas.ba
Web stranica/Web site: <http://www.bhas.ba>

Podaci iz ovog saopštenja objavljuju se i na internetu.
