

**BOSNA I HERCEGOVINA  
AGENCIJA ZA STATISTIKU  
BOSNE I HERCEGOVINE  
PODRUŽNICA/EKSPOZITURA BRČKO**



**БОСНА И ХЕРЦЕГОВИНА  
АГЕНЦИЈА ЗА СТАТИСТИКУ  
БОСНЕ И ХЕРЦЕГОВИНЕ  
ЕКСПОЗИТУРА БРЧКО**

**DEMOGRAFIJA  
2004 – 2008  
GODINE**

**Brčko, Juni 2009 godine**

## SADRŽAJ

1. - Predgovor	2
- Metodološke napomene	2
- Procjena stanovništva krajem godine i prirodno kretanje	5
- Stope prirodnog kretanja stanovništva	5
- Grafikon: rođenja, umiranja i brakovi 2004 - 2008 godine	5
- Procjena broja stanovnika Brčko Distrikta BiH u 2008 godini	6
- Procjena prisutnog stanovništva po spolu i starosnim skupinama u 2008 godini	6
- Procjena prisutnog radno sposobnog stanovništva u 2008 godini	6
- Prosječna starost prisutnog stanovništva	6
- Stanovništvo po skupinama starosti i spolu	7
- Procjena prisutnog stanovništva po starosti i spolu	8
2. STATISTIKA ROĐENIH	
- Rođeni prema vitalitetu i živorođeni prema polu , mjestu porođaja i bračnosti	10
- Rođeni iz Brčko Distrikta u inostranstvu	11
- Živorođeni prema starosti majke i starosti oca	12
- Živorođeni prema bračnom statusu i redu rođenja	13
- Grafikon: živorođeni po redu rođenja	13
- Prosječna starost majke i oca živorođene djece	14
- Grafikon: Prosječna starost majke i oca živorođene djece	14
- Prosječna starost majke i oca prema redu rođenja živorođene djece u 2008 godini	14
- Grafikon: Prosječna starost majke i oca prema redu rođenja živorođene djece u 2008	14
- Živorođeni po starosti majke, bračnom statusu i redu rođenja u 2008 godini	15
- Živorođeni po starosti oca, bračnom statusu i redu rođenja u 2008 godini	15
- Živorođeni po mjesecima	16
- Živorođeni prema mjesecu i danu rođenja u 2008 godini	17
- Živorođeni prema nacionalnoj - etničkoj pripadnosti majke i oca	18
- Živorođeni prema školskoj spremi majke i oca	18
- Višestruki porođaji po starosti majke i polu djeteta prema vrsti i vitalitetu	21
- Mrtvorodođeni po redu mrtvorodođene djece i starosti majke	22
- Mrtvorodođeni prema spolu	22
3. STATISTIKA UMRLIH	
- Umrli prema polu, liječenju, mjestu smrti i ko je ustanovio smrt i umrla doj. po polu	23
- Umrli iz Brčko Distrikta u inozemstvu	24
- Umrli prema skupinama starosti i polu	25
- Specifične stope mortaliteta	26
- Umrli po polu i nacionalno - etničkoj pripadnosti	27
- Umrli prema polu i bračnom stanju	27
- Prosječna starost umrlih osoba	28
- Grafikon: prosječna starost umrlih osoba u Brčko Distriktu	28
- Nasilne smrti	28
- Umrli po polu starosti i godini rođenja u 2008 godini	29
- Umrli po uzorku smrti i spolu prema starosti u 2007 i 2008 godini u Brčko distriktu BiH	30
4. STATISTIKA ZAKLJUČENI BRAKOVA	
- Zaključeni brakovi prema skupinama starosti navjeste i mladoženje	32
- Zaključeni brakovi po starosti žene	33
- Zaključeni brakovi u inozemstvu po starosti žene u 2008 godini	34
- Zaključeni brakovi po starosti mladoženje	35

- Zaključeni brakovi u inozemstvu po starosti muža u 2008 godini	36
- Zaključeni brakovi prema starosti nevjeste i mladoženje u Brčko Distriktu 2008 godine	37
- Prosječna starost nevjeste - mladoženje pri zaključenju prvog braka	38
- Zaključeni brakovi prema narodnosti muža i žene 2008 godine	38
- Zaključeni brakovi po narodnosti žene i muža	39
- Zaključeni brakovi prema danu mjesecu zaključenja braka 2008 godine	40
5. STATISTIKA RAZVEDENIH BRAKOVA	
- Razvedeni brakovi za predhodne godine	41

## P R E D G O V O R

Ova publikacija o stanovništvu i o vitalnim događajima 2004 - 2008. godine prikazuje podatke koji su prikupljeni prema Programu statističkih istraživanja .

Procjene podataka o stanovništvu rađene su na osnovu procjena iskazanih u našoj publikaciji Statistika stanovništva – procjene "Bilten – statistički podaci" broj:6/04 i korištenjem podataka vitalne statistike.

Podaci o rađanjima, umiranjima i zaključenim brakovima dobijaju se redovnim mjesečnim izvještajima vitalne statistike matičara, a o razvedenim brakovima od nadležnog suda za razvod brakova Brčko Distrikta BiH.

Obrađeni su podaci koji se prema propisima vode u matičnim knjigama, a ostali podaci koji se prikupljaju nisu potpuni, jer o njima ne postoje evidencije i radi toga nisu uvršteni u ovu publikaciju. Obuhvat vitalnih događaja koji su evidentirani na teritoriji Distrikta je skoro 100%, a potpun obuhvat biti će moguć kada se ostvari razmjena podataka u Bosni i Hercegovini prema mjestu stalnog stanovanja bez obzira gdje se vitalni događaj dogodio.

Izražavamo zahvalnost svima koji su učestvovali ili su pružali pomoć u provođenju istraživanja vitalne statistike, a posebno Federalnom zavodu za statistiku na ustupljenim računarskim programima, čijom preradom za potrebe Distrikta su osigurani uslovi za obradu podataka vitalne statistike.

Biti ćemo zahvalni na svim primjedbama koje mogu doprinijeti poboljšanju publikacije.

## METODOLOŠKE NAPOMENE

**Ukupno stalno stanovništvo:** Popisom stanovništva 1991 godine popisivana su sva lica koja su imala prebivalište u zemlji, bez obzira dali su se u momentu popisa nalazila u zemlji ili u inozemstvu.

Prema tome ukupno stalno stanovništvo Brčko Distrikta je svo stanovništva koje ima prebivalište u Brčko Distriktu bez obzira da li se nalaze na privremenom radu u inozemstvu.

**Prisutno "de facto" stanovništvo** sastoji se od osoba koje su stvarno prisutne na teritoriji u određenom trenutku. Svi pojedinci koji pripadaju istom domaćinstvu rezidentni su tamo gdje je centar ekonomskog interesa domaćinstva. To je mjesto gdje je domaćinstvo nastanjeno ili može stanovati. Član takvog domaćinstva ostaje rezident čak i ako često putuje izvan teritorije.

**Domaćinstva** se definišu kao male grupe osoba koje dijele isti životni smještaj, koji dijele određeni dio ili sav dohodak i koji troše određene vrste dobara i proizvoda zajednički uglavnom na stanovanje i hranu. Tome se može dodati kriterij familijarnih ili emocionalnih veza.

**Podaci prema starosti** iskazuju se prema navršnim godinama života. Svaka grupa starosti obuhvaća osobe koje su navršile godine života unutar granice intervala starosne grupe. Tako su naprimjer u skupini 15 – 19 godina obuhvaćene sve osobe koje imaju 15 i više godina , ali još nisu navršile 20 godina života.

U skupinu **radno sposobnog stanovništva** svrstane su sve osobe muškarci sa navršnih 15 do navršnih 64 godine života i žene sa navršnih 15 do navršnih 59 godina života.

**Prirodni priraštaj** stanovnika je razlika između broja živorođene djece i broja umrlih osoba.

**Migracija** je prostorno kretanje stanovništva . U ovoj publikaciji pod tim nazivom se podrazumijevaju osobe koje imaju stalno prebivalište na teritoriji Brčko Distrikta ("de jure"), a privremeno su napustila teritoriju iz raznih razloga.

**Živorodenim** se djetetom smatra svako dijete koje pri rađanju diše i pokazuje druge znakove života kao što su ; kucanje srca, pulsiranje pupčane vrpce i nedvojbeno kretanje voljnih mišića .

Ako dijete ubrzo nakon poroda umre , najprije se registrira kao živorođeno , a zatim kao umrlo dojenče.

**Mrtvorodenim** se smatra dijete rođeno, odnosno izvađeno iz tijela majke bez ikakvih znakova života tj. ako nije disalo niti pokazivalo neke druge znake života , a nošeno je dulje od 28. tjedana (približno 7. mjeseci). Izbacivanje mrtvog ploda koji je nošen manje od 28. tjedana, smatra se pobačajem (abortusom) bez obzira na to jeli riječ o spontanom ili namjernom prekidu trudnoće i ne registrira se u matičnim knjigama, niti su podaci iskazani u ukupnom broju mrtvorodenih.

U statistici umrlih jedinica promatranja je svaka umrla osoba.

**Umrli** je svaka živorođena osoba kod koje je nastupio trajni prestanak svih vitalnih funkcija koje započinju rađanjem bez mogućnosti ponovnog oživljavanja. Ovdje se ne svrstavaju mrtvorodenih.

**Umrlom odojčadi** smatraju se djeca koja su umrla prije navršene prve godine života.

U statistici zaključenih brakova jedinica promatranja je svaki zakonito zaključeni brak.

U statistici razvedenih brakova jedinica promatranja je svaki brak koji je pravovaljanom presudom nadležnog suda razveden, poništen odnosno proglašen nevažećim.

**Starost** podaci o starosti stanovništva iskazuju se prema navršenim godinama života . Svaka grupa starosti obuhvata osobe koje su navršile godine života unutar granice intervala.

**Bračno stanje** Bračnim stanjem se smatra zakonski status osoba na koje se događaji odnose. To znači da se oženjenim odnosno udatim smatraju samo one osobe koje su se u trenutku dešavanja odnosno događanja nalazile u braku zaključenom u skladu sa odredbama Zakona o braku , a kao razvedeni smatraju se osobe čiji je brak sudski (zakonski) razveden.

**Školska sprema** je najviši stupanj obrazovanja koje je osoba stekla po okončanju redovitog školovanja ili škole koja zamjenjuje redovne, polaganjem privatnih ispita, ili pohađanjem kursa za skraćeno završavanje neke škole kojim se po postojećim propisima stječe određena školska sprema.

**Trajanje braka** U statistici rađanja i statistici razvedenih brakova trajanje braka je izvedeno obilježje izraženo u navršenim godinama trajanja brčne zajednice.

U statistici rađanja broj navršenih godina trajanja braka predstavlja razliku između datuma zaključenja braka i datuma rađanja djeteta .

Kod razvedenih brakova broj godina trajanja izvodi se kao razlika između datuma zaključenja i datuma razvoda braka.

**Bračnim djetetom** se smatra ono dijete koje je rođeno u braku sklopljeno prema Zakonskim odredbama kao i ono koje je rođeno u okviru 300 dana nakon prestanka braka.

Pri određivanju reda rođenja djeteta uzimaju se u obzir sva djeca koju je majka rodila (živorođena i mrtvorodena) , bez obzira na to jesuli rođena u braku ili izvan braka .

**Stručnom pomoći kod rađanja** smatra se pomoć doktora medicine ili diplomirane babice. Da bi se dobio ukupan broj rođenih sa stručnom pomoći treba zbrojiti rođene u „zdrastvenoj ustanovi" i rođene „na drugom mjestu sa stručnom pomoći" .

**Mjesto smrti i utvrđivanje smrti** Po ovom obilježju razvrstane su umrle osobe prema tome dali je smrt nastupila u zdrastvenoj ustanovi ili na drugom mjestu (u stanu, polju itd.) Ako je smrt nastupila u zdrastvenoj ustanovi ujedno se smatra da je smrt utvrdio ljekar, a ako je smrt nastupila van zdrastvene ustanove onda se umrli razvrstavaju još i prema tome dali je smrt utvrdio ljekar ili neko drugo lice.

**Broj izdržavane djece** Kod razvedenih brakova uračunata su djeca razvedenih roditelja, koja nemaju sopstvenih prihoda za svoje izdržavanje bez obzira gdje se ta djeca nalaze i bez obzira dali tu djecu izdržavaju roditelji ili netko drugi.

### Osnovni demografski pokazatelji

**Opća stopa nataliteta** predstavlja odnos između broja živorođenih i procijenjenog broja stanovnika, računato na 1000 stanovnika.

**Opća stopa mortaliteta** predstavlja odnos između broja umrlih i procijenjenog broja stanovnika, računato na 1000 stanovnika.

**Opća stopa prirodnog priraštaja** predstavlja razliku između stope nataliteta i stope mortaliteta za godinu promatranja.

**Stopa smrtnosti dojenčadi** predstavlja odnos između broja umrle dojenčadi i broja živorođenih iste godine, računato na 1000 živorođenih.

**Stopa ukupnog fertiliteta** predstavlja ukupan broj živorođene djece na jednu ženu za godinu promatranja.

**Specifične stope fertiliteta** predstavljaju odnos između živorođene djece od majke određene starosti prema 1000 žena te iste starosti.

**Specifične stope mortaliteta** predstavljaju odnos broja umrlih određene starosti i procijenjenog broja stanovnika te iste starosti prema polu.

PROCJENA STANOVNIŠTVA KRAJEM GODINE I PRIRODNO KRETANJE

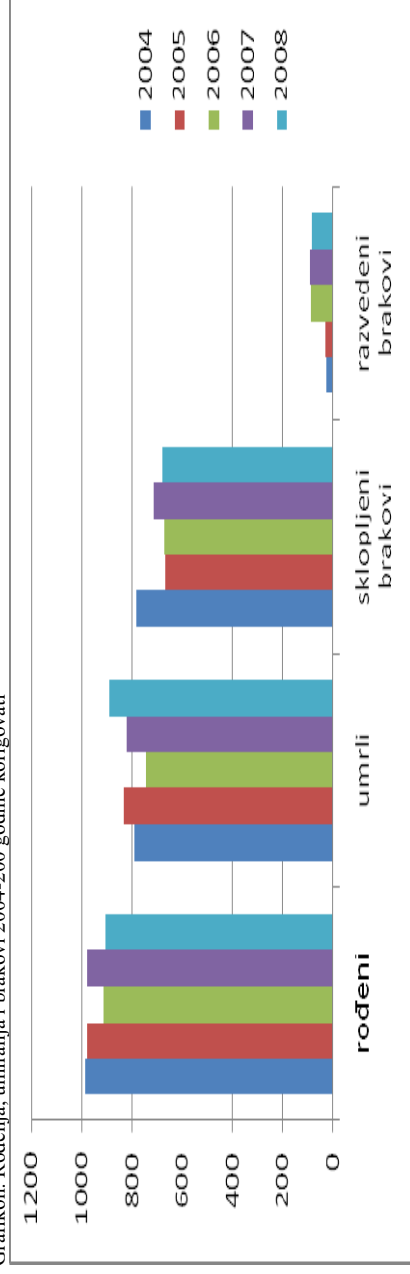
	Broj stanovnika	Rođeni				Umrli				Prirodni priraštaj		Brakovi	
		Živo rođeni		Mrtvo rođeni		Ukupno		Dojenčad		Svega	Muški	Sklopljeni	Razvedeni
		Svega	Muški	Svega	Muški	Svega	Muški	Svega	Muški				
2004	75.153	984	469	10	791	407	0	0	193	782	30		
2005	75.300	977	506	11	830	429	0	0	147	669	32		
2006	75.470	912	480	5	742	399	0	0	170	673	89		
2007	75.628	976	504	4	818	427	0	0	158	712	94		
2008	75.643	905	511	8	890	464	0	0	15	680	82		

2.) "de facto" prisutno stanovništvo

Stope prirodnog kretanja stanovništva

	Na 1000 stanovnika		Umrla doje. na 1000 živorođeni	Sklopljeni brakovi na 1000 st	Razvedeni brakovi na 1000 sklop	Živorodena djeca na 1000 žena
	Živo rođeni	Umrli				
2004	13,09	10,53	2,56	0,00	39,37	38,36
2005	12,97	11,02	1,95	0,00	47,83	47,83
2006	12,08	9,83	2,25	8,92	132,24	24,14
2007	12,90	10,82	2,08	9,41	132,02	25,77
2008	11,96	11,76	0,20	8,98	120,58	23,92

Grafikon: Rođenja, umiranja i brakovi 2004-2008 godine korigovani



PROCJENA BROJA STANOVNIKA BRČKO DISTRIKTA BIH U 2008. GODINI

Ukupno stalno stanovništvo	Prisutno stanovništvo		Privremeno odsutno stanovništvo
	Broj stanovnika	Broj domaćinstava	
103.238	75.643	23.062	27.595

NAPOMENA: Bez migracije u 2004, 2005, 2006 , 2007 i 2008.godini

PROCJENA PRISUTNOG STANOVNIŠTVA PO SPOLU I STAROSNIM SKUPINAMA U 2008 GODINI

	UKUPNO	Muško	Žensko
Ukupno	75.643	37.808	37.835
0-14	13.906	7.257	6.649
15-64	50.889	25.658	25.231
65 i više	10.848	4.893	5.955

PROCJENA PRISUTNOG RADNO SPOSOBNOG STANOVNIŠTVA U 2008. GODINI

	UKUPNO	Muško	Žensko
Ukupno	75.643	37.808	37.835
Od toga:			
Muškarci (15-64.godine)		25.658	
Žene (15-59.godine)			23.175
Svega radno sposobno stanovništvo	48.833	25.658	23.175
Učešće radno sposobnog stanovništva u ukupno prisutnom stanovništvu u %	64,55	67,86	61,25

PROSJEČNA STAROST PRISUTNOG STANOVNIŠTVA

	UKUPNO	Muško	Žensko
2004	37,58	36,75	38,42
2005	37,76	36,92	38,61
2006	37,92	37,06	38,78
2007	38,07	37,20	38,93
2008	38,21	37,30	39,12



STANOVNIŠTVO PO SKUPINAMA STAROSTI I SPOLU

Procjene prisutnog stanovništva 2008. godine

Starost	Broj			Struktura					
	Svega	Muški	Ženski	Svega	Muški	Ženski	Svega	Muški	Ženski
0 - 4	4754	2470	2284	6,28	6,53	6,04	100,00	51,96	48,04
5 - 9	4505	2400	2105	5,96	6,35	5,56	100,00	53,27	46,73
10 - 14	4647	2387	2260	6,14	6,31	5,97	100,00	51,37	48,63
15 - 19	4267	2247	2020	5,64	5,94	5,34	100,00	52,66	47,34
20 - 24	5017	2529	2488	6,63	6,69	6,58	100,00	50,41	49,59
25 - 29	5398	2673	2725	7,14	7,07	7,20	100,00	49,52	50,48
30 - 34	5269	2706	2563	6,97	7,16	6,77	100,00	51,36	48,64
35 - 39	5501	2836	2665	7,27	7,50	7,04	100,00	51,55	48,45
40 - 44	5522	2820	2702	7,30	7,46	7,14	100,00	51,07	48,93
45 - 49	5732	2922	2810	7,58	7,73	7,43	100,00	50,98	49,02
50 - 54	5451	2728	2723	7,21	7,22	7,20	100,00	50,05	49,95
55 - 59	4871	2392	2479	6,44	6,33	6,55	100,00	49,11	50,89
60 - 64	3861	1805	2056	5,10	4,77	5,43	100,00	46,75	53,25
65 - 69	3531	1554	1977	4,67	4,11	5,23	100,00	44,01	55,99
70 - 74	3561	1638	1923	4,71	4,33	5,08	100,00	46,00	54,00
75 - 79	2452	1191	1261	3,24	3,15	3,33	100,00	48,57	51,43
80 - 84	982	363	619	1,30	0,96	1,64	100,00	36,97	63,03
85 i više	322	147	175	0,43	0,39	0,46	100,00	45,65	54,35
<b>Ukupno:</b>	<b>75643</b>	<b>37808</b>	<b>37835</b>	<b>100,00</b>	<b>100,00</b>	<b>100,00</b>	<b>100,00</b>	<b>49,98</b>	<b>50,02</b>

**PROCJENA PRISUTNOG STANOVNIŠTVA PO STAROSTI I POLU U 2008.GODINI**

Godina rođenja	Starost	Procjena			Godina rođenja	Starost	Procjena			Godina rođenja	Starost	Procjena		
		Svega	Muški	Ženski			Svega	Muški	Ženski			Svega	Muški	Ženski
2008	0	905	511	394	1973	35	1161	588	573	1938	70	764	372	392
2007	1	976	504	472	1972	36	1150	597	553	1937	71	758	342	416
2006	2	912	480	432	1971	37	1013	497	516	1936	72	746	345	401
2005	3	977	506	471	1970	38	1077	573	504	1935	73	664	283	381
2004	4	984	469	515	1969	39	1100	581	519	1934	74	629	296	333
		<b>4754</b>	<b>2470</b>	<b>2284</b>			<b>5501</b>	<b>2836</b>	<b>2665</b>			<b>3561</b>	<b>1638</b>	<b>1923</b>
2003	5	913	468	445	1968	40	1054	554	500	1933	75	692	331	361
2002	6	894	504	390	1967	41	1041	563	478	1932	76	465	221	244
2001	7	899	483	416	1966	42	1088	535	553	1931	77	382	162	220
2000	8	915	483	432	1965	43	1262	608	654	1930	78	563	317	246
1999	9	884	462	422	1964	44	1077	560	517	1929	79	350	160	190
		<b>4505</b>	<b>2400</b>	<b>2105</b>			<b>5522</b>	<b>2820</b>	<b>2702</b>			<b>2452</b>	<b>1191</b>	<b>1261</b>
1998	10	912	461	451	1963	45	1112	558	554	1928	80	283	113	170
1997	11	931	489	442	1962	46	1131	610	521	1927	81	225	30	195
1996	12	984	493	491	1961	47	1095	552	543	1926	82	199	91	108
1995	13	892	441	451	1960	48	1288	646	642	1925	83	157	70	87
1994	14	928	503	425	1959	49	1106	556	550	1924	84	118	59	59
		<b>4647</b>	<b>2387</b>	<b>2260</b>			<b>5732</b>	<b>2922</b>	<b>2810</b>			<b>982</b>	<b>363</b>	<b>619</b>
1993	15	689	361	328	1958	50	1118	567	551	1923	85	72	30	42
1992	16	791	422	369	1957	51	1003	532	471	1922	86	94	40	54
1991	17	904	482	422	1956	52	1103	546	557	1921	87	33	26	7
1990	18	989	528	461	1955	53	1111	531	580	1920	88	64	27	37
1989	19	894	454	440	1954	54	1116	552	564	1919	89	2	1	1
		<b>4267</b>	<b>2247</b>	<b>2020</b>			<b>5451</b>	<b>2728</b>	<b>2723</b>			<b>265</b>	<b>124</b>	<b>141</b>

NASTAVAK

Godina rođenja	Starost	Procjena		Godina rođenja	Starost	Procjena		Godina rođenja	Starost	Procjena	
		Svega	Muški			Muški	Ženski			Svega	Muški
1988	20	970	493	1953	55	1016	499	1918	90	2	1
1987	21	996	504	1952	56	952	448	1917	91	12	8
1986	22	970	485	1951	57	885	462	1916	92	2	2
1985	23	1048	539	1950	58	1059	517	1915	93	6	2
1984	24	1033	508	1949	59	959	466	1914	94	0	0
		<b>5017</b>	<b>2529</b>			<b>4871</b>	<b>2392</b>			<b>22</b>	<b>13</b>
1983	25	1067	528	1948	60	890	412	1913	95	18	6
1982	26	1130	572	1947	61	774	362	1910	98	5	0
1981	27	1065	530	1946	62	802	391	1909	99	7	3
1980	28	1073	504	1945	63	649	287	1908	100	2	1
1979	29	1063	539	1944	64	746	353	1907	101	2	0
		<b>5398</b>	<b>2673</b>			<b>3861</b>	<b>1805</b>			<b>1</b>	<b>0</b>
1978	30	1069	512	1943	65	686	322	1905	103	0	0
1977	31	1055	538	1942	66	632	276			<b>35</b>	<b>10</b>
1976	32	1049	533	1941	67	705	316				
1975	33	1032	536	1940	68	786	<b>338</b>	ukupno		<b>75643</b>	<b>37808</b>
1974	34	1064	587	1939	69	722	302				<b>37835</b>
		<b>5269</b>	<b>2706</b>			<b>3531</b>	<b>1554</b>				

# **STATISTIKA ROĐENIH**

**ROĐENI PREMA VITALITETU I ŽIVOROĐENI PREMA POLU, MJESTU POROĐAJA I BRAČNOSTI**

	Ukupno	Živo rođeni			Mrtvo rođeni	Mjesto rođenja			Bračno	Vanbračno
		Ukupno	Muško	Žensko		U zdravstvenoj ustanovi	Na drugom mjestu			
							Sa str.pom.	Bez str.pom.		
2004 god										
U Brčko Distriktu	1.099	1.089	526	563	10	1.089	0	0	980	109
Iz Brčko Distrikta	994	984	469	515	10	984	0	0	889	95
Iz Federacije BiH	31	31	22	9	0	31	0	0	26	5
Iz RS	74	74	35	39	0	74	0	0	65	9
Rođeni u inozemstvu	79	79	43	36	0	79	0	0	75	4
2005 god										
U Brčko Distriktu	1.068	1.055	536	519	13	1.055	0	0	968	87
Iz Brčko Distrikta	988	977	506	471	11	977	0	0	894	83
Iz Federacije BiH	14	14	6	8	0	14	0	0	14	0
Iz RS	66	64	24	40	2	64	0	0	60	4
Rođeni u inozemstvu	73	70	32	38	3	70	0	0	67	3
2006 god										
U Brčko Distriktu	1.012	1.007	529	478	5	1.007	0	0	910	97
Iz Brčko Distrikta	917	912	480	432	5	912	0	0	831	81
Iz Federacije BiH	18	18	10	8	0	18	0	0	15	3
Iz RS	77	77	39	38	0	77	0	0	64	13
Rođeni u inozemstvu	69	68	38	30	1	68	0	0	67	1
2007 god										
U Brčko Distriktu	1.080	1.075	550	525	5	1.079	1	0	946	129
Iz Brčko Distrikta	980	976	504	472	4	979	1	0	857	119
Iz Federacije BiH	36	36	15	21	0	36	0	0	30	6
Iz RS	64	63	31	32	1	64	0	0	59	4
Rođeni u inozemstvu	61	59	35	24	2	59	0	0	58	1
2008 god										
U Brčko Distriktu	1.085	1.075	601	474	10	1.085	0	0	975	110
Iz Brčko Distrikta	913	905	511	394	8	913	0	0	816	97
Iz Federacije BiH	31	31	16	15	0	31	0	0	28	3
Iz RS	79	79	39	40	0	79	0	0	70	9
Rođeni u inozemstvu	62	60	35	25	2	62	0	0	61	1



ROĐENI IZ BRČKO DISTRIKTA U INOSTRANSTVU U 2008 GODINI

	Ukupno	Živorodeni			Mrtvo rođeni	U zdravst. ustanovi	Mjesto rođenja			Bračno	Vanbračno
		Ukupno	Muško	Žensko			Sa str.pom	Na drugom mjestu			
								Bez str.pom			
Ukupno	62	60	35	25	2	62	0	0	59	1	
Australija	2	2	0	2	0	2	0	0	2	0	
Austrija	22	21	14	7	1	21	0	0	21	0	
Francuska	3	3	1	2	0	3	0	0	3	0	
Njemačka	19	19	12	7	0	19	0	0	18	1	
Danska	4	3	1	2	1	3	0	0	3	0	
Švedska	1	1	1	0	0	1	0	0	1	0	
Švicarska	5	5	1	4	0	5	0	0	5	0	
SAD	5	5	5	0	0	5	0	0	5	0	
Srbija	1	1	0	1	0	1	0	0	1	0	





ŽIVOROĐENI PREMA STAROSTI MAJKE I STAROSTI OCA

Godina	Ukupno	Ispod 15	15 - 19	20 - 24	25 - 29	30 - 34	35 - 39	40 - 44	45 - 49	50 i više	Nepoznato
2004	984	1	43	394	291	173	59	19	4	0	0
2005	977	1	52	311	315	187	90	13	1	0	7
2006	912	1	57	275	281	191	64	14	2	0	27
2007	976	2	57	291	330	200	63	13	1	0	19
2008	905	7	53	242	307	190	72	18	3	0	13
						Struktura					
2004	100,00	0,10	4,37	40,04	29,57	17,58	6,00	1,93	0,41	0,00	0,00
2005	100,00	0,10	5,32	31,83	32,25	19,14	9,21	1,33	0,10	0,00	0,72
2006	100,00	0,11	6,25	30,15	30,81	20,94	7,02	1,54	0,22	0,00	2,96
2007	100,00	0,20	5,84	29,82	33,81	20,49	6,45	1,33	0,10	0,00	1,95
2008	100,00	0,77	5,86	26,74	33,92	20,99	7,96	1,99	0,33	0,00	1,44
						Starost oca					
2004	984	3	7	144	284	236	133	62	12	6	97
2005	977	2	7	106	255	257	154	66	15	3	112
2006	912	3	2	86	247	238	137	50	22	4	123
2007	976	2	0	91	276	272	122	51	14	3	145
2008	905	2	9	81	248	266	129	43	12	6	109
						Struktura					
2004	100,00	0,30	0,71	14,63	28,87	23,98	13,52	6,30	1,22	0,61	9,86
2005	100,00	0,20	0,72	10,85	26,10	26,31	15,76	6,75	1,54	0,31	11,46
2006	100,00	0,33	0,22	9,43	27,08	26,10	15,02	5,48	2,41	0,44	13,49
2007	100,00	0,20	0,00	9,32	28,28	27,87	12,50	5,23	1,43	0,31	14,86
2008	100,00	0,22	0,99	8,95	27,40	29,39	14,25	4,75	1,33	0,66	12,04

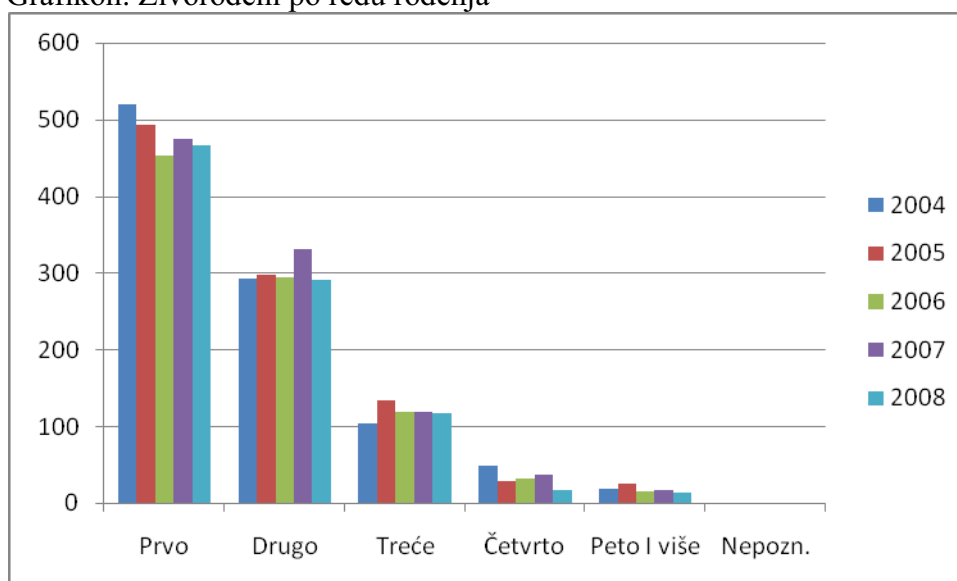
## ŽIVOROĐENI PREMA BRAČNOM STATUSU I REDU ROĐENJA

Godina	Ukupno	Bračni status		Red rođenja					
		Bračno	Vanbračno	Prvo	Drugo	Treće	Četvrto	Peto I više	Nepozn.
2004	984	889	95	520	292	104	49	19	0
2005	977	894	83	493	298	133	28	25	0
2006	912	831	81	453	294	118	32	15	0
2007	976	857	119	474	331	119	36	16	0
2008	905	808	97	466	291	117	17	14	0

### Struktura (%)

2004	100,00	90,35	9,65	52,85	29,67	10,57	4,98	1,93	0,00
2005	100,00	91,50	8,50	50,46	30,50	13,61	2,87	2,56	0,00
2006	100,00	91,12	8,88	49,67	32,24	12,94	3,51	1,64	0,00
2007	100,00	87,81	12,19	48,57	33,91	12,19	3,69	1,64	0,00
2008	100,00	89,28	10,72	51,49	32,15	12,93	1,88	1,55	0,00

Grafikon: Živorodeni po redu rođenja

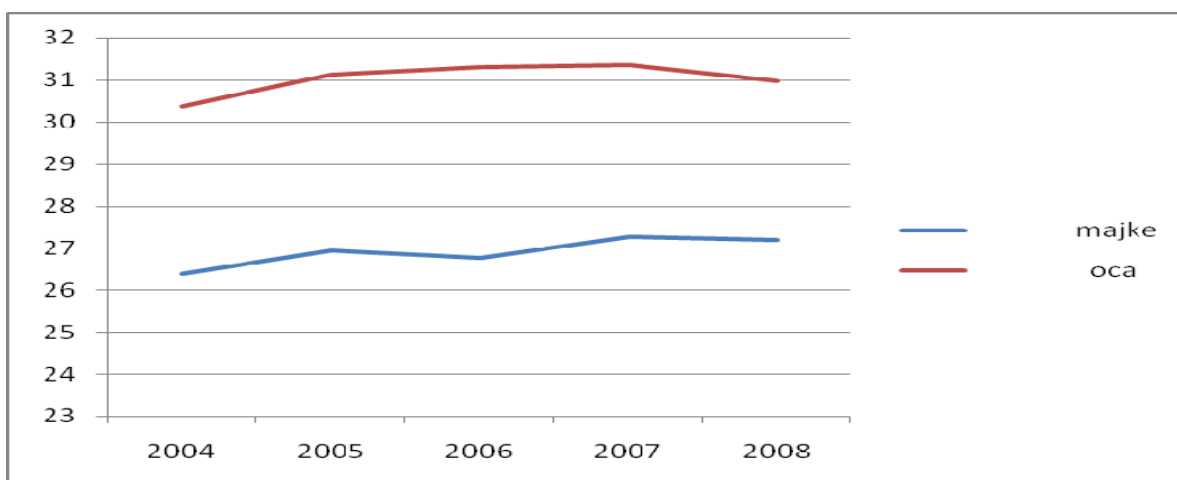


## PROSJEČNA STAROST MAJKE I OCA ŽIVOROĐENE DJECE

### Prosječna starost

	majke	oca
2004	26,40	30,38
2005	26,95	31,13
2006	26,77	31,28
2007	27,28	31,34
2008	27,20	30,96

Grafikon: Prosječna starost majke oca živorođene djece

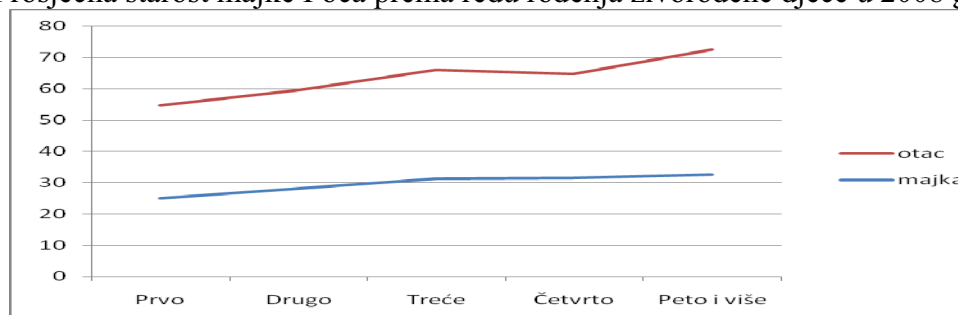


### PROSJEČNA STAROST MAJKE I OCA PREMA REDU ROĐENJA

#### ŽIVOROĐENE DJECE U 2008 GODINI

	majke	oca
Prvo	25,08	29,50
Drugo	28,18	31,40
Treće	31,30	34,60
Četvrto	31,35	33,20
Peto i više	32,56	39,80

Grafikon: Prosječna starost majke I oca prema redu rođenja živorođene djece u 2008 godini



ŽIVOROĐENI PO STAROSTI MAJKE, BRAČNOM STATUSU I REDU ROĐENJA U 2008. GODINI

Starost žene	Bračnost		Red rađanja									
	U braku	Vanbračno	Prvo	Drugo	Treće	Četvrto	Peto	Šesto	Sedmo	Osmo	Deveto	10 i više
Ukupno	808	97	466	291	117	17	7	2	2	1	1	1
Ispod 15	6	1	7	0	0	0	0	0	0	0	0	0
15 - 19	34	19	50	3	0	0	0	0	0	0	0	0
20 - 24	242	22	167	74	1	0	0	0	0	0	0	0
25 - 29	307	23	142	112	42	5	5	0	0	1	0	0
30 - 34	190	22	63	71	48	6	0	1	1	0	0	0
35 - 39	72	5	20	26	20	5	0	0	0	0	1	0
40 - 44	18	3	6	2	4	1	2	1	1	0	0	1
45 - 49	3	0	1	2	0	0	0	0	0	0	0	0
Nepoznato	13	2	10	1	2	0	0	0	0	0	0	0

ŽIVOROĐENI PO STAROSTI OCA, BRAČNOM STATUSU I REDU ROĐENJA U 2008. GODINI

Starost oca	Bračnost		Red rađanja									
	U braku	Vanbračno	Prvo	Drugo	Treće	Četvrto	Peto	Šesto	Sedmo	Osmo	Deveto	10 i više
Ukupno	808	97	466	291	117	17	7	2	2	1	1	1
Ispod 15	2	0	2	0	0	0	0	0	0	0	0	0
15 - 19	9	1	9	0	0	0	0	0	0	0	0	0
20 - 24	81	4	63	16	1	1	0	0	0	0	0	0
25 - 29	248	4	131	104	10	2	1	0	0	0	0	0
30 - 34	266	7	136	79	43	8	0	0	0	0	0	0
35 - 39	129	2	35	53	36	4	1	0	0	0	0	0
40 - 44	43	2	17	12	12	0	0	2	0	0	0	0
45 - 49	12	1	9	1	2	0	0	0	0	0	0	0
50 i više	6	0	2	0	0	0	0	0	0	0	0	1
Nepoznato	109	0	62	26	13	2	5	0	2	1	1	0



ROĐENI PO MJESECIMA

	Svega	I	II	III	IV	V	VI	VII	VIII	IX	X	XI	XII
2004													
U Brčko Distriktu	1.089	90	88	90	83	77	120	85	87	119	108	75	67
Iz Brčko Distrikta	984	83	83	83	73	74	111	74	80	106	98	60	59
Iz Federacije BiH	31	1	0	1	2	1	4	3	2	6	3	7	1
Iz RS	74	6	5	6	8	2	5	8	5	7	7	8	7
2005													
U Brčko Distriktu	1.055	103	98	61	75	111	99	87	107	96	80	84	54
Iz Brčko Distrikta	977	91	95	57	71	103	90	79	100	84	77	79	51
Iz Federacije BiH	14	3	1	2	1	1	3	0	0	3	0	0	0
Iz RS	64	9	2	2	3	7	6	8	7	9	3	5	3
2006													
U Brčko Distriktu	1.007	82	85	81	71	76	92	94	98	88	100	80	60
Iz Brčko Distrikta	912	72	78	70	59	68	86	88	92	83	89	71	56
Iz Federacije BiH	18	3	0	3	3	2	2	0	3	1	1	0	0
Iz RS	77	7	7	8	9	6	4	6	3	4	10	9	4
2007													
U Brčko Distriktu	1.075	90	81	83	70	113	87	116	97	93	97	87	61
Iz Brčko Distrikta	976	82	70	74	68	101	79	106	90	83	91	75	57
Iz Federacije BiH	36	3	1	4	1	3	3	3	1	4	1	10	2
Iz RS	63	5	10	5	1	9	5	7	6	6	5	2	2
2008													
U Brčko Distriktu	1.023	86	76	69	72	93	81	96	86	100	114	67	83
Iz Brčko Distrikta	913	73	70	62	65	85	69	83	75	93	105	58	75
Iz Federacije BiH	31	4	1	2	4	2	3	5	1	1	3	2	3
Iz RS	79	9	5	5	3	6	9	8	10	6	6	7	5

ŽIVORODENI PREMA MJESECU I DANU ROĐENJA U 2008 GODINI

	Ukupno	Mjesec rođenja											
		I	II	III	IV	V	VI	VII	VIII	IX	X	XI	XII
Brčko Distrikt	905	82	70	74	68	101	79	106	90	83	91	75	57
Ukupno													
Dan rođenja													
1	21	0	2	3	3	2	3	1	2	2	2	1	0
2	25	3	2	1	1	3	0	3	3	1	3	4	1
3	34	4	5	1	2	4	0	5	3	1	2	3	4
4	39	4	2	2	4	4	2	3	3	2	5	4	4
5	33	4	2	6	1	2	7	0	4	2	2	2	1
6	43	2	3	2	3	9	3	3	3	2	0	6	7
7	31	2	2	5	1	3	1	4	2	2	3	4	2
8	36	5	5	1	1	2	2	4	3	2	4	4	3
9	30	1	6	3	3	4	0	6	3	0	1	2	1
10	44	4	2	3	3	5	2	7	6	5	4	1	2
11	21	1	0	1	0	0	5	0	2	8	0	1	3
12	40	1	6	5	2	3	3	1	5	4	3	3	4
13	28	2	2	1	2	1	4	3	5	3	2	1	2
14	25	1	2	3	0	0	0	8	3	2	3	3	0
15	33	7	3	5	0	2	5	2	2	2	3	1	1
16	32	4	2	0	4	3	2	3	6	1	2	1	4
17	31	0	2	2	6	4	4	4	0	2	3	1	3
18	32	3	2	2	0	4	4	6	1	3	4	1	2
19	26	4	2	1	3	2	1	1	4	0	3	4	1
20	42	5	1	4	7	1	3	8	1	1	5	3	3
21	32	0	3	3	1	4	2	0	4	5	2	4	4
22	31	3	2	2	1	7	5	1	0	2	4	2	2
23	33	2	2	2	1	5	1	5	4	2	6	2	1
24	38	1	2	3	7	4	0	8	3	6	3	1	0
25	33	1	1	1	0	6	3	1	3	10	3	2	2
26	23	2	1	2	6	0	6	1	2	1	1	1	0
27	32	3	2	1	3	2	3	1	5	6	2	4	0
28	24	2	4	2	3	2	6	0	1	2	0	2	0
29	28	4	0	2	0	9	2	3	2	2	2	2	0
30	36	4	0	2	0	3	0	7	1	2	12	5	0
31	20	3	0	3	0	1	0	7	4	0	2	0	0

ŽIVOROĐENI PREMA NACIONALNOJ-ETNIČKOJ PRIPADNOSTI MAJKE I OCA

	ukupno	Bošnjaci	Hrvati	Stbi	ostali	Nisu se nacionalno izjasnili	Nepoznato	
2004								
Etnička pripadnost oca	984	423	86	379	2	0	94	
Etnička pripadnost majke	984	471	88	421	2	2	0	
2005								
Etnička pripadnost oca	977	447	63	355	4	1	107	
Etnička pripadnost majke	977	501	67	389	10	2	8	
2006								
Etnička pripadnost oca	912	403	69	394	6	1	39	
Etnička pripadnost majke	912	412	71	408	9	1	11	
2007								
Etnička pripadnost oca	976	410	69	359	2	0	136	
Etnička pripadnost majke	976	483	73	404	6	1	9	
2008								
Etnička pripadnost oca	905	382	59	340	2	1	121	
Etnička pripadnost majke	905	412	72	392	5	1	23	
ŽIVOROĐENI PREMA ŠKOLSKOJ SPREMI MAJKE I OCA								
	Ukupno	Bez škole (1-3 razr.)	4-7 raseda osn. škole	Osnovno obrazovanje	KV i VKV	SSS	VŠS	VSS
2004								
Školska sprema oca	984	14	11	205	252	227	18	19
Školska sprema majke	984	25	21	245	252	247	31	12
2005								
Školska sprema oca	977	60	5	169	289	180	16	26
Školska sprema majke	977	56	15	199	251	262	23	27
2006								
Školska sprema oca	912	16	6	159	213	259	39	33
Školska sprema majke	912	25	13	199	215	294	44	37
2007								
Školska sprema oca	976	9	5	167	148	353	28	42
Školska sprema majke	976	20	29	214	177	361	23	48
2008								
Školska sprema oca	905	40	15	276	270	239	22	43
Školska sprema majke	905	65	25	310	170	286	13	36



VIŠESTRUKI PORODAJI PO STAROSTI MAJKE I POLU DJETETA PREMA VRSTI I VITALITETU

Starost majke	Ukupno		Dvostruki porođaji				Trostruki i više			
			Ukupno		Mrtvorodeni		Ukupno		Mrtvorodeni	
	Živorodeni	Mrtvorodeni	Ukupno	Živorodeni	Mrtvorodeni	Ukupno	Živorodeni	Mrtvorodeni		
2004 Ukupno	10	2	12	10	2	0	0	0	0	
20 - 24										
Ukupno	6	2	8	6	2	0	0	0	0	
Muški	4	2	6	4	2	0	0	0	0	
Ženski	2	0	2	2	0	0	0	0	0	
25 - 29										
Ukupno	1	0	1	1	0	0	0	0	0	
Ženski	1	0	1	1	0	0	0	0	0	
30 - 34										
Ukupno	3	0	3	3	0	0	0	0	0	
Muški	1	0	1	1	0	0	0	0	0	
Ženski	2	0	2	2	0	0	0	0	0	
2005 Ukupno	7	0	7	7	0	0	0	0	0	
20 - 24										
Ukupno	2	0	2	2	0	0	0	0	0	
Muški	1	0	1	1	0	0	0	0	0	
Ženski	1	0	1	1	0	0	0	0	0	
25 - 29										
Ukupno	2	0	2	2	0	0	0	0	0	
Muški	1	0	1	1	0	0	0	0	0	
Ženski	1	0	1	1	0	0	0	0	0	
30 - 34										
Ukupno	2	0	2	2	0	0	0	0	0	
Muški	1	0	1	1	0	0	0	0	0	
Ženski	1	0	1	1	0	0	0	0	0	
35 - 39										
Ukupno	1	0	1	1	0	0	0	0	0	
Ženski	1	0	1	1	0	0	0	0	0	

VIŠESTRUKI PORODAJI PO STAROSTI MAJKE I POLU DJETETA PREMA VRSTI I VITALITETU

Starost majke	Ukupno		Dvostruki porođaji				Trostruki i više	
	Živorodeni	Mrtvorodeni	Ukupno	Živorodeni		Ukupno	Trostruki i više	
				Živorodeni	Mrtvorodeni		Živorodeni	Mrtvorodeni
2006	9	0	9	9	0	0	0	0
20-24								
Ukupno	2	0	2	2	0	0	0	0
Muški	2	0	2	2	0	0	0	0
25-29								
Ukupno	2	0	2	2	0	0	0	0
Ženski	2	0	2	2	0	0	0	0
30-34								
Ukupno	2	0	2	2	0	0	0	0
Ženski	2	0	2	2	0	0	0	0
35-39								
Ukupno	1	0	1	1	0	0	0	0
Muški	1	0	1	1	0	0	0	0
Nepoznato								
Ukupno	2	0	2	2	0	0	0	0
Muški	2	0	2	2	0	0	0	0
2007	12	0	11	11	0	1	1	0
20-24								
Ukupno	1	0	1	1	0	0	0	0
Muški	1	0	1	1	0	0	0	0
25-29								
Ukupno	0	0	0	0	0	0	0	0
Ženski	3	0	2	2	0	1	1	0
30-34								
Ukupno	2	0	2	2	0	0	0	0
Ženski	1	0	0	0	0	1	1	0
35-39								
Ukupno	4	0	4	4	0	0	0	0
Muški	2	0	2	2	0	0	0	0
Nepoznato								
Ukupno	2	0	2	2	0	0	0	0
Muški	2	0	2	2	0	0	0	0
Ukupno	4	0	4	4	0	0	0	0
Muški	4	0	4	4	0	0	0	0

nastavak

VIŠESTRUKI PORODAJI PO STAROSTI MAJKE I POLU DJETETA PREMA VRSTI I VITALITETU

Starost majke	Ukupno		Dvostruki porođaji				Trostruki i više	
	Živorodeni	Mrtvorodeni	Ukupno	Živorodeni	Mrtvorodeni	Ukupno	Živorodeni	Mrtvorodeni
2008 Ukupno	11	0	8	8	0	1	1	3
20 - 24 Ukupno			1	1	0			
Muški			1	1	0			
Ženski								
25 - 29 Ukupno	6	0	6	6	0			
Muški			3	3	0			
Ženski			3	3	0			
30 - 34 Ukupno	5	0	1	1	0	1	1	3
Muški			1	1	0	1	1	3
Ženski								0
35 - 39 Ukupno								
Muški								
Ženski								

MRTVOROĐENI PO REDU MRTVOROĐENE DJECE I STAROSTI MAJKE

Red rođenja	Starost majke										50 više	Nepoznato
	Ukupno	Ispod 15	15-19	20-24	25-29	30-34	35-39	40-44	45-49			
2004												
Ukupno	10	0	1	3	4	2	0	0	0	0	0	0
Prvo	8	0	1	1	4	2	0	0	0	0	0	0
Drugo	2	0	0	2	0	0	0	0	0	0	0	0
2005												
Ukupno	11	0	0	3	4	0	2	2	0	0	0	0
Prvo	11	0	0	3	4	0	2	2	0	0	0	0
2006												
Ukupno	5	0	0	2	1	0	1	0	0	0	0	1
Prvo	5	0	0	2	1	0	1	0	0	0	0	1
2007												
Ukupno	4	0	0	0	2	2	0	0	0	0	0	0
Prvo	4	0	0	0	2	2	0	0	0	0	0	0
2008												
Ukupno	8	0	0	3	3	2	0	0	0	0	0	0
Prvo	8	0	0	3	3	2	0	0	0	0	0	0

MRTVOROĐENI PREMA SPOLU

Godina	Mrtvorodeni prema spolu	
	Ukupno	Ženski
2004	10	6
2005	11	11
2006	5	4
2007	4	3
2008	8	5

# **STATISTIKA UMRLIH**

UMRLI PREMA POLU, LIJEČENJU MJESTU I SMRTI I KO JE USTANOVIO SMRT I UMRILA DOJENČAD PO POLU

	Ukupno	Pol		Liječenje		Mjesto smrti		Ko je utvrdio smrt				Umrila dojenčad			
		Muško	Žensko	Da	Ne	Usta. za smj.	Stan i drugo mj.	Mrtvoz- rnik d.m.	Mrtvoz.dr. zdra.rad.	Obdu- ktor	Dr.medi- cine	Uzrok smr. ne utvrđ.	Umrila dojenčad		
													Muško	Žensko	
2004															
U Brčko Distriktu	809	417	392	755	54	597	4	225	560	18	10	216	1	0	0
Iz Brčko Distrikta	791	407	384	737	54	564	4	223	548	18	10	214	1	0	0
Iz Federacije BiH	5	2	3	5	0	3	0	1	1	0	0	0	0	0	0
Iz RS	13	8	5	13	0	12	0	1	11	0	0	2	0	0	0
Umrli u inozemstvu	26	14	12	24	2	21	2	3	25	1	0	0	0	0	0
2005															
U Brčko Distriktu	857	444	413	818	39	604	0	253	645	10	5	195	0	0	0
Iz Brčko Distrikta	830	429	401	793	37	579	0	251	629	10	4	187	0	0	0
Iz Federacije BiH	4	3	1	3	1	3	0	1	3	0	1	0	0	0	0
Iz RS	23	12	11	22	1	22	0	1	13	0	0	10	0	0	0
Umrli u inozemstvu	37	21	16	37	0	37	0	0	37	0	0	0	0	0	0
2006															
U Brčko Distriktu	803	434	369	769	34	670	0	133	495	28	3	275	2	0	0
Iz Brčko Distrikta	742	399	343	709	33	609	0	133	459	23	3	256	1	0	0
Iz Federacije BiH	4	3	1	4	0	4	0	0	0	3	0	0	1	0	0
Iz RS	23	12	11	22	1	23	0	0	6	0	0	17	0	0	0
Umrli u inozemstvu	34	20	14	34	0	34	0	0	30	2	0	2	0	0	0
2007															
U Brčko Distriktu	882	468	414	836	46	703	4	175	437	10	5	430	0	0	0
Iz Brčko Distrikta	818	427	391	776	42	648	4	166	403	8	4	403	0	0	0
Iz Federacije BiH	3	0	3	2	1	3	0	0	1	1	0	1	0	0	0
Iz RS	31	19	12	30	1	28	0	3	7	0	0	24	0	0	0
Umrli u inozemstvu	30	22	8	28	2	24	0	6	26	1	1	2	0	0	0
2008															
U Brčko Distriktu	950	499	451	933	17	734	1	215	313	4	7	625	1	0	0
Iz Brčko Distrikta	890	464	426	874	16	679	1	210	287	3	6	593	1	0	0
Iz Federacije BiH	5	1	4	5	0	5	0	0	0	1	0	4	0	0	0
Iz RS	17	6	11	17	0	17	0	0	0	0	0	17	0	0	0
Umrli u inozemstvu	38	28	10	37	1	33	0	5	26	0	1	11	0	0	0

## UMRILI IZ BRČKO DISTRIKTA U INOZEMSTVU U 2008 GODINI

	Ukupno		Pol		Liječenje		Mjesto smrti			Ko je utvrdilo smrt						Umrli dojenčad	
	Ukupno	Muško	Žensko	Da	Ne	U zdr. ustan.	Usta. za smj.	Stani drugo mj.	Mrtvoz- nik d.m.	Mrtvoz.dr. zdra.rad.	Obdu- ktor	Dr.medi- cine	Uzrok smr. ne utvrđ.	Muško	Žensko		
																U zdr. ustan.	Usta. za smj.
Ukupno	38	28	10	37	1	33	0	5	26	0	1	11	0	0	0		
Austrija	5	4	1	5	0	4	0	1	3	0	0	2	0	0	0		
Hrvatska	13	8	5	13	0	10	0	3	11	0	0	2	0	0	0		
Južna Džordžija	1	1	0	1	0	1	0	0	1	0	0	0	0	0	0		
Njemačka	12	10	2	12	0	12	0	0	8	0	1	3	0	0	0		
Slovenija	1	1	0	1	0	1	0	0	0	0	0	1	0	0	0		
Švicarska	1	1	0	0	1	0	0	1	1	0	0	0	0	0	0		
SAD	2	1	1	2	0	2	0	0	0	0	0	2	0	0	0		
Srbija	3	2	1	3	0	3	0	0	2	0	0	1	0	0	0		





## SPECIFIČNE STOPE MORTALITETA

Godine	Specifične stope mortaliteta										
	2008		2007		2006		2005		2004		
	Muško	Žensko	Muško	Žensko	Muško	Žensko	Muško	Žensko	Muško	Žensko	
0 - 4	0	0	0,00	0,00	0,00	0,41	0,45	0,00	0,00	0,40	0,40
5 - 9	0,83	0,00	0,42	0,00	0,00	0,00	1,00	0,00	0,00	0,00	0,00
10 - 14	0,84	0,00	0,44	0,00	0,48	0,00	0,00	0,00	0,00	0,40	0,40
15 - 19	0,00	0,50	0,84	0,00	0,00	1,62	0,00	0,00	0,40	0,40	0,40
20 - 24	0,40	0,40	0,39	0,00	0,00	0,75	0,00	0,00	0,37	0,70	0,70
25 - 29	0,75	0,00	1,50	0,36	0,37	1,14	0,00	0,00	0,00	1,50	1,50
30 - 34	1,11	0,78	1,44	1,16	0,38	0,36	0,38	0,00	0,00	0,70	0,70
34 - 39	2,47	1,50	2,14	0,39	0,79	1,42	0,78	2,80	0,74	1,80	1,80
40 - 44	2,84	1,85	1,76	2,17	0,36	1,37	0,07	2,41	2,15	2,40	2,40
45 - 49	7,53	2,14	6,22	1,42	1,45	5,61	1,80	3,19	1,10	5,30	5,30
50 - 54	10,63	3,31	9,26	3,71	2,19	6,58	1,90	11,96	4,62	6,70	6,70
55 - 59	15,05	6,45	15,44	7,33	4,19	13,78	5,05	10,16	6,30	15,80	15,80
60 - 64	24,93	9,24	22,18	12,23	6,72	23,16	11,49	26,78	14,60	24,30	24,30
65 - 69	37,97	16,19	27,23	20,54	19,89	38,14	20,82	31,41	23,42	37,70	37,70
70 - 74	54,95	29,12	48,14	38,01	33,37	53,98	47,11	46,15	45,56	57,90	57,90
75 - 79	73,05	100,71	76,70	52,99	53,66	82,40	85,66	95,30	62,73	92,10	92,10
80 - 84	137,74	150,24	137,57	146,38	153,70	144,62	178,64	132,49	142,58	122,80	122,80
85 i više	142,86	314,29	181,21	303,92	297,75	203,25	180,90	213,60	276,07	268,00	268,00
Ukupno	12,27	11,26	11,31	10,33	9,08	11,41	10,64	10,82	10,21	11,30	11,30

## UMRLI PO POLU I NACIONALNO - ETNIČKOJ PRIPADNOSTI

Pol	Ukupno	Bošnjaci	Hrvati	Srbi	Nisu se nac. Izjasnili	Izjasnili se u smislu rel.pripadn.	Ostali	Nepoznato
2004 Svega	791	298	174	317	0	0	1	1
Muško	407	154	87	165	0	0	0	1
Žensko	384	144	87	152	0	0	1	0
2005 Svega	830	322	155	352	0	0	1	0
Muško	429	180	81	168	0	0	1	0
Žensko	401	142	74	184	0	0	0	0
2006 Svega	742	283	158	297	0	0	4	0
Muško	399	154	75	167	0	0	4	0
Žensko	343	129	83	130	0	0	0	0
2007 Svega	818	347	164	305	0	0	2	0
Muško	427	167	94	165	0	0	0	0
Žensko	391	180	70	140	0	0	2	0
2008 Svega	890	333	185	371	0	0	1	0
Muško	464	188	102	174	0	0	1	0
Žensko	426	145	83	197	0	0	0	0

## UMRLI PREMA POLU I BRAČNOM STANJU

Pol	Ukupno	Neoženjen Neudata	Oženjen Udata	Udovac Udovica	Razveden Razvedena	Nepoznato
2004 Svega	791	42	346	241	26	136
Muško	407	29	242	51	14	71
Žensko	384	13	104	190	12	65
2005 Svega	830	51	338	335	25	81
Muško	429	29	261	91	8	40
Žensko	401	22	77	244	17	41
2006 Svega	742	45	349	279	23	46
Muško	399	24	264	82	10	19
Žensko	343	21	85	197	13	27
2007 Svega	818	46	388	305	31	48
Muško	427	27	270	88	16	26
Žensko	391	19	118	217	15	22
2008 Svega	890	48	401	382	38	35
Muško	464	32	291	92	17	21
Žensko	426	16	110	290	21	14

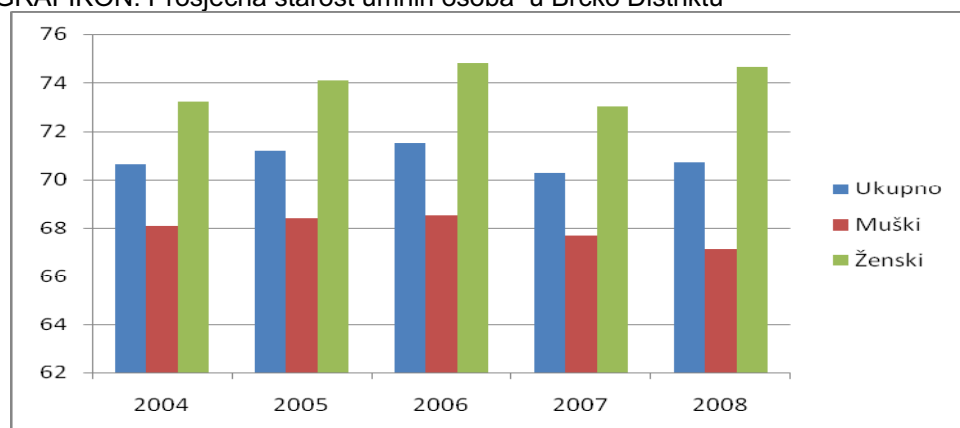
## PROSJEČNA STAROST UMRLIH OSOBA

	Ukupno	Muški	Ženski
--	--------	-------	--------

### Brčko Distrikt

2004	70,60	68,10	73,20
2005	71,15	68,41	74,07
2006	71,47	68,50	74,79
2007	70,28	67,66	73,00
2008	70,71	67,10	74,65

GRAFIKON: Prosječna starost umrlih osoba u Brčko Distriktu



### NASILNE SMRTI

	Ukupno	Nesretni slučaj	Samoubistvo	Ubistvo	Nepoznato
2004Svega	3	0	0	2	1
Muško	3	0	0	2	1
Ženski	0	0	0	0	0
2005Svega	2	2	0	0	0
Muško	2	2	0	0	0
Ženski	0	0	0	0	0
2006Svega	2	0	1	0	1
Muško	1	0	1	0	0
Ženski	1	0	0	0	1
2007Svega	1	1	0	0	0
Muško	1	1	0	0	0
Ženski	0	0	0	0	0
2008Svega	4	4	0	0	0
Muško	4	4	0	0	0
Ženski	0	0	0	0	0

## UMRLI PO POLU STAROSTI I GODINI ROĐENJA U 2008.GODINI

Starost	Godina rođenja	UKUPNO			Starost	Godina rođenja	UKUPNO		
			Muško	Žensko				Muško	Žensko
6	2001	1	1	0	62	1945	15	13	2
9	1999	1	1	0	63	1944	16	11	5
11	1996	2	2	0	64	1943	11	5	6
16	1992	1	0	1	65	1942	12	8	4
21	1987	1	0	1	66	1941	22	18	4
22	1985	1	1	0	67	1940	9	6	3
25	1982	1	1	0	68	1939	32	17	15
29	1979	1	1	0	69	1938	16	10	6
33	1975	1	-1	0	70	1937	26	16	10
34	1973	4	2	2	71	1936	30	21	9
35	1972	1	1	0	72	1635	26	17	9
36	1971	1	0	1	73	1934	39	23	16
37	1970	2	2	0	74	1933	25	13	12
38	1969	2	1	1	75	1933	35	20	15
39	1968	1	1	0	76	1931	45	14	31
40	1967	2	1	1	77	1930	49	21	28
41	1966	2	2	0	78	1929	35	11	24
42	1966	3	2	1	79	1928	25	7	18
43	1964	2	1	1	80	1927	35	17	18
44	1963	4	2	2	81	1927	37	13	24
45	1962	4	3	1	82	1925	28	8	20
46	1961	6	6	0	83	1924	16	6	10
47	1960	5	4	1	84	1923	27	6	21
48	1959	7	5	2	85	1922	16	4	12
49	1958	6	4	2	86	1921	16	1	15
50	1957	5	4	1	87	1920	15	7	8
51	1956	7	6	1	88	1919	10	3	7
52	1956	12	10	2	89	1918	4	1	3
53	1954	7	6	1	90	1917	3	1	2
54	1953	7	3	4	91	1916	2	1	1
55	1952	14	13	1	92	1916	3	1	2
56	1951	9	5	4	93	1915	1	0	1
57	1950	11	7	4	94	1914	1	0	1
58	1949	11	5	6	95	1912	1	1	0
59	1948	7	6	1	96	1912	1	1	0
60	1947	13	10	3	98	1909	2	0	2
61	1946	9	6	3	101	1906	1	0	1
					999	9999	29	16	13
					UKUPNO		890	464	426



## UMRILI PO UZROKU SMRTI I SPOLU PREMA STAROSTI U 2007 i 2008. GODINI

Uzrok smrti	2007		2008												85 i više	Nepoz
	Ukupno	do 1 god	1 - 4	5-14	15-24	25-34	35-44	45-54	55-64	65-74	75-84	85 i više				
Ukupno	890	0	0	4	3	7	20	66	116	237	332	76	29			
Muški	464	0	0	4	1	5	13	51	81	149	123	21	16			
Ženski	426	0	0	0	2	2	7	15	35	88	209	55	13			
(A00 - B89)	2	0	0	0	0	0	0	1	0	1	0	0	0			
Određene infekt.i paraz.bol.	2	0	0	0	0	0	0	1	0	1	0	0	0			
Muški	2	0	0	0	0	0	0	1	0	1	0	0	0			
Ženski	0	0	0	0	0	0	0	0	0	0	0	0	0			
(C00-C97, D00 D48)	134	0	0	0	1	0	7	18	34	34	34	6	0			
Neoplazme	85	0	0	0	0	0	3	11	24	27	16	4	0			
Muški	49	0	0	0	1	0	4	7	10	7	18	2	0			
Ženski	2	0	0	0	0	0	0	1	1	0	0	0	0			
(D37)	1	0	0	0	0	0	0	1	0	0	0	0	0			
Muški	1	0	0	0	0	0	0	1	0	0	0	0	0			
Ženski	0	0	0	0	0	0	0	0	1	0	0	0	0			
(E00-E90)	18	0	0	0	0	0	0	0	5	5	5	3	0			
Svega	7	0	0	0	0	0	0	0	3	2	0	1	0			
Muški	11	0	0	0	0	0	0	0	2	2	5	2	0			
Ženski	4	0	0	0	0	1	0	1	2	0	0	0	0			
(F00 F 99)	4	0	0	0	0	1	0	1	2	0	0	0	0			
Muški	4	0	0	0	0	1	0	1	2	0	0	0	0			
Ženski	0	0	0	0	0	0	0	0	0	0	0	0	0			
(I00-I99)	434	0	0	0	0	2	2	18	37	108	216	48	32			
Svega	182	0	0	0	0	1	1	17	24	55	71	11	02			
Muški	252	0	0	0	0	1	1	1	13	53	145	37	21			
Ženski	26	0	0	0	0	0	0	1	4	10	9	1	1			
(J00-J99)	14	0	0	0	0	0	0	1	3	6	3	0	1			
Muški	12	0	0	0	0	0	0	0	1	4	6	1	0			
Ženski	8	0	0	0	0	0	1	2	1	3	1	0	0			
(K00-K93)	4	0	0	0	0	0	0	2	1	1	0	0	0			
Muški	4	0	0	0	0	0	0	2	1	1	0	0	0			
Ženski	4	0	0	0	0	0	1	0	0	2	1	0	0			
(N00-N99)	21	0	0	0	0	0	1	1	1	8	9	1	0			
Svega	12	0	0	0	0	0	1	1	0	4	3	0	0			
Muški	9	0	0	0	0	0	0	0	1	4	3	1	0			
Ženski																

nastavak	2008												Ukupno	do 1 god	1 - 4	5-14	15-24	25-34	35-44	45-54	55-64	65-74	75-84	85 i više	Nepoz
	2007																								
( R00-R99 )	Svega	8	11	0	0	0	0	0	0	0	0	0	0	0	0	0	0	0	0	0	0	0	0	0	0
Simptomi, znaci i nenorm.	Muški	2	7	0	0	0	0	0	0	0	0	0	0	0	0	0	0	0	0	0	0	0	0	0	0
klin.nalazi i nalazi neklasificir.	Ženski	6	4	0	0	0	0	0	0	0	0	0	0	0	0	0	0	0	0	0	0	0	0	0	0
( S00-T98 )	Svega	3	1	0	0	0	0	0	0	0	0	0	0	0	0	0	0	0	0	0	0	0	0	0	0
Povrede, trovanja i druge	Muški	2	1	0	0	0	0	0	0	0	0	0	0	0	0	0	0	0	0	0	0	0	0	0	0
posljedice spoljašnjih uzroka	Ženski	1	0	0	0	0	0	0	0	0	0	0	0	0	0	0	0	0	0	0	0	0	0	0	0
T	Svega	0	1	0	0	0	0	0	0	0	0	0	0	0	0	0	0	0	0	0	0	0	0	0	0
(T01)	Muški	0	0	0	0	0	0	0	0	0	0	0	0	0	0	0	0	0	0	0	0	0	0	0	0
	Ženski	0	1	0	0	0	0	0	0	0	0	0	0	0	0	0	0	0	0	0	0	0	0	0	0
(V01 - Y 98)	Svega	11	2	0	0	1	0	0	0	0	0	0	0	0	0	0	0	0	0	0	0	0	0	0	1
Spoljašnji uzroci	Muški	9	2	0	0	1	0	0	0	0	0	0	0	0	0	0	0	0	0	0	0	0	0	0	1
morbidityeta i mortaliteta)	Ženski	2	0	0	0	0	0	0	0	0	0	0	0	0	0	0	0	0	0	0	0	0	0	0	0
( 9 )	Svega	157	224	0	1	1	2	4	8	23	29	63	53	16	24										
Nepoznato	Muški	91	142	0	0	1	1	3	7	16	22	49	26	5	12										
	Ženski	66	82	0	1	0	1	1	1	7	7	14	27	11	12										

# **STATISTIKA ZAKLJUČENIH BRAKOVA**



## ZAKLJUČENI BRAKOVI PREMA SKUPINAMA STAROSTI NEVJESTE I MLADOŽENJE

Godina	Ukupno	Ispod 15	15 - 19	20 - 24	25 - 29	30 - 34	35 - 39	40 - 44	45 - 49	50 i više	Nepoznato	
2004	782	0	89	292	138	115	54	68	13	13	0	
2005	669	0	80	248	153	58	48	27	20	35	0	
2006	673	0	77	226	153	98	48	24	14	32	1	
2007	700	0	77	238	157	82	50	32	25	37	2	
2008	680	0	65	235	155	77	55	34	28	30	1	
					Starost nevjeste							
2004	782	0	15	187	219	145	79	80	30	27	0	
2005	669	0	8	162	199	120	63	44	20	53	0	
2006	673	0	13	148	202	121	75	42	25	47	0	
2007	700	0	10	146	226	119	72	39	23	64	1	
2008	680	0	9	129	216	121	74	38	25	68	0	
					Starost mladoženje							
					STRUKTURE							
					Starost nevjeste							
2004	100,00	0	11,40	37,30	17,60	14,70	6,90	8,70	1,70	1,70	0	
2005	100,00	0	11,96	37,07	22,87	8,67	7,17	4,04	2,99	5,23	0	
2006	100,00	0	11,44	33,58	22,73	14,56	7,13	3,57	2,08	4,75	0,15	
2007	100,00	0	11,00	34,00	22,43	11,71	7,14	4,57	3,57	5,29	0,29	
2008	100,00	0	9,56	34,56	22,79	11,32	8,09	5,00	4,12	4,41	0,15	
					Starost mladoženje							
2004	100,00	0	1,90	24,00	28,00	18,50	10,10	10,20	3,80	3,50	0	
2005	100,00	0	1,20	24,22	29,22	17,94	9,42	6,57	2,99	7,92	0	
2006	100,00	0	1,93	21,99	30,01	17,98	11,14	6,24	3,71	6,98	0	
2007	100,00	0	1,43	20,86	32,29	17,00	10,29	5,57	3,29	9,14	0,14	
2008	100,00	0	1,32	18,97	31,76	17,79	10,88	5,59	3,68	10,00	0,00	

## ZAKLJUČENI BRAKOVI PO STAROSTI ŽENE

	Ukupno	do 15	15 - 19	20 - 24	25 - 29	30 - 34	35 - 39	40 - 49	50 - 59	60 i više	Nepoznato
<b>2004</b>											
U Brčko Distriktu	790	0	89	284	139	116	54	72	13	13	0
Iz Brčko Distrikta	782	0	89	292	138	115	54	68	13	13	0
Iz Federacije BiH	4	0	0	1	0	1	0	2	0	0	0
Iz RS	4	0	0	1	1	0	0	2	0	0	0
U inozemstvu	156	5	7	1	38	26	40	14	5	3	0
<b>2005</b>											
U Brčko Distriktu	673	0	80	250	154	58	48	47	22	14	0
Iz Brčko Distrikta	669	0	80	248	153	58	48	47	21	14	0
Iz Federacije BiH	0	0	0	0	0	0	0	0	0	0	0
Iz RS	4	0	0	2	1	0	0	0	1	0	0
U inozemstvu	91	0	3	26	22	14	10	8	5	3	0
<b>2006</b>											
U Brčko Distriktu	689	0	77	232	156	101	49	27	14	32	1
Iz Brčko Distrikta	673	0	77	226	153	98	48	24	14	32	1
Iz Federacije BiH	13	0	0	6	1	2	1	3	0	0	0
Iz RS	3	0	0	0	2	1	0	0	0	0	0
U inozemstvu	72	0	5	15	16	15	11	7	2	1	0
<b>2007</b>											
U Brčko Distriktu	711	0	78	240	162	83	51	33	25	37	2
Iz Brčko Distrikta	700	0	77	238	157	82	50	32	25	37	2
Iz Federacije BiH	8	0	1	1	5	0	0	1	0	0	0
Iz RS	3	0	0	1	0	1	1	0	0	0	0
U inozemstvu	73	0	1	15	12	12	10	12	7	3	1
<b>2008</b>											
U Brčko Distriktu	680	0	65	235	155	77	55	62	18	12	1
Iz Brčko Distrikta	680	0	65	235	155	77	55	62	18	12	1
Iz Federacije BiH	0	0	0	0	0	0	0	0	0	0	0
Iz RS	0	0	0	0	0	0	0	0	0	0	0
U inozemstvu	33	0	3	16	11	10	12	2	1	2	0

ZAKLJUČENI BRAKOVI U INOZEMSTVU PO STAROSTI ŽENE U 2007 GODINI

	Ukupno	do 15	15 - 19	20 - 24	25 - 29	30 - 34	35 - 39	40 - 49	50 - 59	60 i više	Nepoznato
Ukupno	33	0	3	5	8	6	6	2	1	2	0
Australija	1	0	0	0	0	1	0	0	0	0	0
Austrija	3	0	0	2	0	0	1	0	0	0	0
Francuska	1	0	1	0	0	0	0	0	0	0	0
Hrvatska	8	0	1	2	0	1	3	1	0	0	0
Srbija	1	0	0	0	0	0	1	0	0	0	0
makedonija	1	0	0	0	0	0	0	0	0	1	0
Njemačka	15	0	1	0	7	4	1	0	0	1	0
SAD	1	0	0	0	1	0	0	0	1	0	0
Turska	2	0	0	1	0	0	0	1	0	0	0

## ZAKLJUČENI BRAKOVI PO STAROSTI MLADOŽENJE

	Ukupno	do 15	15 - 19	20 - 24	25 - 29	30 - 34	35 - 39	40 - 49	50 - 59	60 i više	Nepoznato
2004											
U Brčko Distriktu	790	0	15	187	221	146	80	80	30	31	0
Iz Brčko Distrikta	782	0	15	187	219	145	79	80	30	27	0
Iz Federacije BiH	4	0	0	0	1	1	0	0	0	2	0
Iz RS	4	0	0	0	1	0	1	0	0	2	0
U inozemstvu	156	2	1	20	25	45	26	27	6	4	0
2005											
U Brčko Distriktu	673	0	8	162	200	122	64	64	26	27	0
Iz Brčko Distrikta	669	0	8	162	199	120	63	64	26	27	0
Iz Federacije BiH	0	0	0	0	0	0	0	0	0	0	0
Iz RS	4	0	0	0	1	2	1	0	0	0	0
U inozemstvu	91	0	3	26	22	14	10	8	5	3	0
2006											
U Brčko Distriktu	689	0	13	154	206	123	78	47	27	47	0
Iz Brčko Distrikta	673	0	13	148	202	121	75	42	25	47	0
Iz Federacije BiH	13	0	0	4	4	2	3	4	2	0	0
Iz RS	3	0	0	2	0	0	0	1	0	0	0
U inozemstvu	72	0	0	10	19	17	10	10	2	4	0
2007											
U Brčko Distriktu	711	0	11	147	231	120	72	39	24	64	1
Iz Brčko Distrikta	700	0	10	146	226	119	72	39	23	64	1
Iz Federacije BiH	8	0	1	0	5	1	0	0	1	0	0
Iz RS	3	0	0	1	0	2	0	0	0	0	0
U inozemstvu	73	0	0	8	17	12	11	9	11	5	0
2008											
U Brčko Distriktu	715	0	12	153	235	117	92	41	26	39	0
Iz Brčko Distrikta	680	0	12	146	230	110	83	39	24	36	0
Iz Federacije BiH	0	0	0	0	0	0	0	0	0	0	0
Iz RS	2	0	0	0	0	1	1	0	0	0	0
U inozemstvu	33	0	0	7	5	6	8	2	2	3	0

ZAKLJUČENI BRAKOV I U INOZEMSTVU PO STAROSTI MUŽA U 2008 GODINI

	Ukupno	do 15	15 - 19	20 - 24	25 - 29	30 - 34	35 - 39	40 - 49	50 - 59	60 i više	Nepoznato
Ukupno	33	0	0	7	5	6	8	2	2	3	0
Australija	1	0	0	0	0	0	0	1	0	0	0
Austrija	3	0	0	1	0	1	1	0	0	0	0
Francuska	1	0	0	0	0	0	1	0	0	0	0
Hrvatska	8	0	0	2	0	1	3	0	2	0	0
Srbija	1	0	0	0	0	0	1	0	0	0	0
Makedonija	1	0	0	0	0	0	0	0	0	1	0
Njemačka	15	0	0	3	4	4	2	0	0	2	0
SAD	1	0	0	0	1	0	0	0	0	0	0
Turska	2	0	0	1	0	0	0	1	0	0	0

## ZAKLJUČENI PRVI BRAKOWI PO STAROSTI I GODINI ROĐENJA MLADOŽENJE I NEVJESTE 2008

Starost	Godina rođenja	Muž	Žena	Starost	Godina rođenja	Muž	Žena
16	1991	0	2				
17	1990	0	3	42	1965	5	2
	1991	0	2		1966	1	2
18	1989	0	15	43	1964	1	0
	1990	0	11	44	1963	4	2
19	1988	2	24	45	1962	3	1
	1989	4	21		1963	0	2
20	1987	9	22	46	1961	0	1
	1988	7	14		1962	3	1
21	1986	14	28	47	1961	2	2
	1987	13	29	48	1959	2	0
22	1985	10	26	50	1957	1	0
	1986	19	23		1958	2	0
23	1984	16	33	51	1956	2	1
	1985	13	12	52	1955	3	0
24	1983	25	18		1956	0	1
	1984	26	28	53	1954	0	1
25	1982	35	22	54	1954	0	1
	1983	32	28	55	1952	1	0
26	1981	28	23		1953	0	1
	1982	14	10	56	1951	1	2
27	1980	20	7		1952	1	0
	1981	20	18	58	1949	2	2
28	1979	19	11	59	1948	1	0
	1980	22	17		1949	0	1
29	1978	24	7	60	1947	1	2
	1979	19	5		1948	1	0
30	1977	15	14	61	1946	2	0
	1978	17	5	62	1946	1	1
31	1977	15	7	63	1944	1	0
	1976	14	6		1945	0	1
32	1975	9	4	64	1943	2	0
	1976	19	11		1944	0	1
33	1974	9	9	65	1942	1	0
	1975	13	11		1943	1	0
34	1973	5	6	66	1941	2	0
	1974	4	1	69	1938	1	0
35	1972	8	6		1939	0	1
	1973	9	7	70	1937	1	0
36	1971	10	4	71	1936	2	0
	1972	9	3		1937	1	0
37	1970	7	4	72	1935	0	1
	1971	3	3	73	1934	1	0
38	1969	3	3	73	1935	1	0
	1970	1	6	75	1932	1	0
39	1968	6	7		1933	0	1
	1969	3	1	76	1931	1	0
40	1967	2	3				
41	1966	3	2	Nepozn.	9999	0	1
	1967	1	1	<b>UKUPNO</b>		<b>632</b>	<b>615</b>



PROSJEČNA STAROST NEVJESTE - MLADOŽENJE  
PRI ZAKLJUČENJU PRVOG BRAKA

	Brčko Distrikt BiH	
	Nevjesta	Mladož.
2004	26,90	30,00
2005	26,65	29,76
2006	26,03	30,12
2007	27,78	31,18
2008	26,60	30,12

ZAKLJUČENI BRAKOV I PREMA NARODNOSTI MUŽA I ŽENE 2008 GODINE

Narodnost žene	Narodnost muža						Nisu se nac.izjasn u smislu reg.pripad.	Izjasnili se u smislu reg.pripad.	Nepoznato
	Ukupno	Bošnjaci	Hrvati	Srbi	Ostali	Nisu se nac.izjasn u smislu reg.pripad.			
Ukupno	680	356	217	106	1	0	0	0	
Bošnjaci	366	330	8	28	0	0	0	0	
Hrvati	80	7	10	63	0	0	0	0	
Srbi	232	18	200	14	0	0	0	0	
Ostali	2	1	0	0	1	0	0	0	
Nisu se nacionalno izjasnili	0	0	0	0	0	0	0	0	
Izjasnili se u smislu reg.pripad.	0	0	0	0	0	0	0	0	
Nepoznato	0	0	0	0	0	0	0	0	



ZAKLJUČENI BRAKOVI PO NARODNOSTI ŽENE I MUŽA

	Ukupno	Bošnjaci	Hrvati	Srbi	Ostali	Nisu se nac. izjasnili	Izjasnili se u smislu reg.pripad.	Nepoznato
2004								
Narodnost muža	782	342	163	275	2	0	0	0
Narodnost žene	782	355	151	275	1	0	0	0
2005								
Narodnost muža	669	300	122	245	2	0	0	0
Narodnost žene	669	312	107	249	1	0	0	0
2006								
Narodnost muža	673	286	123	262	2	0	0	0
Narodnost žene	673	303	121	249	0	0	0	0
2007								
Narodnost muža	700	355	118	226	1	0	0	0
Narodnost žene	700	375	97	228	0	0	0	0
2008								
Narodnost muža	680	356	106	217	1	0	0	0
Narodnost žene	680	366	80	232	2	0	0	0

ZAKLJUČENI BRAKOV I PREMA DANU I MJESECU ZAKLJUČENJA BRAKA 2008 GODINE

Dan	Ukupno	Januar	Februar	Mart	April	Maj	Juni	Juli	August	Septembar	Oktobar	Novembar	Decembar
Ukupno	680	49	46	42	38	62	42	102	94	61	55	39	50
1	23	1	0	2	0	8	7	4	1	0	0	0	0
2	18	1	2	1	1	0	1	8	1	0	0	0	3
3	81	2	6	2	3	0	0	17	16	19	12	0	4
4	21	1	0	2	2	4	1	3	5	0	0	3	0
5	32	6	2	1	1	7	2	0	3	3	3	1	3
6	19	3	1	1	0	0	2	1	4	4	1	1	1
7	21	0	0	1	4	6	2	2	1	1	1	0	3
8	21	0	0	1	1	1	6	5	2	2	1	2	0
9	25	0	2	2	2	1	3	10	3	2	0	0	0
10	25	2	3	0	2	3	1	1	5	4	2	0	2
11	17	3	1	2	0	0	1	1	4	2	1	2	0
12	18	2	2	2	1	1	1	1	3	0	2	2	1
13	23	1	1	1	0	0	0	2	12	5	1	0	0
14	23	2	2	2	4	0	1	2	1	5	0	4	0
15	21	2	3	2	1	3	3	3	1	1	2	0	0
16	23	0	2	2	1	2	2	9	0	2	0	2	1
17	19	2	2	1	0	4	0	4	2	1	2	1	0
18	13	2	1	1	1	1	1	1	3	1	0	1	0
19	32	1	2	2	1	9	1	4	2	2	2	3	3
20	20	4	2	1	2	0	0	1	6	0	2	1	1
21	15	0	3	4	1	1	0	4	0	0	1	0	1
22	19	2	2	0	0	1	1	3	0	1	7	2	0
23	16	2	1	1	1	2	1	3	2	0	0	2	1
24	15	1	2	1	0	2	2	1	0	2	2	1	1
25	17	2	0	1	3	2	0	2	1	0	1	3	2
26	15	2	2	1	1	2	0	0	1	1	3	1	1
27	15	1	0	1	2	0	1	2	3	0	1	2	2
28	18	0	2	1	2	1	2	3	1	0	2	2	2
29	22	1	0	2	0	0	0	3	4	0	2	2	8
30	18	2	0	1	1	0	0	2	3	0	0	1	8
31	15	1	0	0	0	1	0	0	4	3	4	0	2

**STATISTIKA RAZVEDENIH  
BRAKOVA**

RAZVEDENI BRAKOVI ZA PREDHODNE GODINE

Godine	Ukupno
2004	96
2005	85
2006	91
2007	94
2008	82



