



SAOPĆENJE



Obavezni ste da prilikom dozvoljenih radnji, u svom proizvodu ili aplikaciji navedete izvor podataka.

GODINA XVIII

SARAJEVO, 09.05.2024.

BROJ 2

POSLOVNE STATISTIKE

Turizam, kumulativ

Period januar - mart 2024.

U periodu januar – mart 2024. turisti su ostvarili 285.986 posjeta, što je za 2,5% više te 637.403 noćenja, što je za 0,8% više u odnosu na isti period 2023. godine.

Broj noćenja domaćih turista veći je za je za 1,8%, dok je broj noćenja stranih turista veći za 0,2% u odnosu na isti period 2023. godine. U ukupno ostvarenom broju noćenja učešće domaćih turista je 35,1% dok je 64,9% učešće stranih turista.

U strukturi noćenja stranih turista najviše noćenja ostvarili su turisti iz Hrvatske (30,7%), Srbije (19,1%), Slovenije (8,3%), Turske (5,8%), Crne Gore (4,2%) i Njemačke (3,1%) što je ukupno 71,2%. Turisti iz ostalih zemalja ostvarili su 28,8% noćenja.

Prema vrsti smještajnog objekta najveći broj noćenja ostvaren je u okviru djelatnosti Hoteli i sličan smještaj sa učešćem od 95,1%.

Grafikon 1: Noćenja turista u periodu januar - mart 2023. i 2024.

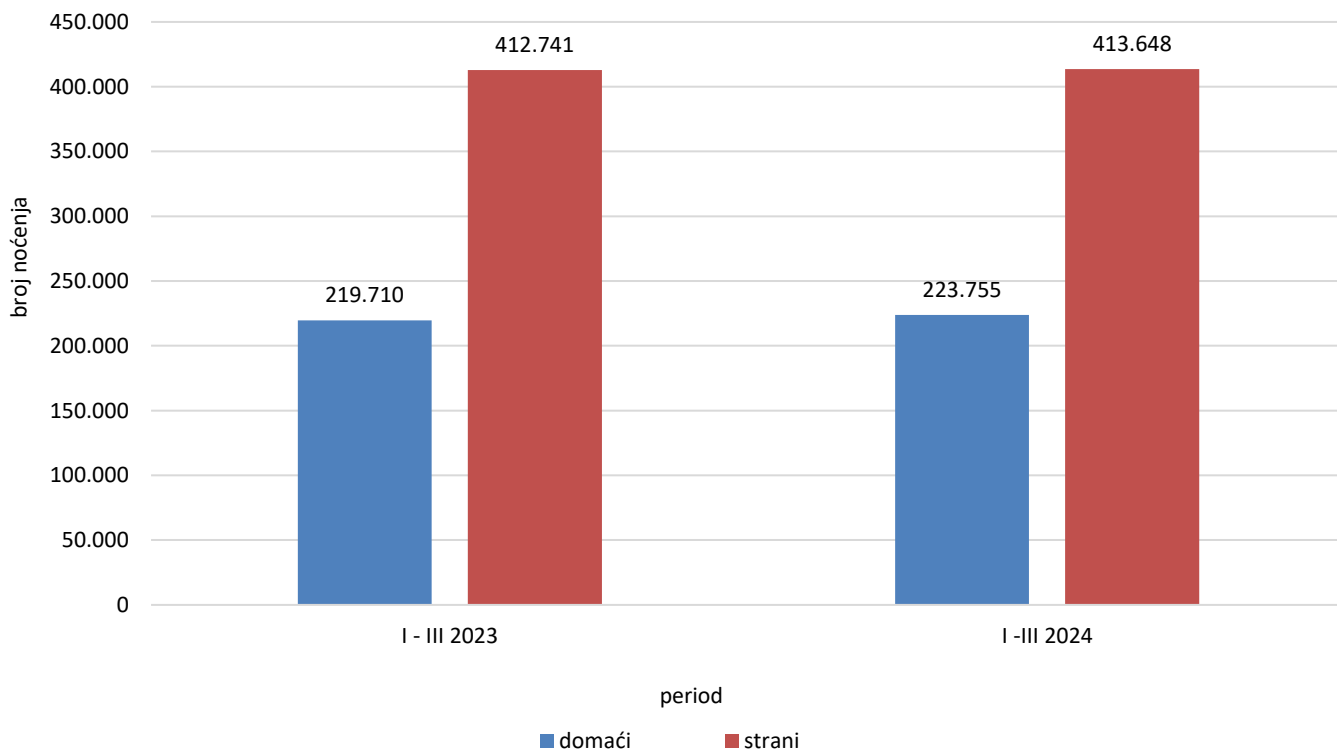
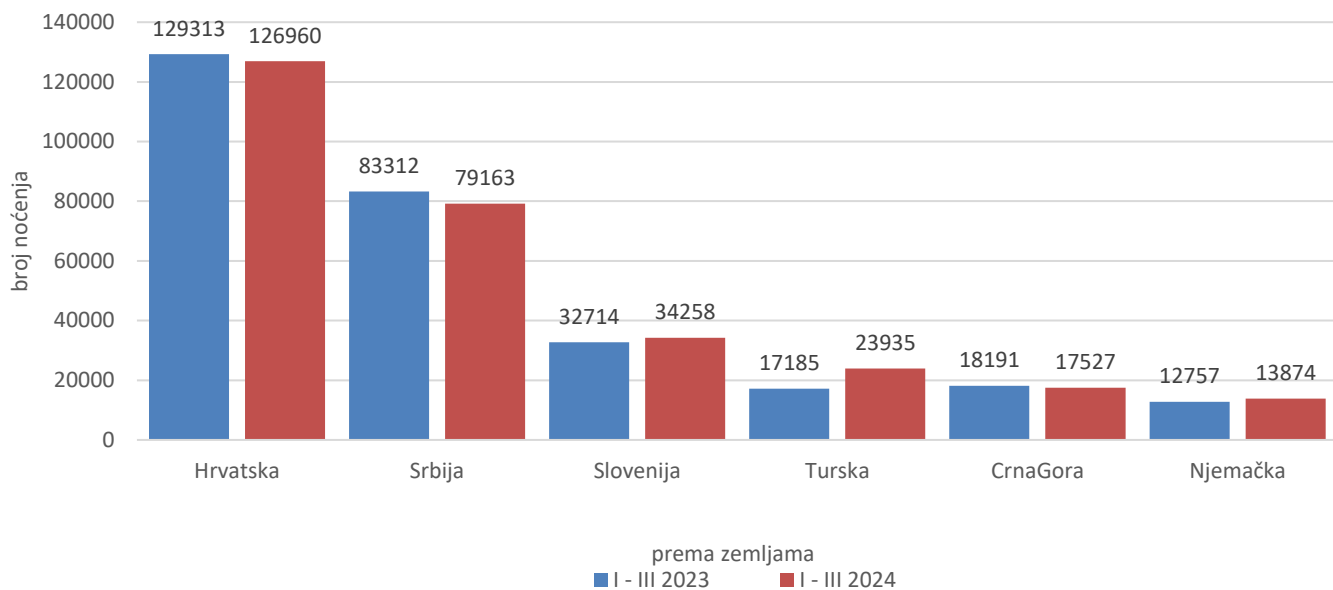


Tabela 1: Dolasci i noćenja turista

	DOLASCI			NOĆENJA			I - III 2024.	
	I - III 2023.*	I - III 2024.	Indeksi I - III 2024 I - III 2023	I - III 2023.*	I - III 2024.	Indeksi I - III 2024 I - III 2023	Struktura noćenja u %	Prosječan broj noćenja po dolasku
Ukupno	278.960	285.986	102,5	632.451	637.403	100,8	100,0	2,2
Domaći turisti	111.115	113.142	101,8	219.710	223.755	101,8	35,1	2,0
Strani turisti	167.845	172.844	103,0	412.741	413.648	100,2	64,9	2,4

*konačan podatak

Grafikon 2: Noćenja stranih turista prema zemlji prebivališta, januar - mart 2023. i 2024.



Po dužini boravka stranih turista u našoj zemlji, na prvom mjestu je Novi Zeland sa 6,6 noći, Malta 4,8 noći, Iran 4,5 noći, Australija 3,9 noći te Rumunija i Luksemburg sa po 3,8 noćenja.

Grafikon 3: Struktura noćenja turista prema KD BiH¹⁾ u periodu januar - mart 2023. i 2024.

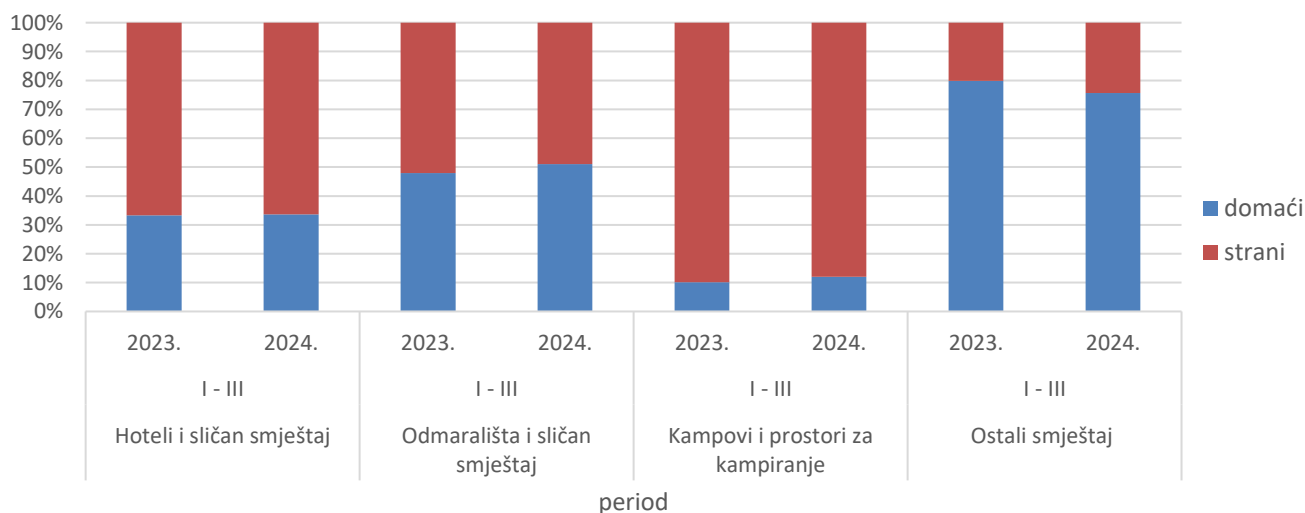


Tabela 3: Dolasci i noćenja turista prema KD BiH¹⁾

	DOLASCI			NOĆENJA			I - III 2024.
	I - III 2023.*	I - III 2024.	Indeksi <u>I - III 2024</u> I - III 2023	I - III 2023.*	I - III 2024.	Indeksi <u>I - III 2024</u> I - III 2023	Struktura noćenja u %
UKUPNO	278.960	285.986	102,5	632.451	637.403	100,8	100,0
Hoteli i sličan smještaj	270.497	278.112	102,8	602.385	606.129	100,6	95,1
Odmarališta i slični objekti za kraći odmor	6.367	5.755	90,4	13.850	14.311	103,3	2,2
Kampovi i prostori za kampovanje	449	384	85,5	817	491	60,1	0,1
Ostali smještaj	1.647	1.735	105,3	15.399	16.472	107,0	2,6
Domaći turisti	111.115	113.142	101,8	219.710	223.755	101,8	35,1
Hoteli i sličan smještaj	106.261	108.635	102,2	200.690	203.939	101,6	32,0
Odmarališta i slični objekti za kraći odmor	3.532	3.159	89,4	6.633	7.298	110,0	1,1
Kampovi i prostori za kampovanje	67	50	74,6	83	59	71,1	0,0
Ostali smještaj	1.255	1.298	103,4	12.304	12.459	101,3	2,0
Strani turisti	167.845	172.844	103,0	412.741	413.648	100,2	64,9
Hoteli i sličan smještaj	164.236	169.477	103,2	401.695	402.190	100,1	63,1
Odmarališta i slični objekti za kraći odmor	2.835	2.596	91,6	7.217	7.013	97,2	1,1
Kampovi i prostori za kampovanje	382	334	87,4	734	432	58,9	0,1
Ostali smještaj	392	437	111,5	3.095	4.013	129,7	0,6

¹⁾Klasifikacija djelatnosti Bosne i Hercegovine BiH 2010

*konačan podatak

Tabela 2: Dolasci i noćenja stranih turista prema zemlji prebivališta

	DOLASCI			NOĆENJA			I - III 2024.	
	I-III 2023.*	I - III 2024.	Indeksi $\frac{\text{I - III 2024}}{\text{I - III 2023}}$	I-III 2023.*	I - III 2024.	Indeksi $\frac{\text{I - III 2024}}{\text{I - III 2023}}$	Struktura noćenja %	Prosječan broj noćenja po dolasku
UKUPNO	167.845	172.844	103,0	412.741	413.648	100,2	100,0	2,4
Albanija	691	581	84,1	1.797	1.619	90,1	0,4	2,8
Austrija	4.562	4.765	104,4	9.834	9.898	100,7	2,4	2,1
Belgija	471	423	89,8	1.093	1.249	114,3	0,3	3,0
Bugarska	729	1.008	138,3	1.690	1.953	115,6	0,5	1,9
Crna Gora	7.780	7.512	96,6	18.191	17.527	96,3	4,2	2,3
Češka	646	658	101,9	1.632	1.392	85,3	0,3	2,1
Danska	423	374	88,4	1.196	1.204	100,7	0,3	3,2
Estonija	57	65	114,0	198	177	89,4	0,0	2,7
Finska	174	196	112,6	375	546	145,6	0,1	2,8
Francuska	1.385	1.065	76,9	3.220	2.485	77,2	0,6	2,3
Grčka	450	365	81,1	774	1.161	150,0	0,3	3,2
Holandija	1.555	1.143	73,5	3.565	2.761	77,4	0,7	2,4
Hrvatska	49.494	49.018	99,0	129.313	126.960	98,2	30,7	2,6
Irska	270	315	116,7	629	954	151,7	0,2	3,0
Island	60	18	30,0	138	49	35,5	0,0	2,7
Italija	3.836	4.283	111,7	8.460	9.713	114,8	2,3	2,3
Kipar	77	50	64,9	208	155	74,5	0,0	3,1
Latvija	65	60	92,3	201	216	107,5	0,1	3,6
Litvanija	83	70	84,3	168	203	120,8	0,0	2,9
Luksemburg	137	127	92,7	355	477	134,4	0,1	3,8
Mađarska	1.330	1.776	133,5	3.580	3.299	92,2	0,8	1,9
Malta	37	40	108,1	113	190	168,1	0,0	4,8
Norveška	572	417	72,9	1.117	939	84,1	0,2	2,3
Njemačka	6.092	5.560	91,3	13.874	12.757	91,9	3,1	2,3
Poljska	746	1.283	172,0	1.726	2.899	168,0	0,7	2,3
Portugal	166	169	101,8	454	377	83,0	0,1	2,2
Rumunija	593	891	150,3	1.343	3.355	249,8	0,8	3,8
Rusija	2.705	1.886	69,7	4.810	4.076	84,7	1,0	2,2
Sjeverna Makedonija	2.203	2.221	100,8	5.751	4.799	83,4	1,2	2,2
Slovačka	446	665	149,1	901	1.441	159,9	0,3	2,2
Slovenija	12.063	13.125	108,8	32.714	34.258	104,7	8,3	2,6

(nastavak na sljedećoj stranici)

(nastavak)

	DOLASCI			NOĆENJA			I - III 2024.	
	I - III 2023.*	I - III 2024.	Indeksi <u>I - III 2024</u> I - III 2023	I - III 2023.*	I - III 2024.	Indeksi <u>I - III 2024</u> I - III 2023	Struktura noćenja %	Prosječan broj noćenja po dolasku
Srbija	32.791	33.752	102,9	83.312	79.163	95,0	19,1	2,3
Španija	551	606	110,0	1.476	1.125	76,2	0,3	1,9
Švicarska (uključujući i Lihtenštajn)	1.736	1.641	94,5	3.690	3.705	100,4	0,9	2,3
Švedska	1.280	986	77,0	3.051	2.563	84,0	0,6	2,6
Turska	8.840	12.161	137,6	17.185	23.935	139,3	5,8	2,0
Ujedinjeno Kraljevstvo	2.582	2.732	105,8	8.337	8.805	105,6	2,1	3,2
Ukrajina	444	611	137,6	778	1.379	177,2	0,3	2,3
Ostale evropske zemlje	591	468	79,2	1.555	1.279	82,3	0,3	2,7
Egipat	164	118	72,0	470	374	79,6	0,1	3,2
Južnoafrička Republika	52	76	146,2	125	272	217,6	0,1	3,6
Ostale afričke zemlje	300	292	97,3	867	1.279	147,5	0,3	4,4
Kanada	370	424	114,6	1.160	1.172	101,0	0,3	2,8
SAD	3.491	3.281	94,0	8.822	8.801	99,8	2,1	2,7
Ostale sjeverno- američke zemlje	77	81	105,2	179	248	138,5	0,1	3,1
Brazil	230	227	98,7	508	499	98,2	0,1	2,2
Ostale zemlje Južne i Srednje Amerike	417	410	98,3	895	1.293	144,5	0,3	3,2
Bahrein ¹⁾	227	50	22,0	662	149	22,5	0,0	3,0
Indija	404	209	51,7	857	562	65,6	0,1	2,7
Iran	112	84	75,0	289	375	129,8	0,1	4,5
Izrael	225	108	48,0	458	231	50,4	0,1	2,1
Japan	195	360	184,6	433	601	138,8	0,1	1,7
Južna Koreja	460	435	94,6	515	863	167,6	0,2	2,0
Katar ¹⁾	204	117	57,4	522	391	74,9	0,1	3,3
Kina	1.975	6.534	330,8	4.131	9.492	229,8	2,3	1,5
Kuvajt	546	518	94,9	2.026	1.665	82,2	0,4	3,2
Malezija	1.953	1.478	75,7	2.595	1.788	68,9	0,4	1,2
Oman	1.397	267	19,1	2.926	778	26,6	0,2	2,9
Saudijska Arabija	622	785	126,2	1.780	2.291	128,7	0,6	2,9
Ujedinjeni Arapski Emirati	2.923	1.040	35,6	8.103	3.228	39,8	0,8	3,1
Ostale azijske zemlje	2.213	2.317	104,7	4.235	4.257	100,5	1,0	1,8
Australija	471	406	86,2	1.142	1.602	140,3	0,4	3,9
Novi Zeland	30	39	130,0	82	259	315,9	0,1	6,6
Ostale zemlje oceanije	74	102	137,8	155	135	87,1	0,0	1,3

*konačan podatak

METODOLOŠKA OBJAŠNJENJA

Cilj statističkog istraživanja

Svrha statističkog istraživanja jest praćenje turističke aktivnosti u komercijalnim smještajnim objektima i osiguravanje međunarodno uporedivih podataka statistike turizma u BiH u skladu sa važećom EU regulativom za statistiku turizma.

Jedinice posmatranja

Jedinice posmatranja su svi poslovni subjekti/pravna osobe koje su prema glavnoj djelatnosti registrovane da obavljaju djelatnost pružanja smještaja (oblast 55 - KD BiH 2010), fizičke osobe te domaćinstva koja iznajmljuju smještajne objekte turistima. Za potrebe istraživanja korištena je Klasifikacija djelatnosti Bosne i Hercegovine- KD BiH 2010 koja je u potpunosti usklađena sa Evropskom klasifikacijom ekonomskih djelatnosti NACE Rev.2.

Obuhvat

Izveštajne jedinice su svi poslovni subjekti (preduzeća, obrtnici, zadruge, ustanove, udruženja itd.) i njihove jedinice u sastavu koji su prema KD BiH 2010 registrovani u granama: 55.1 (hoteli i sličan smještaj), 55.2 (odmarališta i slični objekti za kraći odmor), 55.3 (kampovi i prostori za kampovanje), 55.9 (ostali smještaj); zdravstvene ustanove u kojima osobe same snose naknadu za medicinsku rehabilitaciju odnosno svoj boravak; poslovni subjekti koji se bave posredovanjem u smještaju gostiju u: seljačkim domaćinstvima, kućama, kampovima, apartmanima i sobama, koje neposredno iznajmljuju građani/domaćinstva. Cjelokupno područje Bosne i Hercegovine je obuhvaćeno istraživanjem.

Izvor i metoda prikupljanja

Podaci o turističkom prometu (broj dolazaka i noćenja turista) te smještajnim kapacitetima prikupljaju se redovnim mjesečnim izvještajem (obrazac TU-11). Izvještaji se sastavljaju na osnovu evidencija u knjigama gostiju, pružanja smještajnih usluga turistima ili samo posreduju u pružanju tih usluga.

Definicije

Turizam je aktivnost osoba koje putuju i borave u mjestima izvan svoje uobičajene sredine, ne duže od jedne godine, u bilo koje svrhe uključujući poslovne, razonodu ili bilo koju ličnu svrhu, osim u svrhu zapošljavanja kod poslovnog subjekta sa sjedištem u mjestu posjeta.

Turist je svaka osoba koja u mjestu izvan svog prebivališta, provede najmanje jednu noć u ugostiteljskom ili drugom objektu za smještaj turista, radi odmora ili rekreacije, zdravlja, studija, sporta, religije, porodice, poslova, javnih misija ili skupova.

Prebivalište je mjesto u kojem se osoba nastanila s namjerom da u njemu stalno živi.

Domaći turista je svaka osoba sa prebivalištem u Bosni i Hercegovini koja u nekom mjestu u Bosni i Hercegovini izvan mjesta svog prebivališta provede najmanje jednu noć u ugostiteljskom ili drugom objektu za smještaj turista.

Strani turista je svaka osoba koja u Bosni i Hercegovini nema stalno prebivalište, a provede najmanje jednu noć u ugostiteljskom ili u drugom objektu za smještaj gostiju.

Znakovi

- nema pojave

0,0 podatak je manji od 0,05 upotrijebljene jedinice mjere

Publikuje Agencija za statistiku Bosne i Hercegovine, 71000 Sarajevo, Zelenih beretki 26

Telefon: +387 (33) 911 911 | Telefaks: +387 (33) 220 622

Elektronska pošta: bhas@bhas.gov.ba | Internetska stranica: www.bhas.gov.ba

Odgovorne osobe:

Velimir Jukić, pomoćnik direktorice za poslovne statistike

Vesna Čužić, dDirektorica

Saopćenje priredila: Azra Bander Demirović i Mirza Agić



Razmislite o očuvanju okoliša prije štampanja dokumenta.