



САОПШТЕЊЕ



Обавезни сте да приликом дозвољених радњи, у свом производу или апликацији наведете извор података.

ГОДИНА XVIII

САРАЈЕВО, 08.05.2024.

БРОЈ 2

ПОСЛОВНЕ СТАТИСТИКЕ

Туризам, март 2023.

У Босни и Херцеговини у мјесецу марту 2024. туристи су остварили 101.429 посјета, што је више за 8,0% у односу на фебруар 2024. и за 0,5% више у односу на март 2023. године.

Туристи су остварили 215.843 ноћења, што је више за 3,1% у односу на фебруар 2024. и за 0,5% више у односу на март 2023. године. У укупно оствареном броју ноћења учешће домаћих туриста је 34,2% док је 65,8% учешће страних туриста.

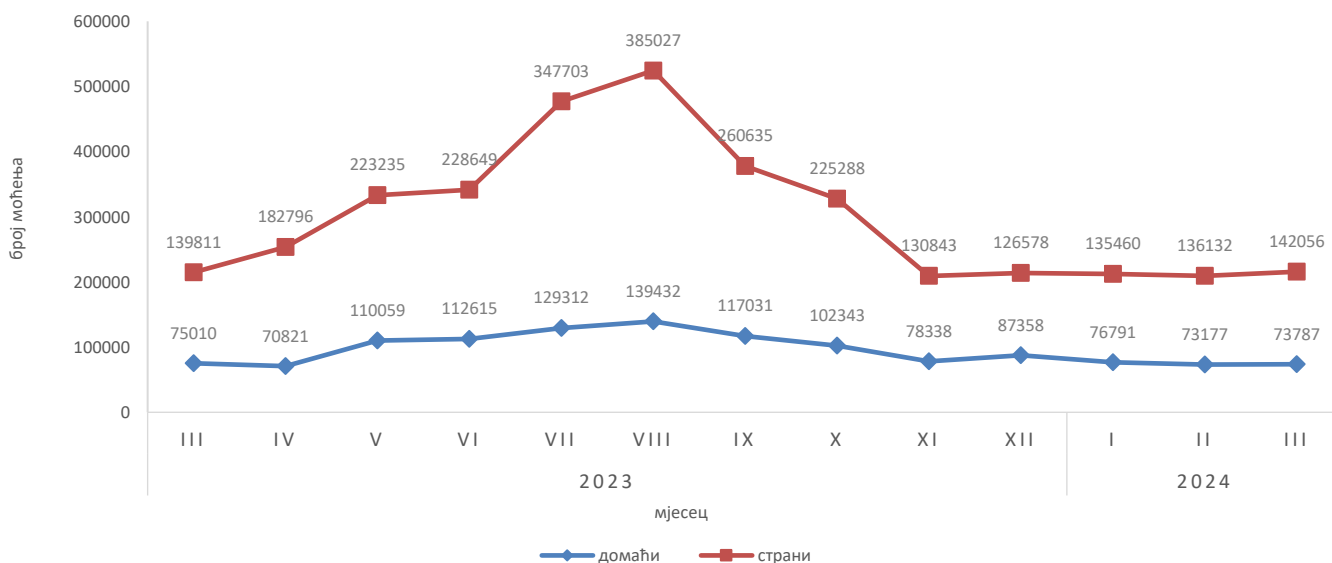
Број ноћења домаћих туриста већи је за 0,8% у односу на фебруар 2024. и мањи за 1,6% у односу на март 2023. године. Број ноћења страних туриста већи је за 4,4% у односу на фебруар 2024. и већи за 1,6% у односу на март 2023. године.

У структури ноћења страних туриста у марту 2024. највише ноћења остварили су туристи из Хрватске (25,3%), Србије (16,8%), Словеније (10,1%) Турске (5,6%), Италија (3,7%), Црне Горе (3,6%) и Њемачке (3,4%) што је укупно 68,5%. Туристи из осталих земаља остварили су 31,5% ноћења.

Нето стопа искориштености соба у марту 2024. износила је 25,3%, а сталних кревета 17,0%, док је у марту 2023. стопа искориштености соба износила 24,2%, а сталних кревета 10,5%.

Према врсти смјештајног објекта највећи број ноћења остварен је у оквиру дјелатности Хотели и сличан смјештај са учешћем од 94,6%.

Графикон 1: Ноћења туриста по мјесецима за период март 2023. - март 2024.

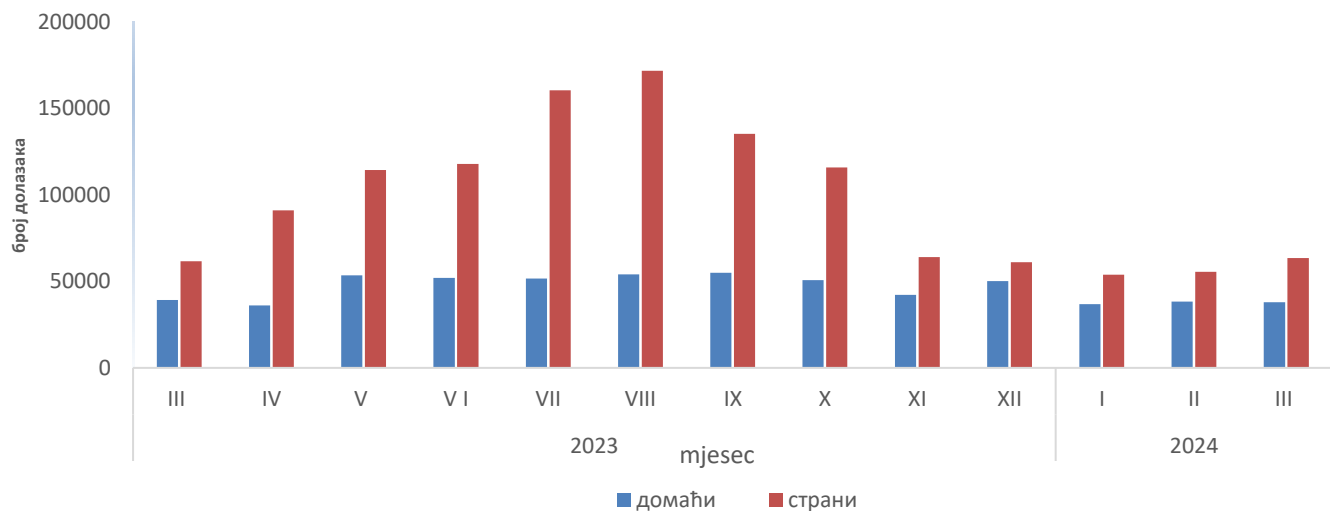


Табела 1: Доласци и ноћења туриста

	Доласци					Ноћења					III 2024	
	III 2023*	II 2024	III 2024	Индекси III 2024 II 2024	Индекси III 2024 III 2023	III 2023*	II 2024	III 2024	Индекси III 2024 II 2024	Индекси III 2024 III 2023	Структура ноћења %	Просјечан број ноћења по доласку
Укупно	100.887	93.943	101.429	108,0	100,5	214.821	209.309	215.843	103,1	100,5	100,0	2,1
Домаћи туристи	39.276	38.388	37.970	98,9	96,7	75.010	73.177	73.787	100,8	98,4	34,2	1,9
Страни туристи	61.611	55.555	63.459	114,2	103,0	139.811	136.132	142.056	104,4	101,6	65,8	2,2

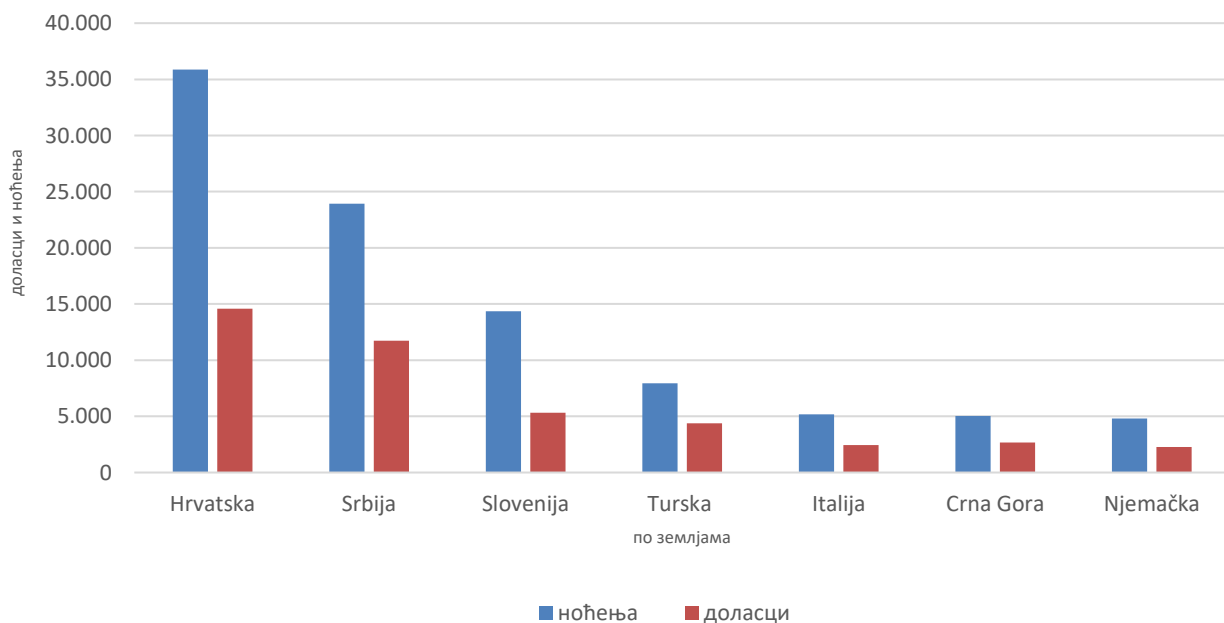
*коначан податак

Графикон 2: Доласци туриста по мјесецима за период март 2023. - март 2024.



Што се тиче дужине боравка страних туриста у нашој земљи, на првом мјесту су туристи из Катар са 9,6 ноћи, Малта са 5,7 ноћи, Исланд са 5,5 ноћи, Саудијска Арабија са 4,5 ноћи те Нови Зеланд и Латвија са по 4,2 ноћи, у просјеку.

Графикон 3: Ноћења и доласци туриста према земљи пребивалишта, јануар 2024.



Табела 2: Доласци и ноћења туриста према KD ВиН 2010¹⁾

	Доласци					Ноћења					III 2024
	III 2023*	II 2024	III 2024	Индекси III 2024 II 2024	Индекси III 2024 III 2023	III 2023*	II 2024	III 2024	Индекси III 2024 II 2024	Индекси III 2024 III 2023	Структура ноћења у %
УКУПНО	100.887	93.943	101.429	108,0	100,5	214.821	209.309	215.843	103,1	100,5	100,0
Хотели и сличан смјештај	97.884	91.503	98.673	107,8	100,8	203.800	199.286	204.081	102,4	100,1	94,6
Одмаралишта и слични објекти за краћи одмор	2.107	1.821	1.860	102,1	88,3	4.718	4.694	4.866	103,7	103,1	2,3
Кампови и простори за камповање	248	39	216	553,8	87,1	372	59	237	401,7	63,7	0,1
Остали смјештај	648	580	680	117,2	104,9	5.931	5.270	6.659	126,4	112,3	3,1
Домаћи туристи	39.276	38.388	37.970	98,9	96,7	75.010	73.177	73.787	100,8	98,4	34,2
Хотели и сличан смјештај	37.614	36.938	36.466	98,7	96,9	68.087	66.752	66.040	98,9	97,0	30,6
Одмаралишта и слични објекти за краћи одмор	1.133	1.039	947	91,1	83,6	2.036	2.531	2.339	92,4	114,9	1,1
Кампови и простори за камповање	21	15	22	146,7	104,8	25	21	23	109,5	92,0	0,0
Остали смјештај	508	396	535	135,1	105,3	4.862	3.873	5.385	139,0	110,8	2,5
Страни туристи	61.611	55.555	63.459	114,2	103,0	139.811	136.132	142.056	104,4	101,6	65,8
Хотели и сличан смјештај	60.270	54.565	62.207	114,0	103,2	135.713	132.534	138.041	104,2	101,7	64,0
Одмаралишта и слични објекти за краћи одмор	974	782	913	116,8	93,7	2.682	2.163	2.527	116,8	94,2	1,2
Кампови и простори за камповање	227	24	194	808,3	85,5	347	38	214	563,2	61,7	0,1
Остали смјештај	140	184	145	78,8	103,6	1.069	1.397	1.274	91,2	119,2	0,6

²⁾ Класификација дјелатности Босне и Херцеговине (БиХ) 2010

*коначан податак

Туристима је у марту 2024. у Босни и Херцеговини било на располагању 19.846 соба, апартмана и мјеста за кампирање што је што је за 5,3% више у односу март 2023. и 43.110 расположива кревета што је више за 4,5% у односу на исти мјесец 2023. године.

У оквиру дјелатности - Хотели и сличан смјештај туристима је било на располагању укупно 18.149 соба и апартмана што је за 6,1% више у односу на март 2023. и 38.652 кревета што је за 6,7% више у односу на исти мјесец претходне године.

Табела 4: Доласци и ноћења туриста према начину доласка

	Индивидуално						Организирано					
	Доласци			Ноћења			Доласци			Ноћења		
	III 2023*	III 2024	Индекси III 2024 III 2023	III 2023*	III 2024	Индекси III 2024 III 2023	III 2023*	III 2024	Индекси III 2024 III 2023	III 2023*	III 2024	Индекси III 2024 III 2023
Укупно	79.689	79.586	99,9	164.881	167.763	101,7	21.198	21.843	103,0	49.940	48.080	96,3
Домаћи туристи	32.650	32.901	100,8	59.344	63.565	107,1	6.626	5.069	76,5	15.666	10.222	65,2
Страни туристи	47.039	46.685	99,2	105.537	104.198	98,7	14.572	16.774	115,1	34.274	37.858	110,5

*коначан податак

Табела 3: Доласци и ноћења страних туриста према земљи пребивалишта

	Доласци					Ноћења					III 2024	
	III 2023*	II 2024	III 2024	Индекси III 2024 II 2024	Индекси III 2024 III 2023	III 2023*	II 2024	III 2024	Индекси III 2024 II 2024	Индекси III 2024 III 2023	Структура ноћења %	Просјечан број ноћења по доласку
Укупно страни туристи	61.611	55.555	63.459	114,2	103,0	139.811	136.132	142.056	104,4	101,6	100,0	2,2
Албанија	348	142	278	195,8	79,9	914	472	716	151,7	78,3	0,5	2,6
Аустрија	1.470	1.498	1.757	117,3	119,5	2.909	3.242	3.512	108,3	120,7	2,5	2,0
Белгија	156	152	166	109,2	106,4	358	436	544	124,8	152,0	0,4	3,3
Бугарска	435	209	597	285,6	137,2	962	371	1.100	296,5	114,3	0,8	1,8
Црна Гора	3.015	1.582	2.677	169,2	88,8	5.706	3.577	5.046	141,1	88,4	3,6	1,9
Чешка	262	197	352	178,7	134,4	678	443	715	161,4	105,5	0,5	2,0
Данска	215	98	212	216,3	98,6	634	248	774	312,1	122,1	0,5	3,7
Естонија	33	19	41	215,8	124,2	69	35	119	340,0	172,5	0,1	2,9
Финска	60	39	112	287,2	186,7	155	107	344	321,5	221,9	0,2	3,1
Француска	532	400	410	102,5	77,1	1.305	899	1.002	111,5	76,8	0,7	2,4
Грчка	265	136	125	91,9	47,2	449	463	281	60,7	62,6	0,2	2,2
Холандија	560	435	427	98,2	76,3	1.161	1.182	941	79,6	81,1	0,7	2,2
Хрватска	15.206	16.733	14.591	87,2	96,0	35.527	44.427	35.872	80,7	101,0	25,3	2,5
Ирска	135	84	182	216,7	134,8	351	215	612	284,7	174,4	0,4	3,4
Исланд	51	12	4	33,3	7,8	109	25	22	88,0	20,2	0,0	5,5
Италија	1.834	943	2.436	258,3	132,8	4.011	2.336	5.192	222,3	129,4	3,7	2,1
Кипар	16	17	11	64,7	68,8	57	50	42	84,0	73,7	0,0	3,8
Латвија	16	16	36	225,0	225,0	50	39	151	387,2	302,0	0,1	4,2
Литванија	36	26	30	115,4	83,3	54	81	80	98,8	148,1	0,1	2,7
Луксембург	36	21	44	209,5	122,2	76	67	71	106,0	93,4	0,0	1,6
Мађарска	584	448	878	196,0	150,3	1.484	839	1.734	206,7	116,8	1,2	2,0
Малта	16	9	27	300,0	168,8	67	21	153	728,6	228,4	0,1	5,7
Норвешка	298	77	253	328,6	84,9	526	154	547	355,2	104,0	0,4	2,2
Њемачка	2.390	1.675	2.263	135,1	94,7	4.925	3.832	4.811	125,5	97,7	3,4	2,1
Пољска	324	376	662	176,1	204,3	759	1.001	1.336	133,5	176,0	0,9	2,0
Португал	71	51	79	154,9	111,3	223	86	228	265,1	102,2	0,2	2,9
Румунија	269	294	392	133,3	145,7	610	1.042	1.449	139,1	237,5	1,0	3,7
Русија	840	612	609	99,5	72,5	1.407	1.143	1.414	123,7	100,5	1,0	2,3
Сјеверна Македонија	1.331	555	1.148	206,8	86,3	3.168	1.061	2.588	243,9	81,7	1,8	2,3
Словачка	185	167	327	195,8	176,8	375	400	776	194,0	206,9	0,5	2,4
Словенија	4.718	4.267	5.330	124,9	113,0	11.984	11.195	14.343	128,1	119,7	10,1	2,7

(наставак на следећој страници)

(наставак)

	Доласци					Ноћења					III 2024	
	III 2023*	II 2024	III 2024	Индекси III 2024 II 2024	Индекси III 2024 III 2023	III 2023*	II 2024	III 2024	Индекси III 2024 II 2024	Индекси III 2024 III 2023	Структура ноћења %	Просјечан број ноћења по доласку
Србија	12.010	11.719	11.728	100,1	97,7	26.815	28.827	23.917	83,0	89,2	16,8	2,0
Шпанија	263	128	352	275,0	133,8	758	235	614	261,3	81,0	0,4	1,7
Швајцарска (укључујући Лихтенштајн)	627	491	632	128,7	100,8	1.264	1.157	1.300	112,4	102,8	0,9	2,1
Шведска	571	373	373	100,0	65,3	1.366	869	1.128	129,8	82,6	0,8	3,0
Турска	2.724	3.466	4.377	126,3	160,7	5.344	6.590	7.956	120,7	148,9	5,6	1,8
Уједињено Краљевство	1.047	1.126	1.084	96,3	103,5	3.360	3.740	3.295	88,1	98,1	2,3	3,0
Украјина	182	115	398	346,1	218,7	289	302	782	258,9	270,6	0,6	2,0
Остале европске земље	241	139	192	138,1	79,7	775	360	555	154,2	71,6	0,4	2,9
Египат	35	50	33	66,0	94,3	109	124	111	89,5	101,8	0,1	3,4
Јужноафричка Република	21	14	7	50,0	33,3	50	29	14	48,3	28,0	0,0	2,0
Остале афричке земље	150	111	92	82,9	61,3	464	444	432	97,3	93,1	0,3	4,7
Канада	137	136	191	140,4	139,4	509	433	496	114,5	97,4	0,3	2,6
САД	1.652	841	1.444	171,7	87,4	4.211	2.162	3.915	181,1	93,0	2,8	2,7
Остале земље Сјеверне Америке	44	8	60	750,0	136,4	108	25	198	792,0	183,3	0,1	3,3
Бразил	96	61	81	132,8	84,4	244	158	177	112,0	72,5	0,1	2,2
Остале земље Јужне и Средње Америке	126	65	272	418,5	215,9	274	175	920	525,7	335,8	0,6	3,4
Бахреин	33	30	10	33,3	30,3	107	107	28	26,2	26,2	0,0	2,8
Индија	221	65	93	143,1	42,1	499	150	293	195,3	58,7	0,2	3,2
Иран	31	50	24	48,0	77,4	136	284	67	23,6	49,3	0,0	2,8
Израел	73	26	55	211,5	75,3	199	51	116	227,5	58,3	0,1	2,1
Јапан	94	77	193	250,6	205,3	183	119	321	269,7	175,4	0,2	1,7
Јужна Кореја	195	40	336	840,0	172,3	231	124	653	526,6	282,7	0,5	1,9
Катар	84	50	9	18,0	10,7	250	174	86	49,4	34,4	0,1	9,6
Кина	830	2.030	2.971	146,4	358,0	2.015	3.055	4.154	136,0	206,2	2,9	1,4
Кувајт	148	213	71	33,3	48,0	507	623	241	38,7	47,5	0,2	3,4
Малезија	1.068	1.031	255	24,7	23,9	1.292	1.201	357	29,7	27,6	0,3	1,4
Оман	433	69	5	7,2	1,2	840	225	10	4,4	1,2	0,0	2,0
Саудијска Арабија	287	329	114	34,7	39,7	813	1.005	515	51,2	63,3	0,4	4,5
Уједињени Арапски Емирати	1.097	420	165	39,3	15,0	3.013	1.290	560	43,4	18,6	0,4	3,4
Остале азијске земље	1.179	855	1.170	136,8	99,2	2.286	1.937	1.701	87,8	74,4	1,2	1,5
Аустралија	159	104	118	113,5	74,2	388	461	478	103,7	123,2	0,3	4,1
Нови Зеланд	7	15	15	100,0	214,3	9	163	63	38,7	700,0	0,0	4,2
Остале земље Океаније	39	18	83	461,1	212,8	40	44	88	200,0	220,0	0,1	1,1

*коначан податак
- нема појаве

МЕТОДОЛОШКА ОБЈАШЊЕЊА

Циљ статистичког истраживања

Циљ статистичког истраживања је праћење туристичке активности у комерцијалним смјештајним објектима и осигуравање међународно упоредивих података статистике туризма у БиХ у складу са важећом ЕУ регулативом за статистику туризма.

Јединице посматрања

Јединице посматрања су сви пословни субјекти/правна лица која су према главној дјелатности регистрован да обављају дјелатност пружања смјештаја (област 55 - КД БиХ 2010), физичка лица те домаћинства која изнајмљују смјештајне објекте туристима. За потребе истраживања коришћена је Класификација дјелатности Босне и Херцеговине- КД БиХ 2010 која је у потпуности усклађена са Европском класификацијом економских дјелатности NACE Rev.2.

Обухват

Извјештајне јединице су сви пословни субјекти (предузећа, обртници, задруге, установе, удружења итд.) и њихове јединице у саставу који су према КД БиХ 2010 регистровани у гранама: 55.1 (хотели и сличан смјештај), 55.2 (одмаралишта и слични објекти за краћи одмор), 55.3 (кампови и простори за камповање), 55.9 (остали смјештај); здравствене установе у којима лица сама носе накнаду за медицинску рехабилитацију односно свој боравак; пословни субјекти који се баве посредовањем у смјештају гостију у: сељачким домаћинствима, кућама, камповима, апартманима и собама, које непосредно изнајмљују грађани/домаћинства. Цјелокупно подручје Босне и Херцеговине је обухваћено истраживањем.

Извор и метода прикупљања

Подаци о туристичком промету (број долазака и ноћења туриста) те смјештајним капацитетима прикупљају се редовним мјесечним извјештајем (образац ТУ-11). Извјештаји се састављају на основу евиденција у књигама гостију, пружања смјештајних услуга туристима или само посредују у пружању тих услуга.

Ревизија података

Редовна саопштења туризма објављују се у мјесечној динамици и садрже прелиминарне/прве резултате све док се не објаве коначни подаци.

Прва редовна ревизија података подразумијева да се при публиковању података за наредни мјесец ревидирају објављени подаци из претходног мјесеца (т-1) у складу са информацијама достављеним од стране извјештајне јединице. Друга редовна ревизија претходно публикованих података је годишња ревизија, која обухвата све настале промјене података достављене након прве ревизије, како би се осигурала тачност објављених података.

У саопштењу је јасно назначено о којим се подацима ради, тако да корисници статистичких података могу правилно да их тумаче. Уколико се уводе нови статистички стандарди и концепти, врше измјене у методологији истраживања неопходно је извршити ревизију података да би се осигурала досљедност и упоредивост података ранијих историјских серија и нових серија података. О измјенама података и разлозима корисници ће бити обавијештени на прикладан и транспарентан начин, у редовним мјесечним саопштењима и другим публикацијама за јавност као и на веб страници Агенције за статистику БиХ (www.bhas.gov.ba)

Дефиниције

Туризам је активност лица која путују и бораве у мјестима ван своје уобичајене средине, не дуже од једне године, у било које сврхе укључујући пословне, разоноду или било коју личну сврху, осим у сврху запошљавања код пословног субјекта са сједиштем у мјесту посјета.

Турист је свако лице које у мјесту ван свог пребивалишта, проведе најмање једну ноћ у угоститељском или другом објекту за смјештај туриста, ради одмора или рекреације, здравља, студија, спорта, религије, породице, послова, јавних мисија или скупова.

Пребивалиште је мјесто у којем се лице настанило с намјером да у њему стално живи.

Домаћи туриста је свако лице са пребивалиштем у Босни и Херцеговини која у неком мјесту у Босни и Херцеговини ван мјеста свог пребивалишта проведе најмање једну ноћ у угоститељском или другом објекту за смјештај туриста.

Страни туриста је свако лице са пребивалиштем ван Босне им Херцеговине која привремено борави у Босни и Херцеговини и проведе најмање једну ноћ у угоститељском или другом објекту за смјештај туриста.

Доласци туриста јесу број лица (туриста) која су дошла и пријавила свој боравак у објекту који пружа услугу смјештаја.

Ноћења туриста јесу свака регистрована ноћ лица (туриста) у објекту који пружа услугу смјештаја.

Смјештајни капацитети приказују се као број соба, апартмана и мјеста за камповање и број сталних кревета.

Сталним креветима сматрају се постеље које су редовно спремљене за изнајмљивање гостима.

Стопа попуњености кревета у референтном мјесецу добија се дијељењем укупног броја ноћења са бројем расположивих кревета и бројем дана у којем су кревети били доступни за кориштење.

Стопа попуњености соба (нето) у референтном мјесецу добија се дијељењем укупног броја кориштених соба са укупним бројем расположивих соба. Податак је изражен као постотак.

Начин доласка односи се на организацију боравка туриста у објекту за смјештај. Зависно о организацији путовање може бити: индивидуално или организовано (преко посредника - путничке агенције или друге организације која се бави посредовањем у туризму).

Симболи

* подаци за претходни период су ревидирани

- нема појаве

0,0 податак је мањи од 0,05 употребљене јединице мјере

Публикује Агенција за статистику Босне и Херцеговине, 71000 Сарајево, Зелених беретки 26

Телефон: +387 (33) 911 911 | Телефакс: +387 (33) 220 622

Електронска пошта: bhas@bhas.gov.ba | Интернетска страница: www.bhas.gov.ba

Одговорна лица:

Велимир Јукић, помоћник директора за пословне статистике

Весна Ђужић, директор

Саопштење приредили: Азра Бандер Демировић и Мирза Агић



Размислите о очувању животне средине прије штампања документа.