



# САОПШТЕЊЕ



Обавезни сте да приликом дозвољених радњи, у свом производу или апликацији наведете извор података.

ГОДИНА XI

САРАЈЕВО, 29. 3. 2024.

БРОЈ 2

## ПОСЛОВНЕ СТАТИСТИКЕ

### ИНДЕКСИ ПРОМЕТА ТРГОВИНЕ НА МАЛО У БИХ, ФЕБРУАР 2024

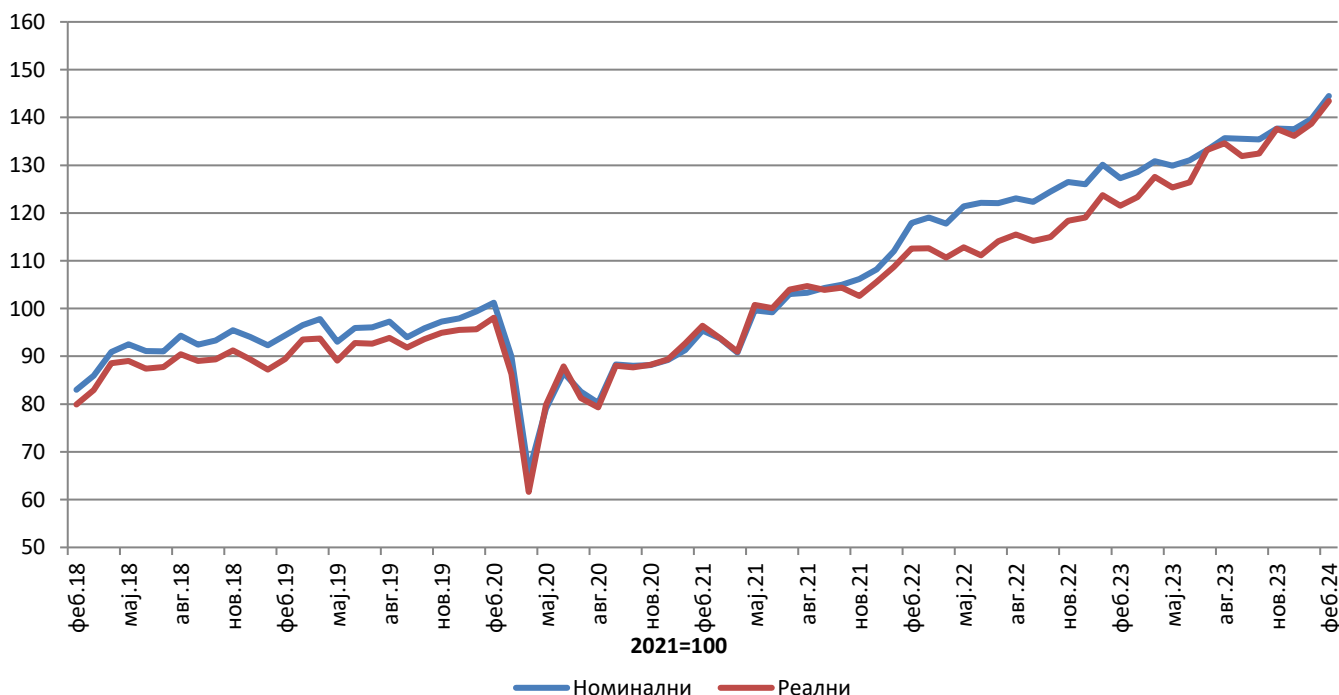
Укупан десезонирани промет трговине на мало у БиХ у фебруару 2024. године, посматран у текућим цијенама остварио је раст од 3,4% у односу на јануар 2024. године. Раст промета остварен је у трговини прехранбеним производима (храном, пићем и дуванским производима) у износу од 2,5%, док је промет непрехранбеним производима остварио раст у износу од 3,3%.

Посматрано у сталним цијенама, укупан десезонирани промет трговине на мало у БиХ у фебруару 2024. године остварио је раст од 3,4% у односу на јануар 2024. године. Раст промета остварен је у трговини прехранбеним производима (храном, пићем и дуванским производима) у износу од 2,4%, док је промет непрехранбеним производима остварио раст у износу од 3,7%.

Укупни индекс промета трговине на мало у БиХ у мјесецу фебруару 2024. године остварио је номинални раст од 44,5%, док је реални раст износио 43,4% у односу на базну (2021.) годину.

Дати подаци су десезонирани.

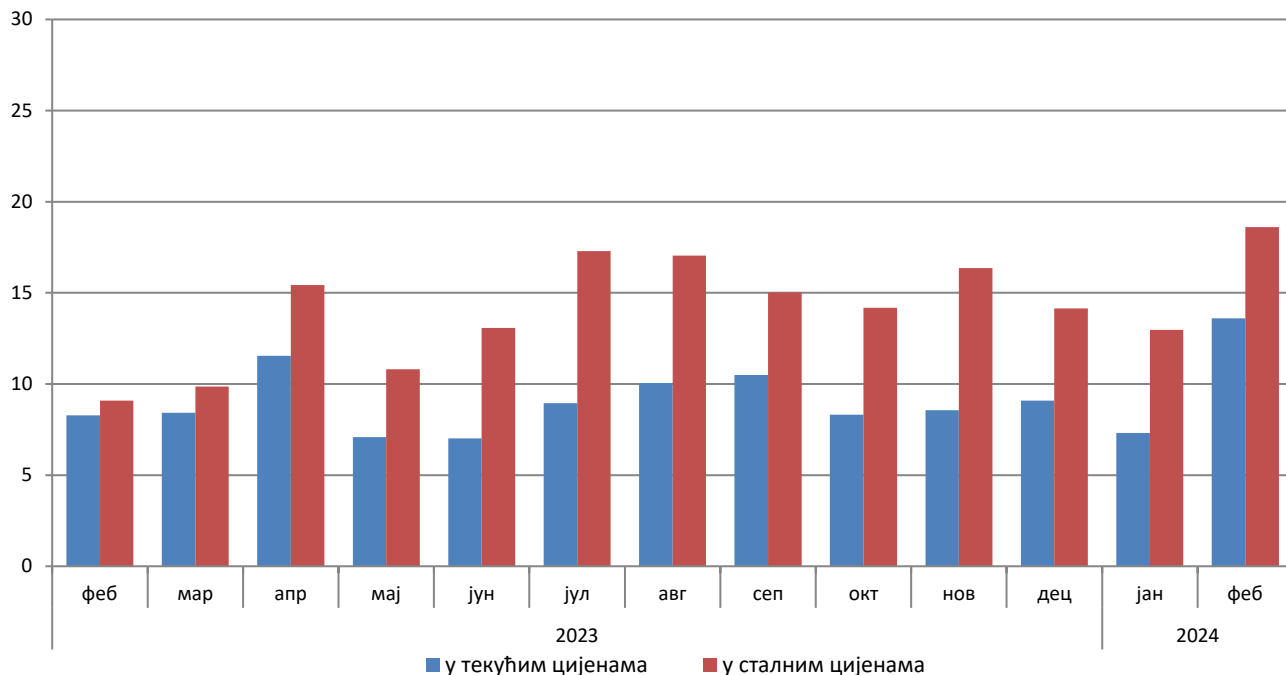
Индекси промета трговине на мало, десезонирана серија БиХ, 2021=100



Укупан промет трговине на мало у БиХ, посматран у текућим цијенама, у фебруару 2024. године остварио је раст од 13,6% у односу на исти мјесец претходне године. Промет прехранбеним производима (храном, пићем и дуванским производима) остварио је раст од 14,5%, док је промет непрехрамбеним производима остварио раст од 15,0% у односу на фебруар 2023.

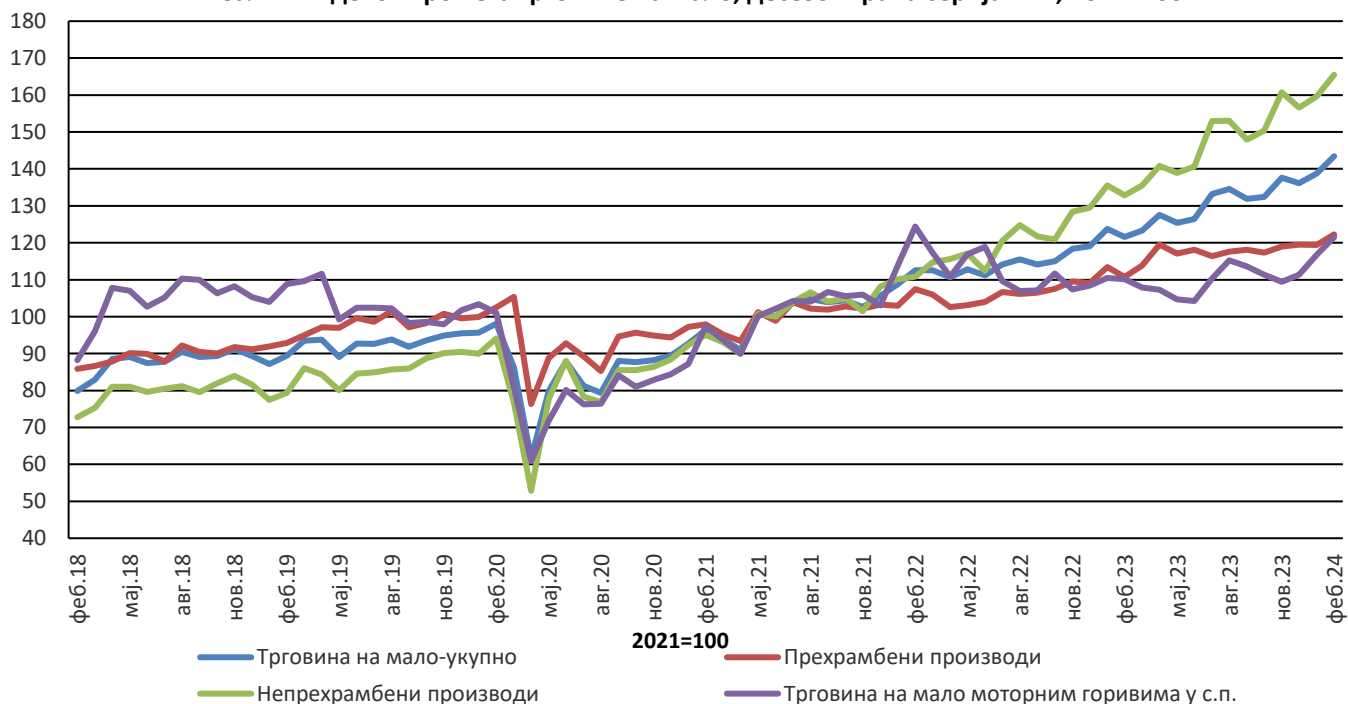
Посматрано у сталним цијенама, укупан промет трговине на мало остварио је раст од 18,6% у односу на исти мјесец претходне године. Промет прехранбеним производима остварио је раст од 10,4%, док је промет непрехрамбеним производима остварио раст од 25,5% у односу на фебруар 2023. године. Наведени подаци су календарски прилагођени.

**Годишње стопе промјене трговине на мало, календарски прилагођена серија БиХ**



У односу на базну (2021.) годину, реални индекс промета прехранбених производа у фебруару 2024. године остварио је раст од 22,3%, док је промет непрехрамбеним производима остварио раст од 65,5%. Промет од трговине на мало моторним горивима остварио је раст од 21,5%. Дати подаци су десезонирани.

**Реални индекси промета трговине на мало, десезонирана серија БиХ, 2021=100**



**Табела 1: Мјесечне стопе промјене израчунате из реалних индекса промета трговине на мало**

Шифра КД БиХ 2010	Назив дјелатности - КД БиХ 2010	VII 2023	VIII 2023	IX 2023	X 2023	XI 2023	XII 2023	I 2024	II 2024
		VI 2023	VII 2023	VIII 2023	IX 2023	X 2023	XI 2023	XII 2023	I 2024
47	<b>УКУПНО ТРГОВИНА НА МАЛО</b>	5,4	1,1	-2,0	0,4	3,9	-1,1	1,9	3,4
47.3	Трговина на мало моторним горивима у с.п.	5,8	4,5	-1,5	-2,0	-1,8	1,8	4,8	4,1
<b>47 без 47.3</b>	<b>Трговина на мало, осим трговине моторним горивима у с.п.</b>	5,3	0,4	-2,1	0,9	5,1	-1,6	1,3	3,3
<b>47.11, 47.2</b>	<b>Трговина на мало храном, пићем и дуванским производима</b>	-1,5	1,0	0,4	-0,6	1,3	0,5	-0,1	2,4
47.11	Трговина на мало храном, пићем и дуванским производима у н.п.	-1,6	1,2	0,4	-0,7	1,5	0,6	-0,5	2,6
47.2	Трговина на мало храном, пићем и дуванским производима у с.п.	-0,6	-1,3	1,2	-0,1	-1,1	-0,6	5,3	0,1
<b>47.19, 47.4 до 47.9</b>	<b>Трговина на мало непрехрамбеним производима</b>	8,8	0,1	-3,3	1,6	6,9	-2,6	1,9	3,7
47.19	Остала трговина на мало у н.п.	0,3	-4,5	0,7	8,8	3,1	-5,6	-3,1	-0,1
47.4	Трговина на мало информационо-комуникационом опремом у с.п.	20,3	-0,1	-6,7	-5,7	2,1	2,5	-5,4	13,3
47.5	Трговина на мало осталом опремом за домаћинство у с.п.	4,8	-1,6	-0,8	1,0	3,5	0,2	-2,0	7,1
47.6	Трговина на мало производима за културу и рекреацију у с.п.	-3,3	-1,0	3,4	1,2	3,0	-4,5	3,4	3,2
47.7	Трговина на мало осталом робом у с.п.	12,1	1,2	-4,8	0,3	8,9	-2,4	3,8	3,7
47.9	Трговина на мало изван продавница, штандова и тржница	1,8	7,4	-5,6	7,6	2,1	-7,6	9,3	-2,9
47.51, 47.71, 47.72	Трговина на мало текстилом, одјећом, обућом и производима од коже у с.п.	8,1	2,1	-0,8	1,3	9,2	-3,6	4,5	5,4
47.54, 47.59	Трговина на мало намјештајем, опремом за расвјету и електричним апаратима за домаћинство у с.п.	3,3	-3,3	-4,3	3,4	15,7	-11,2	-2,8	6,2
47.73, 47.74, 47.75	Апотеке, трговина на мало медицинским и козметичким препаратима у с.п.	1,4	-1,7	1,0	0,1	-0,2	3,1	-1,0	1,8
47.61, 47.62, 47.63	Трговина на мало књигама, новинама, музичким и видеозаписима у с.п.	-5,5	-9,2	7,0	7,5	-1,7	9,9	-24,0	6,3
47.64, 47.65	Трговина на мало спортском опремом, играма и играчкама у с.п.	-2,4	21,1	-4,7	-15,3	1,2	-0,7	13,6	-11,5

\* десеzonирани подаци

\*подаци за претходни период су ревидирани

**Табела 2: Годишње стопе промјене израчунате из реалних индекса промета трговине на мало**

Шифра КД БиХ 2010	Назив дјелатности - КД БиХ 2010	VIII 2023 VIII 2022	IX 2023 IX 2022	X 2023 X 2022	XI 2023 XI 2022	XII 2023 XII 2022	I 2024 I 2023	II 2024 II 2023	I-II 2024 I-II 2023
47	<b>УКУПНО ТРГОВИНА НА МАЛО</b>	17,1	15,0	14,2	16,4	14,1	13,0	18,6	15,7
47.3	Трговина на мало моторним горивима у с.п.	7,8	6,1	-0,3	1,9	2,7	5,7	10,4	8,0
<b>47 без 47.3</b>	<b>Трговина на мало, осим трговине моторним горивима у с.п.</b>	19,3	17,3	18,0	19,7	16,5	14,5	20,3	17,3
<b>47.11, 47.2</b>	<b>Трговина на мало храном, пићем и дуванским производима</b>	10,7	10,8	9,0	8,5	9,5	5,2	10,4	7,7
47.11	Трговина на мало храном, пићем и дуванским производима у н.п.	11,6	11,5	9,7	9,2	10,1	5,2	10,8	7,9
47.2	Трговина на мало храном, пићем и дуванским производима у с.п.	0,6	3,0	1,5	0,3	1,0	4,2	5,9	5,1
<b>47.19, 47.4 до 47.9</b>	<b>Трговина на мало непрехрамбеним производима</b>	23,5	20,6	22,9	25,4	20,4	19,2	25,5	22,2
47.19	Остала трговина на мало у н.п.	-9,7	-5,9	5,0	2,9	-0,4	-3,7	-0,9	-2,4
47.4	Трговина на мало информационо-комуникационом опремом у с.п.	39,2	33,4	7,3	34,5	35,2	14,6	28,7	21,5
47.5	Трговина на мало осталом опремом за домаћинство у с.п.	5,0	5,6	4,3	5,9	6,3	-1,0	17,8	8,3
47.6	Трговина на мало производима за културу и рекреацију у с.п.	-3,8	16,4	12,2	5,5	8,8	5,1	8,9	6,9
47.7	Трговина на мало осталом робом у с.п.	39,8	33,3	35,2	38,1	30,0	28,5	33,4	30,9
47.9	Трговина на мало изван продавница, штандова и тржница	14,4	11,1	22,4	15,7	27,0	17,2	22,4	19,8
47.51, 47.71, 47.72	Трговина на мало текстилом, одјећом, обућом и производима од коже у с.п.	49,1	41,9	43,9	51,7	32,8	37,0	42,8	39,8
47.54, 47.59	Трговина на мало намјештајем, опремом за расвјету и електричним апаратима за домаћинство у с.п.	11,7	6,8	8,6	11,2	11,2	1,2	6,0	3,6
47.73, 47.74, 47.75	Апотеке, трговина на мало медицинским и козметичким препаратима у с.п.	10,8	11,4	8,9	10,2	14,3	7,8	9,0	8,4
47.61, 47.62, 47.63	Трговина на мало књигама, новинама, музичким и видеозаписима у с.п.	-35,6	-2,4	1,8	-1,5	23,6	-26,6	-18,4	-22,4
47.64, 47.65	Трговина на мало спортском опремом, играма и играчкама у с.п.	11,9	23,6	15,4	7,4	4,5	11,6	15,8	13,5

\* календарски прилагођени подаци

\*подаци за претходни период су ревидирани

**Табела 3: Мјесечна серија реалних индекса промета трговине на мало, 2021=100**

Шифра КД БиХ 2010	Назив дјелатности - КД БиХ 2010	VII 2023	VIII 2023	IX 2023	X 2023	XI 2023	XII 2023	I 2024	II 2024
47	<b>УКУПНО ТРГОВИНА НА МАЛО</b>	133,2	134,6	131,9	132,4	137,6	136,2	138,7	143,4
47.3	Трговина на мало моторним горивима у с.п.	110,3	115,3	113,6	111,4	109,4	111,4	116,7	121,5
47 без 47.3	<b>Трговина на мало, осим трговине моторним горивима у с.п.</b>	139,0	139,5	136,6	137,8	144,8	142,5	144,3	149,0
47.11, 47.2	<b>Трговина на мало храном, пићем и дуванским производима</b>	116,4	117,6	118,1	117,3	118,9	119,5	119,4	122,3
47.11	Трговина на мало храном, пићем и дуванским производима у н.п.	117,9	119,3	119,8	119,0	120,8	121,5	120,9	124,0
47.2	Трговина на мало храном, пићем и дуванским производима у с.п.	100,3	99,0	100,2	100,1	99,0	98,4	103,7	103,7
47.19, 47.4 до 47.9	<b>Трговина на мало непрехрамбеним производима</b>	153,0	153,0	147,9	150,3	160,7	156,6	159,6	165,5
47.19	Остала трговина на мало у н.п.	102,1	97,5	98,2	106,8	110,0	103,9	100,7	100,6
47.4	Трговина на мало информационо-комуникационом опремом у с.п.	169,1	168,9	157,6	148,7	151,8	155,7	147,2	166,9
47.5	Трговина на мало осталом опремом за домаћинство у с.п.	107,6	106,0	105,1	106,2	109,9	110,1	107,9	115,6
47.6	Трговина на мало производима за културу и рекреацију у с.п.	122,9	121,7	125,8	127,4	131,2	125,3	129,5	133,6
47.7	Трговина на мало осталом робом у с.п.	192,5	194,9	185,6	186,2	202,8	197,9	205,3	213,0
47.9	Трговина на мало изван продавница, штандова и тржница	103,2	110,9	104,6	112,6	115,1	106,3	116,2	112,9
47.51, 47.71, 47.72	Трговина на мало текстилом, одјећом, обућом и производима од коже у с.п.	225,5	230,3	228,5	231,4	252,7	243,6	254,6	268,3
47.54, 47.59	Трговина на мало намјештајем, опремом за расвјету и електричним апаратима за домаћинство у с.п.	118,3	114,4	109,5	113,2	130,9	116,2	112,9	119,9
47.73, 47.74, 47.75	Апотеке, трговина на мало медицинским и козметичким препаратима у с.п.	122,6	120,6	121,8	121,9	121,7	125,5	124,3	126,5
47.61, 47.62, 47.63	Трговина на мало књигама, новинама, музичким и видеозаписима у с.п.	93,7	85,1	91,0	97,8	96,2	105,8	80,4	85,5
47.64, 47.65	Трговина на мало спортском опремом, играма и играчкама у с.п.	134,0	162,2	154,7	131,0	132,6	131,7	149,7	132,4

\* десезонирани подаци

\*подаци за претходни период су ревидирани

Табела 4: Реални показатељи промета трговине на мало, изворна (неприлагођена) серија

Шифра КД БиХ 2010	Назив дјелатности - КД БиХ 2010	Стопе промјене				Индекси промета 2021 = 100			
		II 2024 I 2024	II 2024 II 2023	II 2024 ø2023	I-II 2024 I-II 2023	XI 2023	XII 2023	I 2024	II 2024
47	<b>УКУПНО ТРГОВИНА НА МАЛО</b>	-1,6	18,9	-6,1	15,9	131,2	142,1	123,4	121,4
47.3	Трговина на мало моторним горивима у с.п.	-0,6	10,4	-11,1	8,0	105,9	108,2	97,7	97,2
47 без 47.3	<b>Трговина на мало, осим трговине моторним горивима у с.п.</b>	-1,8	20,7	-5,1	17,6	137,7	150,7	129,9	127,6
47.11, 47.2	<b>Трговина на мало храном, пићем и дуванским производима</b>	-1,8	10,4	-10,6	7,7	111,0	133,7	106,3	104,4
47.11	Трговина на мало храном, пићем и дуванским производима у н.п.	-1,9	10,8	-10,5	7,9	112,9	136,4	108,0	106,0
47.2	Трговина на мало храном, пићем и дуванским производима у с.п.	-0,9	5,9	-12,2	5,1	91,1	105,3	88,2	87,4
47.19, 47.4 до 47.9	<b>Трговина на мало непрехрамбеним производима</b>	-1,7	26,0	-2,4	22,7	154,1	161,1	144,4	141,9
47.19	Остала трговина на мало у н.п.	-5,8	-0,9	-23,9	-2,4	106,1	115,9	82,0	77,2
47.4	Трговина на мало информационо-комуникационом опремом у с.п.	8,7	28,7	3,0	21,5	150,5	189,5	141,7	154,0
47.5	Трговина на мало осталом опремом за домаћинство у с.п.	17,2	18,2	-20,3	8,5	107,5	107,1	71,7	84,0
47.6	Трговина на мало производима за културу и рекреацију у с.п.	-8,1	8,9	-9,5	6,9	121,5	129,6	124,1	114,0
47.7	Трговина на мало осталом робом у с.п.	-3,6	34,1	6,2	31,6	192,8	200,9	197,6	190,5
47.9	Трговина на мало изван продавница, штандова и тржница	6,1	22,4	11,7	19,8	127,0	115,5	109,2	115,8
47.51, 47.71, 47.72	Трговина на мало текстилом, одјећом, обућом и производима од коже у с.п.	-5,9	42,8	7,2	39,8	250,2	252,7	249,8	235,1
47.54, 47.59	Трговина на мало намјештајем, опремом за расвјету и електричним апаратима за домаћинство у с.п.	0,2	6,0	-23,6	3,6	129,7	131,2	88,5	88,7
47.73, 47.74, 47.75	Апотеке, трговина на мало медицинским и козметичким препаратима у с.п.	-4,6	9,4	0,6	8,6	111,4	133,6	126,2	120,4
47.61, 47.62, 47.63	Трговина на мало књигама, новинама, музичким и видеозаписима у с.п.	17,6	-18,4	-33,0	-22,4	91,3	123,8	54,6	64,1
47.64, 47.65	Трговина на мало спортском опремом, играма и играчкама у с.п.	-11,5	15,8	-3,4	13,5	132,6	131,7	149,7	132,4

\*подаци за претходни период су ревидирани

Табела 5: Номинални показатељи промета трговине на мало, изворна (неприлагођена) серија

Шифра КД БиХ 2010	Назив дјелатности - КД БиХ 2010	Стопе промјене				Индекси промета 2021 = 100			
		II 2024 I 2024	II 2024 II 2023	II 2024 ø2023	I-II 2024 I-II 2023	XI 2023	XII 2023	I 2024	II 2024
47	<b>УКУПНО ТРГОВИНА НА МАЛО</b>	0,3	13,6	-10,3	10,4	130,7	143,7	118,4	118,8
47.3	Трговина на мало моторним горивима у с.п.	0,6	9,9	-10,9	6,6	127,5	128,5	116,0	116,8
<b>47 bez 47.3</b>	<b>Трговина на мало, осим трговине моторним горивима у с.п.</b>	0,2	14,8	-10,1	11,6	131,7	148,4	119,2	119,4
<b>47.11, 47.2</b>	<b>Трговина на мало храном, пићем и дуванским производима</b>	-1,5	14,5	-8,9	12,0	133,0	160,4	128,2	126,3
47.11	Трговина на мало храном, пићем и дуванским производима у н.п.	-1,6	15,1	-8,76	12,3	137,1	165,9	132,0	129,9
47.2	Трговина на мало храном, пићем и дуванским производима у с.п.	-0,5	9,7	-10,7	8,9	102,2	118,3	99,6	99,0
<b>47.19, 47.4 до 47.9</b>	<b>Трговина на мало непрехрамбеним производима</b>	1,9	15,0	-11,3	11,2	130,5	137,8	111,2	113,3
47.19	Остала трговина на мало у н.п.	-5,8	1,3	-23,3	0,0	123,8	134,9	95,6	90,1
47.4	Трговина на мало информационо-комуникационом опремом у с.п.	9,7	21,4	-0,3	14,8	151,1	188,6	138,9	152,4
47.5	Трговина на мало осталом опремом за домаћинство у с.п.	17,5	21,2	-20,1	11,3	125,5	124,5	83,6	98,2
47.6	Трговина на мало производима за културу и рекреацију у с.п.	-3,3	-1,5	-18,9	-3,6	113,8	132,5	99,5	96,2
47.7	Трговина на мало осталом робом у с.п.	-0,4	19,6	-1,6	17,1	137,5	146,0	135,1	134,6
47.9	Трговина на мало изван продавница, штандова и тржница	6,8	16,5	8,8	14,8	137,4	127,0	118,5	126,6
47.51, 47.71, 47.72	Трговина на мало текстилом, одјећом, обућом и производима од коже у с.п.	-10,4	20,6	-14,2	18,4	172,1	161,7	139,3	124,9
47.54, 47.59	Трговина на мало намјештајем, опремом за расвјету и електричним апаратима за домаћинство у с.п.	-0,3	6,5	-23,7	4,5	146,2	147,7	99,9	99,6
47.73, 47.74, 47.75	Апотеке, трговина на мало медицинским и козметичким препаратима у с.п.	-4,1	14,9	3,4	14,0	123,8	149,4	141,7	135,9
47.61, 47.62, 47.63	Трговина на мало књигама, новинама, музичким и видеозаписима у с.п.	18,2	-16,0	-32,1	-20,3	106,6	144,6	63,8	75,5
47.64, 47.65	Трговина на мало спортском опремом, играма и играчкама у с.п.	-12,1	8,8	-9,2	7,0	119,7	122,5	128,6	113,1

\*подаци за претходни период су ревидирани

# МЕТОДОЛОШКА ОБЈАШЊЕЊА

## Циљ истраживања

Сврха мјесечног истраживања трговине на мало је добијање благовремених информација о промјени нивоа оствареног промета (номиналне и реалне вриједности) и другим релевантним показатељима из области трговине на мало у БиХ. Индекс промета трговине на мало један је од кључних показатеља економске активности земље који помаже органима државне управе и предузећима из приватног сектора у процесу доношења одлука. Примјењује се и за процјену резултата малопродајног сектора, потрошње становништва, као и при израчунању националних рачуна. Методологија истраживања је у потпуности хармонизирана са оном која је прописана новом Уредбом (ЕУ) бр. 2019/2152 Европског парламента и Савјета о европским пословним статистикама (у даљем тексту ЕБС регулатива) као и препорукама Евростата за краткорочне пословне статистике.

## Обухват

Истраживањем су обухваћени пословни субјекти/правна лица који су према главној дјелатности регистровани у СПР-у да обављају дјелатност трговине на мало, осим трговине моторним возилима и мотоциклима (област Г47 - КД БиХ 2010), те у мањој мјери пословни субјекти који су према главној дјелатности разврстани у друге дјелатности, али обављају и дјелатност трговине на мало. За потребе истраживања кориштена је Класификација дјелатности Босне и Херцеговине- КД БиХ 2010 која је у потпуности усклађена са Европском класификацијом економских дјелатности NACE Rev.2. Цјелокупно подручје Босне и Херцеговине је обухваћено истраживањем. Статистичким истраживањем нису обухваћени предузетници.

## Узорак

За спровођење истраживања трговине на мало у БиХ користи се комбиновани метод пуног обухвата и стратификованог случајног узорка. Узорак је подијељен на стратуме према ентитету којем пословни субјект припада, класи финансијског податка (финансијски извјештај за претходну годину) и дјелатности пословног субјекта (област Г47 - КД БиХ 2010). Као помоћна стратификациона варијабла користи се број запослених. Изабрани узорак трговине на мало за 2024. годину репрезентативан је на нивоу Босне и Херцеговине, као и на нивоима Федерације БиХ, Републике Српске и Брчко дистрикта БиХ.

## Прикупљање и обрада података

У спровођењу истраживања учествују све три статистичке институције у БиХ. Основна варијабла посматрања је мјесечни промет пословног субјекта без ПДВ-а, који је у складу са ЕБС регулативом исказан посебно. Подаци прикупљени од извјештајних јединица, путем обрасца М КПС ТРГ 01, представљају основу за процјену података за укупну популацију. Агрегирање промета на више нивое (грана, област, специјални агрегати) дјелатности се врши прије компилације индекса.

## Компилација индекса

Индекси промета трговине на мало рачунају се у односу на базу (2021.) годину која се примјењује у обрачунању индекса од јануара 2024. године те се исказују у номиналним и реалним вриједностима. Уредбом (ЕУ) број 2019/2152 прописана је примјена базе године (2021.) од јануара 2024. у земљама чланицама ЕУ. Номинални индекс промета изражен је у текућим цијенама (није отклоњен утицај промјене цијена). Корисницима статистичких података је веома важно да прате динамику кретања појаве током времена и у те сврхе користимо реални индекс промета. Реални индекс изражен је у сталним цијенама и добије се дефлационирањем номиналних вриједности промета прилагођеним индексом потрошачких цијена (CPI).

## Сезонско и календарско прилагођавање индекса

Статистичке институције у БиХ уважавајући начин дисеминације података у ЕУ, индексе објављује у сљедећим облицима:

- изворни (неприлагођени) индекси,
- сезонски прилагођени индекси- десезонирани индекси и
- календарски прилагођени индекси

С обзиром да десезонирани и календарски прилагођени индекси имају много већи значај и репрезентативнији су корисницима статистичких података детаљно су приказани у табеларном облику.

Десезонирање подразумијева да су подаци прилагођени за утицај сезоне и календарске дане. Мјесечни индекси и стопе промјене се према препорукама Евростата презентују и тумаче у десезонираном облику.

Календарско подешавање подразумијева да су подаци прилагођени за утицај календарских и радних дана. Подаци који се пореде са подацима истог периода претходне године се презентирају и тумаче у календарски прилагођеној форми индекса или стопа раста. У случају да наведени календарски ефекти значајно утичу на посматрану временску серију, потребно је исте отклонити.



Календарско и сезонско прилагођавање врши се у JDemetra+ апликацији (верзија 2.2.0) методом TRAMO-SEATS на изворним мјесечним серијама података у складу са смјерницама Евростата. Због својства примијењене методе прилагођавања, додавањем нових мјесечних опсервација могу настати одређене промјене на ранијој серији већ објављених сезонски и календарски прилагођених индекса.

### Дисеминација података

Резултати истраживања изражавају се у облику индекса и стопа промјене те се од јануара 2014. године у редовној мјесечној периодици публикују у форми саопштења за јавност на веб-страници Агенције за статистику БиХ ([www.bhas.gov.ba](http://www.bhas.gov.ba)). Презентација и интерпретација индекса потпуно је усклађена с онима које су прописане ЕБС регулативом што омогућава домаћим и међународним корисницима непосредно поређење индекса промета трговине на мало БиХ са индексима других земаља.

### Ревизија података

Редовна саопштења трговине на мало се објављују у мјесечној динамици и садрже прелиминарне податке. Ревизија података подразумијева да се подаци за претходни мјесец (т-1) ревидирају у складу са новим информацијама, те је могуће да се подаци објављени након ревизије разликују од раније објављених, прелиминарних података. У саопштењима је јасно назначено о којим се подацима ради, тако да корисници статистичких података могу правилно да их тумаче. О измјенама података и разлозима корисници ће бити обавјештени на прикладан и транспарентан начин, у редовним мјесечним саопштењима и другим публикацијама за јавност као и на веб-страници Агенције за статистику БиХ.

### Дефиниције

**Промет** је укупан фактурисани износ који пословни субјект обрачуна за продате робе или пружене услуге у трговини на мало током референтног периода трећим лицима и одговара њиховој тржишној вриједности. Укључује и трошкове повезане са продајом као што су транспорт, паковање, итд. пренијете на купца, чак и ако су ти износи посебно исказани на фактурама. Порез на додану вриједност (ПДВ) искључен је из промета.

**Промет од дјелатности трговине на мало** обухвата вриједност свих роба продатих становништву за личну употребу или употребу у домаћинству у посматраном периоду.

- Промет прехранбеним производима обухвата промет који су остварили пословни субјекти регистровани у дјелатностима 47.11 и 47.2. (претежно храна, пиће и духански производи).

- Промет непрехранбеним производима обухвата трговину на мало разноврсном робом који су остварили пословни субјекти регистровани у дјелатностима 47.19, 47.4-47.9.

**Промет од осталих дјелатности** обухвата вриједност свих осталих продатих производа и услуга на тржишту (трговина на велико, посредовање у трговини на велико, угоститељство, транспорт и остале дјелатности).

### Скраћенице

ЕУ- Европска унија

Eurostat- Статистичка канцеларија Европске уније

КД БиХ 2010- Класификација дјелатности Босне и Херцеговине 2010

НАСЕ Rev.2- Статистичка класификација економских дјелатности у ЕУ

СПР- Статистички пословни регистар

с.п.- специјализиране продавнице

н.п.- неспецијализиране продавнице

- нема појава

Публикује Агенција за статистику Босне и Херцеговине, 71000 Сарајево, Зелених беретки 26

Телефон: +387 (33) 911 911 | Телефакс: +387 (33) 220 622

Електронска пошта: [bhas@bhas.gov.ba](mailto:bhas@bhas.gov.ba) | Интернетска страница: [www.bhas.gov.ba](http://www.bhas.gov.ba)

Одговорна лица:

Велимир Јукић, помоћник директора за пословне статистике

Весна Ђужић, директор

Саопштење припремили: Ален Бајрамовић и Маја Хаџи-Стојанов



Размислите о очувању животне средине прије штампања документа.