



# САОПШТЕЊЕ



Обавезни сте да приликом дозвољених радњи, у свом производу или апликацији наведете извор података.

ГОДИНА X

САРАЈЕВО, 30. 1. 2024.

БРОЈ 12

## ПОСЛОВНЕ СТАТИСТИКЕ

### ИНДЕКСИ ПРОМЕТА ТРГОВИНЕ НА МАЛО У БИХ, ДЕЦЕМБАР 2023.

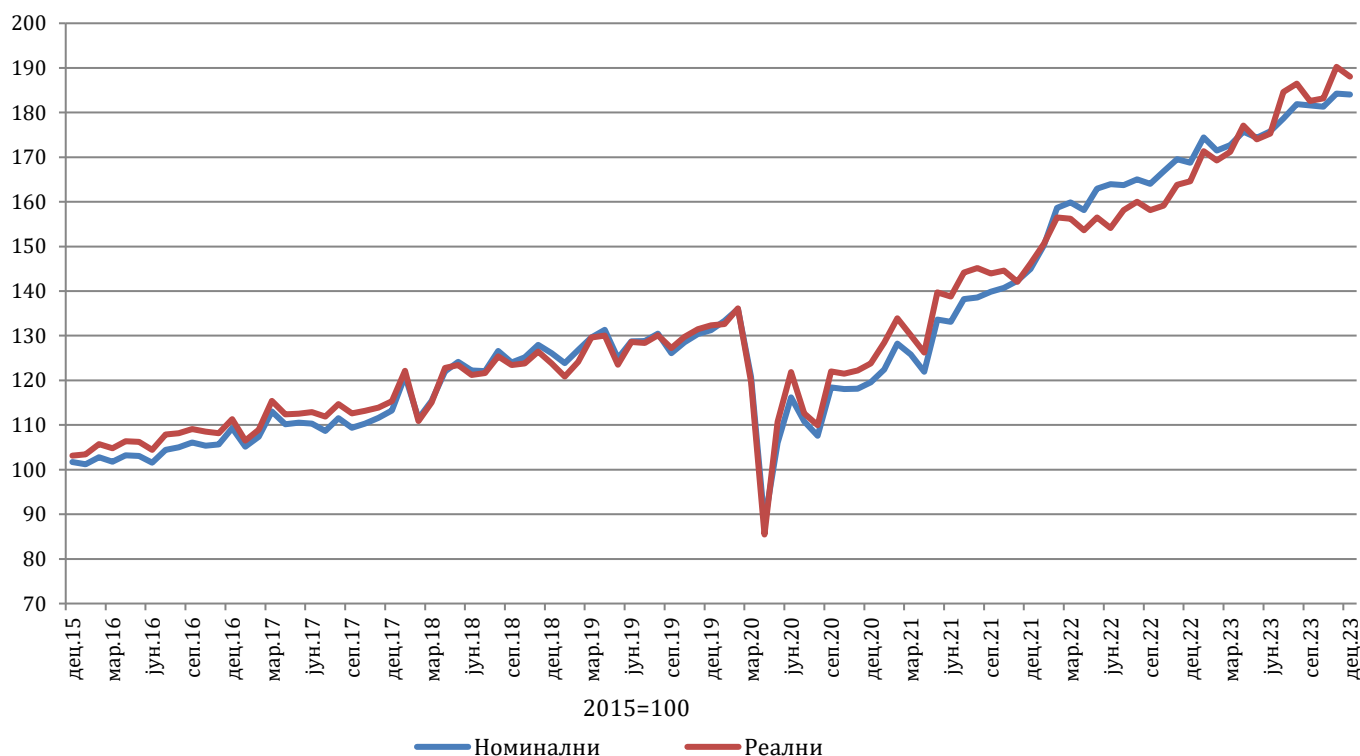
Укупан десезонирани промет трговине на мало у Босни и Херцеговини у децембру 2023. године, посматрано у текућим цијенама, забиљежио је пад од 0,1% у односу на новембар 2023. године. Смањење промета остварено је у промету непрехрамбених производа у износу од 1,9%, док је промет прехрамбених производа (храна, пиће и дувански производи) остварио раст у износу од 0,8%.

Посматрано у сталним цијенама, укупан десезонирани промет трговине на мало у БиХ у децембру 2023. године забиљежио је пад од 1,1% у односу на новембар 2023. године. Пад промета остварен је у трговини непрехрамбеним производима у износу од 2,7%, док је промет прехрамбених производа (храна, пића и дувански производи) остварио раст од 0,5%.

Укупни индекс промета трговине на мало у БиХ у мјесецу децембру 2023. године остварио је номинални раст од 84,0%, док је реални раст износио 88,1% у односу на базну (2015.) годину.

Дати подаци су десезонирани.

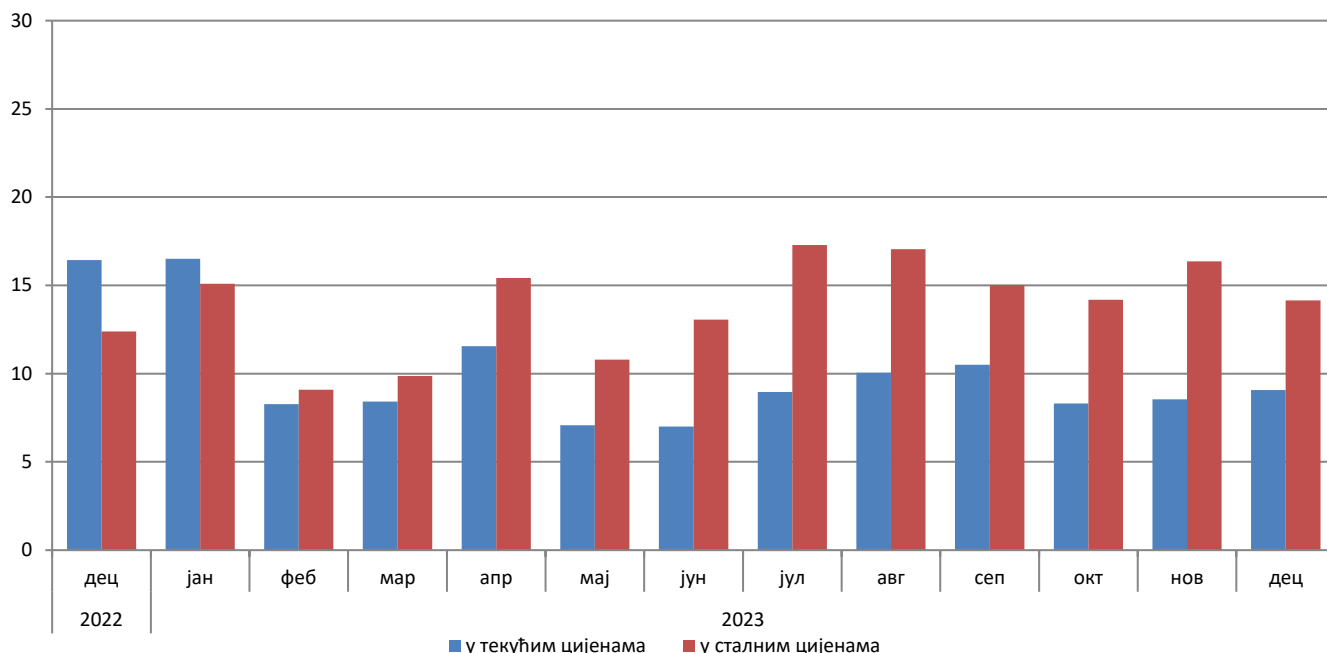
#### Индекси промета трговине на мало, десезонирана серија БиХ, 2015=100



Укупан промет трговине на мало у Босни и Херцеговини, посматран у текућим цијенама, у децембру 2023. године остварио је раст од 9,1% у односу на исти мјесец претходне године. Промет прехранбених производа (храна, пића и дувански производи) остварио је раст од 14,2%, док је промет непрехрамбеним производима остварио раст од 9,5% у односу на децембар 2022. године.

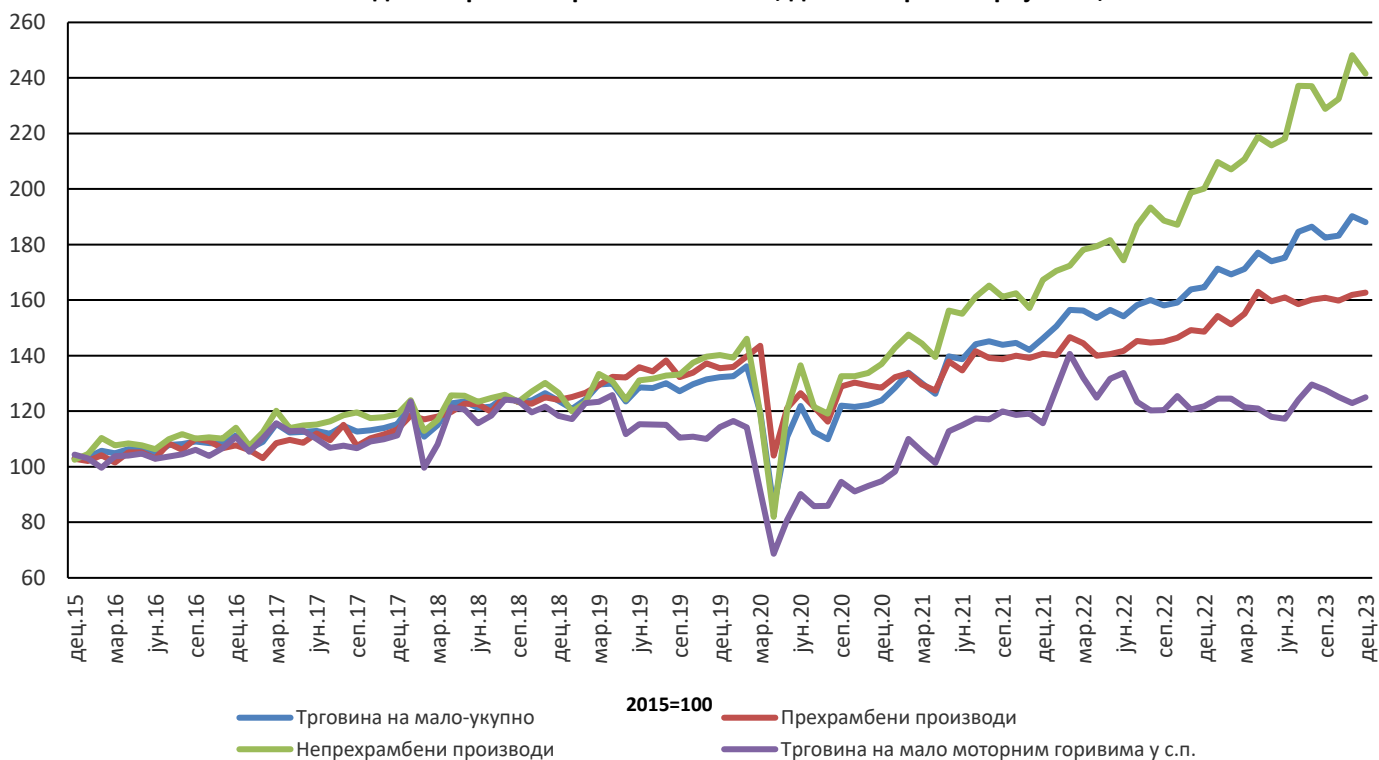
Посматрано у сталним цијенама, укупан промет трговине на мало остварио је раст од 14,1% у односу на исти мјесец претходне године. Промет прехранбених производа остварио је раст од 9,5%, док је промет непрехрамбеним производима остварио раст од 20,4% у односу на децембар 2022. године. Дати подаци су календарски прилагођени.

**Годишње стопе промјене трговине на мало, календарски прилагођена серија БиХ**



У односу на базу (2015.) годину, реални индекс промета прехранбених производа у децембру 2023. године остварио је раст од 62,7%, док је промет непрехрамбеним производима остварио раст од 141,6%. Промет од малопродаје моторних горива остварио је раст од 25,0%. Наведени подаци су десезонирани.

**Реални индекси промета трговине на мало, десезонирана серија БиХ, 2015=100**



**Табела 1: Мјесечне стопе промјене израчунате из реалних индекса промета трговине на мало**

Шифра КД БиХ 2010	Назив дјелатности - КД БиХ 2010	V 2023	VI 2023	VII 2023	VIII 2023	IX 2023	X 2023	XI 2023	XII 2023
		IV 2023	V 2023	VI 2023	VII 2023	VIII 2023	IX 2023	X 2023	XI 2023
47	<b>УКУПНО ТРГОВИНА НА МАЛО</b>	-1,8	0,8	5,3	1,0	-2,1	0,3	3,9	-1,1
47.3	Трговина на мало моторним горивима у с.п.	-2,5	-0,6	5,8	4,5	-1,5	-2,0	-1,8	1,7
<b>47 bez 47.3</b>	<b>Трговина на мало, осим трговине моторним горивима у с.п.</b>	-1,6	1,0	5,2	0,3	-2,2	0,8	5,0	-1,7
<b>47.11, 47.2</b>	<b>Трговина на мало храном, пићем и дуванским производима</b>	-2,1	0,9	-1,5	1,0	0,4	-0,6	1,3	0,5
47.11	Трговина на мало храном, пићем и дуванским производима у н.п.	-2,7	1,1	-1,6	1,2	0,3	-0,7	1,5	0,5
47.2	Трговина на мало храном, пићем и дуванским производима у с.п.	5,1	-1,5	-0,7	-1,4	1,1	-0,2	-1,2	-0,7
<b>47.19, 47.4 до 47.9</b>	<b>Трговина на мало непрехрамбеним производима</b>	-1,4	1,1	8,7	0,0	-3,4	1,5	6,8	-2,7
47.19	Остала трговина на мало у н.п.	-0,6	4,7	0,3	-4,5	0,7	8,8	3,1	-5,6
47.4	Трговина на мало информационо-комуникационом опремом у с.п.	-5,4	0,7	20,3	-0,1	-6,7	-5,7	2,1	2,5
47.5	Трговина на мало осталом опремом за домаћинство у с.п.	-0,2	-3,2	4,7	-1,6	-0,9	1,0	3,4	0,2
47.6	Трговина на мало производима за културу и рекреацију у с.п.	-10,8	4,1	-3,4	-1,1	3,3	1,1	2,9	-4,6
47.7	Трговина на мало осталом робом у с.п.	-1,6	1,2	12,0	1,1	-4,9	0,2	8,7	-2,5
47.9	Трговина на мало изван продавница, штандова и тржница	18,4	-5,1	1,8	7,4	-5,7	7,6	2,1	-7,6
47.51, 47.71, 47.72	Трговина на мало текстилом, одјећом, обућом и производима од коже у с.п.	-11,8	2,7	8,2	2,1	-0,7	1,3	9,2	-3,6
47.54, 47.59	Трговина на мало намјештајем, опремом за расвјету и електричним апаратима за домаћинство у с.п.	-2,2	-1,9	3,3	-3,2	-4,3	3,4	15,7	-11,2
47.73, 47.74, 47.75	Апотеке, трговина на мало медицинским и козметичким препаратима у с.п.	0,7	1,3	1,5	-1,6	1,0	0,2	-0,1	3,1
47.61, 47.62, 47.63	Трговина на мало књигама, новинама, музичким и видеозаписима у с.п.	-2,4	0,6	-4,8	-8,8	7,5	7,8	-1,4	9,7
47.64, 47.65	Трговина на мало спортском опремом, играма и играчкама у с.п.	-9,7	4,2	-2,4	21,1	-4,7	-15,3	1,2	-0,7

\* десезонирани подаци

\*подаци за претходни период су ревидирани

Табела 2: Годишње стопе промјене израчунате из реалних индекса промета трговине на мало

Шифра КД БиХ 2010	Назив дјелатности - КД БиХ 2010	<u>VI 2023</u>	<u>VII 2023</u>	<u>VIII 2023</u>	<u>IX 2023</u>	<u>X 2023</u>	<u>XI 2023</u>	<u>XII 2023</u>	<u>I-XII 2023</u>
		VI 2022	VII 2022	VIII 2022	IX 2022	X 2022	XI 2022	XII 2022	I-XII 2022
47	<b>УКУПНО ТРГОВИНА НА МАЛО</b>	13,1	17,3	17,1	15,0	14,2	16,4	14,1	14,1
47.3	Трговина на мало моторним горивима у с.п.	-12,3	0,6	7,8	6,1	-0,3	1,9	2,7	-2,3
<b>47 bez 47.3</b>	<b>Трговина на мало, осим трговине моторним горивима у с.п.</b>	20,3	21,4	19,3	17,3	18,0	19,7	16,5	18,2
<b>47.11, 47.2</b>	<b>Трговина на мало храном, пићем и дуванским производима</b>	13,7	9,1	10,7	10,8	9,0	8,5	9,5	10,2
47.11	Трговина на мало храном, пићем и дуванским производима у н.п.	15,0	9,6	11,6	11,5	9,7	9,2	10,1	11,3
47.2	Трговина на мало храном, пићем и дуванским производима у с.п.	-0,5	3,3	0,6	3,0	1,5	0,3	1,0	-2,0
<b>47.19, 47.4 до 47.9</b>	<b>Трговина на мало непрехрамбеним производима</b>	24,0	27,9	23,5	20,6	22,9	25,4	20,4	22,6
47.19	Остала трговина на мало у н.п.	5,0	-3,6	-9,7	-5,9	5,0	2,9	-0,4	-2,9
47.4	Трговина на мало информационо-комуникационом опремом у с.п.	18,7	43,4	39,2	33,4	7,3	34,5	35,2	32,8
47.5	Трговина на мало осталом опремом за домаћинство у с.п.	1,0	9,9	5,0	5,6	4,3	5,9	6,3	3,5
47.6	Трговина на мало производима за културу и рекреацију у с.п.	19,6	8,7	-3,8	16,4	12,2	5,5	8,8	10,3
47.7	Трговина на мало осталом робом у с.п.	38,1	43,4	39,8	33,3	35,2	38,1	30,0	36,7
47.9	Трговина на мало изван продавница, штандова и тржница	12,8	15,4	14,4	11,1	22,4	15,7	27,0	11,2
47.51, 47.71, 47.72	Трговина на мало текстилом, одјећом, обућом и производима од коже у с.п.	51,8	54,6	49,1	41,9	43,9	51,7	32,8	48,7
47.54, 47.59	Трговина на мало намјештајем, опремом за расвјету и електричним апаратима за домаћинство у с.п.	9,4	19,8	11,7	6,8	8,6	11,2	11,2	11,5
47.73, 47.74, 47.75	Апотеке, трговина на мало медицинским и козметичким препаратима у с.п.	14,6	16,8	10,8	11,4	8,9	10,2	14,3	11,4
47.61, 47.62, 47.63	Трговина на мало књигама, новинама, музичким и видеозаписима у с.п.	2,0	-8,2	-35,6	-2,4	1,8	-1,5	23,6	-6,3
47.64, 47.65	Трговина на мало спортском опремом, играма и играчкама у с.п.	24,5	13,6	11,9	23,6	15,4	7,4	4,5	15,5

\* календарски прилагођени подаци

\*подаци за претходни период су ревидирани

**Табела 3: Мјесечна серија реалних индекса промета трговине на мало, 2015=100**

Шифра КД БиХ 2010	Назив дјелатности - КД БиХ 2010	V 2023	VI 2023	VII 2023	VIII 2023	IX 2023	X 2023	XI 2023	XII 2023
<b>47</b>	<b>УКУПНО ТРГОВИНА НА МАЛО</b>	174,0	175,3	184,6	186,5	182,6	183,2	190,2	188,1
47.3	Трговина на мало моторним горивима у с.п.	118,0	117,3	124,1	129,7	127,7	125,2	122,9	125,0
<b>47 bez 47.3</b>	<b>Трговина на мало, осим трговине моторним горивима у с.п.</b>	192,6	194,6	204,8	205,4	200,9	202,5	212,7	209,1
<b>47.11, 47.2</b>	<b>Трговина на мало храном, пићем и дуванским производима</b>	159,6	161,0	158,5	160,2	160,8	159,8	161,9	162,7
47.11	Трговина на мало храном, пићем и дуванским производима у н.п.	170,0	171,9	169,2	171,3	171,9	170,7	173,3	174,3
47.2	Трговина на мало храном, пићем и дуванским производима у с.п.	91,1	89,7	89,1	87,8	88,8	88,6	87,6	87,0
<b>47.19, 47.4 до 47.9</b>	<b>Трговина на мало непрехрамбеним производима</b>	215,7	218,2	237,1	237,0	228,9	232,4	248,2	241,6
47.19	Остала трговина на мало у н.п.	101,6	106,3	106,7	101,9	102,6	111,7	115,1	108,7
47.4	Трговина на мало информационо-комуникационом опремом у с.п.	255,9	257,8	310,2	309,8	289,0	272,6	278,5	285,5
47.5	Трговина на мало осталом опремом за домаћинство у с.п.	137,9	133,5	139,8	137,5	136,3	137,6	142,3	142,5
47.6	Трговина на мало производима за културу и рекреацију у с.п.	278,9	290,5	280,5	277,3	286,3	289,5	297,9	284,2
47.7	Трговина на мало осталом робом у с.п.	342,4	346,6	388,1	392,4	373,2	373,9	406,5	396,1
47.9	Трговина на мало изван продавница, штандова и тржница	295,7	280,7	285,6	306,8	289,4	311,4	318,0	293,8
47.51, 47.71, 47.72	Трговина на мало текстилом, одјећом, обућом и производима од коже у с.п.	620,2	636,8	688,8	703,5	698,4	707,5	772,7	745,3
47.54, 47.59	Трговина на мало намјештајем, опремом за расвјету и електричним апаратима за домаћинство у с.п.	165,4	162,3	167,6	162,2	155,1	160,4	185,6	164,8
47.73, 47.74, 47.75	Апотеке, трговина на мало медицинским и козметичким препаратима у с.п.	170,6	172,8	175,4	172,6	174,4	174,7	174,5	180,0
47.61, 47.62, 47.63	Трговина на мало књигама, новинама, музичким и видеозаписима у с.п.	127,9	128,7	122,5	111,7	120,1	129,5	127,7	140,1
47.64, 47.65	Трговина на мало спортском опремом, играма и играчкама у с.п.	414,0	431,6	421,4	510,3	486,5	412,0	417,1	414,3

\* десезонирани подаци

\*подаци за претходни период су ревидирани

**Табела 4: Реални показатељи промета трговине на мало, изворна (неприлагођена) серија**

Шифра КД БиХ 2010	Назив дјелатности - КД БиХ 2010	Стопе промјене				Индекси промета 2015 = 100			
		XII 2023 XI 2023	XII 2023 XII 2022	XII 2023 Ø2022	I-XII 2023 I-XII 2022	IX 2023	X 2023	XI 2023	XII 2023
47	<b>УКУПНО ТРГОВИНА НА МАЛО</b>	8,2	13,0	25,2	14,0	183,6	184,5	182,0	197,0
47.3	Трговина на мало моторним горивима у с.п.	2,2	2,7	-3,3	-2,3	134,5	136,4	119,4	122,0
<b>47 bez 47.3</b>	<b>Трговина на мало, осим трговине моторним горивима у с.п.</b>	9,4	15,2	32,3	18,0	200,0	200,5	202,9	222,0
<b>47.11, 47.2</b>	<b>Трговина на мало храном, пићем и дуванским производима</b>	20,5	9,5	26,3	10,3	156,4	158,5	151,2	182,2
47.11	Трговина на мало храном, пићем и дуванским производима у н.п.	20,9	10,1	28,3	11,4	166,6	169,1	161,9	195,7
47.2	Трговина на мало храном, пићем и дуванским производима у с.п.	15,6	1,0	3,7	-2,0	89,1	89,5	80,9	93,6
<b>47.19, 47.4 до 47.9</b>	<b>Трговина на мало непрехрамбеним производима</b>	4,6	18,3	35,6	22,3	230,4	229,9	239,0	249,9
47.19	Остала трговина на мало у н.п.	9,2	-0,4	10,9	-2,9	103,6	116,7	110,9	121,1
47.4	Трговина на мало информационо-комуникационом опремом у с.п.	25,9	35,2	68,3	32,8	297,0	292,5	275,2	346,4
47.5	Трговина на мало осталом опремом за домаћинство у с.п.	-0,4	5,2	4,9	3,3	146,4	148,2	138,2	137,7
47.6	Трговина на мало производима за културу и рекреацију у с.п.	6,7	8,8	13,4	10,3	337,6	279,5	278,2	296,8
47.7	Трговина на мало осталом робом у с.п.	4,2	26,7	52,5	36,1	368,9	357,8	390,4	406,6
47.9	Трговина на мало изван продавница, штандова и тржница	-9,0	27,0	23,9	11,2	266,6	331,3	351,6	320,0
47.51, 47.71, 47.72	Трговина на мало текстилом, одјећом, обућом и производима од коже у с.п.	1,0	32,8	71,3	48,7	687,9	662,9	764,4	772,0
47.54, 47.59	Трговина на мало намјештајем, опремом за расвјету и електричним апаратима за домаћинство у с.п.	1,2	11,2	26,0	11,5	164,7	169,3	184,1	186,3
47.73, 47.74, 47.75	Апотеке, трговина на мало медицинским и козметичким препаратима у с.п.	19,9	12,9	24,1	11,2	167,7	173,5	159,3	191,0
47.61, 47.62, 47.63	Трговина на мало књигама, новинама, музичким и видеозаписима у с.п.	35,7	23,6	21,1	-6,3	168,1	128,6	120,2	163,1
47.64, 47.65	Трговина на мало спортском опремом, играма и играчкама у с.п.	-0,7	4,5	11,0	15,5	486,5	412,0	417,1	414,3

\*подаци за претходни период су ревидирани

Табела 5: Номинални показатељи промета трговине на мало, изворна (неприлагођена) серија

Шифра КД БиХ 2010	Назив дјелатности - КД БиХ 2010	Стопе промјене				Индекси промета 2015 = 100			
		XII 2023 XI 2023	XII 2023 XII 2022	XII 2023 ø2022	I-XII 2023 I-XII 2022	IX 2023	X 2023	XI 2023	XII 2023
47	<b>УКУПНО ТРГОВИНА НА МАЛО</b>	9,9	9,1	18,7	9,4	183,6	187,5	175,3	192,7
47.3	Трговина на мало моторним горивима у с.п.	0,8	-0,1	-6,2	-4,4	181,2	182,4	157,5	158,8
47 bez 47.3	<b>Трговина на мало, осим трговине моторним горивима у с.п.</b>	12,7	11,9	27,9	14,5	184,5	189,3	181,5	204,5
47.11, 47.2	<b>Трговина на мало храном, пићем и дуванским производима</b>	20,6	14,2	36,9	18,4	201,0	204,1	194,4	234,4
47.11	Трговина на мало храном, пићем и дуванским производима у н.п.	21,0	15,2	40,1	20,2	215,8	219,3	210,0	254,2
47.2	Трговина на мало храном, пићем и дуванским производима у с.п.	15,7	4,8	9,9	3,1	121,8	122,4	110,6	128,0
47.19, 47.4 до 47.9	<b>Трговина на мало непрехрамбеним производима</b>	5,5	9,5	19,7	11,0	171,3	177,5	171,2	180,7
47.19	Остала трговина на мало у н.п.	9,0	2,2	17,9	2,6	117,0	132,4	125,7	136,9
47.4	Трговина на мало информационо-комуникационом опремом у с.п.	24,9	29,1	62,2	31,4	252,8	249,5	233,5	291,6
47.5	Трговина на мало осталом опремом за домаћинство у с.п.	-0,8	7,9	11,0	9,7	173,0	175,1	162,2	160,9
47.6	Трговина на мало производима за културу и рекреацију у с.п.	16,4	10,9	16,4	4,2	270,8	222,5	216,5	252,0
47.7	Трговина на мало осталом робом у с.п.	6,2	13,4	24,1	16,3	206,1	208,9	206,9	219,8
47.9	Трговина на мало изван продавница, штандова и тржница	-7,6	25,1	21,9	11,7	300,4	362,5	376,9	348,4
47.51, 47.71, 47.72	Трговина на мало текстилом, одјећом, обућом и производима од коже у с.п.	-6,0	10,6	30,1	17,0	245,9	261,2	289,6	272,1
47.54, 47.59	Трговина на мало намјештајем, опремом за расвјету и електричним апаратима за домаћинство у с.п.	1,0	12,5	31,7	16,4	183,7	188,9	205,4	207,5
47.73, 47.74, 47.75	Апотеке, трговина на мало медицинским и козметичким препаратима у с.п.	20,7	18,5	33,9	17,8	199,5	206,7	189,7	229,0
47.61, 47.62, 47.63	Трговина на мало књигама, новинама, музичким и видеозаписима у с.п.	35,7	27,7	27,3	-2,1	232,7	178,1	166,6	226,0
47.64, 47.65	Трговина на мало спортском опремом, играма и играчкама у с.п.	2,4	-1,6	7,5	9,3	317,0	276,2	277,0	283,6

\*подаци за претходни период су ревидирани

## МЕТОДОЛОШКА ОБЈАШЊЕЊА

### Циљ истраживања

Сврха мјесечног истраживања трговине на мало је добијање благовремених информација о промјени нивоа оствареног промета (номиналне и реалне вриједности) и другим релевантним показатељима из области трговине на мало у БиХ. Индекс промета трговине на мало један је од кључних показатеља економске активности земље који помаже органима државне управе и предузећима из приватног сектора у процесу доношења одлука. Примјењује се и за процјену резултата малопродајног сектора, потрошње становништва, као и при израчуна националних рачуна.

Методологија истраживања је у потпуности хармонизирана са оном која је прописана Уредбом Савјета (ЕЗ) бр. 1165/98 о краткорочним пословним статистикама из 1998. и њеним измјенама и допунама (у даљем тексту ЕУ-СТС регулатива) као и препорукама Евростата из ове статистичке области.

### Обухват

Истраживањем су обухваћени пословни субјекти/правна лица који су према главној дјелатности регистровани да обављају дјелатност трговине на мало, осим трговине моторним возилима и мотоциклима (област 47 - КД БиХ 2010), те у мањој мјери пословни субјекти који су према главној дјелатности разврстани у друге дјелатности, али обављају и дјелатност трговине на мало. За потребе истраживања кориштена је Класификација дјелатности Босне и Херцеговине- КД БиХ 2010 која је у потпуности усклађена са Европском класификацијом економских дјелатности НАЦЕ Рев.2. Цјелокупно подручје Босне и Херцеговине је обухваћено истраживањем. Истраживањем нису обухваћени предузетници.

### Узорак

За спровођење истраживања трговине на мало у БиХ користи се комбиновани метод пуног обухвата и стратификованог случајног узорка. Узорак је подијељен на стратуме према ентитету којем пословни субјект припада, класи финансијског податка (финансијски извјештај за претходну годину) и дјелатности пословног субјекта (област 47-КД БиХ 2010). Као помоћна стратификациона варијабла користи се број запослених. Изабрани узорак трговине на мало за 2021. годину репрезентативан је на нивоу Босне и Херцеговине, као и на нивоима Федерације БиХ, Републике Српске и Брчко дистрикта БиХ.

### Прикупљање и обрада података

У спровођењу истраживања учествују све три статистичке институције у БиХ. Основна варијабла посматрања је мјесечни промет пословног субјекта без ПДВ-а, који је у складу са ЕУ-СТС регулативом исказан посебно. Подаци прикупљени од извјештајних јединица, путем обрасца М КПС ТРГ 01, представљају основу за процјену података за укупну популацију. Агрегирање промета на више нивое (грана, област, специјални агрегати) дјелатности се врши прије компилације индекса.

### Компилација индекса

Индекси промета трговине на мало рачунају се у односу на нову базну (2015) годину, примјењује се у обрачуна индекса од јануара 2018. те се исказује у реалним и номиналним вриједностима. ЕУ уредбом (ЕС) број 472/2008 прописана је примјена базе 2015 од јануара 2018. године у земљама чланицама ЕУ. Номинални индекс промета изражен је у текућим цијенама (није отклоњен утицај промјене цијена). Корисницима статистичких података је веома важно да прате динамику кретања појаве током времена и у те сврхе користимо реални индекс промета. Реални индекс је изражен у сталним цијенама и добије се дефлационирањем номиналних вриједности промета прилагођеним Индексом потрошачких цијена.

### Сезонско и календарско прилагођавање индекса

Статистичке институције у БиХ уважавајући начин дисеминације података у ЕУ, индексе објављује у сљедећим облицима:

- изворни (неприлагођени) индекси,
- сезонски прилагођени индекси- десезонирани индекси и
- календарски прилагођени индекси

С обзиром да десезонирани и календарски прилагођени индекси имају много већи значај и репрезентативнији су корисницима статистичких података детаљно су приказани у табеларном облику.

Десезонирање подразумијева да су подаци прилагођени за утицај сезоне и календарске дане. Мјесечни индекси и стопе промјене се према препорукама Евростата презентују и тумаче у десезонираном облику. Календарско подешавање подразумијева да су подаци прилагођени за утицај календарских и радних дана. Подаци који се пореде са подацима истог периода претходне године се презентирају и тумаче у календарски прилагођеној форми индекса или стопа раста. У случају да наведени календарски ефекти значајно утичу на посматрану временску серију, потребно је исте отклонити.

Календарско и сезонско прилагођавање врши се у JDemetra+ апликацији (верзија 2.2.0) методом TRAMO-SEATS на изворним мјесечним серијама података и у складу са смјерницама Евростата. Због својства примјењене методе прилагођавања, додавањем нових мјесечних опсервација могу настати одређене промјене на ранијој серији већ објављених сезонски и календарски прилагођених индекса.



## Дисеминација података

Резултати истраживања изражавају се у облику индекса и стопа промјене те се од јануара 2014. године у редовној мјесечној периодици публикују у форми саопштења за јавност на веб-страници Агенције за статистику БиХ ([www.bhas.gov.ba](http://www.bhas.gov.ba)). Презентација и интерпретација индекса потпуно је усклађена с онима које су прописане ЕУ-СТС регулативом што омогућава домаћим и међународним корисницима непосредно поређење индекса промета трговине на мало БиХ са индексима других земаља.

## Ревизија података

Редовна саопштења трговине на мало се објављују у мјесечној динамици и садрже прелиминарне податке. Ревизија података подразумијева да се подаци за претходни мјесец (т-1) ревидирају у складу са новим информацијама, те је могуће да се подаци објављени након ревизије разликују од раније објављених, прелиминарних података. У саопштењима је јасно назначено о којим се подацима ради, тако да корисници статистичких података могу правилно да их тумаче. О измјенама података и разлозима корисници ће бити обавјештени на прикладан и транспарентан начин, у редовним мјесечним саопштењима и другим публикацијама за јавност као и на веб-страници Агенције за статистику БиХ.

## Дефиниције

**Промет** је укупан фактурисани износ који пословни субјект обрачуна за продате робе или пружене услуге у трговини на мало током референтног периода трећим лицима и одговара њиховој тржишној вриједности. Укључује и трошкове повезане са продајом као што су транспорт, паковање, итд. пренијете на купца, чак и ако су ти износи посебно исказани на фактурама. Порез на додану вриједност (ПДВ) искључен је из промета.

**Промет од дјелатности трговине на мало** обухвата вриједност свих роба продатих становништву за личну употребу или употребу у домаћинству у посматраном периоду.

- Промет прехранбеним производима обухвата промет који су остварили пословни субјекти регистровани у дјелатностима 47.11 и 47.2. (претежно храна, пиће и духански производи).

- Промет непрехрамбеним производима обухвата трговину на мало разноврсном робом који су остварили пословни субјекти регистровани у дјелатностима 47.19, 47.4-47.9.

**Промет од осталих дјелатности** обухвата вриједност свих осталих продатих производа и услуга на тржишту (трговина на велико, посредовање у трговини на велико, угоститељство, транспорт и остале дјелатности).

## Скраћенице

ЕУ- Европска унија

Eurostat- Статистичка канцеларија Европске уније

ФЗС ФБиХ- Федерални завод за статистику Федерације БиХ

КД БиХ 2010- Класификација дјелатности Босне и Херцеговине 2010

НАСЕ Rev.2- Статистичка класификација економских дјелатности у ЕУ

РЗС РС- Републички завод за статистику Републике Српске

СПР- Статистички пословни регистар

с.п.- специјализоване продавнице

н.п.- неспецијализоване продавнице

- нема појава

Публикује Агенција за статистику Босне и Херцеговине, 71000 Сарајево, Зелених беретки 26

Телефон: +387 (33) 911 911 | Телефакс: +387 (33) 220 622

Електронска пошта: [bhas@bhas.gov.ba](mailto:bhas@bhas.gov.ba) | Интернетска страница: [www.bhas.gov.ba](http://www.bhas.gov.ba)

Одговорна лица:

Велимир Јукић, помоћник директора за пословне статистике

Весна Ђужић, директор

Саопштење приредили: Ален Бајрамовић и Мирза Агић



Размислите о очувању животне средине прије штампања документа.