



Обавезни сте да приликом дозвољених радњи, у свом производу или апликацији наведете извор података.

ГОДИНА X

САРАЈЕВО, 28. 12. 2023.

БРОЈ 11

## СТАТИСТИКА ТРГОВИНЕ НА МАЛО

### ИНДЕКСИ ПРОМЕТА ТРГОВИНЕ НА МАЛО У БИХ, НОВЕМБАР 2023.

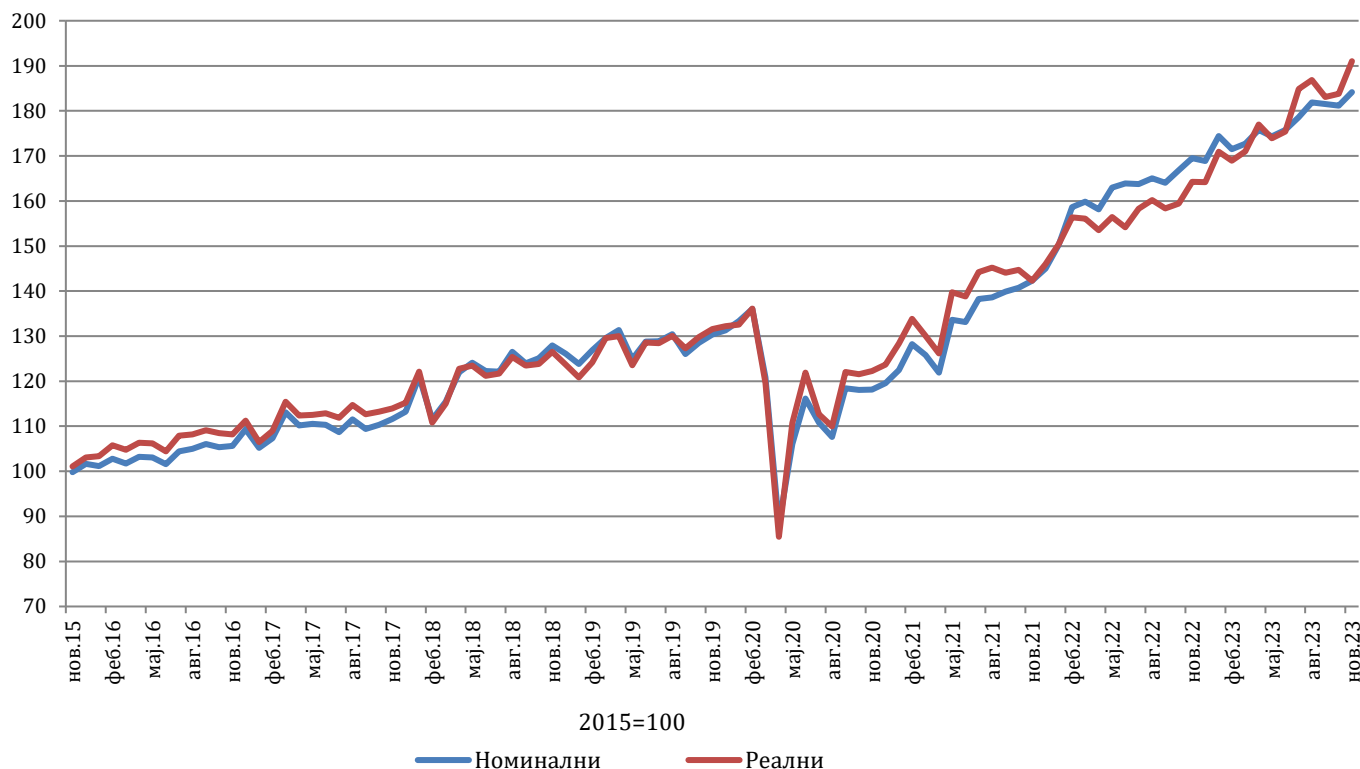
Укупан десезонирани промет трговине на мало у БиХ у новембру 2023. године, посматран у текућим цијенама остварио је раст од 1,6% у односу на октобар 2023. године. Раст промета остварен је у трговини непрехрамбеним производима у износу од 4,6%, док је промет прехрамбеним производима (храном, пићем и дуканским производима) остварио раст у износу од 1,4%.

Посматрано у сталним цијенама, укупан десезонирани промет трговине на мало у БиХ у новембру 2023. године остварио је раст од 3,9% у односу на октобар 2023. године. Раст промета остварен је у трговини непрехрамбеним производима у износу од 6,9%, док је промет прехрамбеним производима (храном, пићем и дуканским производима) остварио раст у износу од 1,3%.

Укупни индекс промета трговине на мало у БиХ у мјесецу новембру 2023. године остварио је номинални раст од 84,2%, док је реални раст износио 91,0% у односу на базу (2015.) годину.

Дати подаци су десезонирани.

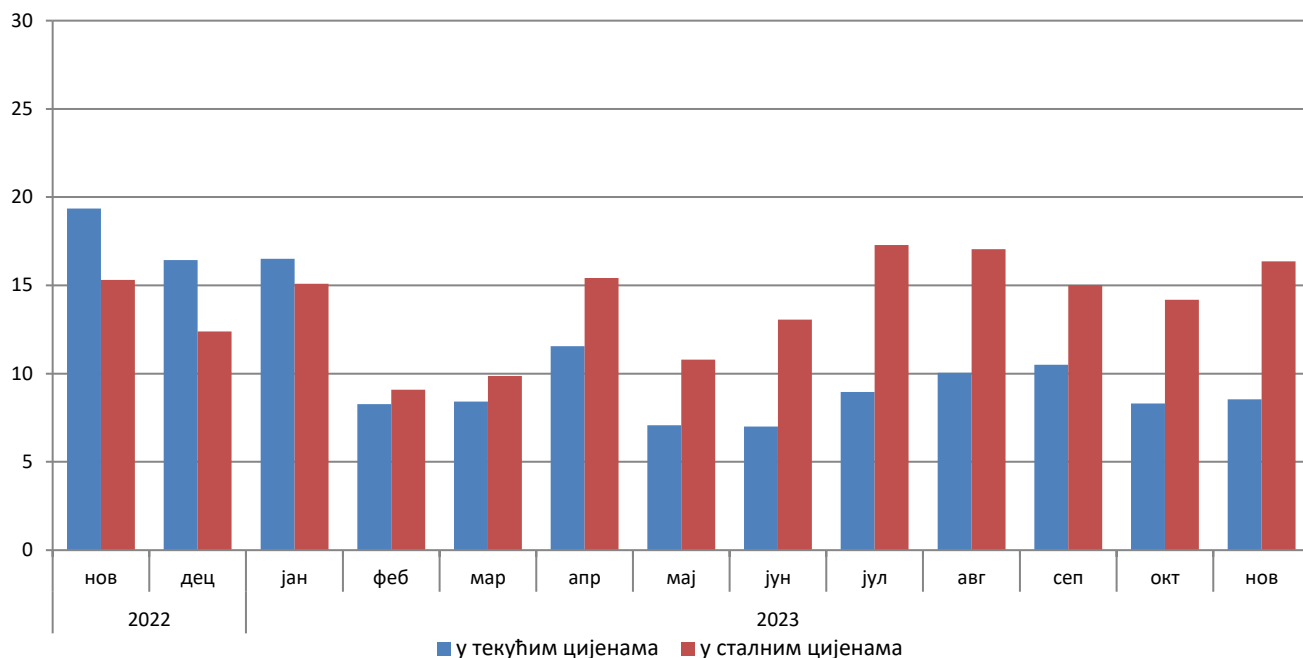
#### Индекси промета трговине на мало, десезонирана серија БиХ, 2015=100



Укупан промет трговине на мало у БиХ, посматран у текућим цијенама, у новембру 2023. године остварио је раст од 8,6% у односу на исти мјесец претходне године. Промет прехранбеним производима (храном, пићем и дуванским производима) остварио је раст од 13,6%, док је промет непрехранбеним производима остварио раст од 11,6% у односу на новембар 2022.

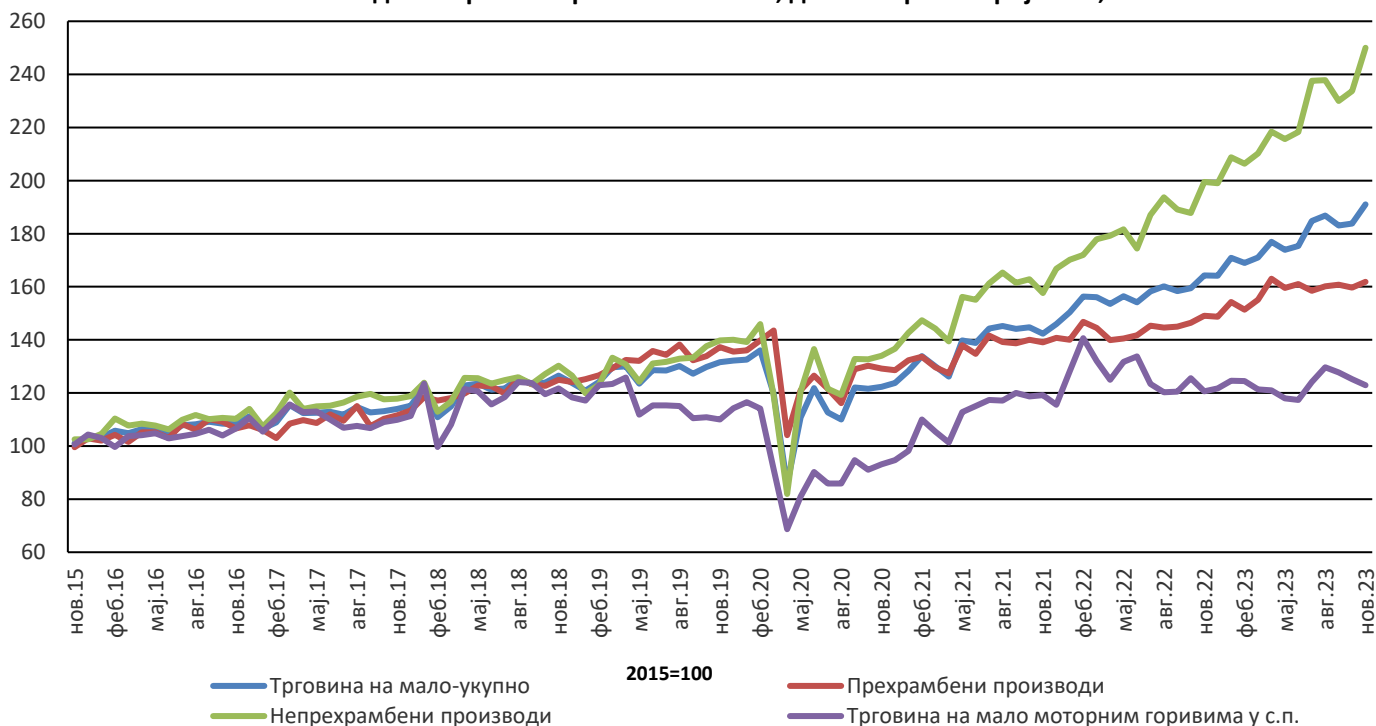
Посматрано у сталним цијенама, укупан промет трговине на мало остварио је раст од 16,4% у односу на исти мјесец претходне године. Промет прехранбеним производима остварио је раст од 8,5%, док је промет непрехранбеним производима остварио раст од 25,4% у односу на новембар 2022. године. Дати подаци су календарски прилагођени.

### Годишње стопе промјене трговине на мало, календарски прилагођена серија БиХ



У односу на базу (2015.) годину, реални индекс промета прехранбених производа у новембру 2023. године остварио је раст од 61,8%, док је промет непрехранбеним производима остварио раст од 150,0%. Промет од трговине на мало моторним горивима остварио је раст од 22,9%. Дати подаци су десезонирани.

### Реални индекси промета трговине на мало, десезонирана серија БиХ, 2015=100



**Табела 1: Мјесечне стопе промјене израчунате из реалних индекса промета трговине на мало**

Шифра КД БиХ 2010	Назив дјелатности - КД БиХ 2010	IV 2023	V 2023	VI 2023	VII 2023	VIII 2023	IX 2023	X 2023	XI 2023
		III 2023	IV 2023	V 2023	VI 2023	VII 2023	VIII 2023	IX 2023	X 2023
47	<b>УКУПНО ТРГОВИНА НА МАЛО</b>	3,5	-1,7	0,8	5,4	1,1	-2,0	0,4	3,9
47.3	Трговина на мало моторним горивима у с.п.	-0,4	-2,5	-0,5	5,8	4,5	-1,5	-2,0	-1,8
<b>47 bez 47.3</b>	<b>Трговина на мало, осим трговине моторним горивима у с.п.</b>	4,3	-1,6	1,1	5,3	0,4	-2,1	0,9	5,1
<b>47.11, 47.2</b>	<b>Трговина на мало храном, пићем и дуванским производима</b>	5,1	-2,1	0,9	-1,5	1,0	0,4	-0,6	1,3
47.11	Трговина на мало храном, пићем и дуванским производима у н.п.	5,8	-2,7	1,1	-1,6	1,2	0,3	-0,7	1,5
47.2	Трговина на мало храном, пићем и дуванским производима у с.п.	-2,7	5,1	-1,5	-0,7	-1,4	1,1	-0,2	-1,2
<b>47.19, 47.4 до 47.9</b>	<b>Трговина на мало непрехрамбеним производима</b>	3,9	-1,3	1,2	8,8	0,1	-3,3	1,7	6,9
47.19	Остала трговина на мало у н.п.	0,2	-0,5	4,7	0,3	-4,5	0,8	8,8	3,1
47.4	Трговина на мало информационо-комуникационом опремом у с.п.	-6,0	-5,4	0,7	20,3	-0,1	-6,7	-6,1	2,6
47.5	Трговина на мало осталом опремом за домаћинство у с.п.	0,0	-0,2	-3,3	4,7	-1,6	-0,9	0,9	3,4
47.6	Трговина на мало производима за културу и рекреацију у с.п.	2,3	-10,7	4,3	-3,3	-1,0	3,4	1,3	3,0
47.7	Трговина на мало осталом робом у с.п.	6,4	-1,5	1,4	12,2	1,3	-4,7	0,4	8,9
47.9	Трговина на мало изван продавница, штандова и тржница	-12,7	18,5	-5,0	1,8	7,5	-5,6	7,7	2,2
47.51, 47.71, 47.72	Трговина на мало текстилом, одјећом, обућом и производима од коже у с.п.	13,3	-11,7	2,8	8,3	2,2	-0,6	1,4	9,3
47.54, 47.59	Трговина на мало намјештајем, опремом за расвјету и електричним апаратима за домаћинство у с.п.	-1,1	-2,2	-1,9	3,3	-3,2	-4,3	3,4	15,8
47.73, 47.74, 47.75	Апотеке, трговина на мало медицинским и козметичким препаратима у с.п.	2,9	0,5	1,1	1,3	-1,8	0,9	0,0	-0,2
47.61, 47.62, 47.63	Трговина на мало књигама, новинама, музичким и видеозаписима у с.п.	6,2	-2,7	0,3	-5,0	-8,9	7,3	7,7	-1,3
47.64, 47.65	Трговина на мало спортском опремом, играма и играчкама у с.п.	7,3	-9,7	4,2	-2,4	21,1	-4,7	-15,3	1,2

\* десезонирани подаци

\*подаци за претходни период су ревидирани

**Табела 2: Годишње стопе промјене израчунате из реалних индекса промета трговине на мало**

Шифра КД БиХ 2010	Назив дјелатности - КД БиХ 2010	V 2023 V 2022	VI 2023 VI 2022	VII 2023 VII 2022	VIII 2023 VIII 2022	IX 2023 IX 2022	X 2023 X 2022	XI 2023 XI 2022	I-XI 2023 I-XI 2022
47	<b>УКУПНО ТРГОВИНА НА МАЛО</b>	10,8	13,1	17,3	17,1	15,0	14,2	16,4	14,1
47.3	Трговина на мало моторним горивима у с.п.	-10,5	-12,3	0,6	7,8	6,1	-0,3	1,9	-2,7
47 bez 47.3	<b>Трговина на мало, осим трговине моторним горивима у с.п.</b>	16,6	20,3	21,4	19,3	17,3	18,0	19,7	18,4
47.11, 47.2	<b>Трговина на мало храном, пићем и дуванским производима</b>	13,5	13,7	9,1	10,7	10,8	9,0	8,5	10,3
47.11	Трговина на мало храном, пићем и дуванским прооизводима у н.п.	15,7	15,0	9,6	11,6	11,5	9,7	9,2	11,5
47.2	Трговина на мало храном, пићем и дуванским прооизводима у с.п.	-6,9	-0,5	3,3	0,6	3,0	1,5	0,3	-2,2
47.19, 47.4 до 47.9	<b>Трговина на мало непрехрамбеним производима</b>	18,2	24,0	27,9	23,5	20,6	22,9	25,4	22,9
47.19	Остала трговина на мало у н.п.	-4,9	5,0	-3,6	-9,7	-5,9	5,0	2,9	-3,2
47.4	Трговина на мало информационо-комуникационом опремом у с.п.	21,5	18,7	43,4	39,2	33,4	6,7	34,5	32,5
47.5	Трговина на мало осталом опремом за домаћинство у с.п.	4,5	1,0	9,9	5,0	5,6	4,3	5,9	3,2
47.6	Трговина на мало производима за културу и рекреацију у с.п.	10,9	19,6	8,7	-3,8	16,4	12,2	5,5	10,4
47.7	Трговина на мало осталом робом у с.п.	30,6	38,1	43,4	39,8	33,3	35,2	38,1	37,5
47.9	Трговина на мало изван продавница, штандова и тржница	10,9	12,8	15,4	14,4	11,1	22,4	15,7	9,8
47.51, 47.71, 47.72	Трговина на мало текстилом, одјећом, обућом и производима од коже у с.п.	43,7	51,8	54,6	49,1	41,9	43,9	51,7	50,6
47.54, 47.59	Трговина на мало намјештајем, опремом за расвјету и електричним апаратима за домаћинство у с.п.	12,5	9,4	19,8	11,7	6,8	8,6	11,2	11,5
47.73, 47.74, 47.75	Апотеке, трговина на мало медицинским и козметичким препаратима у с.п.	11,2	14,6	16,8	10,8	11,4	8,9	10,2	11,1
47.61, 47.62, 47.63	Трговина на мало књигама, новинама, музичким и видеозаписима у с.п.	-4,7	2,0	-8,2	-35,6	-2,4	1,8	-1,5	-9,0
47.64, 47.65	Трговина на мало спортском опремом, играма и играчкама у с.п.	15,2	24,5	13,6	11,9	23,6	15,4	7,4	16,6

\* календарски прилагођени подаци

\*подаци за претходни период су ревидирани

**Табела 3: Мјесечна серија реалних индекса промета трговине на мало, 2015=100**

Шифра КД БиХ 2010	Назив дјелатности - КД БиХ 2010	IV 2023	V 2023	VI 2023	VII 2023	VIII 2023	IX 2023	X 2023	XI 2023
<b>47</b>	<b>УКУПНО ТРГОВИНА НА МАЛО</b>	177,0	173,9	175,4	184,8	186,8	183,0	183,8	191,0
47.3	Трговина на мало моторним горивима у с.п.	121,0	118,0	117,3	124,1	129,7	127,7	125,2	122,9
<b>47 bez 47.3</b>	<b>Трговина на мало, осим трговине моторним горивима у с.п.</b>	195,6	192,6	194,7	205,1	205,8	201,5	203,3	213,7
<b>47.11, 47.2</b>	<b>Трговина на мало храном, пићем и дуванским производима</b>	163,0	159,6	161,0	158,5	160,1	160,8	159,7	161,8
47.11	Трговина на мало храном, пићем и дуванским производима у н.п.	174,7	170,0	171,9	169,2	171,2	171,8	170,6	173,2
47.2	Трговина на мало храном, пићем и дуванским производима у с.п.	86,7	91,1	89,8	89,1	87,9	88,9	88,7	87,6
<b>47.19, 47.4 до 47.9</b>	<b>Трговина на мало непрехрамбеним производима</b>	218,4	215,7	218,3	237,6	237,8	230,0	233,8	250,0
47.19	Остала трговина на мало у н.п.	102,1	101,6	106,4	106,7	101,9	102,7	111,8	115,2
47.4	Трговина на мало информацијско-комуникацијском опремом у с.п.	270,4	255,9	257,8	310,2	309,8	289,0	271,3	278,5
47.5	Трговина на мало осталом опремом за домаћинство у с.п.	138,1	137,9	133,4	139,7	137,4	136,1	137,4	142,0
47.6	Трговина на мало производима за културу и рекреацију у с.п.	312,2	278,8	290,7	281,1	278,2	287,7	291,4	300,2
47.7	Трговина на мало осталом робом у с.п.	347,4	342,2	347,1	389,3	394,4	375,9	377,3	410,9
47.9	Трговина на мало изван продавница, штандова и тржница	249,6	295,8	281,0	286,1	307,5	290,3	312,6	319,4
47.51, 47.71, 47.72	Трговина на мало текстилом, одјећом, обућом и производима од коже у с.п.	703,6	621,5	638,8	691,7	707,2	702,9	712,9	779,6
47.54, 47.59	Трговина на мало намјештајем, опремом за расвјету и електричним апаратима за домаћинство у с.п.	169,2	165,4	162,4	167,7	162,4	155,4	160,7	186,1
47.73, 47.74, 47.75	Апотеке, трговина на мало медицинским и козметичким препаратима у с.п.	169,7	170,6	172,6	174,8	171,7	173,2	173,2	172,8
47.61, 47.62, 47.63	Трговина на мало књигама, новинама, музичким и видеозаписима у с.п.	130,7	127,1	127,5	121,1	110,4	118,4	127,6	125,9
47.64, 47.65	Трговина на мало спортском опремом, играма и играчкама у с.п.	458,4	414,0	431,6	421,4	510,3	486,5	412,0	417,1

\* десезонирани подаци

\*подаци за претходни период су ревидирани

**Табела 4: Реални показатељи промета трговине на мало, изворна (неприлагођена) серија**

Шифра КД БиХ 2010	Назив дјелатности - КД БиХ 2010	Стопе промјене				Индекси промета 2015 = 100			
		XI 2023 X 2023	XI 2023 XI 2022	XI 2023 ø2022	I-XI 2023 I-XI 2022	VIII 2023	IX 2023	X 2023	XI 2023
47	<b>УКУПНО ТРГОВИНА НА МАЛО</b>	-1,4	16,8	15,6	14,0	221,2	183,6	184,5	182,0
47.3	Трговина на мало моторним горивима у с.п.	-12,5	1,9	-5,4	-2,7	157,5	134,5	136,4	119,4
<b>47 bez 47.3</b>	<b>Трговина на мало, осим трговине моторним горивима у с.п.</b>	1,2	20,3	20,9	18,3	242,4	200,0	200,5	202,9
<b>47.11, 47.2</b>	<b>Трговина на мало храном, пићем и дуванским производима</b>	-4,6	8,5	4,8	10,3	182,9	156,4	158,5	151,2
47.11	Трговина на мало храном, пићем и дуванским производима у н.п.	-4,2	9,2	6,2	11,5	195,3	166,6	169,1	161,9
47.2	Трговина на мало храном, пићем и дуванским производима у с.п.	-9,6	0,3	-10,3	-2,2	101,6	89,1	89,5	80,9
<b>47.19, 47.4 до 47.9</b>	<b>Трговина на мало непрехрамбеним производима</b>	4,0	26,4	29,7	22,7	284,1	230,4	229,9	239,0
47.19	Остала трговина на мало у н.п.	-5,0	2,9	1,6	-3,2	121,0	103,6	116,7	110,9
47.4	Трговина на мало информационо-комуникационом опремом у с.п.	-5,4	34,5	33,7	32,5	323,3	297,0	290,8	275,2
47.5	Трговина на мало осталом опремом за домаћинство у с.п.	-6,8	5,9	5,3	3,1	165,9	146,4	148,2	138,2
47.6	Трговина на мало производима за културу и рекреацију у с.п.	-0,4	5,5	6,3	10,4	349,3	337,6	279,5	278,2
47.7	Трговина на мало осталом робом у с.п.	9,1	39,9	46,4	37,2	474,0	368,9	357,8	390,4
47.9	Трговина на мало изван продавница, штандова и тржница	6,2	15,7	36,1	9,8	270,9	266,6	331,3	351,6
47.51, 47.71, 47.72	Трговина на мало текстилом, одјећом, обућом и производима од коже у с.п.	15,3	51,7	69,6	50,6	927,5	687,9	662,9	764,4
47.54, 47.59	Трговина на мало намјештајем, опремом за расвјету и електричним апаратима за домаћинство у с.п.	8,8	11,2	24,6	11,5	198,4	164,7	169,3	184,1
47.73, 47.74, 47.75	Апотеке, трговина на мало медицинским и козметичким препаратима у с.п.	-8,2	10,2	3,5	11,0	188,5	167,7	173,5	159,3
47.61, 47.62, 47.63	Трговина на мало књигама, новинама, музичким и видеозаписима у с.п.	-6,6	-1,5	-10,8	-9,0	166,0	168,1	128,6	120,2
47.64, 47.65	Трговина на мало спортском опремом, играма и играчкама у с.п.	1,2	7,4	11,7	16,6	510,3	486,5	412,0	417,1

\*подаци за претходни период су ревидирани

Табела 5: Номинални показатељи промета трговине на мало, изворна (неприлагођена) серија

Шифра КД БиХ 2010	Назив дјелатности - КД БиХ 2010	Стопе промјене				Индекси промета 2015 = 100			
		XI 2023 X 2023	XI 2023 XI 2022	XI 2023 Ø2022	I-XI 2023 I-XI 2022	VIII 2023	IX 2023	X 2023	XI 2023
47	<b>УКУПНО ТРГОВИНА НА МАЛО</b>	-6,5	8,6	8,0	9,4	210,5	183,6	187,5	175,3
47.3	Трговина на мало моторним горивима у с.п.	-13,7	-2,8	-6,9	-4,8	208,3	181,2	182,4	157,5
47 bez 47.3	<b>Трговина на мало, осим трговине моторним горивима у с.п.</b>	-4,1	12,5	13,5	14,8	211,3	184,5	189,3	181,5
47.11, 47.2	<b>Трговина на мало храном, пићем и дуванским производима</b>	-4,7	13,6	13,5	18,8	234,4	201,0	204,1	194,4
47.11	Трговина на мало храном, пићем и дуванским производима у н.п.	-4,2	14,6	15,7	20,8	252,2	215,8	219,3	210,0
47.2	Трговина на мало храном, пићем и дуванским производима у с.п.	-9,6	4,2	-5,0	2,9	138,7	121,8	122,4	110,6
47.19, 47.4 до 47.9	<b>Трговина на мало непрехрамбеним производима</b>	-3,6	11,6	13,4	11,1	192,9	171,3	177,5	171,2
47.19	Остала трговина на мало у н.п.	-5,1	5,6	8,2	2,6	136,0	117,0	132,4	125,7
47.4	Трговина на мало информационо-комуникационом опремом у с.п.	-5,9	29,0	29,9	31,6	275,6	252,8	248,2	233,5
47.5	Трговина на мало осталом опремом за домаћинство у с.п.	-7,4	9,3	11,9	9,8	195,7	173,0	175,1	162,2
47.6	Трговина на мало производима за културу и рекреацију у с.п.	-2,7	1,3	0,0	3,5	274,8	270,8	222,5	216,5
47.7	Трговина на мало осталом робом у с.п.	-1,0	16,6	16,8	16,6	231,0	206,1	208,9	206,9
47.9	Трговина на мало изван продавница, штандова и тржница	4,0	8,4	31,9	10,5	299,1	300,4	362,5	376,9
47.51, 47.71, 47.72	Трговина на мало текстилом, одјећом, обућом и производима од коже у с.п.	10,9	20,5	38,4	17,7	287,1	245,9	261,2	289,6
47.54, 47.59	Трговина на мало намјештајем, опремом за расвјету и електричним апаратима за домаћинство у с.п.	8,7	13,1	30,4	16,8	222,0	183,7	188,9	205,4
47.73, 47.74, 47.75	Апотеке, трговина на мало медицинским и козметичким препаратима у с.п.	-8,2	15,6	10,9	17,7	224,2	199,5	206,7	189,7
47.61, 47.62, 47.63	Трговина на мало књигама, новинама, музичким и видеозаписима у с.п.	-6,5	1,8	-6,2	-4,8	229,2	232,7	178,1	166,6
47.64, 47.65	Трговина на мало спортском опремом, играма и играчкама у с.п.	0,3	1,0	5,0	10,4	330,0	317,0	276,2	277,0

\*подаци за претходни период су ревидирани

## МЕТОДОЛОШКА ОБЈАШЊЕЊА

### Циљ истраживања

Сврха мјесечног истраживања трговине на мало је добијање благовремених информација о промјени нивоа оствареног промета (номиналне и реалне вриједности) и другим релевантним показатељима из области трговине на мало у БиХ. Индекс промета трговине на мало један је од кључних показатеља економске активности земље који помаже органима државне управе и предузећима из приватног сектора у процесу доношења одлука. Примјењује се и за процјену резултата малопродајног сектора, потрошње становништва, као и при израчуна националних рачуна.

Методологија истраживања је у потпуности хармонизирана са оном која је прописана Уредбом Савјета (ЕЗ) бр. 1165/98 о краткорочним пословним статистикама из 1998. и њеним измјенама и допунама (у даљем тексту ЕУ-СТС регулатива) као и препорукама Евростата из ове статистичке области.

### Обухват

Истраживањем су обухваћени пословни субјекти/правна лица који су према главној дјелатности регистровани да обављају дјелатност трговине на мало, осим трговине моторним возилима и мотоциклима (област 47 - КД БиХ 2010), те у мањој мјери пословни субјекти који су према главној дјелатности разврстани у друге дјелатности, али обављају и дјелатност трговине на мало. За потребе истраживања кориштена је Класификација дјелатности Босне и Херцеговине - КД БиХ 2010 која је у потпуности усклађена са Европском класификацијом економских дјелатности NACE Rev.2. Цјелокупно подручје Босне и Херцеговине је обухваћено истраживањем. Истраживањем нису обухваћени предузетници.

### Узорак

За спровођење истраживања трговине на мало у БиХ користи се комбиновани метод пуног обухвата и стратификованог случајног узорка. Узорак је подијељен на стратуме према ентитету којем пословни субјект припада, класи финансијског податка (финансијски извјештај за претходну годину) и дјелатности пословног субјекта (област 47-КД БиХ 2010). Као помоћна стратификациона варијабла користи се број запослених. Изабрани узорак трговине на мало за 2021. годину репрезентативан је на нивоу Босне и Херцеговине, као и на нивоима Федерације БиХ, Републике Српске и Брчко дистрикта БиХ.

### Прикупљање и обрада података

У спровођењу истраживања учествују све три статистичке институције у БиХ. Основна варијабла посматрања је мјесечни промет пословног субјекта без ПДВ-а, који је у складу са ЕУ-СТС регулативом исказан посебно. Подаци прикупљени од извјештајних јединица, путем обрасца М КПС ТРГ 01, представљају основу за процјену података за укупну популацију. Агрегирање промета на више нивое (грана, област, специјални агрегати) дјелатности се врши прије компилације индекса.

### Компилација индекса

Индекси промета трговине на мало рачунају се у односу на нову базу (2015) годину, примјењује се у обрачуна индекса од јануара 2018. те се исказује у реалним и номиналним вриједностима. ЕУ уредбом (ЕЗ) број 472/2008 прописана је примјена базе 2015 од јануара 2018. године у земљама чланицама ЕУ. Номинални индекс промета изражен је у текућим цијенама (није отклоњен утицај промјене цијена). Корисницима статистичких података је веома важно да прате динамику кретања појаве током времена и у те сврхе користимо реални индекс промета. Реални индекс је изражен у сталним цијенама и добије се дефлационирањем номиналних вриједности промета прилагођеним Индексом потрошачких цијена.

### Сезонско и календарско прилагођавање индекса

Статистичке институције у БиХ уважавајући начин дисеминације података у ЕУ, индексе објављује у сљедећим облицима:

- изворни (неприлагођени) индекси,
- сезонски прилагођени индекси- десезонирани индекси и
- календарски прилагођени индекси

С обзиром да десезонирани и календарски прилагођени индекси имају много већи значај и репрезентативнији су корисницима статистичких података детаљно су приказани у табеларном облику.

Десезонирање подразумијева да су подаци прилагођени за утицај сезоне и календарске дане. Мјесечни индекси и стопе промјене се према препорукама Евростата презентирају и тумаче у десезонираном облику. Календарско подешавање подразумијева да су подаци прилагођени за утицај календарских и радних дана. Подаци који се пореде са подацима истог периода претходне године се презентирају и тумаче у календарски прилагођеној форми индекса или стопа раста. У случају да наведени календарски ефекти значајно утичу на посматрану временску серију, потребно је исте отклонити.

Календарско и сезонско прилагођавање врши се у JDemetra+ апликацији (верзија 2.2.0) методом TRAMO-SEATS на изворним мјесечним серијама података и у складу са смјерницама Евростата. Због својства примијењене методе



прилагођавања, додавањем нових мјесечних опсервација могу настати одређене промјене на ранијој серији већ објављених сезонски и календарски прилагођених индекса.

### Дисеминација података

Резултати истраживања изражавају се у облику индекса и стопа промјене те се од јануара 2014. године у редовној мјесечној периодици публикују у форми саопштења за јавност на веб-страници Агенције за статистику БиХ ([www.bhas.gov.ba](http://www.bhas.gov.ba)). Презентација и интерпретација индекса потпуно је усклађена с онима које су прописане ЕУ-СТС регулативом што омогућава домаћим и међународним корисницима непосредно поређење индекса промета трговине на мало БиХ са индексима других земаља.

### Ревизија података

Редовна саопштења трговине на мало се објављују у мјесечној динамици и садрже прелиминарне податке. Ревизија података подразумијева да се подаци за претходни мјесец (т-1) ревидирају у складу са новим информацијама, те је могуће да се подаци објављени након ревизије разликују од раније објављених, прелиминарних података. У саопштењима је јасно назначено о којим се подацима ради, тако да корисници статистичких података могу правилно да их тумаче. О измјенама података и разлозима корисници ће бити обавјештени на прикладан и транспарентан начин, у редовним мјесечним саопштењима и другим публикацијама за јавност као и на веб-страници Агенције за статистику БиХ.

### Дефиниције

**Промет** је укупан фактурисани износ који пословни субјект обрачуна за продате робе или пружене услуге у трговини на мало током референтног периода трећим лицима и одговара њиховој тржишној вриједности. Укључује и трошкове повезане са продајом као што су транспорт, паковање, итд. пренијете на купца, чак и ако су ти износи посебно исказани на фактурама. Порез на додану вриједност (ПДВ) искључен је из промета.

**Промет од дјелатности трговине на мало** обухвата вриједност свих роба продатих становништву за личну употребу или употребу у домаћинству у посматраном периоду.

- Промет прехранбеним производима обухвата промет који су остварили пословни субјекти регистровани у дјелатностима 47.11 и 47.2. (претежно храна, пиће и духански производи).

- Промет непрехрамбеним производима обухвата трговину на мало разноврсном робом који су остварили пословни субјекти регистровани у дјелатностима 47.19, 47.4-47.9.

**Промет од осталих дјелатности** обухвата вриједност свих осталих продатих производа и услуга на тржишту (трговина на велико, посредовање у трговини на велико, угоститељство, транспорт и остале дјелатности).

### Скраћенице

ЕУ- Европска унија

Eurostat- Статистичка канцеларија Европске уније

ФЗС ФБиХ- Федерални завод за статистику Федерације БиХ

КД БиХ 2010- Класификација дјелатности Босне и Херцеговине 2010

НАСЕ Rev.2- Статистичка класификација економских дјелатности у ЕУ

РЗС РС- Републички завод за статистику Републике Српске

СПР- Статистички пословни регистар

с.п.- специјализоване продавнице

н.п.- неспецијализоване продавнице

- нема појава

Публикује Агенција за статистику Босне и Херцеговине, 71000 Сарајево, Зелених беретки 26

Телефон: +387 (33) 911 911 | Телефакс: +387 (33) 220 622

Електронска пошта: [bhas@bhas.gov.ba](mailto:bhas@bhas.gov.ba) | Интернетска страница: [www.bhas.gov.ba](http://www.bhas.gov.ba)

Одговорна лица:

Велимир Јукић, помоћник директора за пословне статистике

Весна Ђужић, директор

Саопштење приредили: Ален Бајрамовић и Мирза Агић



Размислите о очувању животне средине прије штампања документа.